




GOBIERNO DEL ESTADO
CAMPECHE 2015-2021



ESTADÍSTICAS DE LAS FINANZAS PÚBLICAS

*INFORME TRIMESTRAL
ENERO A JUNIO 2018*

CRECER  GRANDE
CAMPECHE 2015-2021



INFORME DE **ENERO A JUNIO 2018**

Conforme a lo dispuesto en los artículos 80 de la Ley de Disciplina Financiera y Responsabilidad Hacendaria del Estado de Campeche y sus Municipios, y 13 de la Ley de Ingresos del Estado de Campeche para el ejercicio fiscal 2018 se presenta la información de los resultados de la glosa presupuestal, tanto de los ingresos como de los egresos, incluyendo la deuda pública actualizada.

El presente informe contiene los resultados relevantes correspondientes a los Ingresos, Egresos y Deuda Pública, incluyendo información sobre las participaciones recibidas y la forma en que se distribuyeron a los Municipios durante los meses de enero a junio de 2018.

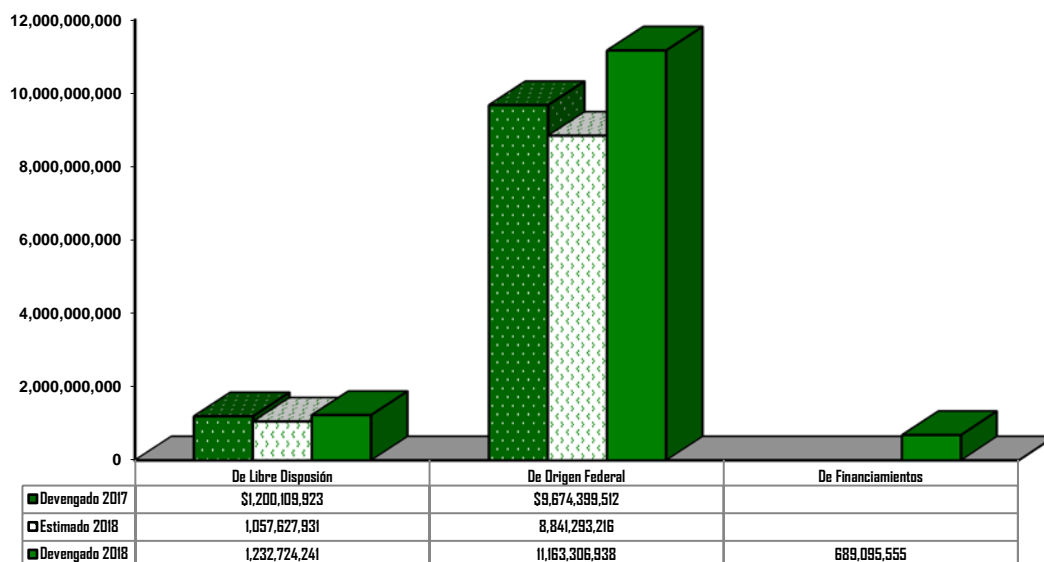
INGRESOS

De enero a junio de 2018, los Ingresos Presupuestarios devengados sumaron 13 mil 85 millones 126 mil 734 pesos, cifra mayor en 32.19 por ciento de lo pronosticado de la Ley de Ingresos para el período y con respecto a lo recaudado en igual lapso del ejercicio previo significa, un crecimiento real de 14.71 por ciento.

La integración de los Ingresos Presupuestarios devengados es la siguiente:

CONCEPTO	IMPORTE	%
Ingresos de Libre Disposición	\$ 1,232'724,241	9.4
Ingresos de Origen Federal	11,163'306,938	85.3
Ingresos derivados de Financiamientos	689'095,555	5.3
TOTAL DE INGRESOS	\$ 13,085'126,734	100.0

INGRESOS PRESUPUESTARIOS DEVENGADOS Enero a junio



➔ INGRESOS DE LIBRE DISPOSICIÓN

Los Ingresos de Libre Disposición presentan un resultado positivo de 16.56 por ciento, al comparar los 1 mil 232 millones 724 mil 241 pesos captados al 30 de junio de 2018 con lo previsto en la Ley de Ingresos para el período, y en relación a lo obtenido en igual semestre del año previo es menor en términos reales en 2.08 por ciento.

Estos ingresos representan el 9.4 por ciento del total de los Ingresos presupuestarios y se clasifican de la forma siguiente:

CONCEPTO	IMPORTE	%
Ingresos de Fuentes Locales	\$ 1,080'752,441	88
Otros Convenios	151'971,800	12
TOTAL DE INGRESOS DE LIBRE DISPOSICIÓN	\$ 1,232'724,241	100

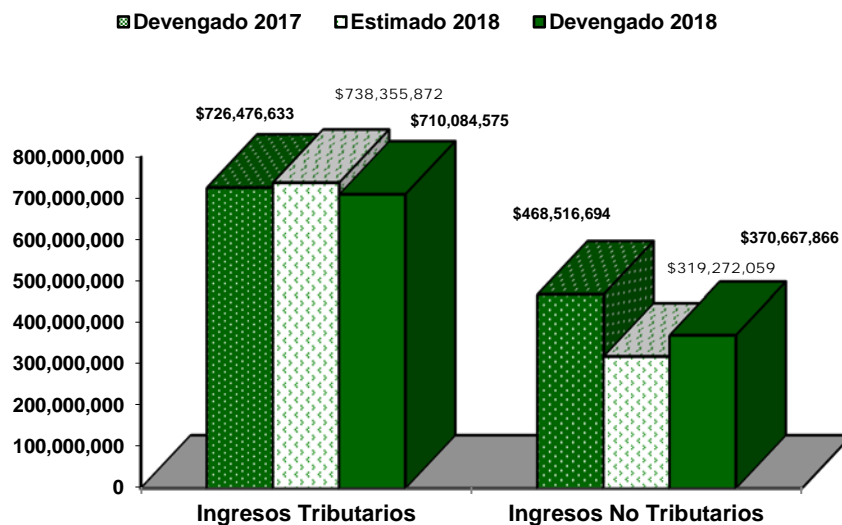
❖ INGRESOS DE FUENTES LOCALES

Los Ingresos provenientes de Fuentes Locales de enero a junio sumaron 1 mil 80 millones 752 mil 441 pesos, lo que significó un aumento de 2.19 por ciento con relación a lo calendarizado en la Ley de Ingresos para el período y respecto a lo captado en igual semestre del ejercicio 2017, es inferior en 13.78 por ciento en términos reales.

Se sitúan con el 88 por ciento de los Ingresos de Libre Disposición y se clasifican de la siguiente forma:

CONCEPTO	IMPORTE	%
Ingresos Tributarios	\$ 710'084,575	66
Ingresos No Tributarios	370'667,866	34
TOTAL DE INGRESOS DE FUENTES LOCALES	\$ 1,080'752,441	100

INGRESOS DE FUENTES LOCALES Enero a junio



• INGRESOS TRIBUTARIOS

En el primer semestre de 2018 la recaudación de los Ingresos Tributarios o Impuestos ascendió a 710 millones 84 mil 575 pesos; lo que se traduce en 3.83 por ciento menor de lo estimado en la Ley de Ingresos para el período y respecto a lo captado de enero a junio de 2017 es inferior en 6.82 por ciento en términos reales.

Los Ingresos Tributarios se ubican con el 66 por ciento de los Ingresos de Fuentes locales y su comportamiento fue el siguiente:

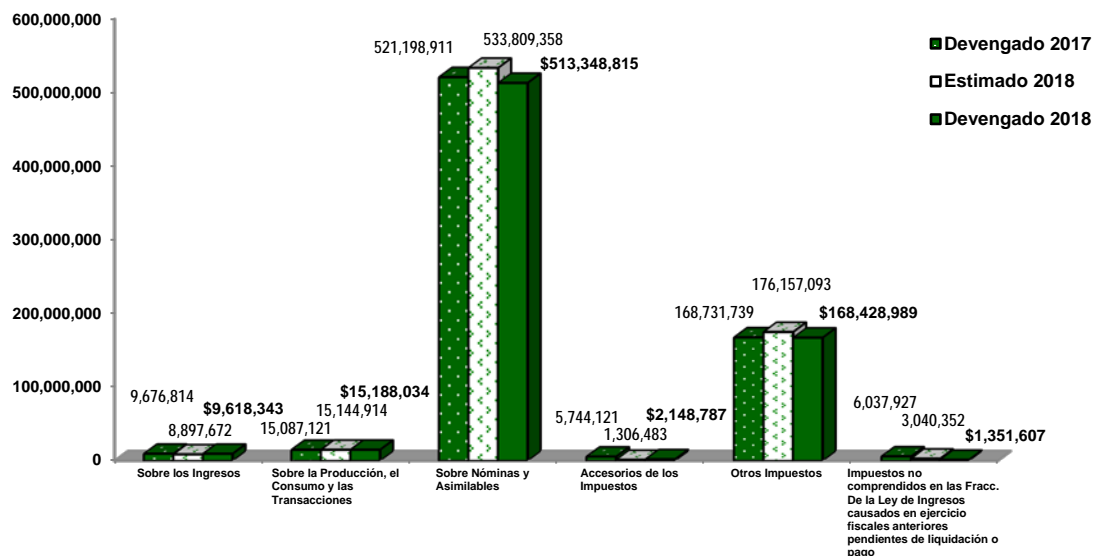
INGRESOS TRIBUTARIOS O IMPUESTOS

Enero a junio 2018



INGRESOS TRIBUTARIOS O IMPUESTOS

Enero a junio



➤ **IMPUESTOS SOBRE LOS INGRESOS**

Los Impuestos sobre los Ingresos al 30 de junio de 2018 sumaron 9 millones 618 mil 343 pesos, resulta mayor en 8.10 por ciento de lo previsto obtener en el período y con relación a lo captado de enero a junio del ejercicio anterior es inferior en términos reales en 5.25 por ciento.

Estos Impuestos se colocan con el 1.4 por ciento de los Ingresos Tributarios y se componen por:

IMPUESTO	Importe	%
Al Comercio de Libros, Periódicos y Revistas	\$ 183,259	2
Sobre Servicios de Hospedaje	5'130,764	53
Sobre Loterías, Rifas, Sorteos, Concursos y Juegos con Cruce de Apuestas Legalmente Permitidos	4'304,320	45
TOTAL DE IMPUESTOS SOBRE LOS INGRESOS	\$ 9'618,343	100

➤ **IMPUESTO SOBRE LA PRODUCCIÓN, EL CONSUMO Y LAS TRANSACCIONES**

De enero a junio se captó del Impuesto Sobre la Producción, el Consumo y las Transacciones un total de 15 millones 188 mil 34 pesos, lo que se traduce en un crecimiento de 0.28 por ciento de lo estimado para el semestre y menor en términos reales en 4.03 por ciento respecto a lo ingresado en igual período del año previo.

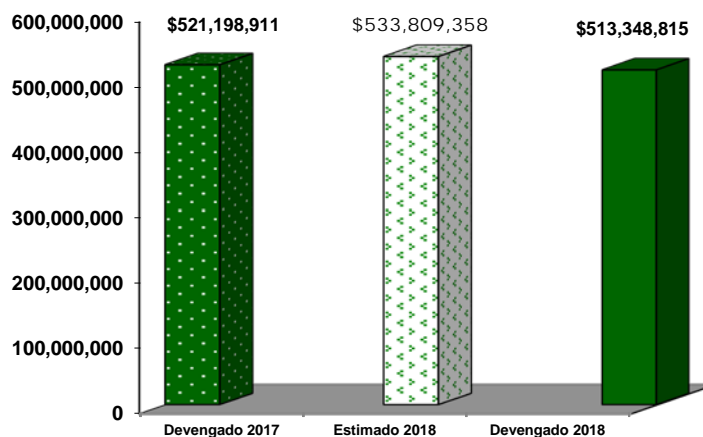
El Impuesto Sobre la Producción, el Consumo y las Transacciones constituye el 2.1 por ciento de los Ingresos Tributarios o Impuestos y se conforma por:

IMPUESTO	Importe	%
Sobre la Extracción de Materiales del Suelo y Subsuelo	\$ 197,672	1
Estatad a la Venta Final de Bebidas con contenido Alcohólico	3'259,043	22
A las Erogaciones en Juegos y Concursos	11'731,319	77
TOTAL DE IMPUESTO SOBRE LA PRODUCCIÓN, EL CONSUMO Y LAS TRANSACCIONES	\$ 15'188,034	100

➤ IMPUESTO SOBRE NÓMINAS Y ASIMILABLES

El Impuesto sobre Nóminas y Asimilables en el primer semestre de 2018 se colocó con el 72.3 por ciento de los Ingresos Tributarios; se traduce en una recaudación de 513 millones 348 mil 815 pesos, asimismo presenta un decremento de 3.83 por ciento de lo estimado en la Ley de Ingresos para el período y real de 6.11 por ciento a lo obtenido de enero a junio del ejercicio anterior.

Impuesto Sobre Nóminas y Asimilables Enero a junio



➤ ACCESORIOS DE LOS IMPUESTOS

Al cierre del mes de junio de 2018 los ingresos por Accesorios de los Impuestos sumaron 2 millones 148 mil 787 pesos, importe superior en 64.47 por ciento de lo programado captar y respecto a lo obtenido en el primer semestre del ejercicio anterior resulta menor en 64.34 por ciento en términos reales.

El renglón de Accesorios de los Impuestos se sitúa con el 0.3 por ciento de los Ingresos Tributarios y se integra por los Recargos, Multas, Honorarios de Ejecución y 20% devolución de Cheques.

➤ **OTROS IMPUESTOS**

El renglón de Otros Impuestos se conforma por el Impuesto Adicional para la Preservación del Patrimonio Cultural, Infraestructura y Deporte, del cual se recaudó al 30 de junio de 2018 un total de 168 millones 428 mil 989 pesos, que significa el 23.7 por ciento de los Ingresos Tributarios.

De igual forma, presenta un decremento de 4.39 por ciento de la meta programada para el semestre y de 4.84 por ciento en términos reales respecto a los ingresos de igual lapso del ejercicio anterior.

➤ **IMPUESTOS NO COMPRENDIDOS EN LAS FRACCIONES DE LA LEY DE INGRESOS CAUSADOS EN EJERCICIOS FISCALES ANTERIORES PENDIENTES DE LIQUIDACIÓN O PAGO**

Los ingresos por Impuestos no comprendidos en las fracciones de la Ley de Ingresos causados en ejercicios fiscales anteriores pendientes de liquidación o pago corresponden al Impuesto sobre Tenencia y Uso de Vehículos, al 30 de junio de 2018 ascienden a 1 millón 351 mil 607 pesos; se convierten en 0.2 por ciento de los Ingresos Tributarios.

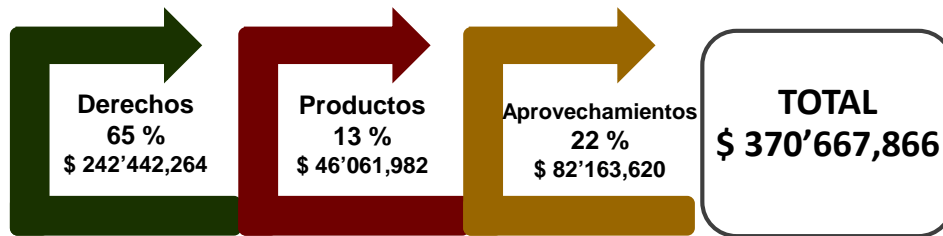
Asimismo, presenta un resultado por debajo de lo programado obtener de 55.54 por ciento y con relación a lo obtenido en el primer semestre de 2017 es menor en 78.66 por ciento real.

• **INGRESOS NO TRIBUTARIOS**

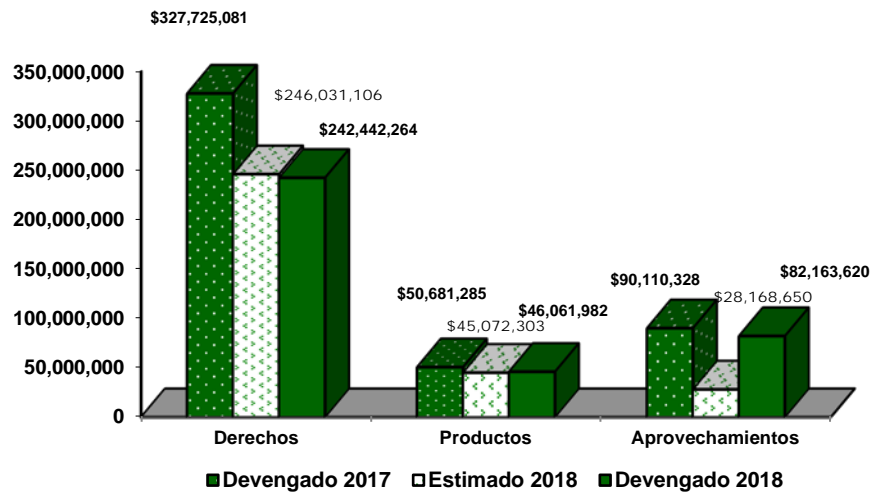
En el primer semestre de 2018 el 34 por ciento de los Ingresos de Fuentes Locales corresponde a los Ingresos No Tributarios, se traduce en 370 millones 667 mil 866 pesos; se obtuvo un incremento de 16.10 por ciento de lo calendarizado para el período y con base a la recaudación de enero a junio de 2017 resulta menor en términos reales en 24.58 por ciento.

La distribución de los Ingresos No Tributarios es la siguiente:

INGRESOS NO TRIBUTARIOS
Enero a junio 2018



INGRESOS NO TRIBUTARIOS
Enero a junio



➤ **DERECHOS**

El 65 por ciento de los Ingresos No Tributarios corresponde al rubro de Derechos, esto es, 242 millones 442 mil 264 pesos captados de enero a junio de 2018; cifra por debajo de lo previsto en la Ley de Ingresos para el período en 1.46 por ciento y respecto a lo obtenido en el primer semestre del año anterior es menor en 29.48 por ciento en términos reales.

El rubro de Derechos se clasifica de la forma siguiente:

CONCEPTO	IMPORTE	%
Derechos por el Uso, Goce, Aprovechamiento o Explotación de Bienes de Dominio Público	\$ 75'568,741	31.2
Derechos por la Prestación de Servicios	165'957,934	68.4
Accesorios de los Derechos	915,589	0.4
TOTAL DE DERECHOS	\$ 242'442,264	100.0

✓ **DERECHOS POR EL USO, GOCE, APROVECHAMIENTO O EXPLOTACIÓN DE BIENES DE DOMINIO PÚBLICO**

En el período que nos ocupa el 31.2 por ciento de los Derechos corresponde a los Derechos por el Uso, Goce, Aprovechamiento o Explotación de Bienes de Dominio Público, esto significa 75 millones 568 mil 741 pesos correspondientes al cobro del Uso del Puente de la Unidad “Eugenio Echeverría Castellot”.

Este renglón presenta un crecimiento de 0.59 por ciento de lo proyectado obtener en el semestre y real de 1.54 al compararlo con lo registrado de enero a junio de 2017.

✓ **DERECHOS POR LA PRESTACIÓN DE SERVICIOS**

Se obtuvo por concepto de Derechos por la Prestación de Servicios en los primeros seis meses de 2018 un total de 165 millones 957 mil 934 pesos, que significan un decremento de 2.58 por ciento respecto a lo calendarizado para el período y de 38.26 por ciento en términos reales al compararlo con los ingresos de enero a junio del ejercicio precedente.

Los Derechos por la Prestación de Servicios se sitúan con el 68.4 por ciento del rubro de Derechos y se conforman por:

CONCEPTO	Importe	%
Por servicios prestados por la autoridades del Registro Civil	\$ 14'700,167	8.9
Por servicios prestados por la autoridades del Registro Público de la Propiedad y del Comercio	10'863,019	6.5
Por Certificaciones y Copias Certificadas	1'863,525	1.1
Por Notariado y Archivo de Instrumentos Públicos Notariales	2'872,478	1.7
Por los Servicios prestados por las autoridades de las Secretarías de la Administración Pública Estatal y sus Órganos Administrativos Desconcentrados	102'505,458	61.8
Por registro de Vehículos Extranjeros y Consultas Vehiculares	341,196	0.2
Expedición y Revalidación de Licencias y Permisos en materia de Bebidas Alcohólicas	8'391,800	5.1
Por los Servicios de Salud prestados por las Instituciones de Salud Pública en el Estado	24'420,291	14.7
TOTAL DE DERECHOS POR LA PRESTACIÓN DE SERVICIOS	\$ 165'957,934	100.0

✓ **ACCESORIOS DE LOS DERECHOS**

Los ingresos por concepto de Accesorios de los Derechos al 30 de junio de 2018 sumaron 915 mil 589 pesos, correspondientes a las multas por infringir la Ley de Alcoholes; significan el 0.4 por ciento de los Derechos, asimismo, presentan un resultado arriba de la meta programada para el semestre de 64.25 y en 61.28 por ciento en términos reales respecto a lo captado de enero a junio del ejercicio previo.

➤ **PRODUCTOS**

De enero a junio de 2018 se captó un total de 46 millones 61 mil 982 pesos en el rubro de Productos, cifra superior en 2.20 por ciento de lo estimado en la Ley de Ingresos para el semestre y con relación a los ingresos de igual período del año anterior es inferior en términos reales en 13.36 por ciento.

El rubro Productos se coloca con el 13 por ciento de los Ingresos No Tributarios y se conforma por:

CONCEPTO	IMPORTE	%
Productos de Tipo Corriente		
Productos derivados del Uso y Aprovechamiento de Bienes no Sujetos a Régimen de Dominio Público	\$ 150,000	0.3
Otros Productos que generan Ingresos Corrientes	45'911,982	99.7
Talleres Gráficos del Estado y Periódico Oficial	\$ 284,439	
Otros Productos.- Intereses Financieros	45'627,543	
TOTAL DE PRODUCTOS	\$ 46'061,982	100.0

➤ **APROVECHAMIENTOS**

Durante los meses de enero a junio del ejercicio de nuestro análisis el rubro de Aprovechamientos sumó 82 millones 163 mil 620 pesos, monto mayor de la meta programada para el semestre en 191.68 por ciento y al compararlo con lo obtenido en el mismo lapso del año anterior es menor en 13.08 por ciento en términos reales.

El rubro Aprovechamientos significa el 22 por ciento de los Ingresos No Tributarios y se clasifica en:

CONCEPTO	IMPORTE	%
De Tipo Corriente		
Garantías y Multas	\$ 18'150,779	22.09
Indemnizaciones a favor del Estado	15'986,452	19.46
Reintegros.- Remanentes del FAM	14'544,034	17.70
Aprovechamientos provenientes de Obras Públicas	15'607,914	19.00
1% sobre Obras que se realicen en el Estado		
Otros Aprovechamientos	17'830,646	21.70
Donaciones	\$ 3,723	
Reintegros presupuestarios	9'429,072	
Aprovechamiento Diversos	<u>8'397,851</u>	
Accesorios de Aprovechamientos	43,795	0.05
TOTAL DE APROVECHAMIENTOS	\$ 82'163,620	100.00

❖ OTROS CONVENIOS

En el primer semestre de 2018 se obtuvo de Otros Convenios un total de 151 millones 971 mil 800 pesos, lo que se traduce en un crecimiento real de 2,731.43 por ciento respecto a los ingresos del mismo período del ejercicio antepuesto.

Los Otros Convenios se conforman por:

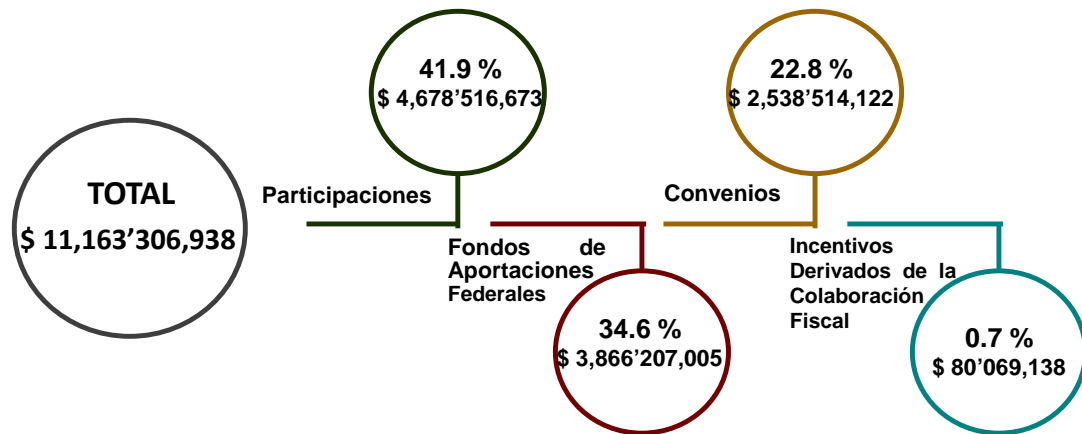
CONVENIOS O PROGRAMAS		(\$ miles)
Aportación Municipal		\$ 1'146,800
Fondo para la Vigilancia, Administración, Mantenimiento, Preservación y Limpieza de la Zona Federal Marítimo Terrestre	\$ 519,300	
Programa Cultura del Agua	627,500	
Aportación de Terceros		150'825,000
Anexo 20 Fondo para el Fortalecimiento Financiero.- Ramo 23	\$ 150'000,000	
Consejo Nacional para la Cultura y las Artes	825,000	
TOTAL DE OTROS CONVENIOS		\$ 151'971,800

INGRESOS DE ORIGEN FEDERAL

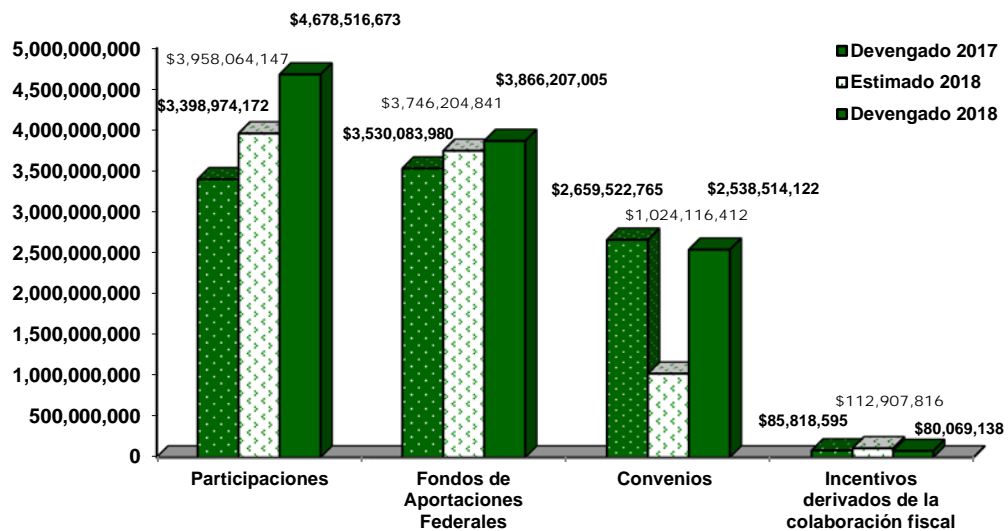
Los Ingresos de Origen Federal en el primer semestre de 2018 significan el 85.3 del total de los Ingresos Presupuestarios devengados, se traduce en 11 mil 163 millones 306 mil 938 pesos; cantidad por arriba de lo previsto obtener en el período en 26.26 por ciento y real en 10.00 por ciento al compararlo con lo registrado de enero a junio del ejercicio anterior.

Los Ingresos de Origen Federal se integran por:

INGRESOS DE ORIGEN FEDERAL Enero a junio 2018



INGRESOS DE ORIGEN FEDERAL Enero a junio



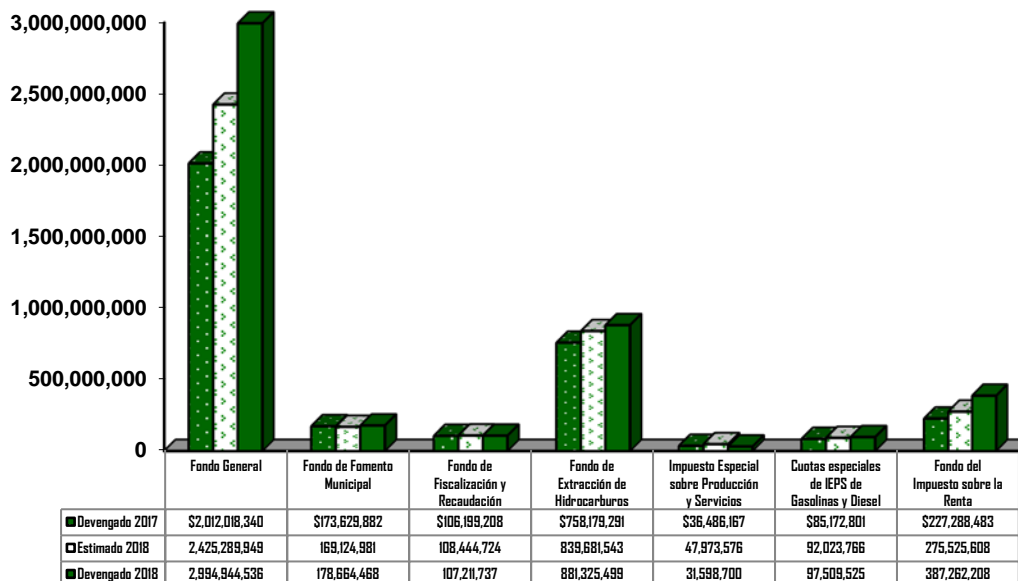
➤ PARTICIPACIONES

Al 30 de junio de 2018 se obtuvo 4 mil 678 millones 516 mil 673 pesos del rubro de Participaciones, monto que refleja un crecimiento de 18.20 por ciento de lo estimado para el semestre y de 31.22 por ciento en términos reales al compararlo con lo obtenido de enero a junio del ejercicio previo.

Este rubro se sitúa con el 41.9 por ciento de los Ingresos de Origen Federal y se integra por:



PARTICIPACIONES
Enero a junio



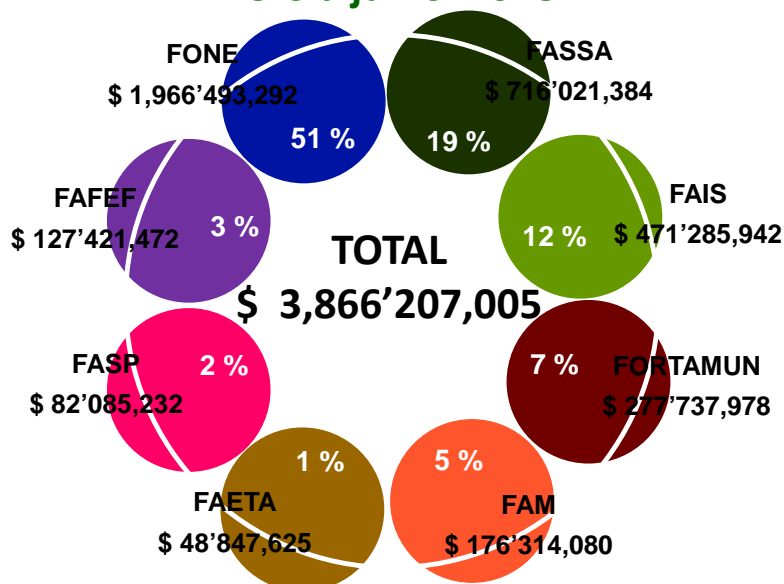
➤ **FONDOS DE APORTACIONES FEDERALES**

De enero a junio se recibió de Fondos de Aportaciones Federales un total de 3 mil 866 millones 207 mil 5 pesos, cifra que significa el 34.6 por ciento de los Ingresos de Origen Federal, asimismo, presenta un resultado positivo de 3.20 puntos porcentuales de la meta programada para el semestre y de 4.41 por ciento en términos reales respecto a lo ingresado en el igual período del año anterior.

Los Fondos de Aportaciones Federales se conforman de la siguiente manera:

FONDOS DE APORTACIONES FEDERALES

Enero a junio 2018



➤ CONVENIOS

<

Los ingresos de Convenios en el primer semestre sumaron 2 mil 538 millones 514 mil 122 pesos; se convierten en el 22.8 por ciento de los Ingresos de Origen Federal, así como, en un crecimiento de 147.87 por ciento de lo estimado recibir en el período y con relación a lo registrado de enero a junio del año previo presentan un decremento real de 9.01 por ciento.

Los Convenios están integrados de la siguiente forma:

CONVENIOS O PROGRAMAS		IMPORTE
APORTACIÓN FEDERAL PARA LA ENTIDAD FEDERATIVA		\$ 2,362'403,104
DE PROTECCIÓN SOCIAL EN SALUD		171'927,610
Seguro Popular	\$ 171'927,610	
DE DESCENTRALIZACIÓN		1,579'444,317
Apoyos a la Educación (Ramo 11)	\$ 442'645,529	
Subsidio COBACH	124'479,377	
Subsidio ICATCAM	54'968,529	
Subsidio CECYTEC	57'202,555	
Subsidio Universidades	470'444,274	
Comisión Nacional de Cultura Física y Deporte (CONADE)	8'400,000	
Apoyo al Sector Salud (Ramo 12)	133'813,385	
Sistema DIF Nacional y Estatal	11'485,537	
PROAGUA.- Apartado Rural (APARURAL)	5'049,526	
PROAGUA.- Apartado Zonas Urbanas (APAUUR)	27'681,556	
PROAGUA.- Apartado Agua Limpia (AAL)	365,946	
Fondo Concursable para el Tratamiento de Aguas Residuales	9'248,643	
Programa de Infraestructura Indígena (PROII)	16'352,421	
Secretaría de Desarrollo Agrario, Territorial y Urbano (SEDATU)	5'800,000	
Programa de Desarrollo Regional Turístico Sustentable y Pueblos Mágicos (PRODERMÁGICO) S248	9'255,000	
Convenio de Acceso a Museos, Monumentos y Zonas Arqueológicas	115,376	
Asociación Mexicana de Secretarios de Desarrollo Económico	13'000,000	
Secretaría de Agricultura, Ganadería, Desarrollo Rural, Pesca y Alimentación (SAGARPA)	30'529,290	
Secretaría de Desarrollo Social	100'000,000	
Modernización del Registro Público de la Propiedad, de Comercio y Catastro	13'201,734	
Programa Nacional de Prevención del Delito PRONAPRED	5'479,014	
Programa para la Implementación del Sistema de Justicia Penal	12'459,560	
Fortalecimiento de la Seguridad Pública (FORTASEG) U007	17'460,308	
Fondo para la Vigilancia, Administración, Mantenimiento, Preservación y Limpieza de la Zona Federal Marítimo Terrestre	494,185	
Comisión Nacional Forestal	1'452,276	
Instituto Nacional de las Mujeres	8'060,296	
OTROS CONVENIOS Y SUBSIDIOS		611'031,177
Programas y proyectos de infraestructura pública y su equipamiento.- Ramo 23	\$ 578'871,132	
Fideicomiso para la Infraestructura en los Estados (FIES)	32'160,045	
FONDOS DISTINTOS DE APORTACIONES		176'111,018
FONDO PARA ENTIDADES FEDERATIVAS Y MUNICIPIOS PRODUCTORES DE HIDROCARBUROS		176'111,018
TOTAL DE CONVENIOS		\$ 2,538'514,122

➤ INCENTIVOS DERIVADOS DE LA COLABORACIÓN FISCAL

Se obtuvo de enero a junio de 2018 un total de 80 millones 69 mil 138 pesos por concepto de Incentivos derivados de la Colaboración Fiscal, cifra inferior en 29.08 por ciento de lo estimado en la Ley de Ingresos para el semestre y en términos reales en 11.06 por ciento respecto a los ingresos de igual período del año anterior; se sitúa con el 0.7 por ciento de los Ingresos de Origen Federal.

➡ INGRESOS DERIVADOS DE FINANCIAMIENTOS

Con el rubro de Ingresos derivados de Financiamientos concluye el análisis de los Ingresos Presupuestarios devengados; al 30 de junio de 2018 ascendió a 689 millones 95 mil 555 pesos; de los cuales, 189 millones 645 mil 555 pesos corresponden al Programa de Infraestructura para el Desarrollo del Estado y 499 millones 450 mil pesos a la construcción del Nuevo Puente de la Unidad.

EGRESOS

Esta administración tiene como objetivo primordial el equilibrio entre el gasto y la suma de los ingresos, con la finalidad de lograr una administración eficiente de la Hacienda Pública, a través de la implementación de políticas de disciplina financiera en el ejercicio del gasto por parte de los ejecutores, alineadas a su vez con los objetivos y estrategias que, en materia económica, establece el Plan Estatal de Desarrollo 2015 - 2021.

A continuación se analizan los Egresos bajo las siguientes clasificaciones:

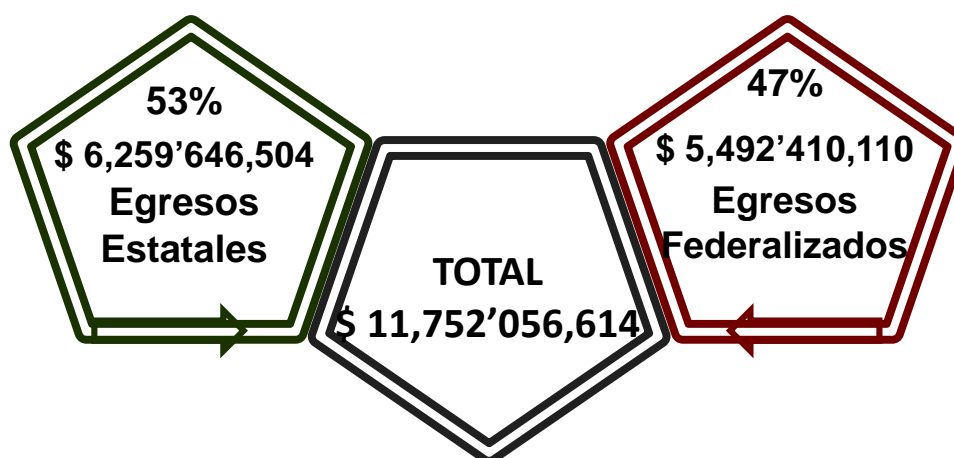
- Económica, que integra el gasto de acuerdo a su naturaleza y objeto;
- Funcional, que permite visualizar la naturaleza de los servicios gubernamentales, económicos y sociales que desempeña el gobierno; y
- Ejes Estratégicos, que presentan el gasto público conforme a los 5 ejes estratégicos visualizados en el Plan Estatal de Desarrollo 2015 – 2021.

➔ CLASIFICACIÓN ECONÓMICA

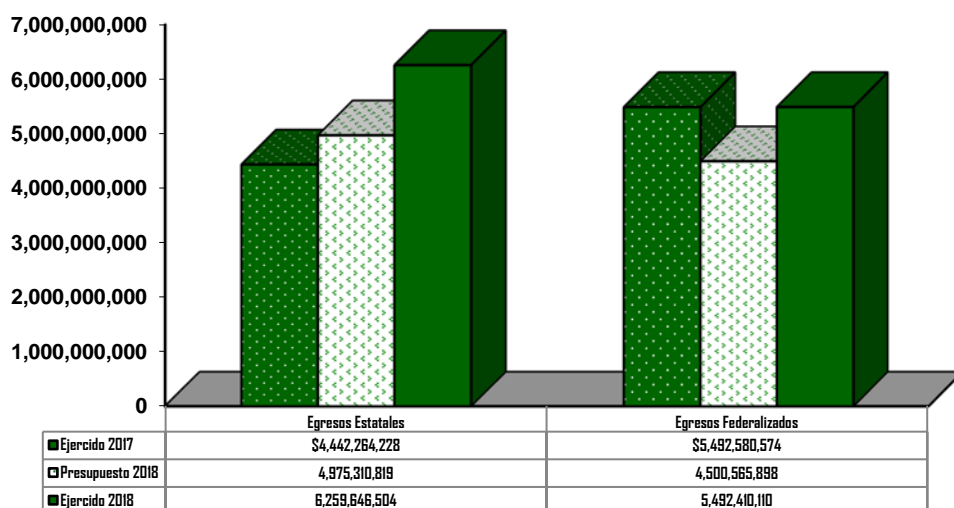
Al cierre del mes de junio de 2018 los Egresos ascendieron a 11 mil 752 millones 56 mil 614 pesos, monto superior en 24.02 por ciento del presupuesto inicial del semestre y real en 12.77 por ciento respecto a lo erogado de enero a junio del ejercicio anterior.

Los Egresos se componen por:

EGRESOS TOTALES Enero a junio 2018



Egresos Totales Enero a junio

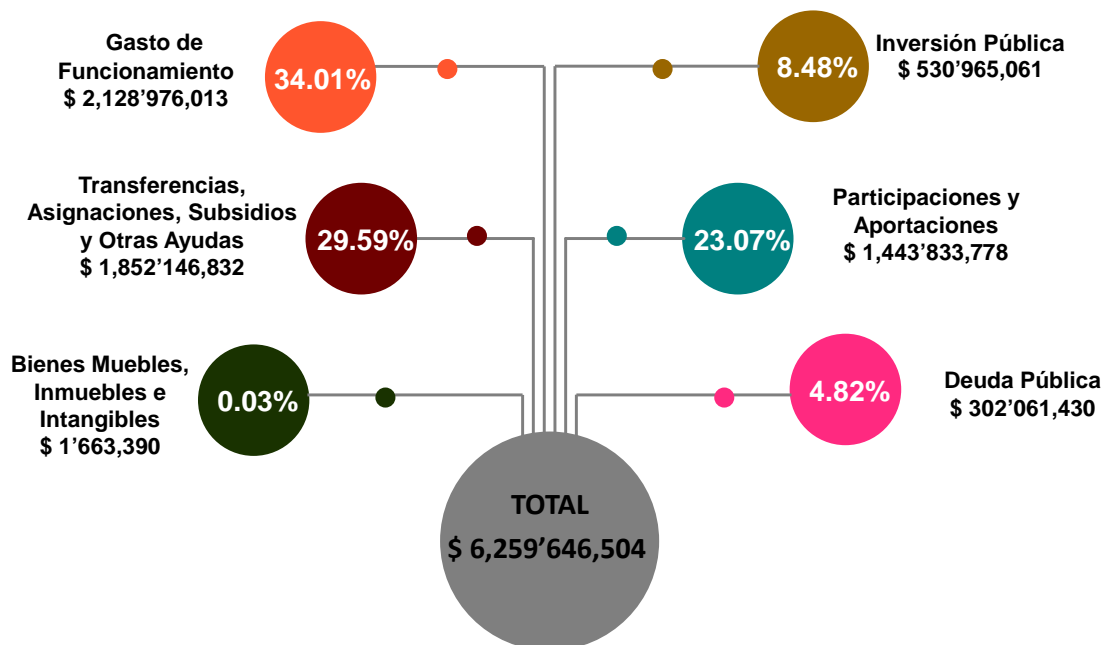


● EGRESOS ESTATALES

Se ejerció de Egresos Estatales en el primer semestre de 2018 un total de 6 mil 259 millones 646 mil 504 pesos, monto que se sitúa con el 53 por ciento de los Egresos Totales, así como, en un crecimiento de 25.81 por ciento de lo programado erogar en el período y de 34.33 por ciento en términos reales al compararlo con lo ejercido en igual lapso de ejercicio anterior.

La clasificación económica de los Egresos Estatales es:

EGRESOS ESTATALES Enero a junio 2018



◆ GASTO DE FUNCIONAMIENTO

De enero a junio de 2018 el Gasto de Funcionamiento registra el 34.01 por ciento de los Egresos Estatales, se traduce en 2 mil 128 millones 976 mil 13 pesos; cifra superior de lo estimado ejercer en el semestre en 28.71 por ciento y de 14.35 por ciento en términos reales respecto a lo erogado en el igual período del ejercicio previo.

El Gasto de Funcionamiento se conforma por

CONCEPTO	IMPORTE	%
Servicios Personales	\$ 916'773,807	43.0
Materiales y Suministros	293'280,154	13.8
Servicios Generales	918'922,052	43.2
TOTAL DE GASTO DE FUNCIONAMIENTO	\$ 2,128'976,013	100.0

➤ **TRANSFERENCIAS, ASIGNACIONES, SUBSIDIOS Y OTRAS AYUDAS**

En el primer semestre de 2018 el 29.59 por ciento de los Egresos Estatales corresponde a las erogaciones en Transferencias, Asignaciones, Subsidios y Otras Ayudas, que se convierten en 1 mil 852 millones 146 mil 832 pesos; monto mayor al presupuesto inicial del período en 4.89 por ciento y real en 18.53 por ciento al compararlo con lo ejercido de enero a junio del año anterior.

El renglón de Transferencias, Asignaciones, Subsidios y Otras Ayudas se compone por:

CONCEPTO	IMPORTE	%
Poderes Legislativo y Judicial	\$ 276'356,815	14.9
Organismos Públicos Autónomos	196'561,742	10.6
Dependencias y Órganos Administrativos Desconcentrados	212'422,910	11.5
Organismos Descentralizados	1'075,003,219	58.0
Fideicomiso Fondo Campeche	10'509,000	0.6
Fideicomiso de inversión 2% Sobre Nómina	24'375,000	1.3
Fideicomiso FOFAECAM	28'750,000	1.6
Municipios	21'819,804	1.2
Remanentes del FAM	6'348,342	0.3
TOTAL DE TRANSFERENCIAS, ASIGNACIONES, SUBSIDIOS Y OTRAS AYUDAS	\$ 1,852'146,832	100.0

➤ BIENES MUEBLES, INMUEBLES E INTANGIBLES

Se erogó en el primer semestre de 2018 en el renglón de Bienes Muebles, Inmuebles e Intangibles un total de 1 millón 663 mil 390 pesos, cifra que representa el 0.03 por ciento de los Egresos Estatales.

➤ INVERSIÓN PÚBLICA

En los primeros seis meses de 2018 se canalizó a la Inversión Pública un total de 530 millones 965 mil 61 pesos, es decir, el 8.48 por ciento de los Egresos Estatales y observa un incremento de 2,050.30 por ciento de lo programado ejercer en el período.

Asimismo, presenta un crecimiento real de 42,490.37 por ciento con relación a lo erogado en igual período del ejercicio anterior y se distribuye como sigue:

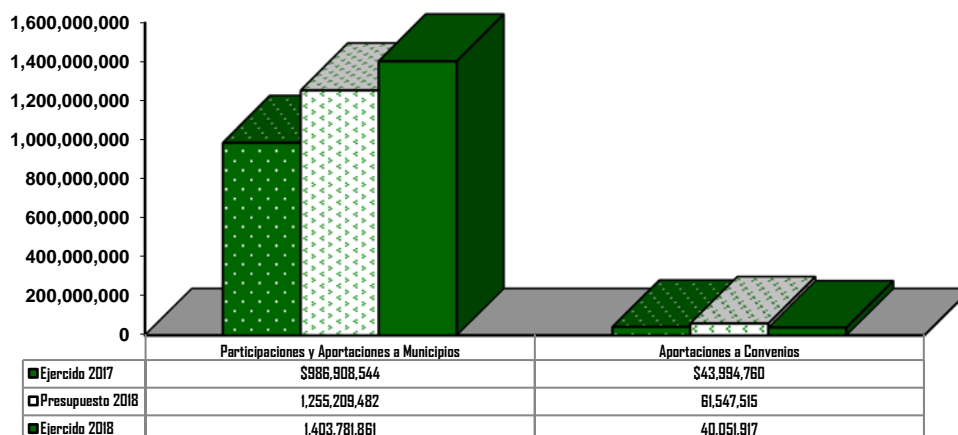
CONCEPTO	IMPORTE	%
Infraestructura en recreación	\$ 35'716,054	6.7
Infraestructura comercial	2'129,224	0.4
Construcción de obras de urbanización	118'831,883	22.4
Construcción de vías de comunicación	374'287,900	70.5
TOTAL DE INVERSIÓN PÚBLICA	\$ 530'965,061	100.0

➤ PARTICIPACIONES Y APORTACIONES

De enero a junio de 2018 se entregaron de Participaciones y Aportaciones a municipios un total de 1 mil 443 millones 833 mil 778 pesos, monto superior en 9.65 por ciento respecto a lo programado ejercer en el semestre y en términos reales en 33.51 por ciento con relación a lo ejercido en igual período del año anterior.

Las Participaciones y Aportaciones se ubican con el 23.07 por ciento de los Egresos Estatales y se integran por:

PARTICIPACIONES Y APORTACIONES
Enero a junio



✓ **PARTICIPACIONES Y APORTACIONES A MUNICIPIOS**

El 97 por ciento del renglón de Participaciones y Aportaciones en el primer semestre de 2018 corresponde a las erogaciones en Participaciones y Aportaciones a Municipios, que se traduce en 1 mil 403 millones 781 mil 861 pesos; monto mayor al presupuesto inicial del período en 11.84 por ciento y real en 35.60 por ciento al compararlo con lo ejercido de enero a junio del año anterior.

El renglón de Participaciones y Aportaciones a Municipios se compone por 1 mil 299 millones 854 mil 373 pesos de Participaciones o Fondo Municipal de Participaciones y 103 millones 927 mil 488 pesos de Aportaciones.

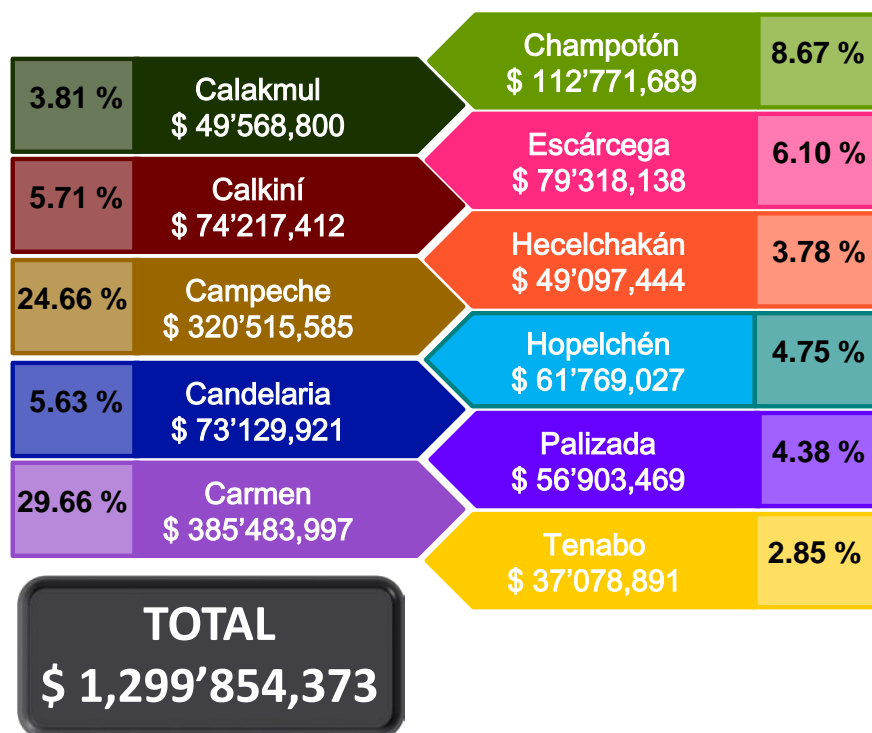
◆ **Participaciones o Fondo Municipal de Participaciones**

Se transfirió a los municipios de Participaciones o Fondo Municipal de Participaciones un total de 1 mil 299 millones 854 mil 373 pesos; monto que se determinó y distribuyó con estricto cumplimiento a lo establecido en la Ley del Sistema de Coordinación Fiscal del Estado de Campeche en sus artículos 4, 5, 6, 7, 8, 9, 15 y 16.

El Fondo Municipal de Participaciones significa el 93 por ciento del renglón Participaciones y Aportaciones, así como, un incremento de 19.17 por ciento de lo previsto para ejercer en el período y real de 28.11 por ciento con relación a lo canalizado en el primer semestre de 2017.

FONDO MUNICIPAL DE PARTICIPACIONES

Enero a junio 2018



◆ **Aportaciones a Municipios**

Las Aportaciones a Municipios en el primer semestre de 2018 sumaron 103 millones 927 mil 488 pesos; cifra inferior en 36.82 por ciento de lo estimado ejercer en el período y respecto a lo erogado de enero a junio del ejercicio anterior es superior en 403.10 por ciento en términos reales.

Las Aportaciones a Municipios significaron el 7 por ciento de las Participaciones y Aportaciones a Municipios y se conforman por:

CONCEPTO	IMPORTE	%
Venta final de bebidas con contenido alcohólico	\$ 646,382	0.6
Convenio de colaboración administrativa de placas	19'370,728	18.6
Por Impuestos	32'943,225	31.7
Sueldos al personal de Seguridad Pública	33'923,685	32.7
Apoyo a Juntas, Agencias y Comisarías	17'043,468	16.4
TOTAL DE APORTACIONES A MUNICIPIOS	\$ 103'927,488	100.0

✓ **APORTACIONES A CONVENIOS**

Al cierre del mes de junio del ejercicio de nuestro análisis las Aportaciones estatales a convenios se ubican con el 3 por ciento del renglón de Participaciones y Aportaciones al sumar 40 millones 51 mil 917 pesos; cifra que observa un decremento de 34.93 por ciento de lo previsto ejercer en el semestre y real de 13.21 por ciento de lo erogado de enero a junio de 2017.

Las Aportaciones a convenios estatales se componen por:

CONVENIOS O PROGRAMAS		IMPORTE
Convenios de Descentralización		\$ 38'972,917
Fondo para la Zona Federal Marítimo Terrestre (ZOFEMAT)	\$ 988,373	
Servicios de Salud, Previsión y Atención Médica	10'230,680	
Convenios culturales	3'482,460	
Coordinación y gestión educativa de educación media superior, técnica y superior en el Estado	2'308,069	
Programa de Impulso Forestal como Medida de Mitigación del Cambio Climático	2'428,455	
Programa de protección, conservación y vigilancia de la biodiversidad	372,974	
Aprovechamiento sustentable de la pesca	4'000,000	
Programa de Desarrollo Pecuario	521,930	
Programa de Apoyo al Empleo (PAE)	2'469,996	
Crece.- Desarrollo Social	2'350,000	
Aprende.- Desarrollo Social	1'733,759	
Soluciones.- Desarrollo Social	8'086,221	
Otros Convenios		1'079,000
Programa de infraestructura para el desarrollo socioeconómico y acciones de fortalecimiento financiero	\$ 1'079,000	
TOTAL DE APORTACIONES A CONVENIOS		\$ 40'051,917

➤ DEUDA PÚBLICA

Concluye el análisis de los Egresos Estatales en su clasificación económica con el capítulo de Deuda Pública, al 30 de junio de 2018 ascendió a 302 millones 61 mil 430 pesos, monto que representa el 4.82 por ciento de esta clasificación. Asimismo, resultó superior en 46.49 por ciento de lo estimado erogar en el período y real de 105.67 por ciento con relación a lo ejercido en el primer semestre del año previo.

La Deuda Pública se integra por los siguientes conceptos:

CONCEPTO	IMPORTE	%
Amortización de la Deuda	\$ 9'533,721	3
Intereses de la Deuda	75'731,684	25
ADEFAS (Adeudo de Ejercicios Fiscales Anteriores)	216'796,025	72
TOTAL DE DEUDA PÚBLICA	\$ 302'061,430	100

• EGRESOS FEDERALIZADOS

Durante el primer semestre de 2018 los Egresos Federalizados ascendieron a 5 mil 492 millones 410 mil 110 pesos, monto mayor en 22.04 por ciento de lo calendarizado para el período del presupuesto inicial y al compararlo con lo ejercido de enero a junio del año previo muestra un decremento real de 4.67 por ciento.

Estos recursos significan el 47 por ciento de los Egresos Totales y se clasifican en:

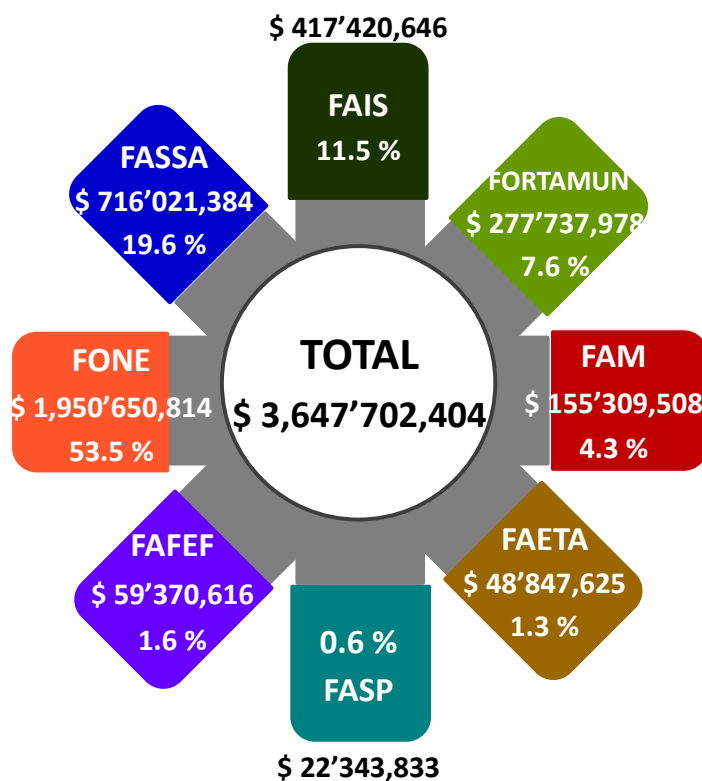
CONCEPTO	Importe	%
Fondos de Aportaciones Federales (Ramo 33)	\$ 3,647'702,404	66.4
Fondo para Entidades Federativas y Municipios Productores de Hidrocarburos	103'638,904	1.9
ADEFAS Federales	19'140,377	0.3
Diversos Convenios Federales	1,721'928,425	31.4
TOTAL DE EGRESOS FEDERALIZADOS	\$ 5,492'410,110	100.0

➤ **FONDOS DE APORTACIONES FEDERALES**

Las erogaciones de los Fondos de Aportaciones Federales (Ramo 33) al 30 de junio del ejercicio que nos ocupa sumaron 3 mil 647 millones 702 mil 404 pesos, cifra que al compararla con lo ejercido en igual período de 2017 resulta superior en 3.69 por ciento en términos reales y de 2.16 por ciento de lo programado ejercer en el semestre.

Los Fondos de Aportaciones Federales se ubican con el 66.4 por ciento de los Egresos Federalizados y se conforman por:

FONDOS DE APORTACIONES FEDERALES
Enero a junio 2018



➤ **FONDO PARA ENTIDADES FEDERATIVAS Y MUNICIPIOS PRODUCTORES DE HIDROCARBUROS**

Durante los meses de enero a junio de 2018, se ejercieron 103 millones 638 mil 904 pesos del Fondo para Entidades Federativas y Municipios Productores de Hidrocarburos, cifra que significa el 1.9 por ciento de los Egresos Federalizados y un crecimiento de 24.60 por ciento de la cifra programada para el semestre, sin embargo, al compararla con lo erogado en igual lapso del ejercicio anterior es inferior en términos reales en 42.58 por ciento.

➤ **ADEFAS FEDERALES**

Se erogó de enero a junio de 2018 un total de 19 millones 140 mil 377 pesos de Adeudo de Ejercicios Fiscales Anteriores (ADEFAS) Federales, monto que se ubica con el 0.3 por ciento de los Egresos Federalizados y resulta menor en 86.44 por ciento con relación a lo ejercido en igual semestre del ejercicio anterior.

➤ **DIVERSOS CONVENIOS FEDERALES**

Al cierre del mes de junio de 2018 se ejerció de Diversos Convenios Federales un total de 1 mil 721 millones 928 mil 425 pesos; monto por debajo de lo aplicado en el primer semestre del año anterior por 10.43 por ciento real y superior en 103.36 por ciento de lo previsto ejercer en el período.

Los Diversos Convenios Federales se ubican con el 31.4 por ciento de los Egresos Federalizados y se integran por:

CONVENIOS O PROGRAMAS		IMPORTE
DE PROTECCIÓN SOCIAL EN SALUD		\$ 171'927,610
Seguro Popular	\$ 171'927,610	
DE DESCENTRALIZACIÓN		1,425'673,689
Subsidio a los Municipios y Demarcaciones Territoriales del Distrito Federal y, en su caso, a las Entidades Federativas que ejerzan de manera directa o coordinada la función de Seguridad Pública (FORTASEG)	\$ 8'812,938	
Implementación del Sistema de Justicia Penal	6'971,692	
Fondo para la Zona Federal Marítimo Terrestre (ZOFEMAT)	494,185	
Programa de Agua Potable, Drenaje y Tratamiento	25'925,262	
Acceso a los Museos, Monumentos y Zonas Arqueológicas	114,650	
Programa de Cultura Física y Deporte	8'400,000	
Programa Nacional de Inglés	6'729,898	
Desarrollo y Gestión de los Sistemas de Información Estatal y Catastral	5'794,200	
Programa de Atención Integral a las Adicciones	1'735,689	
Fideicomiso del Sistema de Protección Social en Salud	41'967,159	
Protección contra Riesgos Sanitarios	3'673,683	
Programa Nacional de Convivencia Escolar	527,960	
Programa de Educación para Adultos	4'139,424	
Programa de Capacitación para y en el Trabajo	54'968,529	
Educación Media Superior Tecnológica	181'681,932	
Programa para el Desarrollo Profesional Docente	8'171,969	
Programa de Educación Media Superior, Superior y de Posgrado	470'444,274	
Fondo de Armonización Contable	26'219,026	
Fortalecimiento de Acciones de Salud Pública en las Entidades Federativas (AFASPE)	50'178,148	
Programa para la Inclusión y Equidad Educativa	1'605,899	
Protección contra Gastos Catastróficos	8'027,371	
PROSPERA Programa de Inclusión Social	28'116,605	
Programa de la Reforma Educativa	527,176	
Fortalecimiento de la Calidad Educativa	22'746,528	
Programas de apoyos a la cultura	1'684,871	
Programa de Fomento Cultural y Cívico	933,481	
Convenios Culturales	1'039,407	
Fortalecimiento a la Transversalidad de la Perspectiva de Género	8'070,727	

CONVENIOS O PROGRAMAS		IMPORTE
DE DESCENTRALIZACIÓN		
Fortalecimiento Financiero para Inversión y Apoyo para Infraestructura Carretera	83'757,597	
Programa Escuelas de Tiempo Completo	142'752,329	
Programa de Atención a Personas con Discapacidad	9'381,537	
Programa Nacional de Becas	1'869,992	
Programa de Educación Básica	25'248,818	
Programa de Desarrollo Comunitario "Comunidad Diferente"	2'104,000	
Programa de Formación Inicial y Continua de Docentes	1'338,219	
Programa de Infraestructura Indígena	9'958,780	
Administración Eficiente	63'077,877	
Coordinación y Gestión Educativa de Educación Media Superior, Técnica y Superior en el Estado	5'029,581	
Programa de Impulso Forestal como medida de Mitigación del Cambio Climático	1'452,276	
Programa de Empleo Temporal (PET)	<u>100'000,000</u>	
OTROS CONVENIOS		124'327,126
Fideicomiso para la Infraestructura en los Estados (FIES)	\$ 25'011,998	
Programa de Infraestructura para el Desarrollo Socioeconómico y Acciones de Fortalecimiento Financiero (Ramo 23)	<u>99'315,128</u>	
TOTAL DE DIVERSOS CONVENIOS FEDERALES		\$ 1,721'928,425

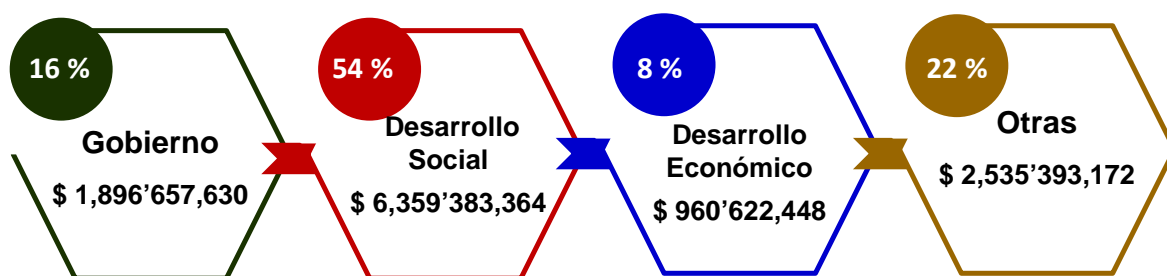
➔ CLASIFICACIÓN FUNCIONAL

Se ejerció 11 mil 752 millones 56 mil 614 pesos durante los meses de enero a junio de 2018, cifra que presenta un crecimiento de 24.02 por ciento de lo programado para el semestre y de 12.77 por ciento en términos reales con relación a lo erogado en igual período del año anterior.

A continuación se analizan los egresos con la Clasificación Funcional, la cual ordena el gasto público de acuerdo a las funciones prioritarias de gobierno y los impactos que genera a través de los diversos programas y proyectos.

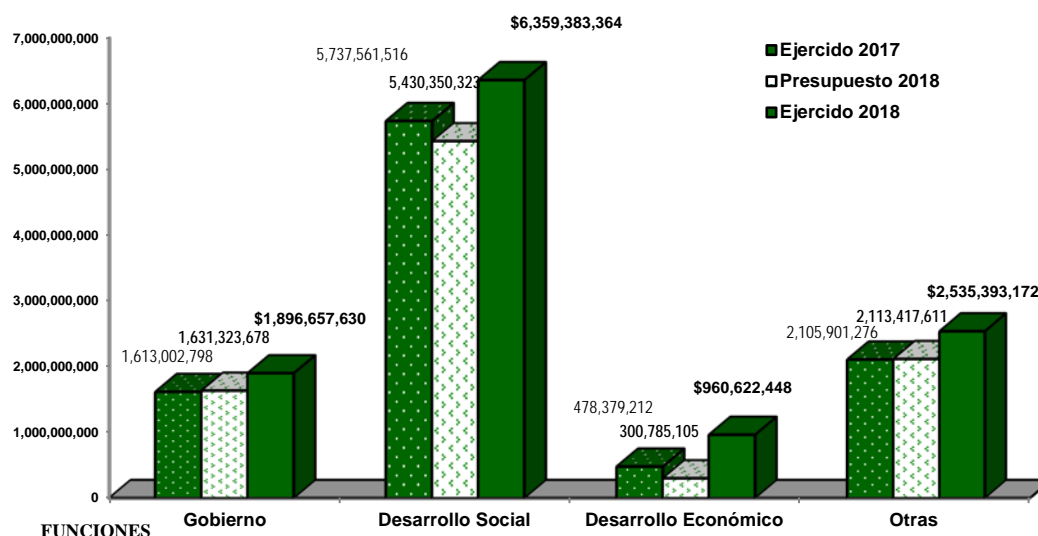
CLASIFICACIÓN FUNCIONAL

Enero a junio 2018



TOTAL \$ 11,752'056,614

CLASIFICACIÓN FUNCIONAL Enero a junio



• FUNCIONES DE GOBIERNO

Las Funciones de Gobierno en el período que nos ocupa se ubican con el 16 por ciento del Gasto Público, lo que se traduce en 1 mil 896 millones 657 mil 630 pesos; cifra que observa un incremento de 16.26 de lo presupuestado para el semestre y real de 12.09 por ciento respecto a lo ejercido de enero a junio de 2017.

Las Funciones de Gobierno se componen por:

CONCEPTO	Importe	%
Legislación	\$ 145'391,088	8
Justicia	522'126,865	27
Coordinación de la Política de Gobierno	554'530,043	29
Asuntos Financieros y Hacendarios	96'603,757	5
Asuntos de Orden Público y de Seguridad	396'932,227	21
Otros Servicios Generales	181'073,650	10
TOTAL DE FUNCIONES DE GOBIERNO	\$ 1,896'657,630	100

• FUNCIONES DE DESARROLLO SOCIAL

En el primer semestre de 2018 las erogaciones en las Funciones de Desarrollo Social ascendieron a 6 mil 359 millones 383 mil 364 pesos, cifra que muestra un incremento de 17.11 por ciento de lo previsto en el presupuesto de egresos para el período y de 5.66 por ciento en términos reales con relación a las erogaciones de enero a junio del año anterior.

Estas funciones se sitúan con el 54 por ciento del Gasto Público y se conforman por:

CONCEPTO	Importe	%
Protección Ambiental	\$ 36'435,463	0.6
Vivienda y Servicios a la Comunidad	483'114,641	7.6
Salud	1,129'757,444	17.8
Recreación, Cultura y Otras Manifestaciones Sociales	250'513,394	3.9
Educación	3,930'766,640	61.8
Protección Social	432'884,843	6.8
Otros Asuntos Sociales	95'910,939	1.5
TOTAL DE FUNCIONES DE DESARROLLO SOCIAL	\$ 6,359'383,364	100.0

• FUNCIONES DE DESARROLLO ECONÓMICO

Se ejerció en las Funciones de Desarrollo Económico en el primer semestre de 2018 un total de 960 millones 622 mil 448 pesos; monto por arriba de lo programado para el período en 219.37 por ciento y con relación a lo pagado en igual período del año anterior es superior en 91.43 por ciento en términos reales.

Las Funciones de Desarrollo Económico concentran el 8 por ciento del Gasto Público y se integran por:

CONCEPTO	Importe	%
Asuntos Económicos, Comerciales y Laborales en General	\$ 76'216,244	7.9
Agropecuaria, Silvicultura, Pesca y Caza	189'005,469	19.7
Combustible y Energía	4'965,129	0.5
Transporte	5'414,270	0.6
Comunicaciones	614'425,857	64.0
Turismo	60'698,164	6.3
Ciencia, Tecnología e Innovación	3'292,040	0.3
Otras Industrias y otros Asuntos Económicos	6'605,275	0.7
TOTAL DE FUNCIONES DE DESARROLLO ECONÓMICO	\$ 960'622,448	100.0

• OTRAS FUNCIONES

El análisis de la Clasificación Funcional concluye con Otras Funciones, que de enero a junio de 2018 fueron por 2 mil 535 millones 393 mil 172 pesos cifra que se ubica con el 22 por ciento de esta clasificación y resulta superior en 19.97 por ciento de la asignación original para el semestre.

Asimismo, presenta un incremento real de 14.77 por ciento con relación a lo ejercido en igual período del año anterior y se conforman por:

CONCEPTO	\$ pesos	%
Transacciones de la Deuda Pública / Costo Financiero de la Deuda	\$ 85'265,404	4
Transferencias, Participaciones y Aportaciones entre diferentes niveles y órdenes de Gobierno	2,214'191,365	87
Adeudo de Ejercicios Fiscales Anteriores	235'936,403	9
TOTAL DE OTRAS FUNCIONES	\$ 2,535'393,172	100

➔ CLASIFICACIÓN POR EJES ESTRATÉGICOS

Con el propósito de informar la evolución de los diversos programas, proyectos y acciones realizados en el marco del Plan Estatal de Desarrollo 2015 – 2021 se presenta el análisis de la Clasificación por Ejes Estratégicos.

Con esta premisa, el Gasto Público sumó 11 mil 752 millones 56 mil 614 pesos de enero a junio de 2018, monto que presenta un incremento de 24.02 por ciento de lo calendarizado para el semestre y de 12.77 en términos reales con relación a lo ejercido en igual período de 2017.

El Gasto Público se conforma por:

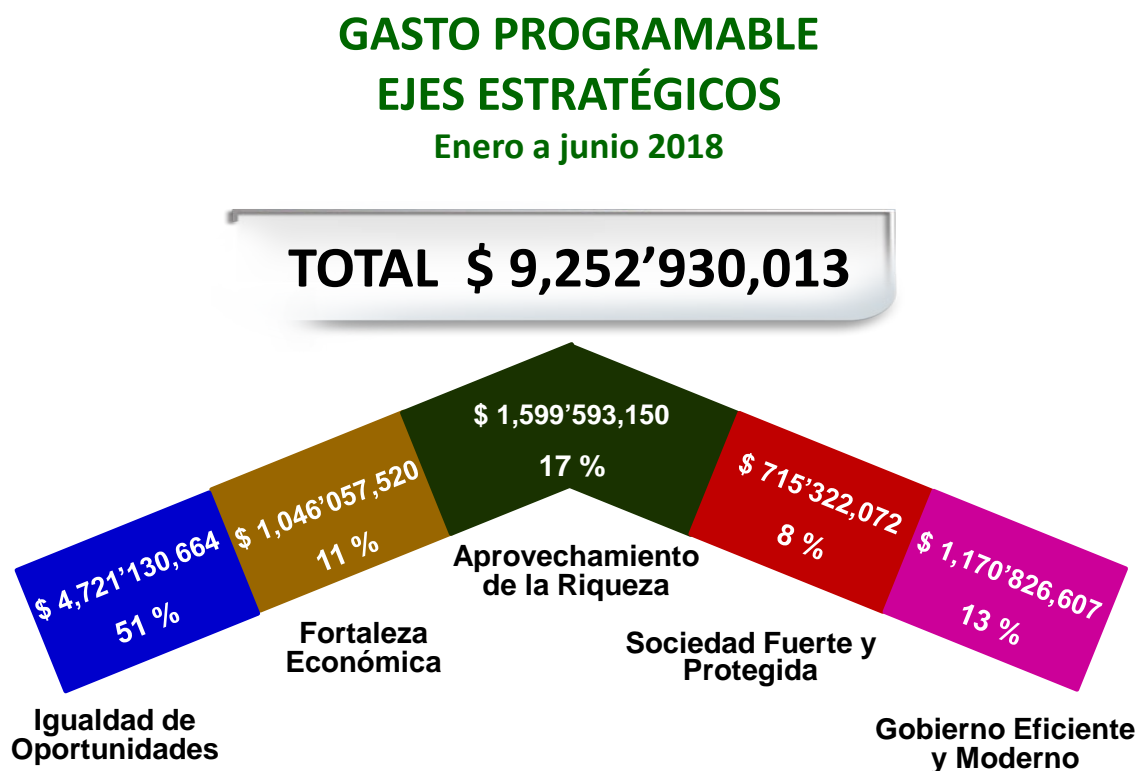
GASTO PÚBLICO Enero a junio 2018



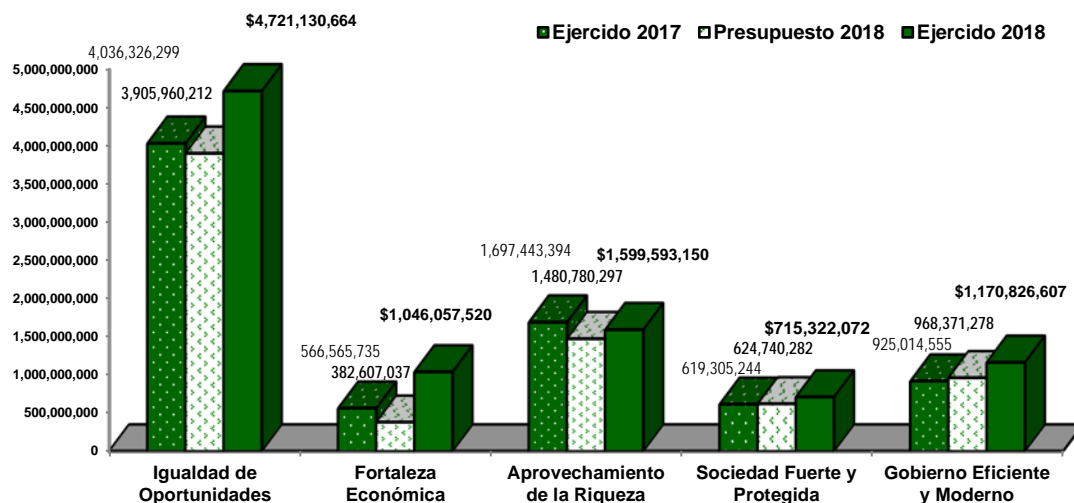
- GASTO PROGRAMABLE**

El Gasto Programable en el primer semestre de 2018 asciende a 9 mil 252 millones 930 mil 13 pesos; cifra que expresa un crecimiento de 25.68 por ciento de lo estimado ejercer en el período y real de 12.44 por ciento respecto a lo registrado en igual semestre del año previo.

Asimismo, significa el 79 por ciento del Gasto Público y se distribuye en los siguientes Ejes:



GASTO PROGRAMABLE
Ejes Estratégicos
 Enero a junio



✓ **EJE 1 IGUALDAD DE OPORTUNIDADES**

Las erogaciones en el Eje Igualdad de Oportunidades en el primer semestre de 2018 sumaron 4 mil 721 millones 130 mil 664 pesos, monto que significa un crecimiento de 20.87 por ciento de lo calendarizado ejercer en el periodo y real de 11.50 por ciento con relación a lo erogado de enero a junio del ejercicio anterior.

El Eje Igualdad de Oportunidades se sitúa con el 51 por ciento del Gasto Programable y se conforma por:

CONCEPTO	Importe	%
Impulso al Desarrollo Humano	\$ 172'631,073	3.66
Generación de Capital Social y Fortalecimiento de Capacidades	184'472,752	3.91
Disminución de la Marginación y Mejora de la Calidad de Vida	153'801,901	3.26
Vivienda Digna y Sustentable	2'522,587	0.05
Combate a la Pobreza y Asistencia a Grupos Vulnerables	348'135,113	7.37
Educación Básica	2,481'176,069	52.55
Salud	1,378'391,169	29.20
TOTAL DEL EJE 1 IGUALDAD DE OPORTUNIDADES	\$ 4,721'130,664	100.00

✓ EJE 2 FORTALEZA ECONÓMICA

De enero a junio de 2018 en el Eje Fortaleza Económica se ejerció 1 mil 46 millones 57 mil 520 pesos; cifra que muestra un incremento de 173.40 por ciento de lo estimado para el período y de 76.01 por ciento en términos reales con relación a las erogaciones de igual semestre del ejercicio que antecede.

Este Eje concentró el 11 por ciento del Gasto Programable y se conforma por:

CONCEPTO	Importe	%
Desarrollo Agropecuario y Pesquero	\$ 178'396,844	17
Desarrollo Industrial, Comercial y de Servicios	743'044,309	71
Impulso a la Productividad, a la Competitividad y al Empleo	54'865,609	5
Desarrollo Turístico	69'750,758	7
TOTAL DEL EJE 2 FORTALEZA ECONÓMICA	\$ 1,046'057,520	100

✓ EJE 3 APROVECHAMIENTO DE LA RIQUEZA

Al Eje Aprovechamiento de la Riqueza se canalizó de enero a junio de 2018 un total de 1 mil 599 millones 593 mil 150 pesos, monto superior en 8.02 por ciento de lo programado erogar en el período y al compararlo con lo ejercido en igual semestre del año anterior presenta un decremento real de 10.17 por ciento.

Representan el 17 por ciento del Gasto Programable y se integra por:

CONCEPTO	Importe	%
Crecimiento Sustentable	\$ 98'935,595	6
Cultura, Arte y Patrimonio	69'290,667	4
Cultura Física y Sistema Deportivo	110'121,686	7
Educación Media Superior y Superior	1,307'401,040	82
Desarrollo Científico y Tecnológico	13'844,162	1
TOTAL DEL EJE 3 APROVECHAMIENTO DE LA RIQUEZA	\$ 1,599'593,150	100

✓ EJE 4 SOCIEDAD FUERTE Y PROTEGIDA

En el período que nos ocupa, el Eje Sociedad Fuerte y Protegida se ubicó con el 8 por ciento del Gasto Programable, al erogarse 715 millones 322 mil 72 pesos; asimismo, presenta un crecimiento de 14.50 por ciento de la meta programada para el semestre y real de 10.11 por ciento respecto a lo ejercido de enero a junio de 2017.

El Eje Sociedad Fuerte y Protegida se integra por:

CONCEPTO	Importe	%
Impartición y Procuración de Justicia	\$ 101'691,088	14
Seguridad Pública	418'780,728	59
Protección Civil	17'094,267	2
Justicia Cotidiana	177'755,989	25
TOTAL DEL EJE 4 SOCIEDAD FUERTE Y PROTEGIDA	\$ 715'322,072	100

✓ EJE 5 GOBIERNO EFICIENTE Y MODERNO

El último Eje que integra el Gasto Programable corresponde a Gobierno Eficiente y Moderno, que de enero a junio de 2018 se ejerció 1 mil 170 millones 826 mil 607 pesos, cifra que reporta un crecimiento de 20.91 por ciento de lo calendarizado para el semestre y de 20.66 por ciento en términos reales con relación a lo erogado en igual período del año anterior.

El Eje Gobierno Eficiente y Moderno representa el 13 por ciento del Gasto Programable y se conforma por:

CONCEPTO	Importe	%
Democracia y Participación Social	\$ 491'597,361	42.0
Contribución al Fortalecimiento del Pacto Federal	38'069,213	3.3
Fortalecimiento Municipal	52'912,231	4.5
División de Poderes	242'351,866	20.7
Manejo eficiente de las Finanzas Públicas	82'170,723	7.0
Administración Pública Moderna y de Calidad	138'915,380	11.9
Gobierno Innovador, Eficaz y Transparente	29'861,824	2.5
Transparencia y Rendición de Cuentas	94'948,009	8.1
TOTAL DEL EJE 5 GOBIERNO EFICIENTE Y MODERNO	\$ 1,170'826,607	100.0

• **GASTO NO PROGRAMABLE**

Al cierre del mes junio de 2018 el 21 por ciento del Gasto Público corresponde al Gasto No Programable, lo que se traduce en 2 mil 499 millones 126 mil 601 pesos; cifra superior en 18.25 por ciento de lo programado para el semestre y real de 13.98 por ciento al compararla con lo erogado en igual período del ejercicio anterior.

El Gasto No Programable se integra por:

CONCEPTO	Importe	%
Desarrollo Municipal	\$ 2,177'924,793	87
Adeudo de Ejercicios Fiscales Anteriores (ADEFAS)	235'936,403	10
Costo de Financiamiento de Obligaciones y Empréstitos	85'265,405	3
TOTAL GASTO NO PROGRAMABLE	\$ 2,499'126,601	100

✓ **DESARROLLO MUNICIPAL**

Los recursos trasladados en el primer semestre de 2018 para el Desarrollo Municipal ascendieron a 2 mil 177 millones 924 mil 793 pesos, cifra superior en 14.19 por ciento de lo previsto en el presupuesto para el período y en 14.35 por ciento en términos reales respecto a lo ejercido en igual período del año anterior; asimismo, representa el 87 por ciento del Gasto No Programable.

✓ **ADEUDOS DE EJERCICIOS FISCALES ANTERIORES (ADEFAS)**

El renglón de Adeudos de Ejercicios Fiscales Anteriores (ADEFAS) de enero a junio de 2018 sumó 235 millones 936 mil 403 pesos, monto que se ubica con el 10 por ciento del Gasto No Programable.

✓ **COSTO DE FINANCIAMIENTO DE OBLIGACIONES Y EMPRÉSTITOS**

Se concluye con el análisis de la clasificación de Ejes Estratégicos con el renglón de Costo de Financiamiento de Obligaciones y Empréstitos, se ubicó con el 3 por ciento del Gasto No Programable, al erogarse 85 millones 265 mil 405 pesos y se conforma por:

CONCEPTO	Importe	%
Amortización de la Deuda	\$ 9'533,721	11
Intereses de la Deuda	75'731,684	89
TOTAL COSTO DE FINANCIAMIENTO DE OBLIGACIONES Y EMPRÉSTITOS	\$ 85'265,405	100

Para complementar este informe, se adjuntan al presente, cuadros estadísticos correspondientes a los Ingresos, Gasto, información presupuestal de Convenios Estatales, Federales y Ramo 33, así como Deuda.



INGRESOS



ANEXO 1

**INFORME DE ENERO A JUNIO
INGRESOS PRESUPUESTARIOS DEVENGADOS POR RUBROS
(Pesos)**

CONCEPTO	RECAUDACIÓN			VARIACION		
	2017	2018		NOMINAL	ESTIMADA	REAL
	OBTENIDA	ESTIMADA	OBTENIDA			
IMPUESTOS	\$ 726,476,633.00	\$ 738,355,872.00	\$ 710,084,575.24	(2.26)	(3.83)	(6.82)
SOBRE LOS INGRESOS	9,676,814.00	8,897,672.00	9,618,343.00	(0.60)	8.10	(5.25)
Al Comercio de Libros, Periódicos y Revistas	246,761.00	140,921.00	183,259.00	(25.73)	30.04	(29.20)
Sobre Servicios de Hospedaje	5,374,154.00	5,057,858.00	5,130,764.00	(4.53)	1.44	(8.99)
Sobre Loterías, Rifas, Sorteos, Concursos y Juegos con Cruce de Apuestas Legalmente Permitidos	4,055,899.00	3,698,893.00	4,304,320.00	6.12	16.37	1.17
SOBRE LA PRODUCCIÓN, EL CONSUMO Y LAS TRANSACCIONES	15,087,121.00	15,144,914.00	15,188,034.00	0.67	0.28	(4.03)
Sobre la Extracción de Materiales del Suelo y Subsuelo	168,129.00	155,335.00	197,672.00	17.57	27.26	12.08
Estatual a la Venta Final de Bebidas con contenido Alcohólico	2,842,433.00	2,547,019.00	3,259,043.00	14.66	27.96	9.30
A las Erogaciones en Juegos y Concursos	12,076,559.00	12,442,560.00	11,731,319.00	(2.86)	(5.72)	(7.40)
SOBRE NÓMINAS Y ASIMILABLES	521,198,911.00	533,809,358.00	513,348,815.00	(1.51)	(3.83)	(6.11)
Sobre Nóminas	521,198,911.00	533,809,358.00	513,348,815.00	(1.51)	(3.83)	(6.11)
ACCESORIOS DE LOS IMPUESTOS	5,744,121.00	1,306,483.00	2,148,787.24	(62.59)	64.47	(64.34)
OTROS IMPUESTOS	168,731,739.00	176,157,093.00	168,428,989.00	(0.18)	(4.39)	(4.84)
Adicional para la Preservación del Patrimonio Cultural, Infraestructura y Deporte	168,731,739.00	176,157,093.00	168,428,989.00	(0.18)	(4.39)	(4.84)
IMPUESTOS NO COMPRENDIDOS EN LAS FRACCIONES DE LA LEY DE INGRESOS CAUSADOS EN EJERCICIOS FISCALES ANTERIORES PENDIENTES DE LIQUIDACIÓN O PAGO	6,037,927.00	3,040,352.00	1,351,607.00	(77.61)	(55.54)	(78.66)
Sobre Tenencia o Uso de Vehículos	6,037,927.00	3,040,352.00	1,351,607.00	(77.61)	(55.54)	(78.66)
DERECHOS	327,725,081.06	246,031,106.00	242,442,264.30	(26.02)	(1.46)	(29.48)
DERECHOS POR EL USO, GOCE, APROVECHAMIENTO O EXPLOTACIÓN DE BIENES DE DOMINIO PÚBLICO	70,943,069.00	75,124,057.00	75,568,741.00	6.52	0.59	1.54
Por el Uso o Aprovechamiento de bienes propiedad del Estado o de bienes concesionados al Estado	70,943,069.00	75,124,057.00	75,568,741.00	6.52	0.59	1.54
DERECHOS POR LA PRESTACIÓN DE SERVICIOS	256,240,814.06	170,349,613.00	165,957,934.30	(35.23)	(2.58)	(38.26)
Por servicios prestados por las autoridades del Registro Civil	13,190,023.00	13,585,430.00	14,700,167.00	11.45	8.21	6.24
Por servicios prestados por las autoridades del Registro Público de la Propiedad y del Comercio	9,496,743.36	9,682,389.00	10,863,019.00	14.39	12.19	9.04
Por Certificaciones y copias certificadas	1,673,581.29	1,715,791.00	1,863,525.00	11.35	8.61	6.15
Por Notariado y Archivo de Instrumentos Públicos Notariales	2,563,922.50	2,640,843.00	2,872,478.70	12.03	8.77	6.80
Por los Servicios prestados por las autoridades de las Secretarías de la Administración Pública Estatal y sus Órganos Administrativos Desconcentrados	203,833,318.91	111,493,959.00	102,505,457.60	(49.71)	(8.06)	(52.06)
Por Registro de vehículos extranjeros y consultas vehiculares	514,471.00	529,906.00	341,196.00	(33.68)	(35.61)	(36.78)
Expedición y revalidación de licencias y permisos en materia de bebidas alcohólicas	6,205,470.00	14,859,467.00	8,391,800.00	35.23	(43.53)	28.92
Por los Servicios de Salud prestados por las Instituciones de Salud Pública en el Estado	1/ 18,763,284.00	15,841,828.00	24,420,291.00	30.15	54.15	24.07
ACCESORIOS DE LOS DERECHOS	541,198.00	557,436.00	915,589.00	69.18	64.25	61.28
Accesorios	541,198.00	557,436.00	915,589.00	69.18	64.25	61.28
PRODUCTOS	50,681,284.81	45,072,303.00	46,061,981.51	(9.11)	2.20	(13.36)
DE TIPO CORRIENTE	50,659,547.81	45,072,303.00	46,061,981.51	(9.08)	2.20	(13.32)
Productos derivados del Uso y Aprovechamiento de Bienes No Sujetos a Régimen de Dominio Público	125,000.00	150,000.00	150,000.00	20.00	0.00	14.39
Otros Productos que generan ingresos corrientes	50,534,547.81	44,922,303.00	45,911,981.51	(9.15)	2.20	(13.39)
DE CAPITAL	21,737.00	-	-	(100.00)	N/A	(100.00)
Enajenación de Bienes Muebles e Inmuebles propiedad del Estado	21,737.00	-	-	(100.00)	N/A	(100.00)
APROVECHAMIENTOS	90,110,328.31	28,168,650.00	82,163,619.97	(8.82)	191.68	(13.08)
DE TIPO CORRIENTE	90,110,328.31	28,168,650.00	82,163,619.97	(8.82)	191.68	(13.08)
Garantías y Multas	7,347,604.81	4,355,025.00	18,150,779.05	147.03	316.78	135.49
Indemnizaciones a Favor del Estado	15,694,913.17	-	15,986,452.00	1.86	N/A	(2.90)
Reintegros.- Remanentes del FAM	3/ 19,515,056.64	-	14,544,033.36	(25.47)	N/A	(28.95)
Aprovechamiento provenientes de obras públicas	13,378,744.31	13,780,105.00	15,607,914.16	16.66	13.26	11.21
Otros Aprovechamientos	34,158,192.06	10,033,520.00	17,830,646.32	(47.80)	77.71	(50.24)
Accesorios de Aprovechamientos	15,817.32	-	43,795.08	176.88	N/A	163.95



ANEXO 1

INFORME DE ENERO A JUNIO
INGRESOS PRESUPUESTARIOS DEVENGADOS POR RUBROS
(Pesos)

CONCEPTO	RECAUDACIÓN			VARIACION		
	2017	2018		NOMINAL	ESTIMADA	REAL
	OBTENIDA	ESTIMADA	OBTENIDA			
OTROS CONVENIOS	5,116,595.93	-	151,971,799.40	2,870.17	N/A	2,731.43
Convenios de aportación Municipal	2,037,685.38	-	1,146,799.40	(43.72)	N/A	(46.35)
Convenios de aportación de Terceros	3,078,910.55	-	150,825,000.00	4,798.65	N/A	4,569.83
PARTICIPACIONES	3,398,974,172.00	3,958,064,147.00	4,678,516,673.00	37.64	18.20	31.22
Fondo General	2,012,018,340.00	2,425,289,949.00	2,994,944,536.00	48.85	23.49	41.90
Fondo de Fomento Municipal	173,629,882.00	169,124,981.00	178,664,468.00	2.90	5.64	(1.91)
Fondo de Fiscalización y Recaudación	106,199,208.00	108,444,724.00	107,211,737.00	0.95	(1.14)	(3.76)
Fondo de Extracción de Hidrocarburos	758,179,291.00	839,681,543.00	881,325,499.00	16.24	4.96	10.81
Impuesto Especial sobre Producción y Servicios	36,486,167.00	47,973,576.00	31,598,700.00	(13.40)	(34.13)	(17.44)
Cuotas especiales de IEPS de Gasolinas y Diesel	85,172,801.00	92,023,766.00	97,509,525.00	14.48	5.96	9.14
Fondo del Impuesto sobre la Renta	227,288,483.00	275,525,608.00	387,262,208.00	70.38	40.55	62.42
FONDOS DE APORTACIONES FEDERALES	3,530,083,979.26	3,746,204,841.00	3,866,207,005.07	9.52	3.20	4.41
Nómina Educativa y Gasto Opeativo	1,716,653,639.67	1,856,299,979.00	1,966,493,291.85	14.55	5.94	9.20
Servicios de Salud	709,808,828.59	707,522,195.00	716,021,384.22	0.88	1.20	(3.84)
Infraestructura Social	426,473,646.00	465,335,040.00	471,285,942.00	10.51	1.28	5.35
Estatal	51,694,800.00	56,405,358.00	57,126,696.00	10.51	1.28	5.35
Municipal	374,778,846.00	408,929,682.00	414,159,246.00	10.51	1.28	5.35
Fortalecimiento de los Municipios	254,152,956.00	275,308,032.00	277,737,978.00	9.28	0.88	4.18
Aportaciones Múltiples	177,119,232.00	191,369,880.00	176,314,080.00	(0.45)	(7.87)	(5.10)
Asistencia Social	40,130,328.00	43,359,126.00	45,993,810.00	14.61	6.08	9.26
Infraestructura Básica	73,038,432.00	96,947,040.00	81,943,380.00	12.19	(15.48)	6.95
Infraestructura Media Superior y Superior	63,950,472.00	51,063,714.00	48,376,890.00	(24.35)	(5.26)	(27.89)
Educación Tecnológica y de Adultos	47,046,891.00	48,847,625.00	48,847,625.00	3.83	0.00	(1.02)
Tecnológica	20,073,626.00	19,379,167.00	19,379,167.00	(3.46)	0.00	(7.97)
Adultos	26,973,265.00	29,468,458.00	29,468,458.00	9.25	0.00	4.15
Seguridad Pública	78,176,412.00	78,176,412.00	82,085,232.00	5.00	5.00	0.10
Fortalecimiento de las Entidades Federativas	120,652,374.00	123,345,678.00	127,421,472.00	5.61	3.30	0.68
CONVENIOS	2,659,522,764.94	1,024,116,412.00	2,538,514,121.83	(4.55)	147.87	(9.01)
Convenios o Programas de Aportación Federal para la Entidad Federativa	2,481,755,663.94	846,726,255.00	2,362,403,103.83	(4.81)	179.00	(9.26)
De Protección Social en Salud	159,817,217.98	150,000,000.00	171,927,610.27	7.58	14.62	2.55
De Descentralización	1,319,939,288.45	696,726,255.00	1,579,444,317.24	19.66	126.70	14.07
Otros Convenios y Subsidios	1,001,999,157.51	-	611,031,176.32	(39.02)	N/A	(41.87)
Fondos Distintos de Aportaciones	177,767,101.00	177,390,157.00	176,111,018.00	(0.93)	(0.72)	(5.56)
Fondo para Entidades Federativas y Municipios Productores de Hidrocarburos	177,767,101.00	177,390,157.00	176,111,018.00	(0.93)	(0.72)	(5.56)
INCENTIVOS DERIVADOS DE LA COLABORACIÓN FISCAL	85,818,595.20	112,907,816.00	80,069,138.39	(6.70)	(29.08)	(11.06)
Incentivos derivados de la colaboración fiscal	2/ 85,818,595.20	112,907,816.00	80,069,138.39	(6.70)	(29.08)	(11.06)
FINANCIAMIENTOS	-	-	689,095,555.32	N/A	N/A	N/A
Endeudamiento Interno	-	-	689,095,555.32	N/A	N/A	N/A
TOTAL DE INGRESOS	\$ 10,874,509,434.51	\$ 9,898,921,147.00	\$ 13,085,126,734.03	20.33	32.19	14.71

1/ En el ejercicio 2017 se registró en Derechos por servicios prestados por las autoridades de las Secretarías y Órganos Administrativos Desconcentrados

2/ En el ejercicio 2017 se registró en Aprovechamientos

3/ En el ejercicio 2017 se registró en Otros Aprovechamientos



ANEXO 2

**INFORME DE ENERO A JUNIO
INGRESOS PRESUPUESTARIOS DEVENGADOS
(Pesos)**

CONCEPTO	RECAUDACIÓN			VARIACION %		
	2017	2018		NOMINAL	ESTIMADA	REAL
	OBTENIDA	ESTIMADA	OBTENIDA			
INGRESOS TRIBUTARIOS O IMPUESTOS	\$ 726,476,633.00	\$ 738,355,872.00	\$ 710,084,575.24	(2.26)	(3.83)	(6.82)
SOBRE LOS INGRESOS	9,676,814.00	8,897,672.00	9,618,343.00	(0.60)	8.10	(5.25)
Al Comercio de Libros, Periódicos y Revistas	246,761.00	140,921.00	183,259.00	(25.73)	30.04	(29.20)
Sobre Servicios de Hospedaje	5,374,154.00	5,057,858.00	5,130,764.00	(4.53)	1.44	(8.99)
Sobre Loterías, Rifas, Sorteos, Concursos y Juegos con Cruce de Apuestas Legalmente Permitidos	4,055,899.00	3,698,893.00	4,304,320.00	6.12	16.37	1.17
SOBRE LA PRODUCCIÓN, EL CONSUMO Y LAS	15,087,121.00	15,144,914.00	15,188,034.00	0.67	0.28	(4.03)
Sobre la Extracción de Materiales del Suelo y Subsuelo	168,129.00	155,335.00	197,672.00	17.57	27.26	12.08
Estatal a la Venta Final de Bebidas con contenido Alcohólico	2,842,433.00	2,547,019.00	3,259,043.00	14.66	27.96	9.30
A las Erogaciones en Juegos y Concursos	12,076,559.00	12,442,560.00	11,731,319.00	N/A	(5.72)	(7.40)
SOBRE NÓMINAS Y ASIMILABLES	521,198,911.00	533,809,358.00	513,348,815.00	(1.51)	(3.83)	(6.11)
Sobre Nóminas	521,198,911.00	533,809,358.00	513,348,815.00	(1.51)	(3.83)	(6.11)
ACCESORIOS DE LOS IMPUESTOS	5,744,121.00	1,306,483.00	2,148,787.24	(62.59)	64.47	(64.34)
OTROS IMPUESTOS	168,731,739.00	176,157,093.00	168,428,989.00	(0.18)	(4.39)	(4.84)
Adicional para la Preservación del Patrimonio Cultural, Infraestructura y Deporte	168,731,739.00	176,157,093.00	168,428,989.00	(0.18)	(4.39)	(4.84)
IMPUESTOS NO COMPRENDIDOS EN LAS FRACCIONES DE LA LEY DE INGRESOS CAUSADOS EN EJERCICIOS FISCALES ANTERIORES PENDIENTES DE LIQUIDACIÓN O PAGO	6,037,927.00	3,040,352.00	1,351,607.00	(77.61)	(55.54)	(78.66)
Sobre Tenencia o Uso de Vehículos	6,037,927.00	3,040,352.00	1,351,607.00	(77.61)	(55.54)	(78.66)
INGRESOS NO TRIBUTARIOS	\$ 468,516,694.18	\$ 319,272,059.00	\$ 370,667,865.78	(20.88)	16.10	(24.58)
DERECHOS	327,725,081.06	246,031,106.00	242,442,264.30	(26.02)	(1.46)	(29.48)
DERECHOS POR EL USO, GOCE, APROVECHAMIENTO O EXPLOTACIÓN DE BIENES DE DOMINIO PÚBLICO	70,943,069.00	75,124,057.00	75,568,741.00	6.52	0.59	1.54
Por el Uso o Aprovechamiento de bienes propiedad del Estado o de bienes concesionados al Estado	70,943,069.00	75,124,057.00	75,568,741.00	6.52	0.59	1.54
DERECHOS POR LA PRESTACIÓN DE SERVICIOS	256,240,814.06	170,349,613.00	165,957,934.30	(35.23)	(2.58)	(38.26)
Por servicios prestados por las autoridades del Registro Civil	13,190,023.00	13,585,430.00	14,700,167.00	11.45	8.21	6.24
Por servicios prestados por las autoridades del Registro Público de la Propiedad y del Comercio	9,496,743.36	9,682,389.00	10,863,019.00	14.39	12.19	9.04
Por Certificaciones y copias certificadas	1,673,581.29	1,715,791.00	1,863,525.00	11.35	8.61	6.15
Por Notariado y Archivo de Instrumentos Públicos Notariales	2,563,922.50	2,640,843.00	2,872,478.70	12.03	8.77	6.80
Por los Servicios prestados por las autoridades de las Secretarías de la Administración Pública Estatal y sus Órganos Administrativos Desconcentrados	203,833,318.91	111,493,959.00	102,505,457.60	(49.71)	(8.06)	(52.06)
Por Registro de vehículos extranjeros y consultas vehiculares	514,471.00	529,906.00	341,196.00	(33.68)	(35.61)	(36.78)
Expedición y revalidación de licencias y permisos en materia de bebidas alcohólicas	6,205,470.00	14,859,467.00	8,391,800.00	35.23	(43.53)	28.92
Por los Servicios de Salud prestados por las Instituciones de Salud Pública en el Estado	1/ 18,763,284.00	15,841,828.00	24,420,291.00	30.15	54.15	24.07
ACCESORIOS DE LOS DERECHOS	541,198.00	557,436.00	915,589.00	69.18	64.25	61.28
PRODUCTOS	50,681,284.81	45,072,303.00	46,061,981.51	(9.11)	2.20	(13.36)
DE TIPO CORRIENTE	50,659,547.81	45,072,303.00	46,061,981.51	(9.08)	2.20	(13.32)
Productos derivados del Uso y Aprovechamiento de Bienes No Sujetos a Régimen de Dominio Público	125,000.00	150,000.00	150,000.00	20.00	0.00	14.39
Otros Productos que generan ingresos corrientes	50,534,547.81	44,922,303.00	45,911,981.51	(9.15)	2.20	(13.39)
APROVECHAMIENTOS	90,110,328.31	28,168,650.00	82,163,619.97	(8.82)	191.68	(13.08)
DE TIPO CORRIENTE	90,110,328.31	28,168,650.00	82,163,619.97	(8.82)	191.68	(13.08)
Garantías y Multas	7,347,604.81	4,355,025.00	18,150,779.05	147.03	316.78	135.49
Indemnizaciones a Favor del Estado	15,694,913.17	-	15,986,452.00	1.86	N/A	(2.90)
Reintegros.- Remanentes del FAM	3/ 19,515,056.64	-	14,544,033.36	-	-	(28.95)
Aprovechamiento provenientes de obras públicas	13,378,744.31	13,780,105.00	15,607,914.16	16.66	13.26	11.21
Otros Aprovechamientos	34,158,192.06	10,033,520.00	17,830,646.32	(47.80)	77.71	(50.24)
Accesorios de Aprovechamientos	15,817.32	-	43,795.08	176.88	N/A	163.95
TOTAL DE INGRESOS DE FUENTES LOCALES	1,194,993,327.18	1,057,627,931.00	1,080,752,441.02	(9.56)	2.19	(13.78)
OTROS CONVENIOS	5,116,595.93	-	151,971,799.40	2,870.17	N/A	2,731.43
Convenios de aportación Municipal	2,037,685.38	-	1,146,799.40	(43.72)	N/A	(46.35)
Convenios de aportación de Terceros	3,078,910.55	-	150,825,000.00	4,798.65	N/A	4,569.83
TOTAL DE INGRESOS DE LIBRE DISPOSICIÓN	1,200,109,923.11	1,057,627,931.00	1,232,724,240.42	2.72	16.56	(2.08)



ANEXO 2

INFORME DE ENERO A JUNIO
INGRESOS PRESUPUESTARIOS DEVENGADOS
(Pesos)

CONCEPTO	RECAUDACIÓN			VARIACION %		
	2017	2018		NOMINAL	ESTIMADA	REAL
	OBTENIDA	ESTIMADA	OBTENIDA			
PARTICIPACIONES	3,398,974,172.00	3,958,064,147.00	4,678,516,673.00	37.64	18.20	31.22
Fondo General	2,012,018,340.00	2,425,289,949.00	2,994,944,536.00	48.85	23.49	41.90
Fondo de Fomento Municipal	173,629,882.00	169,124,981.00	178,664,468.00	2.90	5.64	(1.91)
Fondo de Fiscalización y Recaudación	106,199,208.00	108,444,724.00	107,211,737.00	0.95	(1.14)	(3.76)
Fondo de Extracción de Hidrocarburos	758,179,291.00	839,681,543.00	881,325,499.00	16.24	4.96	10.81
Impuesto Especial sobre Producción y Servicios	36,486,167.00	47,973,576.00	31,598,700.00	(13.40)	(34.13)	(17.44)
Cuotas especiales de IEPS de Gasolinas y Diesel	85,172,801.00	92,023,766.00	97,509,525.00	14.48	N/A	9.14
Fondo del Impuesto sobre la Renta	227,288,483.00	275,525,608.00	387,262,208.00	70.38	40.55	62.42
FONDOS DE APORTACIONES FEDERALES	3,530,083,979.26	3,746,204,841.00	3,866,207,005.07	9.52	3.20	4.41
Nómina Educativa y Gasto Opeativo	1,716,653,639.67	1,856,299,979.00	1,966,493,291.85	14.55	5.94	9.20
Servicios de Salud	709,808,828.59	707,522,195.00	716,021,384.22	0.88	1.20	(3.84)
Infraestructura Social	426,473,646.00	465,335,040.00	471,285,942.00	10.51	1.28	5.35
Estatal	51,694,800.00	56,405,358.00	57,126,696.00	10.51	1.28	5.35
Municipal	374,778,846.00	408,929,682.00	414,159,246.00	10.51	1.28	5.35
Fortalecimiento de los Municipios	254,152,956.00	275,308,032.00	277,737,978.00	9.28	0.88	4.18
Aportaciones Múltiples	177,119,232.00	191,369,880.00	176,314,080.00	(0.45)	(7.87)	(5.10)
Asistencia Social	40,130,328.00	43,359,126.00	45,993,810.00	14.61	6.08	9.26
Infraestructura Básica	73,038,432.00	96,947,040.00	81,943,380.00	N/A	N/A	6.95
Infraestructura Media Superior y Superior	63,950,472.00	51,063,714.00	48,376,890.00	N/A	N/A	(27.89)
Educación Tecnológica y de Adultos	47,046,891.00	48,847,625.00	48,847,625.00	3.83	0.00	(1.02)
Tecnológica	20,073,626.00	19,379,167.00	19,379,167.00	(3.46)	0.00	(7.97)
Adultos	26,973,265.00	29,468,458.00	29,468,458.00	9.25	0.00	4.15
Seguridad Pública	78,176,412.00	78,176,412.00	82,085,232.00	5.00	5.00	0.10
Fortalecimiento de las Entidades Federativas	120,652,374.00	123,345,678.00	127,421,472.00	5.61	3.30	0.68
CONVENIOS	2,659,522,764.94	1,024,116,412.00	2,538,514,121.83	(4.55)	147.87	(9.01)
Convenios o Programas de Aportación Federal para la Entidad Federativa	2,481,755,663.94	846,726,255.00	2,362,403,103.83	(4.81)	179.00	(9.26)
De Protección Social en Salud	159,817,217.98	150,000,000.00	171,927,610.27	7.58	14.62	2.55
De Descentralización	1,319,939,288.45	696,726,255.00	1,579,444,317.24	19.66	126.70	14.07
Otros Convenios y Subsidios	1,001,999,157.51	-	611,031,176.32	(39.02)	N/A	(41.87)
Fondos Distintos de Aportaciones	177,767,101.00	177,390,157.00	176,111,018.00	(0.93)	(0.72)	(5.56)
Fondo para Entidades Federativas y Municipios Productores de Hidrocarburos	177,767,101.00	177,390,157.00	176,111,018.00	(0.93)	(0.72)	(5.56)
INCENTIVOS DERIVADOS DE LA COLABORACIÓN FISCAL	85,818,595.20	112,907,816.00	80,069,138.39	(6.70)	(29.08)	(11.06)
Incentivos derivados de la colaboración fiscal	2/ 85,818,595.20	112,907,816.00	80,069,138.39	(6.70)	(29.08)	(11.06)
TOTAL DE INGRESOS DE ORIGEN FEDERAL	9,674,399,511.40	8,841,293,216.00	11,163,306,938.29	15.39	26.26	10.00
FINANCIAMIENTOS	-	-	689,095,555.32	N/A	N/A	N/A
Endeudamiento Interno	-	-	689,095,555.32	N/A	N/A	N/A
TOTAL DE INGRESOS DERIVADOS DE FINANCIAMIENTOS	-	-	689,095,555.32	N/A	N/A	N/A
TOTAL INGRESOS CAPTADOS	\$ 10,874,509,434.51	\$ 9,898,921,147.00	\$ 13,085,126,734.03	20.33	32.19	14.71

1/ En el ejercicio 2017 se registró en Derechos por servicios prestados por las autoridades de las Secretarías y Órganos Administrativos Desconcentrados

2/ En el ejercicio 2017 se registró en Aprovechamientos

3/ En el ejercicio 2017 se registró en Otros Aprovechamientos



EGRESOS



ANEXO 1
ENERO - JUNIO
CLASIFICACIÓN ECONÓMICA
(Pesos)



CONCEPTO	PRESUPUESTO			VARIACIÓN %		
	2017	2018		NOMINAL	ESTIMADA	REAL
	EJERCIDO	ORIGINAL	EJERCIDO			
Gasto de Funcionamiento	1,774,826,140.67	1,654,089,247.00	2,128,976,013.23	19.95	28.71	14.35
Servicios personales	914,318,471.78	1,037,214,350.00	916,773,807.47	0.27	(11.61)	(4.42)
Materiales y Suministros	219,902,474.22	179,129,088.00	293,280,154.26	33.37	63.73	27.14
Servicios Generales	640,605,194.67	437,745,809.00	918,922,051.50	43.45	109.92	36.75
Transferencias, Asignaciones, Subsidios y Otras Ayudas	1,489,588,387.91	1,765,758,645.00	1,852,146,831.96	24.34	4.89	18.53
Poderes Legislativo y Judicial	257,084,660.00	268,386,690.00	276,356,815.02	7.50	2.97	2.48
Organismos Públicos Autónomos	94,529,188.00	196,026,221.00	196,561,741.86	107.94	0.27	98.22
Dependencias y Órganos Administrativos Desconcentrados	146,216,026.36	213,165,927.00	212,422,910.44	45.28	(0.35)	38.49
Organismos Descentralizados	828,823,044.25	1,026,771,074.00	1,075,003,218.76	29.70	4.70	23.64
Fideicomiso Fondo Campeche	15,680,000.00	10,509,000.00	10,509,000.00	(32.98)	-	(36.11)
Fideicomiso de inversión del impuesto 2% Sobre Nómina	15,000,000.00	18,500,000.00	24,375,000.00	62.50	31.76	54.91
Fideicomiso FOFAECAM	16,841,780.00	32,399,733.00	28,750,000.00	70.71	(11.26)	62.73
Municipios	109,547,785.82	-	21,819,804.40	(80.08)	N/A	(81.01)
Remanentes del FAM	5,865,903.48	-	6,348,341.48	8.22	N/A	3.17
Bienes Muebles, Inmuebles e Intangibles	5,754,053.55	300,000.00	1,663,390.06	(71.09)	454.46	(72.44)
Inversión Pública	1,188,444.95	24,692,637.00	530,965,060.85	44,577.30	2,050.30	42,490.37
Inversiones Financieras y Otras Provisiones	-	7,519,500.00	-	N/A	(100.00)	N/A
Contingencias para Fenómenos Naturales	-	7,519,500.00	-	N/A	(100.00)	N/A
Participaciones y Aportaciones	1,030,903,303.59	1,316,756,997.00	1,443,833,777.55	40.06	9.65	33.51
Participaciones y Aportaciones a Municipios	986,908,544.00	1,255,209,482.00	1,403,781,860.94	42.24	11.84	35.60
Participaciones	967,216,220.00	1,090,724,084.00	1,299,854,373.15	34.39	19.17	28.11
Aportaciones	19,692,324.00	164,485,398.00	103,927,487.79	427.76	(36.82)	403.10
Aportaciones a Convenios	43,994,759.59	61,547,515.00	40,051,916.61	(8.96)	(34.93)	(13.21)
Deuda Pública	140,003,897.28	206,193,793.00	302,061,430.19	115.75	46.49	105.67
Amortizaciones de la Deuda Interna	6,078,078.99	12,865,859.00	9,533,721.13	56.85	(25.90)	49.53
Intereses de la Deuda Interna	48,465,090.01	123,604,531.00	75,731,683.64	56.26	(38.73)	48.96
Adeudo de Ejercicios Fiscales Anteriores (ADEFAS)	79,829,087.39	69,723,403.00	216,796,025.42	171.58	210.94	158.89
Egresos Estatales	4,442,264,227.95	4,975,310,819.00	6,259,646,503.84	40.91	25.81	34.33
Fondo de Aportaciones de Nomina Educativa y Gasto Operativo (FONE)	1,716,655,232.49	1,856,299,979.00	1,950,650,814.24	13.63	5.08	8.32
Fondo de Aportaciones para los Servicios de Salud (FASSA)	709,808,828.59	707,522,195.00	716,021,384.22	0.88	1.20	(3.84)
Fondo de Aportaciones para la Infraestructura Social (FAIS)	379,870,240.72	359,650,116.00	417,420,645.94	9.89	16.06	4.75
Estatal	5,081,782.36	18,875,403.00	3,261,399.94	(35.82)	(82.72)	(38.82)
Municipal	374,788,458.36	340,774,713.00	414,159,246.00	10.50	21.53	5.34
Fondo de Aportaciones para el Fortalecimiento de los Municipios y de Demarcaciones Territoriales del D.F. (FORTAMUN)	254,152,956.00	275,308,032.00	277,737,978.00	9.28	0.88	4.18
Fondo de Aportaciones Múltiples (FAM)	117,851,271.26	187,284,655.00	155,309,507.94	31.78	(17.07)	25.63
Asistencia Social	40,130,328.00	43,359,126.00	45,993,810.00	14.61	6.08	9.26
Infraestructura Educativa Básica, Media Superior y Superior	77,720,943.26	143,925,529.00	109,315,697.94	40.65	(24.05)	34.08
Fondo de Aportaciones para la Educación Tecnológica y de Adultos (FAETA)	47,047,255.93	48,847,625.00	48,847,625.00	3.83	0.00	(1.02)
Educación Tecnológica	18,858,476.11	19,379,167.00	19,379,167.00	2.76	0.00	(2.04)
Educación de Adultos	28,188,779.82	29,468,458.00	29,468,458.00	4.54	0.00	(0.34)
Fondo de Aportaciones para la Seguridad Pública de los Estados y del D.F. (FASP)	59,370,413.21	2,731,089.00	22,343,832.34	(62.37)	718.13	(64.12)
Fondo de Aportaciones para el Fortalecimiento de las Entidades Federativas (FAFEF)	68,668,875.05	133,017,925.00	59,370,616.09	(13.54)	(55.37)	(17.58)
Fondo para Entidades Federativas y Municipios Productores de Hidrocarburos	172,050,689.52	83,178,027.00	103,638,904.51	(39.76)	24.60	(42.58)
Adefas Federales	134,527,454.70	-	19,140,377.45	(85.77)	N/A	(86.44)
Diversos Convenios Federales	1,832,577,356.74	846,726,255.00	1,721,928,424.88	(6.04)	103.36	(10.43)
Egresos Federalizados	5,492,580,574.21	4,500,565,898.00	5,492,410,110.61	(0.00)	22.04	(4.67)
TOTAL DE EGRESOS	9,934,844,802.16	9,475,876,717.00	11,752,056,614.45	18.29	24.02	12.77



**ANEXO 2
ENERO - JUNIO
CLASIFICACIÓN FUNCIONAL
(Pesos)**



CLAVE	FINALIDAD / FUNCIONES	PRESUPUESTO			VARIACIÓN %		
		2017	2018		NOMINAL	ESTIMADA	REAL
		EJERCIDO	ORIGINAL	EJERCIDO			
1	Gobierno	1,613,002,798.01	1,631,323,678.00	1,896,657,629.88	17.59	16.26	12.09
1.1	Legislación	112,377,740.00	117,278,562.00	145,391,088.37	29.38	23.97	23.33
1.2	Justicia	504,355,444.65	461,306,342.00	522,126,864.91	3.52	13.18	(1.31)
1.3	Coordinación de la Política de Gobierno	411,158,417.58	397,379,185.00	554,530,042.76	34.87	39.55	28.57
1.5	Asuntos Financieros y Hacendarios	94,445,130.22	133,707,887.00	96,603,756.88	2.29	(27.75)	(2.49)
1.7	Asuntos de Orden Público y de Seguridad	335,809,608.08	362,563,552.00	396,932,227.06	18.20	9.48	12.68
1.8	Otros Servicios Generales	154,856,457.48	159,088,150.00	181,073,649.90	16.93	13.82	11.47
2	Desarrollo Social	5,737,561,516.44	5,430,350,323.00	6,359,383,364.02	10.84	17.11	5.66
2.1	Protección Ambiental	23,630,736.28	71,479,840.00	36,435,462.54	54.19	(49.03)	46.98
2.2	Vivienda y Servicios a la Comunidad	447,733,645.04	270,084,258.00	483,114,641.08	7.90	78.88	2.86
2.3	Salud	1,100,638,372.44	974,885,534.00	1,129,757,444.39	2.65	15.89	(2.15)
2.4	Recreación, Cultura y Otras Manifestaciones Sociales	203,903,032.63	143,238,800.00	250,513,393.91	22.86	74.89	17.12
2.5	Educación	3,500,660,412.67	3,528,277,575.00	3,930,766,639.54	12.29	11.41	7.04
2.6	Protección Social	392,558,537.44	361,023,029.00	432,884,843.36	10.27	19.91	5.12
2.7	Otros Asuntos Sociales	68,436,779.94	81,361,287.00	95,910,939.20	40.15	17.88	33.60
3	Desarrollo Económico	478,379,212.06	300,785,105.00	960,622,448.11	100.81	219.37	91.43
3.1	Asuntos Económicos, Comerciales y Laborales en General	66,041,607.04	67,184,945.00	76,216,243.66	15.41	13.44	10.02
3.2	Agropecuaria, Silvicultura, Pesca y Caza	143,404,981.25	130,308,826.00	189,005,469.64	31.80	45.04	25.64
3.3	Combustible y Energía	3,091,997.00	6,411,967.00	4,965,128.79	60.58	(22.56)	53.08
3.4	Minería, Manufactura y Construcción						
3.5	Transporte	5,655,347.68	4,065,593.00	5,414,269.89	(4.26)	33.17	(8.73)
3.6	Comunicaciones	204,930,727.00	44,906,180.00	614,425,857.30	199.82	1,268.24	185.82
3.7	Turismo	39,328,917.01	38,307,720.00	60,698,163.76	54.33	58.45	47.13
3.8	Ciencia, Tecnología e Innovación	9,294,014.89	2,472,169.00	3,292,039.93	N/A	33.16	66.23
3.9	Otras industrias y Otros Asuntos Económicos	6,631,620.19	7,127,705.00	6,605,275.14	(0.40)	(7.33)	(5.05)
4	Otras	2,105,901,275.65	2,113,417,611.00	2,535,393,172.44	20.39	19.97	14.77
4.1	Transacciones de la Deuda Pública / Costo Financiero de la Deuda	60,174,809.89	136,470,390.00	85,265,404.77	41.70	(37.52)	35.08
4.2	Transferencias, Participaciones y Aportaciones entre diferentes niveles y órdenes de Gobierno	1,831,369,923.67	1,907,223,818.00	2,214,191,364.80	20.90	16.09	15.26
4.4	Adeudos de Ejercicios Fiscales Anteriores	214,356,542.09	69,723,403.00	235,936,402.87	10.07	238.39	4.93
TOTAL DE EGRESOS		9,934,844,802.16	9,475,876,717.00	11,752,056,614.45	18.29	24.02	12.77



ANEXO 3
ENERO - JUNIO
EJES ESTRATEGICOS
(Pesos)



CLAVE	EJE / OBJETIVO	PRESUPUESTO			VARIACIÓN %		
		2017	2018		NOMINAL	ESTIMADA	REAL
		EJERCIDO	ORIGINAL	EJERCIDO			
	Gasto Programable	7,844,655,226.89	7,362,459,106.00	9,252,930,013.61	17.95	25.68	12.44
1	Igualdad De Oportunidades	4,036,326,299.53	3,905,960,212.00	4,721,130,664.47	16.97	20.87	11.50
1	Impulso al Desarrollo Humano	60,065,394.30	25,220,646.00	172,631,072.50	187.41	584.48	173.98
2	Generación de Capital Social y Fortalecimiento de Capacidades	171,418,884.31	152,054,089.00	184,472,752.37	7.62	21.32	2.59
3	Disminución de la Marginación y Mejora de la Calidad de Vida	136,193,946.87	185,945,756.00	153,801,900.64	12.93	(17.29)	7.65
4	Vivienda Digna y Sustentable	136,933.10	210,799.00	2,522,587.13	1,742.20	1,096.68	1,656.15
5	Combate a la pobreza y asistencia a grupos vulnerables	274,393,864.57	219,168,879.00	348,135,113.38	26.87	58.84	20.95
6	Educación Básica	2,073,819,660.75	2,157,424,102.00	2,481,176,069.42	19.64	15.01	14.05
7	Salud	1,320,297,615.63	1,165,935,941.00	1,378,391,169.03	4.40	18.22	(0.48)
2	Fortaleza Económica	566,565,734.74	382,607,037.00	1,046,057,519.92	84.63	173.40	76.01
1	Desarrollo Agropecuario y Pesquero	136,941,096.53	126,587,878.00	178,396,844.15	30.27	40.93	24.19
2	Desarrollo Industrial, Comercial y de Servicios	320,814,342.23	149,752,488.00	743,044,309.31	131.61	396.18	120.79
3	Impulso a la productividad, la competitividad y al empleo	62,530,631.03	60,461,663.00	54,865,608.58	(12.26)	(9.26)	(16.36)
4	Desarrollo Turístico	46,279,664.95	45,805,008.00	69,750,757.88	50.72	52.28	43.68
3	Aprovechamiento de la Riqueza	1,697,443,393.57	1,480,780,297.00	1,599,593,149.68	(5.76)	8.02	(10.17)
1	Crecimiento Sustentable	255,598,844.99	88,621,454.00	98,935,594.90	(61.29)	11.64	(63.10)
2	Cultura, Arte y Patrimonio	109,709,795.50	69,086,123.00	69,290,667.29	(36.84)	0.30	(39.79)
3	Cultura Física y Sistema Deportivo	69,052,397.02	61,158,123.00	110,121,685.97	59.48	80.06	52.03
4	Educación Media Superior y Superior	1,249,430,415.82	1,248,395,786.00	1,307,401,039.49	4.64	4.73	(0.25)
5	Desarrollo Científico y Tecnológico	13,651,940.24	13,518,811.00	13,844,162.03	1.41	2.41	(3.33)
4	Sociedad Fuerte y Protegida	619,305,243.80	624,740,282.00	715,322,072.23	15.50	14.50	10.11
1	Impartición y Procuración de Justicia	114,856,118.21	93,955,373.00	101,691,087.69	(11.46)	8.23	(15.60)
2	Seguridad Pública	350,681,720.50	365,390,629.00	418,780,728.27	19.42	14.61	13.84
3	Protección Civil	29,668,387.56	41,806,937.00	17,094,267.47	(42.38)	(59.11)	(45.07)
4	Justicia Cotidiana	124,099,017.53	123,587,343.00	177,755,988.80	43.24	43.83	36.55
5	Gobierno Eficiente y Moderno	925,014,555.25	968,371,278.00	1,170,826,607.31	26.57	20.91	20.66
1	Democracia y Participación Social	348,058,030.58	317,624,317.00	491,597,360.63	41.24	54.77	34.64
2	Contribución al fortalecimiento del Pacto Federal	32,898,138.45	38,264,302.00	38,069,213.47	15.72	(0.51)	10.31
3	Fortalecimiento Municipal	40,614,214.72	50,318,915.00	52,912,230.85	30.28	5.15	24.19
4	División de Poderes	218,483,638.70	235,431,026.00	242,351,865.96	10.92	2.94	5.74
5	Manejo Eficiente de las Finanzas Públicas	84,261,622.98	115,026,217.00	82,170,722.57	(2.48)	(28.56)	(7.04)
6	Administración Pública Moderna y de Calidad	113,894,744.76	110,353,293.00	138,915,380.37	21.97	25.88	16.27
7	Gobierno innovador, eficaz y transparente	28,888,497.09	34,347,443.00	29,861,824.33	3.37	(13.06)	(1.46)
8	Transparencia y Rendición de Cuentas	57,915,667.97	67,005,765.00	94,948,009.13	63.94	41.70	56.28
	Gasto No Programable	2,090,189,575.27	2,113,417,611.00	2,499,126,600.84	19.56	18.25	13.98
	Desarrollo Municipal	1,815,658,223.29	1,907,223,818.00	2,177,924,793.20	19.95	14.19	14.35
	Adeudo de Ejercicios Fiscales Anteriores (ADEFAS)	214,356,542.09	69,723,403.00	235,936,402.87	10.07	238.39	4.93
	Costo de Financiamiento de Obligaciones y Empréstitos	60,174,809.89	136,470,390.00	85,265,404.77	41.70	(37.52)	35.08
TOTAL DE EGRESOS		9,934,844,802.16	9,475,876,717.00	11,752,056,614.45	18.29	24.02	12.77



ANEXO 4

ENERO - JUNIO DE 2018

DEPENDENCIAS CENTRALIZADAS DE LA ADMINISTRACIÓN PÚBLICA ESTATAL

CLASIFICACIÓN ECONÓMICO - ADMINISTRATIVO POR RAMO

(Pesos)



CLAVE/RAMO	CAPÍTULOS								TOTAL
	1000	2000	3000	4000	5000	6000	8000	9000	
01 Poder Ejecutivo	37,565,122.40	9,217,907.74	148,725,426.21	18,606,844.35	74,896.75				214,190,197.45
02 Secretaría General de Gobierno	67,239,713.05	11,983,191.35	92,398,959.11	48,128,538.00	510,835.47				220,261,236.98
03 Secretaría de Finanzas	57,471,965.45	5,668,649.56	32,926,023.81	250,345.10	280,040.46				96,597,024.38
04 Secretaría Administración e Innovación Gubernamental	40,216,607.04	4,585,170.52	63,875,619.75	1,622,416.46	303,169.81				110,602,983.58
05 Secretaría de la Contraloría	19,926,498.94	1,829,337.85	2,409,152.23	7,777,874.04	80,427.60				32,023,290.66
06 Secretaría de Planeación	9,838,036.69	2,044,270.04	11,917,400.57		152,180.12				23,951,887.42
07 Secretaría de Educación	76,339,336.65	18,536,861.34	31,223,357.11	26,778,133.50			2,308,069.00		155,185,757.60
08 Secretaría de Cultura	27,165,454.57	1,577,475.63	22,284,990.31	6,588,362.00			3,482,460.00		61,098,742.51
09 Secretaría de Salud	65,936,220.93	55,737,061.98	76,391,664.81	4,989,379.08			10,230,680.00		213,285,006.80
10 Secretaría de Desarrollo Social y Humano	23,730,243.51	6,547,293.34	60,746,391.65	15,512,304.91			12,169,980.00		118,706,213.41
11 Secretaría Desarrollo Energético Sustentable	3,252,474.66	102,872.19	507,884.41	58,745.00					3,921,976.26
12 Secretaría de Desarrollo Económico	14,539,970.74	1,037,218.12	11,458,455.55	300,000.00					27,335,644.41
13 Secretaría de Desarrollo Rural	23,868,490.63	6,666,279.14	26,409,316.42	39,399,651.15			521,930.00		96,865,667.34
14 Secretaría de Pesca y Acuicultura	5,783,051.09	740,225.41	11,092,077.77	31,104,945.74	60,876.80		4,000,000.00		52,781,176.81
15 Secretaría Medio Ambiente y Recursos Naturales	6,350,975.29	3,933,705.41	6,627,328.58	5,540,708.99			2,801,428.81		25,254,147.08
16 Secretaría de Desarrollo Urbano, Obras Públicas e Infraestructura	92,340,119.25	5,556,045.63	135,753,382.46	75,619.20	108,480.79	530,965,060.85			764,798,708.18
17 Secretaría de Turismo	11,583,760.35	521,907.03	46,874,127.86	1,718,368.52					60,698,163.76
18 Secretaría del Trabajo y Previsión Social	13,069,379.40	1,034,185.36	1,936,418.06	665,485.80	40,755.21		2,469,996.00		19,216,219.83
19 Secretaría de Seguridad Pública	196,086,482.77	38,667,956.28	108,067,402.90	2,871,615.00					345,693,456.95
20 Secretaría de Protección Civil	13,277,096.67	1,342,538.32	4,015,799.76	208,080.00	51,727.05				18,895,241.80
21 Consejería Jurídica	5,029,574.22	267,978.80	2,566,980.60	38,629.00					7,903,162.62
22 Fiscalía General del Estado	106,163,233.17	115,682,023.22	20,713,891.57	186,864.60					242,746,012.56
24 Deuda Pública								302,061,430.19	302,061,430.19
25 Poder Legislativo				119,172,062.00					119,172,062.00
26 Poder Judicial				157,184,753.02					157,184,753.02
27 Órganos Autónomos				196,561,741.86					196,561,741.86
<i>Instituto Electoral del Estado de Campeche</i>				<i>151,070,056.00</i>					<i>151,070,056.00</i>
<i>Comisión de Derechos Humanos del Estado de Campeche</i>				<i>13,101,500.00</i>					<i>13,101,500.00</i>
<i>Comisión de Transparencia y Acceso a la Información Pública del Estado de Campeche</i>				<i>10,527,736.00</i>					<i>10,527,736.00</i>
<i>Tribunal Electoral del Estado de Campeche</i>				<i>10,771,908.52</i>					<i>10,771,908.52</i>
<i>Tribunal de Justicia Administrativa del Estado de Campeche</i>				<i>5,320,134.00</i>					<i>5,320,134.00</i>
<i>Fiscalía Especializada en Combate a la Corrupción del Estado de Campeche</i>				<i>5,770,407.34</i>					<i>5,770,407.34</i>
28 Organismos Públicos Descentralizados				1,081,351,560.24					1,081,351,560.24
29 Fideicomisos Públicos				63,634,000.00					63,634,000.00
30 Participaciones y Transferencias a Municipios				21,819,804.40			1,405,849,233.74		1,427,669,038.14
TOTAL	916,773,807.47	293,280,154.26	918,922,051.50	1,852,146,831.96	1,663,390.06	530,965,060.85	1,443,833,777.55	302,061,430.19	6,259,646,503.84

**ANEXO 5****ENERO - JUNIO DE 2018****ORGANISMOS ADMINISTRATIVOS DESCONCENTRADOS, ORGANISMOS
DESCENTRALIZADOS Y EMPRESAS DE PARTICIPACIÓN ESTATAL MAYORITARIA
CLASIFICACIÓN ECONÓMICO - ADMINISTRATIVO POR ENTIDAD
(Pesos)**

ENTIDADES		TOTAL
Organismos Descentralizados		
01	Colegio de Estudios Científicos y Tecnológicos del Estado de Campeche	57,699,397.00
02	Instituto de Capacitación para el Trabajo del Estado de Campeche	31,676,010.00
03	Colegio de Bachilleres del Estado de Campeche	109,204,307.00
04	Universidad Tecnológica de Campeche	17,904,784.00
05	Colegio de Educación Profesional Técnica del Estado de Campeche	8,789,115.00
06	Instituto Estatal de la Educación para los Adultos del Estado de Campeche	9,034,464.00
07	Instituto Tecnológico Superior de Calkiní en el Estado de Campeche	22,031,838.00
08	Instituto Tecnológico Superior de Escárcega	15,635,950.51
09	Instituto Tecnológico Superior de Champotón	13,717,119.00
10	Universidad Tecnológica de Candelaria	6,970,690.00
11	Instituto Tecnológico Superior de Hopelchén	8,140,419.00
12	Universidad Tecnológica de Calakmul	5,268,022.00
13	Universidad Autónoma de Campeche	130,385,818.00
14	Universidad Autónoma de Carmen	76,495,919.00
15	Instituto Campechano	57,231,326.00
16	Fundación Pablo García	29,599,870.45
17	Consejo Estatal de Investigación Científica y Desarrollo Tecnológico	943,014.77
18	Instituto de la Infraestructura Física Educativa del Estado de Campeche	14,682,193.06
19	Promotora de Eventos Artísticos, Culturales y de Convenciones del Estado de Campeche	6,605,275.14
20	Instituto Estatal para el Fomento de las Actividades Artesanales en Campeche	6,557,878.36
21	Sistema para el Desarrollo Integral de la Familia del Estado de Campeche	105,764,460.00
22	Instituto del Deporte del Estado de Campeche	55,079,988.20
23	Instituto de la Mujer del Estado de Campeche	4,688,616.68
24	Instituto de la Juventud del Estado de Campeche	3,223,218.42
25	Hospital "Dr. Manuel Campos"	45,561,058.29
26	Hospital Psiquiátrico de Campeche	20,603,070.49
27	Instituto de Servicios Descentralizados de Salud Pública del Estado de Campeche	27,562,493.92
28	Régimen Estatal de Protección Social en Salud en Campeche	37,691,844.00
29	Sistema de Atención a Niños, Niñas y Adolescentes Farmacodependientes del Estado de Campeche "Vida Nueva"	11,473,779.49
30	Comisión de Agua Potable y Alcantarillado del Estado de Campeche	38,536,362.79
31	Promotora para la Conservación y Desarrollo Sustentable del Estado de Campeche	5,198,541.37
32	Comisión Estatal de Desarrollo de Suelo y Vivienda	15,541,088.00
33	Instituto de Desarrollo y Formación Social	8,597,329.73
34	Sistema de Televisión y Radio de Campeche	31,208,489.90
35	Instituto de Información Estadística, Geográfica y Catastral del Estado de Campeche	6,913,117.18
36	Instituto de Seguridad y Servicios Sociales de los Trabajadores del Estado de Campeche	23,146,280.12
37	Instituto de Acceso a la Justicia del Estado de Campeche	10,945,258.84
39	Agencia de Energía del Estado de Campeche	1,043,152.53
TOTAL		1,081,351,560.24



ANEXO 6
ENERO - JUNIO DE 2018
PROGRAMA DE APORTACIONES FEDERALES
CLASIFICACIÓN ECONÓMICO ADMINISTRATIVO
(Pesos)



CONCEPTO	CAPITULOS								TOTAL
	1000	2000	3000	4000	5000	6000	8000	9000	
Fondo de Aportaciones de Nomina Educativa y Gasto Operativo (FONE)	1,915,863,717.85	5,044,983.29	29,742,113.10						1,950,650,814.24
Fondo de Aportaciones para los Servicios de Salud (FASSA)				716,021,384.22					716,021,384.22
Fondo de Aportaciones para la Infraestructura Social (FAIS)				3,261,399.94			414,159,246.00		417,420,645.94
Estatal				3,261,399.94					
Municipal							414,159,246.00		414,159,246.00
Fondo de Aportaciones para el Fortalecimiento de los Municipios y de Demarcaciones Territoriales del D.F. (FORTAMUN)							277,737,978.00		277,737,978.00
Fondo de Aportaciones Múltiples (FAM)			44,078,520.00	111,230,987.94					155,309,507.94
Asistencia Social				45,993,810.00					45,993,810.00
Infraestructura Educativa Básica , Media Superior y Superior			44,078,520.00	65,237,177.94					109,315,697.94
Fondo de Aportaciones para la Educación Tecnológica y de Adultos (FAETA)				48,847,625.00					48,847,625.00
Educación Tecnológica				19,379,167.00					19,379,167.00
Educación de Adultos				29,468,458.00					29,468,458.00
Fondo de Aportaciones para la Seguridad Pública de los Estados y del D.F. (FASP)		3,824,085.10	5,308,851.46		3,962,718.06	1,459,962.84	7,788,214.88		22,343,832.34
Fondo de Aportaciones para el Fortalecimiento de las Entidades Federativas (FAFEF)		1,368,849.41	1,225,293.63	9,375,279.05		47,401,194.00			59,370,616.09
Fondo para Entidades Federativas y Municipios Productores de Hidrocarburos		2,517,640.78	1,030,026.71	24,042,787.55		40,826,246.48	35,222,202.99		103,638,904.51
Adefas Federales								19,140,377.45	19,140,377.45
Diversos Convenios Federales	23,048,035.17	555,462.65	2,834,169.27	1,179,446,770.28		139,417,317.96	376,626,669.55		1,721,928,424.88
TOTAL DE EGRESOS	1,938,911,753.02	13,311,021.23	84,218,974.17	2,092,226,233.98	3,962,718.06	229,104,721.28	1,111,534,311.42	19,140,377.45	5,492,410,110.61



ANEXO 7
AL 30 DE JUNIO DE 2018
PLAZAS DE LOS PODERES DEL ESTADO



RAMO	CONCEPTO	PLAZAS
01	Poder Ejecutivo	7919
Dependencias		6328
01	Poder Ejecutivo	155
02	Secretaría de Gobierno	226
Órganos Administrativos Desconcentrados		
02	24 Consejo Estatal de Población de Campeche	19
02	25 Consejo Estatal de Seguridad Pública en el Estado de Campeche	78
02	26 Instituto Estatal del Transporte	16
02	27 Archivo General del Estado de Campeche	18
02	28 Secretaría Ejecutiva del Sistema Estatal de Protección Integral de los Derechos de Niñas, Niños y Adolescentes	6
02	29 Secretaría Técnica del Consejo para la Implementación del Sistema de Justicia Penal en el Estado de Campeche	
03	Secretaría de Finanzas	171
Órganos Administrativos Desconcentrados		
03	17 Servicio de Administración Fiscal	210
04	Secretaría Administración e Innovación Gubernamental	249
05	Secretaría de la Contraloría	121
06	Secretaría de Planeación	47
07	Secretaría de Educación	909
08	Secretaría de Cultura	227
09	Secretaría de Salud	292
Órganos Administrativos Desconcentrados		
09	05 Comisión de Arbitraje Médico del Estado de Campeche	13
10	Secretaría de Desarrollo Social y Humano	139
Órganos Administrativos Desconcentrados		
10	Comisión para el Desarrollo de los Pueblos Indígenas del Estado de Campeche	
10	17 Junta Estatal de Asistencia Privada	4
11	Secretaría Desarrollo Energético Sustentable	10
12	Secretaría de Desarrollo Económico	42
Órganos Administrativos Desconcentrados		
12	12 Instituto Campechano del Emprendedor	9
12	13 Promotora de Productos y Servicios de Campeche	10
12	14 Comisión de Mejora Regulatoria del Estado de Campeche	3
12	15 Instituto para el Desarrollo de la Micro, Pequeña y Mediana Empresa	14
13	Secretaría de Desarrollo Rural	170
14	Secretaría de Pesca y Acuicultura	33
15	Secretaría Medio Ambiente y Recursos Naturales	38
16	Secretaría de Desarrollo Urbano, Obras Públicas e Infraestructura	381
17	Secretaría de Turismo	80
18	Secretaría del Trabajo y Previsión Social	75
19	Secretaría de Seguridad Pública	1526
Órganos Administrativos Desconcentrados		
19	13 Coordinación General de Seguridad Pública, Vialidad y Transporte	145
20	Secretaría de Protección Civil	97
21	Consejería Jurídica	16
22	Fiscalía General del Estado	779
Organismos Públicos Descentralizados		1591
16	Fundación Pablo García	15
17	Consejo Estatal de Investigación Científica y Desarrollo Tecnológico	2
18	Instituto de la Infraestructura Física Educativa del Estado de Campeche	42
19	Promotora de Eventos Artísticos, Culturales y de Convenciones del Estado de Campeche	37
20	Instituto Estatal para el Fomento de las Actividades Artesanales en Campeche	34
21	Sistema para el Desarrollo Integral de la Familia del Estado de Campeche	614
22	Instituto del Deporte del Estado de Campeche	76
23	Instituto de la Mujer del Estado de Campeche	13
24	Instituto de la Juventud del Estado de Campeche	15
25	Hospital "Dr. Manuel Campos"	199
26	Hospital Psiquiátrico de Campeche	105
29	Sistema de Atención a Niños, Niñas y Adolescentes Farmacodependientes del Estado de Campeche "Vida Nueva"	79
30	Comisión de Agua Potable y Alcantarillado del Estado de Campeche	55
31	Promotora para la Conservación y Desarrollo Sustentable del Estado de Campeche	18
32	Comisión Estatal de Desarrollo de Suelo y Vivienda	73
33	Instituto de Desarrollo y Formación Social	39
34	Sistema de Televisión y Radio de Campeche	72
35	Instituto de Información Estadística, Geográfica y Catastral del Estado de Campeche	23
37	Instituto de Acceso a la Justicia del Estado de Campeche	76
39	Agencia de Energía del Estado de Campeche	4



ANEXO 8
ENERO - JUNIO
PARTICIPACIÓN A MUNICIPIOS
(Pesos)



MUNICIPIO	2017	2018	VARIACIÓN %	
			NOMINAL	REAL
Fondo Municipal de Participaciones				
Calakmul	40,957,344.36	49,568,800.36	21.03	15.37
Calkiní	51,235,764.41	74,217,412.09	44.85	38.09
Campeche	264,241,308.19	320,515,585.36	21.30	15.63
Candelaria	55,008,072.61	73,129,921.06	32.94	26.73
Carmen	212,351,076.38	385,483,997.07	81.53	73.05
Champotón	78,877,980.26	112,771,689.02	42.97	36.29
Escárcega	71,232,560.91	79,318,138.02	11.35	6.15
Hecelchakán	41,325,894.89	49,097,444.10	18.81	13.26
Hopelchén	50,277,566.66	61,769,026.64	22.86	17.12
Palizada	56,992,400.56	56,903,468.78	(0.16)	(4.82)
Tenabo	44,716,250.77	37,078,890.65	(17.08)	(20.95)
SUBTOTAL	967,216,220.00	1,299,854,373.15	34.39	28.11
Apoyos Extraordinarios	109,547,785.82	21,819,804.40	(80.08)	(81.01)
TOTAL :	1,076,764,005.82	1,321,674,177.55	22.75	17.01



INFORMACIÓN PRESUPUESTAL DE CONVENIOS ESTATALES

GOBIERNO DEL ESTADO DE CAMPECHE

SECRETARÍA DE FINANZAS

CONVENIOS ESTATALES

ENERO - JUNIO 2018
(Pesos)

SECTOR / PROGRAMA PRESUPUESTARIO / EJERCICIO FISCAL / FUENTE / ENTE EJECUTOR / PROYECTOS	COMPROMETIDO	DEVENGADO	PAGADO	TOTAL
CONVENIOS DE DESCENTRALIZACIÓN	50,405,425.69	909,622.80	38,063,293.81	89,378,342.30
190 - FONDO PARA LA ZONA FEDERAL MARÍTIMO TERRESTRE (ZOFEMAT)	0.00	0.00	988,372.80	988,372.80
EJERCICIO FISCAL 2018	0.00	0.00	837,565.80	837,565.80
[C0057] - CGE-SHCP-ZOFEMAT / 2018	0.00	0.00	837,565.80	837,565.80
(FONDO PARA LA VIGILANCIA, ADMINISTRACIÓN, MANTENIMIENTO, PRESERVACIÓN, Y LIMPIEZA DE LA ZONA FEDERAL MARITIMO TERRESTRE)				
CALKINI			2,596.20	2,596.20
FONDO PARA LA VIGILANCIA, ADMINISTRACIÓN, MANTENIMIENTO, PRESERVACIÓN Y LIMPIEZA DE LA ZONA FEDERAL MARÍTIMO TERRESTRE 2018, DEL MUNICIPIO DE CALKINI			2,596.20	2,596.20
1 - FONDO PARA LA VIGILANCIA, ADMINISTRACIÓN, MANTENIMIENTO, PRESERVACIÓN Y LIMPIEZA DE LA ZONA FEDERAL MARÍTIMO TERRESTRE 2018, DEL MUNICIPIO DE CALKINI			2,596.20	2,596.20
CAMPECHE			257,748.60	257,748.60
FONDO PARA LA VIGILANCIA, ADMINISTRACIÓN, MANTENIMIENTO, PRESERVACIÓN Y LIMPIEZA DE LA ZONA FEDERAL MARÍTIMO TERRESTRE 2018, DEL MUNICIPIO DE CAMPECHE.			257,748.60	257,748.60
1 - FONDO PARA LA VIGILANCIA, ADMINISTRACIÓN, MANTENIMIENTO, PRESERVACIÓN Y LIMPIEZA DE LA ZONA FEDERAL MARÍTIMO TERRESTRE 2018, DEL MUNICIPIO DE CAMPECHE.			257,748.60	257,748.60
CARMEN			469,256.80	469,256.80
FONDO PARA LA VIGILANCIA, ADMINISTRACIÓN, MANTENIMIENTO, PRESERVACIÓN Y LIMPIEZA DE LA ZONA FEDERAL MARÍTIMO TERRESTRE 2018, DEL MUNICIPIO DEL CARMEN.			469,256.80	469,256.80
1 - FONDO PARA LA VIGILANCIA, ADMINISTRACIÓN, MANTENIMIENTO, PRESERVACIÓN Y LIMPIEZA DE LA ZONA FEDERAL MARÍTIMO TERRESTRE 2018, DEL MUNICIPIO DEL CARMEN.			469,256.80	469,256.80
CHAMPOTON			107,964.20	107,964.20
FONDO PARA LA VIGILANCIA, ADMINISTRACIÓN, MANTENIMIENTO, PRESERVACIÓN Y LIMPIEZA DE LA ZONA FEDERAL MARÍTIMO TERRESTRE 2018, DEL MUNICIPIO DE CHAMPOTON.			107,964.20	107,964.20
1 - FONDO PARA LA VIGILANCIA, ADMINISTRACIÓN, MANTENIMIENTO, PRESERVACIÓN Y LIMPIEZA DE LA ZONA FEDERAL MARÍTIMO TERRESTRE 2018, DEL MUNICIPIO DE CHAMPOTON.			107,964.20	107,964.20
EJERCICIO FISCAL 2017	0.00	0.00	150,807.00	150,807.00
[C0870] - CGE-SHCP-ZOFEMAT / 2017	0.00	0.00	150,807.00	150,807.00
(FONDO PARA LA VIGILANCIA, ADMINISTRACIÓN, MANTENIMIENTO, PRESERVACIÓN, Y LIMPIEZA DE LA ZONA FEDERAL MARITIMO TERRESTRE)				
CAMPECHE			26,476.20	26,476.20
FONDO PARA VIGILANCIA, ADMINISTRACIÓN, MANTENIMIENTO, PRESERVACIÓN Y LIMPIEZA DE LA ZONA MARÍTIMO TERRESTRE 2017, DEL MUNICIPIO DE CAMPECHE			26,476.20	26,476.20
1 - FONDO PARA VIGILANCIA, ADMINISTRACIÓN, MANTENIMIENTO, PRESERVACIÓN Y LIMPIEZA DE LA ZONA MARÍTIMO TERRESTRE 2017, DEL MUNICIPIO DE CAMPECHE			26,476.20	26,476.20
CARMEN			86,974.00	86,974.00
FONDO PARA LA VIGILANCIA, ADMINISTRACIÓN, MANTENIMIENTO, PRESERVACIÓN Y LIMPIEZA DE LA ZONA FEDERAL MARÍTIMO TERRESTRE 2017, DEL MUNICIPIO DEL CARMEN			86,974.00	86,974.00
1 - FONDO PARA LA VIGILANCIA, ADMINISTRACIÓN, MANTENIMIENTO, PRESERVACIÓN Y LIMPIEZA DE LA ZONA FEDERAL MARÍTIMO TERRESTRE 2017, DEL MUNICIPIO DEL CARMEN			86,974.00	86,974.00
CHAMPOTON			37,356.80	37,356.80
FONDO PARA LA VIGILANCIA, ADMINISTRACIÓN, MANTENIMIENTO, PRESERVACIÓN Y LIMPIEZA DE LA ZONA FEDERAL MARÍTIMO TERRESTRE 2017, DEL MUNICIPIO DE CHAMPOTON			37,356.80	37,356.80
1 - FONDO PARA LA VIGILANCIA, ADMINISTRACIÓN, MANTENIMIENTO, PRESERVACIÓN Y LIMPIEZA DE LA ZONA FEDERAL MARÍTIMO TERRESTRE 2017, DEL MUNICIPIO DE CHAMPOTON			37,356.80	37,356.80

GOBIERNO DEL ESTADO DE CAMPECHE

SECRETARÍA DE FINANZAS

CONVENIOS ESTATALES

ENERO - JUNIO 2018
(Pesos)

SECTOR / PROGRAMA PRESUPUESTARIO / EJERCICIO FISCAL / FUENTE / ENTE EJECUTOR / PROYECTOS	COMPROMETIDO	DEVENGADO	PAGADO	TOTAL
CONVENIOS DE DESCENTRALIZACIÓN	50,405,425.69	909,622.80	38,063,293.81	89,378,342.30
070 - SERVICIOS DE SALUD, PREVISIÓN Y ATENCIÓN MÉDICA	8,538,668.00	0.00	10,230,680.00	18,769,348.00
EJERCICIO FISCAL 2018	8,538,668.00	0.00	10,230,680.00	18,769,348.00
[C0056] - CGE-SES-COMBATE A LA POBREZA / 2018 (PROGRAMAS ESTATALES DE SERVICIOS DE SALUD, PROYECTO COMBATE A LA POBREZA) Secretaría de Salud	6,617,498.00	0.00	8,297,502.00	14,915,000.00
ABASTO DE MADICAMENTOS DE PATENTE DE 2DO NIVEL Y SUMINISTROS MEDICOS	4,457,494.00		4,457,506.00	8,915,000.00
1 - ABASTO DE MADICAMENTOS DE PATENTE DE 2DO NIVEL Y SUMINISTROS MEDICOS	4,457,494.00		4,457,506.00	8,915,000.00
CONTROL FÍSICO CONTRA EL VECTOR EN SU ESTADO LARVARIO	1,566,002.00		950,090.00	2,516,092.00
1 - CONTROL FÍSICO CONTRA EL VECTOR EN SU ESTADO LARVARIO	1,566,002.00		950,090.00	2,516,092.00
NEBULIZACIÓN PARA CONTROL FÍSICO CONTRA EL VECTOR EN SU ESTADO ADULTO	594,002.00		2,889,906.00	3,483,908.00
1 - NEBULIZACIÓN PARA CONTROL FÍSICO CONTRA EL VECTOR EN SU ESTADO ADULTO	594,002.00		2,889,906.00	3,483,908.00
[C0052] - CGE-VIH-SIDA / 2018 (PROGRAMAS ESTATALES DE SERVICIOS DE SALUD, PROGRAMA ESTATAL DE VIH Y SIDA E ITS) Secretaría de Salud	1,921,170.00	0.00	1,933,178.00	3,854,348.00
PROGRAMA ESTATAL DE VIH y SIDA e ITS	1,921,170.00		1,933,178.00	3,854,348.00
1 - PROGRAMA ESTATAL DE VIH Y SIDA E ITS	1,921,170.00		1,933,178.00	3,854,348.00
059 - CONVENIOS CULTURALES	0.00	500,000.00	2,982,460.00	3,482,460.00
EJERCICIO FISCAL 2017	0.00	0.00	325,000.00	325,000.00
[C0090] - CGE-SC-PRODEMAYA SEGUIMIENTO / 2017 (CONVENIO PARA LA EJECUCIÓN DEL PROGRAMA DE DESARROLLO CULTURAL MAYA SEGUIMIENTO DE PROYECTOS) Secretaría de Cultura	0.00	0.00	25,000.00	25,000.00
SEGUIMIENTOS A PROYECTOS DEL ESTADO DE CAMPECHE DENTRO DEL PROGRAMA PRODEMAYA			25,000.00	25,000.00
1 - SEGUIMIENTOS A PROYECTOS DEL ESTADO DE CAMPECHE DENTRO DEL PROGRAMA PRODEMAYA			25,000.00	25,000.00
[C0089] - CGE-SC-PRODEMAYA THV / 2017 (CONVENIO PARA LA EJECUCIÓN PROGRAMA DE DESARROLLO CULTURAL MAYA TESOROS HUMANOS VIVOS) Secretaría de Cultura	0.00	0.00	300,000.00	300,000.00
TESOROS HUMANOS VIVOS SALVAGUARDIA DEL PATRIMONIO CULTURAL INMATERIAL DE LA REGIÓN MAYA			300,000.00	300,000.00
1 - TESOROS HUMANOS VIVOS SALVAGUARDIA DEL PATRIMONIO CULTURAL INMATERIAL DE LA REGIÓN MAYA			300,000.00	300,000.00
EJERCICIO FISCAL 2016	0.00	500,000.00	2,657,460.00	3,157,460.00
[C0984] - CGE-SC-FORCAZS / 2016 (FONDO REGIONAL PARA LA CULTURA Y LAS ARTES DE LA ZONA SUR) Secretaría de Cultura	0.00	500,000.00	2,237,460.00	2,737,460.00
PROYECTO DEL LIBRO SENDEROS DE LA HISTORIA, UNA MIRADA AL PATRIMONIO CULTURAL SUR-SURESTE		500,000.00	2,237,460.00	2,737,460.00
1 - PROYECTO DEL LIBRO SENDEROS DE LA HISTORIA, UNA MIRADA AL PATRIMONIO CULTURAL SUR-SURESTE		500,000.00	2,237,460.00	2,737,460.00
[C0959] - CGE-SC-PRODEMAYA / 2016 (PROGRAMA DE DESARROLLO CULTURAL MAYA) Secretaría de Cultura	0.00	0.00	420,000.00	420,000.00
CONVOCATORIA REGIONAL RECOPIACIÓN DE RELATOS ORALES EN LENGUA MAYA Y SUS VARIANTES LINGÜÍSTICAS			420,000.00	420,000.00
1 - CONVOCATORIA REGIONAL RECOPIACIÓN DE RELATOS ORALES EN LENGUA MAYA Y SUS VARIANTES LINGÜÍSTICAS			420,000.00	420,000.00

GOBIERNO DEL ESTADO DE CAMPECHE

SECRETARÍA DE FINANZAS

CONVENIOS ESTATALES

ENERO - JUNIO 2018
(Pesos)

SECTOR / PROGRAMA PRESUPUESTARIO / EJERCICIO FISCAL / FUENTE / ENTE EJECUTOR / PROYECTOS	COMPROMETIDO	DEVENGADO	PAGADO	TOTAL
CONVENIOS DE DESCENTRALIZACIÓN	50,405,425.69	909,622.80	38,063,293.81	89,378,342.30
041 - PROGRAMA DE EDUCACIÓN BÁSICA	1,681,523.00	0.00	0.00	1,681,523.00
EJERCICIO FISCAL 2018	1,681,523.00	0.00	0.00	1,681,523.00
[C0055] - CGE-CONAFE-SEDOC-PAREIB / 2018 (CONVENIO PARA EL PROGRAMA PARA ABATIR EL REZAGO EN LA EDUCACIÓN INICIAL BÁSICA (PAREIB))	1,681,523.00	0.00	0.00	1,681,523.00
Secretaría de Educación	1,681,523.00			1,681,523.00
PROGRAMA DE EDUCACION INICIAL Y BASICA	1,681,523.00			1,681,523.00
1 - PROGRAMA DE EDUCACION INICIAL Y BASICA	1,681,523.00			1,681,523.00
036 - PROGRAMA DE APOYOS A PEQUEÑOS PRODUCTORES	3,999,730.50	0.00	0.00	3,999,730.50
EJERCICIO FISCAL 2018	3,999,730.50	0.00	0.00	3,999,730.50
[C0092] - CGE-SAGARPA-SAC / 2018 (CONVENIO PARA LA CONTRATACIÓN DE SEGURO AGROPECUARIO CATASTRÓFICO)	3,999,730.50	0.00	0.00	3,999,730.50
Secretaría de Desarrollo Rural	3,999,730.50			3,999,730.50
SEGURO AGROPECUARIO CATASTRÓFICO PARA 124,000 HAS DE PV TEMPORAL EN 11 MUNICIPIOS DEL ESTADO DE CAMPECHE EN BENEFICIO DE PRODUCTORES RURALES DE BAJOS INGRESOS	3,999,730.50			3,999,730.50
1 - SEGURO AGROPECUARIO CATASTRÓFICO 2018	3,999,730.50			3,999,730.50
031 - COORDINACIÓN Y GESTIÓN EDUCATIVA DE EDUCACIÓN MEDIA SUPERIOR, TÉCNICA Y SUPERIOR EN EL ESTADO	6,197,868.00	0.00	2,308,069.00	8,505,937.00
EJERCICIO FISCAL 2018	6,197,868.00	0.00	2,308,069.00	8,505,937.00
[C0081] - CGE-SEP-TELEBACHILLERATO / 2018 (CONVENIO DE APOYO FINANCIERO AL SERVICIO EDUCATIVO DENOMINADO TELEBACHILLERATO COMUNITARIO)	4,420,156.00	0.00	1,429,272.00	5,849,428.00
Secretaría de Educación	4,420,156.00		1,429,272.00	5,849,428.00
TELEBACHILLERATO COMUNITARIO.	4,420,156.00		1,429,272.00	5,849,428.00
2 - CONVENIO DE APOYO FINANCIERO 2018 TELEBACHILLERATO COMUNITARIO SEMS-CAMPECHE	4,420,156.00		1,429,272.00	5,849,428.00
[C0069] - CGE-SEP-ITMAR / 2018 (CONVENIO DE COORDINACIÓN PARA LA CREACIÓN DEL CAMPUS CHAMPOTÓN DEL INSTITUTO TECNOLÓGICO DE LERMA)	1,141,312.00	0.00	878,797.00	2,020,109.00
Secretaría de Educación	1,141,312.00		878,797.00	2,020,109.00
INSTITUTO TECNOLÓGICO DE CHAMPOTON.	1,141,312.00		878,797.00	2,020,109.00
1 - INSTITUTO TECNOLÓGICO DE CHAMPOTON. (ITMAR-CHAMPOTON)	1,141,312.00		878,797.00	2,020,109.00
[C0068] - CGE-SEDOC-ORTIZ AVILA / 2018 (CONVENIO DE COCERTACIÓN DE LA FUNDACIÓN JOSÉ ORTIZ ÁVILA)	636,400.00	0.00	0.00	636,400.00
Secretaría de Educación	636,400.00			636,400.00
FUNDACION JOSE ORTIZ AVILA	636,400.00			636,400.00
1 - PROGRAMA DE BECAS DE NIVEL LICENCIATURA Y POSTGRADO	636,400.00			636,400.00
030 - PROGRAMA DE IMPULSO FORESTAL COMO MEDIDA DE MITIGACIÓN DEL CAMBIO CLIMÁTICO	549,551.19	0.00	2,428,454.81	2,978,006.00
EJERCICIO FISCAL 2018	549,551.19	0.00	2,428,454.81	2,978,006.00
[C0102] - CGE-CONAFOR-INC-FORESTALES / 2018 (CONVENIO DE COORDINACIÓN PARA APOYOS A BRIGADAS RURALES DEL PROGRAMA NACIONAL FORESTAL)	0.00	0.00	500,000.00	500,000.00
Secretaría de Medio ambiente y Recursos Naturales			500,000.00	500,000.00
BRIGADAS RURALES DE INCENDIOS FORESTALES 2018			500,000.00	500,000.00
1 - BRIGADAS RURALES DE INCENDIOS FORESTALES 2018			500,000.00	500,000.00
[C0043] - CGE-FORESTAL-BIODIVERSIDAD / 2018 (CONVENIO DE COLABORACIÓN PARA LA EJECUCIÓN DEL PROGRAMA IMPULSO A LA PRODUCCIÓN Y DESARROLLO FORESTAL Y DEL PROGRAMA DE PROTECCIÓN, CONSERVACIÓN)	549,551.19	0.00	1,928,454.81	2,478,006.00
Secretaría de Medio ambiente y Recursos Naturales	549,551.19		1,928,454.81	2,478,006.00
PROGRAMA IMPULSO A LA PRODUCCIÓN Y DESARROLLO FORESTAL Y DEL PROGRAMA DE PROTECCIÓN, CONSERVACIÓN Y VIGILANCIA DE LA BIODIVERSIDAD	549,551.19		1,928,454.81	2,478,006.00

GOBIERNO DEL ESTADO DE CAMPECHE

SECRETARÍA DE FINANZAS

CONVENIOS ESTATALES

ENERO - JUNIO 2018
(Pesos)

SECTOR / PROGRAMA PRESUPUESTARIO / EJERCICIO FISCAL / FUENTE / ENTE EJECUTOR / PROYECTOS	COMPROMETIDO	DEVENGADO	PAGADO	TOTAL
CONVENIOS DE DESCENTRALIZACIÓN	50,405,425.69	909,622.80	38,063,293.81	89,378,342.30
030 - PROGRAMA DE IMPULSO FORESTAL COMO MEDIDA DE MITIGACIÓN DEL CAMBIO CLIMÁTICO	549,551.19	0.00	2,428,454.81	2,978,006.00
EJERCICIO FISCAL 2018	549,551.19	0.00	2,428,454.81	2,978,006.00
[C0043] - CGE-FORESTAL-BIODIVERSIDAD / 2018	549,551.19	0.00	1,928,454.81	2,478,006.00
(CONVENIO DE COLABORACIÓN PARA LA EJECUCIÓN DEL PROGRAMA IMPULSO A LA PRODUCCIÓN Y DESARROLLO FORESTAL Y DEL PROGRAMA DE PROTECCIÓN, CONSERVACIÓN)				
1 - PROGRAMA IMPULSO A LA PRODUCCIÓN Y DESARROLLO FORESTAL Y DEL PROGRAMA DE PROTECCIÓN, CONSERVACIÓN Y VIGILANCIA DE LA BIODIVERSIDAD	549,551.19		1,928,454.81	2,478,006.00
028 - PROGRAMA DE PROTECCIÓN, CONSERVACIÓN Y VIGILANCIA DE LA BIODIVERSIDAD	827,026.00	12,852.80	360,121.20	1,200,000.00
EJERCICIO FISCAL 2018	827,026.00	12,852.80	360,121.20	1,200,000.00
[C0043] - CGE-FORESTAL-BIODIVERSIDAD / 2018	827,026.00	12,852.80	360,121.20	1,200,000.00
(CONVENIO DE COLABORACIÓN PARA LA EJECUCIÓN DEL PROGRAMA IMPULSO A LA PRODUCCIÓN Y DESARROLLO FORESTAL Y DEL PROGRAMA DE PROTECCIÓN, CONSERVACIÓN)				
Secretaría de Medio ambiente y Recursos Naturales	827,026.00	12,852.80	360,121.20	1,200,000.00
PROGRAMA IMPULSO A LA PRODUCCIÓN Y DESARROLLO FORESTAL Y DEL PROGRAMA DE PROTECCIÓN, CONSERVACIÓN Y VIGILANCIA DE LA BIODIVERSIDAD	827,026.00	12,852.80	360,121.20	1,200,000.00
1 - PROGRAMA IMPULSO A LA PRODUCCIÓN Y DESARROLLO FORESTAL Y DEL PROGRAMA DE PROTECCIÓN, CONSERVACIÓN Y VIGILANCIA DE LA BIODIVERSIDAD	827,026.00	12,852.80	360,121.20	1,200,000.00
024 - APROVECHAMIENTO SUSTENTABLE DE LA PESCA	0.00	0.00	4,000,000.00	4,000,000.00
EJERCICIO FISCAL 2018	0.00	0.00	4,000,000.00	4,000,000.00
[C0094] - CGE-CONAPESCA / 2018	0.00	0.00	4,000,000.00	4,000,000.00
(CONVENIO DE COORDINACIÓN PARA EL DESARROLLO RURAL SUSTENTABLE EN EL ESTADO DE CAMPECHE, PROGRAMA MODERNIZACIÓN DE EMBARCACIONES MENORES)				
Secretaría de Pesca y Acuicultura			4,000,000.00	4,000,000.00
MODERNIZACION DE EMBARCACIONES MENORES			4,000,000.00	4,000,000.00
1 - MODERNIZACION DE EMBARCACIONES MENORES			4,000,000.00	4,000,000.00
021 - PROGRAMA DE DESARROLLO PECUARIO	521,931.00	86,988.00	434,942.00	1,043,861.00
EJERCICIO FISCAL 2018	521,931.00	86,988.00	434,942.00	1,043,861.00
[C0037] - CGE-SDR-COFOPECAM / 2018	521,931.00	86,988.00	434,942.00	1,043,861.00
(CONVENIO PARA EL FOMENTO A LA PRODUCCIÓN Y PRODUCTIVIDAD PECUARIA)				
Secretaría de Desarrollo Rural	521,931.00	86,988.00	434,942.00	1,043,861.00
CONTROL DE MOVILIZACION Y TRAZABILIDAD DEL GANADO BOVINO EN EL ESTADO DE CAMPECHE	521,931.00	86,988.00	434,942.00	1,043,861.00
1 - CONTROL DE MOVILIZACION Y TRAZABILIDAD DEL GANADO BOVINO EN EL ESTADO DE CAMPECHE	521,931.00	86,988.00	434,942.00	1,043,861.00
014 - PROGRAMA DE APOYO AL EMPLEO (PAE)	1,530,004.00	0.00	2,469,996.00	4,000,000.00
EJERCICIO FISCAL 2018	1,530,004.00	0.00	2,469,996.00	4,000,000.00
[C0061] - CGE-STPS-PAE / 2018	1,530,004.00	0.00	2,469,996.00	4,000,000.00
(CONVENIO DE COORDINACIÓN PARA LA OPERACIÓN DE PROGRAMAS, SERVICIOS Y ESTRATEGIAS EN MATERIA DE EMPLEO)				
Secretaría de Trabajo y Previsión Social	1,530,004.00		2,469,996.00	4,000,000.00
PROGRAMA ESTATAL DE APOYO AL EMPLEO.	1,530,004.00		2,469,996.00	4,000,000.00
1 - PROGRAMA ESTATAL DE APOYO AL EMPLEO.	1,530,004.00		2,469,996.00	4,000,000.00
010 - CRECE	7,322,000.00	0.00	2,350,000.00	9,672,000.00
EJERCICIO FISCAL 2018	7,322,000.00	0.00	2,350,000.00	9,672,000.00
[C0073] - CGE-DESARROLLO SOCIAL / 2018	7,322,000.00	0.00	2,350,000.00	9,672,000.00
(CONVENIO PARA LA EJECUCIÓN DE LOS PROGRAMAS ESTATALES DE DESARROLLO SOCIAL)				
Secretaría de Desarrollo Social y Humano	7,322,000.00		2,350,000.00	9,672,000.00
FOMENTO AL INGRESO	6,200,750.00		2,350,000.00	8,550,750.00
1 - FOMENTO AL INGRESO	6,200,750.00		2,350,000.00	8,550,750.00
FORTALECIMIENTO DE ALBERGUES	1,121,250.00			1,121,250.00
1 - FORTALECIMIENTO DE ALBERGUES	1,121,250.00			1,121,250.00

GOBIERNO DEL ESTADO DE CAMPECHE

SECRETARÍA DE FINANZAS

CONVENIOS ESTATALES

ENERO - JUNIO 2018
(Pesos)

SECTOR / PROGRAMA PRESUPUESTARIO / EJERCICIO FISCAL / FUENTE / ENTE EJECUTOR / PROYECTOS	COMPROMETIDO	DEVENGADO	PAGADO	TOTAL
CONVENIOS DE DESCENTRALIZACIÓN	50,405,425.69	909,622.80	38,063,293.81	89,378,342.30
005 - APRENDE	1,466,241.00	0.00	1,733,759.00	3,200,000.00
EJERCICIO FISCAL 2018	1,466,241.00	0.00	1,733,759.00	3,200,000.00
[C0073] - CGE-DESARROLLO SOCIAL / 2018 (CONVENIO PARA LA EJECUCIÓN DE LOS PROGRAMAS ESTATALES DE DESARROLLO SOCIAL) Secretaría de Desarrollo Social y Humano	1,466,241.00	0.00	1,733,759.00	3,200,000.00
APRENDE/DISTRIBUCION Y ENTREGA DE APOYOS	300,000.00		237,518.00	537,518.00
1 - DISTRIBUCION Y ENTREGA DE APOYOS DEL PROGRAMA APRENDE	300,000.00		237,518.00	537,518.00
CRECE TU COMUNIDAD	1,146,241.00		1,146,241.00	2,292,482.00
1 - CRECE TU COMUNIDAD	1,146,241.00		1,146,241.00	2,292,482.00
EMPRESAS SOCIALMENTE RESPONSABLES DEL ESTADO DE CAMPECHE	20,000.00			20,000.00
1 - EMPRESAS SOCIALMENTE RESPONSABLES DEL ESTADO DE CAMPECHE	20,000.00			20,000.00
FOMENTO AL INGRESO			350,000.00	350,000.00
1 - FOMENTO AL INGRESO			350,000.00	350,000.00
004 - SOLUCIONES	17,770,883.00	309,782.00	7,776,439.00	25,857,104.00
EJERCICIO FISCAL 2018	17,770,883.00	309,782.00	7,776,439.00	25,857,104.00
[C0073] - CGE-DESARROLLO SOCIAL / 2018 (CONVENIO PARA LA EJECUCIÓN DE LOS PROGRAMAS ESTATALES DE DESARROLLO SOCIAL) Secretaría de Desarrollo Social y Humano	17,770,883.00	309,782.00	7,776,439.00	25,857,104.00
APRENDE/DISTRIBUCION Y ENTREGA DE APOYOS			1,191,104.00	1,191,104.00
1 - DISTRIBUCION Y ENTREGA DE APOYOS DEL PROGRAMA APRENDE			1,191,104.00	1,191,104.00
BIENESTAR SOCIAL, CERCA DE TI	886,665.00		203,335.00	1,090,000.00
1 - BIENESTAR SOCIAL, CERCA DE TI	886,665.00		203,335.00	1,090,000.00
CRECE TU COMUNIDAD	9,860,000.00		6,140,000.00	16,000,000.00
1 - CRECE TU COMUNIDAD	9,860,000.00		6,140,000.00	16,000,000.00
EMPRESAS SOCIALMENTE RESPONSABLES DEL ESTADO DE CAMPECHE	200,000.00			200,000.00
1 - EMPRESAS SOCIALMENTE RESPONSABLES DEL ESTADO DE CAMPECHE	200,000.00			200,000.00
FAMILIAS CRECIENDO EN COHESIÓN	4,904,218.00	309,782.00	242,000.00	5,456,000.00
1 - FAMILIAS CRECIENDO EN COHESIÓN	3,644,218.00	309,782.00	242,000.00	4,196,000.00
2 - FAMILIAS CRECIENDO EN COHESIÓN (ESPACIOS RECREATIVOS)	1,260,000.00			1,260,000.00
SOLUCIONES/COLABORACIÓN SOCIAL	1,920,000.00			1,920,000.00
1 - REHABILITACIÓN DE ESPACIOS PÚBLICOS, DEPORTIVOS Y COMUNITARIOS Y ENTREGA DE APOYOS	1,920,000.00			1,920,000.00
OTROS CONVENIOS	0.00	0.00	1,079,000.00	1,079,000.00
160 - PROGRAMA DE INFRAESTRUCTURA PARA EL DESARROLLO SOCIOECONÓMICO Y ACCIONES DE FORTALECIMIENTO FINANCIERO	0.00	0.00	1,079,000.00	1,079,000.00
EJERCICIO FISCAL 2018	0.00	0.00	1,079,000.00	1,079,000.00
[C0076] - CGE-FORTAFIN-CAMPECHE / 2018 (CONVENIO DE COORDINACIÓN EN MATERIA DE TRANSFERENCIA DE RECURSOS PARA LA REHABILITACIÓN DE MAQUINARIA) CAMPECHE	0.00	0.00	1,079,000.00	1,079,000.00
REHABILITACION DE MAQUINARIA			1,079,000.00	1,079,000.00
1 - REHABILITACION DE MAQUINARIA			1,079,000.00	1,079,000.00
TOTALES:	50,405,425.69	909,622.80	39,142,293.81	90,457,342.30

GOBIERNO DEL ESTADO DE CAMPECHE

SECRETARÍA DE FINANZAS

PARTICIPACIONES A MUNICIPIOS

ENERO - JUNIO 2018
(Pesos)

SECTOR / PROGRAMA PRESUPUESTARIO / EJERCICIO FISCAL / FUENTE / ENTE EJECUTOR / PROYECTOS	COMPROMETIDO	DEVENGADO	PAGADO	TOTAL
PARTICIPACIONES A MUNICIPIOS	89,853,088.81	0.00	1,403,781,860.94	1,493,634,949.75
181 - APOYO A MUNICIPIOS	89,853,088.81	0.00	103,281,106.19	193,134,195.00
EJERCICIO FISCAL 2018	1,000,000.00	0.00	0.00	1,000,000.00
[C0105] - CGE-MPIO-JTAS MPAL / 2018 (CONVENIO GOBIERNO DEL ESTADO, MUNICIPIOS Y JUNTAS MUNICIPALES)	1,000,000.00	0.00	0.00	1,000,000.00
CALAKMUL	1,000,000.00			1,000,000.00
FONDO DE FORTALECIMIENTO PARA INFRAESTRUCTURA MUNICIPAL (JUNTA MUNICIPAL DE CONSTITUCIÓN).	1,000,000.00			1,000,000.00
1 - FONDO DE FORTALECIMIENTO PARA INFRAESTRUCTURA MUNICIPAL (JUNTA MUNICIPAL DE CONSTITUCIÓN).	1,000,000.00			1,000,000.00
EJERCICIO FISCAL 2017	88,853,088.81	0.00	103,281,106.19	192,134,195.00
MUNICIPIO DE CALAKMUL	4,310,271.22		3,951,563.78	8,261,835.00
APORTACIONES			1,411,330.00	1,411,330.00
CONVENIOS	4,310,271.22		2,346,891.78	6,657,163.00
PARTICIPACIONES			193,342.00	193,342.00
MUNICIPIO DE CALKINI	7,799,061.97		5,883,902.03	13,682,964.00
APORTACIONES			1,285,737.00	1,285,737.00
CONVENIOS	7,799,061.97		4,040,624.03	11,839,686.00
PARTICIPACIONES			557,541.00	557,541.00
MUNICIPIO DE CAMPECHE			18,636,486.00	18,636,486.00
APORTACIONES			8,924,541.00	8,924,541.00
CONVENIOS			1,525,392.00	1,525,392.00
PARTICIPACIONES			8,186,553.00	8,186,553.00
MUNICIPIO DE CANDELARIA	4,540,810.13		4,972,806.87	9,513,617.00
APORTACIONES			1,714,891.00	1,714,891.00
CONVENIOS	4,540,810.13		2,653,700.87	7,194,511.00
PARTICIPACIONES			604,215.00	604,215.00
MUNICIPIO DE CARMEN	29,560,289.64		32,457,132.36	62,017,422.00
APORTACIONES			10,777,150.00	10,777,150.00
CONVENIOS	29,560,289.64		14,897,827.36	44,458,117.00
PARTICIPACIONES			6,782,155.00	6,782,155.00
MUNICIPIO DE CHAMPOTON	9,277,389.40		12,101,650.60	21,379,040.00
APORTACIONES			2,401,498.00	2,401,498.00
CONVENIOS	9,277,389.40		8,330,473.60	17,607,863.00
PARTICIPACIONES			1,369,679.00	1,369,679.00
MUNICIPIO DE ESCARCEGA	9,746,071.14		7,193,757.86	16,939,829.00
APORTACIONES			1,716,275.00	1,716,275.00
CONVENIOS	9,746,071.14		4,583,398.86	14,329,470.00
PARTICIPACIONES			894,084.00	894,084.00
MUNICIPIO DE HECELCHAKAN	7,471,714.68		5,220,014.32	12,691,729.00
APORTACIONES			931,471.00	931,471.00
CONVENIOS	7,471,714.68		4,069,884.32	11,541,599.00
PARTICIPACIONES			218,659.00	218,659.00
MUNICIPIO DE HOPELCHEN	6,988,521.68		5,690,584.32	12,679,106.00
APORTACIONES			847,265.00	847,265.00
CONVENIOS	6,988,521.68		4,476,402.32	11,464,924.00
PARTICIPACIONES			366,917.00	366,917.00
MUNICIPIO DE PALIZADA	3,936,634.75		3,809,139.25	7,745,774.00
APORTACIONES			2,027,065.00	2,027,065.00
CONVENIOS	3,936,634.75		1,640,762.25	5,577,397.00
PARTICIPACIONES			141,312.00	141,312.00

GOBIERNO DEL ESTADO DE CAMPECHE

SECRETARÍA DE FINANZAS

PARTICIPACIONES A MUNICIPIOS

ENERO - JUNIO 2018
(Pesos)

SECTOR / PROGRAMA PRESUPUESTARIO / EJERCICIO FISCAL / FUENTE / ENTE EJECUTOR / PROYECTOS	COMPROMETIDO	DEVENGADO	PAGADO	TOTAL
PARTICIPACIONES A MUNICIPIOS	89,853,088.81	0.00	1,403,781,860.94	1,493,634,949.75
181 - APOYO A MUNICIPIOS	89,853,088.81	0.00	103,281,106.19	193,134,195.00
EJERCICIO FISCAL 2017	88,853,088.81	0.00	103,281,106.19	192,134,195.00
MUNICIPIO DE TENABO	5,222,324.20		3,364,068.80	8,586,393.00
APORTACIONES			906,002.00	906,002.00
CONVENIOS	5,222,324.20		2,401,795.80	7,624,120.00
PARTICIPACIONES			56,271.00	56,271.00
180 - PARTICIPACIONES A MUNICIPIOS	0.00	0.00	1,300,500,754.75	1,300,500,754.75
EJERCICIO FISCAL 2017	0.00	0.00	1,300,500,754.75	1,300,500,754.75
MUNICIPIO DE CALAKMUL			49,569,948.36	49,569,948.36
PARTICIPACIONES			49,569,948.36	49,569,948.36
MUNICIPIO DE CALKINI			74,222,107.29	74,222,107.29
PARTICIPACIONES			74,222,107.29	74,222,107.29
MUNICIPIO DE CAMPECHE			321,007,941.76	321,007,941.76
PARTICIPACIONES			321,007,941.76	321,007,941.76
MUNICIPIO DE CANDELARIA			73,133,846.46	73,133,846.46
PARTICIPACIONES			73,133,846.46	73,133,846.46
MUNICIPIO DE CARMEN			385,623,263.27	385,623,263.27
PARTICIPACIONES			385,623,263.27	385,623,263.27
MUNICIPIO DE CHAMPOTON			112,773,799.22	112,773,799.22
PARTICIPACIONES			112,773,799.22	112,773,799.22
MUNICIPIO DE ESCARCEGA			79,319,197.42	79,319,197.42
PARTICIPACIONES			79,319,197.42	79,319,197.42
MUNICIPIO DE HECELCHAKAN			49,098,152.30	49,098,152.30
PARTICIPACIONES			49,098,152.30	49,098,152.30
MUNICIPIO DE HOPELCHEN			61,769,430.84	61,769,430.84
PARTICIPACIONES			61,769,430.84	61,769,430.84
MUNICIPIO DE PALIZADA			56,903,573.38	56,903,573.38
PARTICIPACIONES			56,903,573.38	56,903,573.38
MUNICIPIO DE TENABO			37,079,494.45	37,079,494.45
PARTICIPACIONES			37,079,494.45	37,079,494.45
TOTALES :	89,853,088.81	0.00	1,403,781,860.94	1,493,634,949.75

GOBIERNO DEL ESTADO DE CAMPECHE

SECRETARÍA DE FINANZAS

REMANENTES DEL FONDO DE APORTACIONES MÚLTIPLES

ENERO - JUNIO 2018
(Pesos)

SECTOR / PROGRAMA PRESUPUESTARIO / EJERCICIO FISCAL / FUENTE / ENTE EJECUTOR / PROYECTOS	COMPROMETIDO	DEVENGADO	PAGADO	TOTAL
RAMO 33 APORTACIONES FEDERALES PARA ENTIDADES FEDERATIVAS Y MUNICIPIOS	0.00	0.00	6,348,341.48	6,348,341.48
088 - FONDO DE APORTACIONES MÚLTIPLES (FAM)	0.00	0.00	6,348,341.48	6,348,341.48
EJERCICIO FISCAL 2017	0.00	0.00	6,287,767.74	6,287,767.74
[C0912] - CGE-FAM-REMANENTES-ES / 2017 (FONDO DE APORTACIONES MÚLTIPLES, EDUCACIÓN SUPERIOR (REMANENTES)) Instituto de la Infraestructura Física Educativa del Estado de Campeche (INIFECC)	0.00	0.00	2,815,088.42	2,815,088.42
UNIVERSIDAD TECNOLÓGICA DE CALAKMUL			2,299,857.02	2,299,857.02
2 - CONSTRUCCION DE CUBIERTA DE ESTRUCTURA METALICA Y LAMINA EN CANCHA			2,299,857.02	2,299,857.02
UNIVERSIDAD TECNOLÓGICA DE CAMPECHE			515,231.40	515,231.40
2 - REHABILITACION DE INSTALACION ELECTRICA EXTERIOR, SUMINISTRO Y COLOCACION DE PISOS Y PINTURA DE TRAFICO PESADO			515,231.40	515,231.40
[C0878] - CGE-FAM REMANENTES-EB / 2017 (FONDO DE APORTACIONES MÚLTIPLES, EDUCACIÓN BÁSICA (REMANENTES)) Instituto de la Infraestructura Física Educativa del Estado de Campeche (INIFECC)	0.00	0.00	3,472,679.32	3,472,679.32
CENTRO DE ATENCION MULTIPLE No. 03 (04DML0014E)			371,599.98	371,599.98
1 - REHABILITACION DE BARDA PERIMETRAL Y PINTURA VINILICA			371,599.98	371,599.98
ESC. PRIM. FRANCISCO DE LA CABADA VERA (04DPR0381R)			461,648.60	461,648.60
1 - EQUIPAMIENTO DE 3 AULAS DIDACTICAS			97,561.80	97,561.80
2 - CONSTRUCCION DE COMEDOR ESCOLAR			364,086.80	364,086.80
ESC. PRIM. JOSE MARIA MORELOS (04DPR0172L)			154,900.00	154,900.00
1 - REHABILITACION DE PLAZA CIVICA			154,900.00	154,900.00
ESC. PRIM. NIÑOS HEROES (04DPR0625W)			76,125.00	76,125.00
1 - SUMINISTRO DE MOBILIARIO PARA 3 AULAS DIDACTICAS			76,125.00	76,125.00
ESC. PRIM. PABLO GARCIA (04DPR0609E)			440,000.00	440,000.00
1 - CONSTRUCCION DE SERVICIO SANITARIO TIPO M-4			440,000.00	440,000.00
ESC. PRIM. PILAR ELENA FLORES ACUÑA (04DPR0746H)			399,300.00	399,300.00
1 - REHABILITACION DE SANITARIOS, INCLUYE CONTRUCCION DE FOSA SEPTICA, POZO DE ABSORCION			399,300.00	399,300.00
ESC. PRIM. TIERRA Y LIBERTAD (04DPR0490Y)			353,433.46	353,433.46
1 - REHABILITACION DE EDIFICIO "B"			353,433.46	353,433.46
ESC. PRIM. VICENTE GUERRERO (04DPR0282R)			384,980.64	384,980.64
1 - CONSTRUCCION DE SERVICIO SANITARIO TIPO M-4			384,980.64	384,980.64
J.N. ADELAIDA MARTINEZ DE VARGAS (04DJN0061Q)			126,272.45	126,272.45
1 - REHABILITACION DE PISO DE CONCRETO EN CANCHA DE USO MULTIPLE			126,272.45	126,272.45
J.N. FLORINDA BATISTA (04DJN0035S)			90,248.00	90,248.00
1 - EQUIPAMIENTO DE 4 AULAS DIDACTICAS			90,248.00	90,248.00
J.N. FRANCISCO MARQUEZ (04DJN0052I)			252,499.11	252,499.11
1 - REHABILITACION DE EDIFICIO "A", INCLUYE SERVICIO SANITARIO, DIRECCION Y AULA COCINA			252,499.11	252,499.11
J.N. JUAN DE LA CABADA VERA (04DJN0084A)			276,500.00	276,500.00
1 - REHABILITACION DE SERVICIOS SANITARIOS INCLUYE REHABILITACION DE ANDADORES			276,500.00	276,500.00
J.N. MERCEDES VASTO LARA (04DJN0034T)			85,172.08	85,172.08
1 - REHABILITACION DE ESPACIOS EDUCATIVOS EDIFICIOS "A" Y "C", TERMINACION			85,172.08	85,172.08
EJERCICIO FISCAL 2016	0.00	0.00	60,573.74	60,573.74
[C0653] - CGE-FAM REMANENTES-EB / 2016 (FONDO DE APORTACIONES MÚLTIPLES, EDUCACIÓN BÁSICA (REMANENTES)) Instituto de la Infraestructura Física Educativa del Estado de Campeche (INIFECC)	0.00	0.00	60,573.74	60,573.74
ESC. PRIM. JOSEFA ORTIZ DE DOMINGUEZ (04DPR0723X)			60,573.74	60,573.74

GOBIERNO DEL ESTADO DE CAMPECHE

SECRETARÍA DE FINANZAS

REMANENTES DEL FONDO DE APORTACIONES MÚLTIPLES

ENERO - JUNIO 2018
(Pesos)

SECTOR / PROGRAMA PRESUPUESTARIO / EJERCICIO FISCAL / FUENTE / ENTE EJECUTOR / PROYECTOS	COMPROMETIDO	DEVENGADO	PAGADO	TOTAL
RAMO 33 APORTACIONES FEDERALES PARA ENTIDADES FEDERATIVAS Y MUNICIPIOS	0.00	0.00	6,348,341.48	6,348,341.48
088 - FONDO DE APORTACIONES MÚLTIPLES (FAM)	0.00	0.00	6,348,341.48	6,348,341.48
EJERCICIO FISCAL 2016	0.00	0.00	60,573.74	60,573.74
[C0653] - CGE-FAM REMANENTES-EB / 2016	0.00	0.00	60,573.74	60,573.74
(FONDO DE APORTACIONES MÚLTIPLES, EDUCACIÓN BÁSICA (REMANENTES))				
1 - CONSTRUCCION DE BARDAS MIXTAS DE BLOQUE Y REJA ACERO			60,573.74	60,573.74
TOTALES:	0.00	0.00	6,348,341.48	6,348,341.48



INFORMACIÓN PRESUPUESTAL DE RAMO 33

GOBIERNO DEL ESTADO DE CAMPECHE
SECRETARÍA DE FINANZAS
RAMO 33 APORTACIONES FEDERALES PARA ENTIDADES FEDERATIVAS Y MUNICIPIOS

ENERO - JUNIO 2018
(Pesos)

SECTOR / PROGRAMA PRESUPUESTARIO / EJERCICIO FISCAL / FUENTE / ENTE EJECUTOR / PROYECTOS	COMPROMETIDO	DEVENGADO	PAGADO	TOTAL
RAMO 33 APORTACIONES FEDERALES PARA ENTIDADES FEDERATIVAS Y MUNICIPIOS	0.00	0.00	1,950,650,814.24	1,950,650,814.24
040 - FONDO DE APORTACIONES PARA LA NÓMINA EDUCATIVA Y GASTO OPERATIVO (FONE)	0.00	0.00	1,950,650,814.24	1,950,650,814.24
EJERCICIO FISCAL 2017	0.00	0.00	1,950,650,814.24	1,950,650,814.24
SECRETARÍA DE EDUCACIÓN			1,950,650,814.24	1,950,650,814.24
ALIMENTOS Y UTENSILIOS			2,900,631.51	2,900,631.51
COMBUSTIBLES, LUBRICANTES Y ADITIVOS			1,074,299.00	1,074,299.00
HERRAMIENTAS, REFACCIONES Y ACCESORIOS MENORES			91,181.94	91,181.94
MATERIALES DE ADMINISTRACION, EMISION DE DOCUMENTOS Y ARTICULOS OFICIALES			844,867.35	844,867.35
MATERIALES Y ARTICULOS DE CONSTRUCCION Y DE REPARACIÓN			18,954.90	18,954.90
OTRAS PRESTACIONES SOCIALES Y ECONOMICAS			69,354,828.26	69,354,828.26
OTROS SERVICIOS GENERALES			333,367.12	333,367.12
PAGO DE ESTIMULOS A SERVIDORES PUBLICOS			138,760,908.89	138,760,908.89
PRODUCTOS QUIMICOS, FARMACEUTICOS Y DE LABORATORIO			5,000.00	5,000.00
REMUNERACIONES ADICIONALES Y ESPECIALES			404,709,503.16	404,709,503.16
REMUNERACIONES AL PERSONAL DE CARACTER PERMANENTE			1,131,419,500.65	1,131,419,500.65
REMUNERACIONES AL PERSONAL DE CARACTER TRANSITORIO			2,077,944.32	2,077,944.32
SEGURIDAD SOCIAL			169,541,032.57	169,541,032.57
SERVICIOS BASICOS			20,120,935.17	20,120,935.17
SERVICIOS DE ARRENDAMIENTO			2,906,469.71	2,906,469.71
SERVICIOS DE COMUNICACION SOCIAL Y PUBLICIDAD			292,813.28	292,813.28
SERVICIOS DE INSTALACION, REPARACION, MANTENIMIENTO Y CONSERVACION			847,894.91	847,894.91
SERVICIOS DE TRASLADO Y VIATICOS			710,273.37	710,273.37
SERVICIOS FINANCIEROS, BANCARIOS Y COMERCIALES			101,779.31	101,779.31
SERVICIOS OFICIALES			2,019,714.06	2,019,714.06
SERVICIOS PROFESIONALES, CIENTIFICOS, TECNICOS Y OTROS SERVICIOS			2,408,866.17	2,408,866.17
VESTUARIO, BLANCOS, PRENDAS DE PROTECCION Y ARTICULOS DEPORTIVOS			110,048.59	110,048.59
TOTALES :	0.00	0.00	1,950,650,814.24	1,950,650,814.24

GOBIERNO DEL ESTADO DE CAMPECHE
SECRETARÍA DE FINANZAS
RAMO 33 APORTACIONES FEDERALES PARA ENTIDADES FEDERATIVAS Y
MUNICIPIOS

ENERO - JUNIO 2018
(Pesos)

SECTOR / PROGRAMA PRESUPUESTARIO / EJERCICIO FISCAL / FUENTE / ENTE EJECUTOR / PROYECTOS	COMPROMETIDO	DEVENGADO	PAGADO	TOTAL
RAMO 33 APORTACIONES FEDERALES PARA ENTIDADES FEDERATIVAS Y MUNICIPIOS	833,476,525.74	0.00	716,021,384.22	1,549,497,909.96
132 - FONDO DE APORTACIONES PARA LOS SERVICIOS DE SALUD (FASSA)	833,476,525.74	0.00	716,021,384.22	1,549,497,909.96
EJERCICIO FISCAL 2018	833,476,525.74	0.00	711,802,182.26	1,545,278,708.00
[FFA0001] - FASSA / 2018	833,476,525.74	0.00	711,802,182.26	1,545,278,708.00
(FONDO DE APORTACIONES PARA LOS SERVICIOS DE SALUD)				
Instituto de Servicios Descentralizados de Salud Pública del Estado de Campeche (INDESALUD)	833,476,525.74		711,802,182.26	1,545,278,708.00
FONDO DE APORTACIONES PARA LOS SERVICIOS DE SALUD (FASSA)	833,476,525.74		711,802,182.26	1,545,278,708.00
1 - FONDO DE APORTACIONES PARA LOS SERVICIOS DE SALUD (FASSA)	821,688,908.94		707,589,799.06	1,529,278,708.00
2 - FONDO DE APORTACIONES PARA LOS SERVICIOS DE SALUD (INGRESOS VIRTUALES)	11,787,616.80		4,212,383.20	16,000,000.00
EJERCICIO FISCAL 2017	0.00	0.00	4,219,201.96	4,219,201.96
[FFA0804] - FASSA / 2017	0.00	0.00	4,219,201.96	4,219,201.96
(FONDO DE APORTACIONES PARA LOS SERVICIOS DE SALUD)				
Instituto de Servicios Descentralizados de Salud Pública del Estado de Campeche (INDESALUD)			4,219,201.96	4,219,201.96
FONDO DE APORTACIONES FEDERALES CONCERNIENTE A LAS RETENCIONES LEGALES Y CONTRACTUALES DE LOS SERVICIOS PERSONALES.			4,219,201.96	4,219,201.96
2 - FONDO DE APORTACIONES PARA LOS SERVICIOS DE SALUD (INGRESOS VIRTUALES OCTUBRE - NOVIEMBRE 2017)			2,303,842.48	2,303,842.48
4 - FONDO DE APORTACIONES PARA LOS SERVICIOS DE SALUD (INGRESOS VIRTUALES DICIEMBRE 2017)			1,915,359.48	1,915,359.48
TOTALES:	833,476,525.74	0.00	716,021,384.22	1,549,497,909.96

GOBIERNO DEL ESTADO DE CAMPECHE

SECRETARÍA DE FINANZAS

RAMO 33 APORTACIONES FEDERALES PARA ENTIDADES FEDERATIVAS Y MUNICIPIOS

ENERO - JUNIO 2018
(Pesos)

SECTOR / PROGRAMA PRESUPUESTARIO / EJERCICIO FISCAL / FUENTE / ENTE EJECUTOR / PROYECTOS	COMPROMETIDO	DEVENGADO	PAGADO	TOTAL
RAMO 33 APORTACIONES FEDERALES PARA ENTIDADES FEDERATIVAS Y MUNICIPIOS	287,196,661.41	0.00	417,420,645.94	704,617,307.35
184 - FONDO DE APORTACIONES PARA INFRAESTRUCTURA SOCIAL MUNICIPAL (FAISM)	276,106,162.00	0.00	414,159,246.00	690,265,408.00
EJERCICIO FISCAL 2018	276,106,162.00	0.00	414,159,246.00	690,265,408.00
[FFA0029] - FISM / 2018	276,106,162.00	0.00	414,159,246.00	690,265,408.00
(FONDO PARA LA INFRAESTRUCTURA SOCIAL MUNICIPAL Y DE LAS DEMARCACIONES TERRITORIALES Y DEL DISTRITO FEDERAL (FISMDF))				
CALAKMUL	29,345,613.00		44,018,424.00	73,364,037.00
FONDO PARA LA INFRAESTRUCTURA SOCIAL MUNICIPAL (FISMUN)	29,345,613.00		44,018,424.00	73,364,037.00
2 - FONDO PARA LA INFRAESTRUCTURA SOCIAL MUNICIPAL (FISMUN) CALAKMUL	29,345,613.00		44,018,424.00	73,364,037.00
CALKINI	25,350,340.00		38,025,515.00	63,375,855.00
FONDO PARA LA INFRAESTRUCTURA SOCIAL MUNICIPAL (FISMUN) CALKINI	25,350,340.00		38,025,515.00	63,375,855.00
1 - FONDO PARA LA INFRAESTRUCTURA SOCIAL MUNICIPAL (FISMUN) CALKINI	25,350,340.00		38,025,515.00	63,375,855.00
CAMPECHE	25,644,508.00		38,466,764.00	64,111,272.00
FONDO PARA LA INFRAESTRUCTURA SOCIAL MUNICIPAL (FISMUN) CAMPECHE	25,644,508.00		38,466,764.00	64,111,272.00
1 - FONDO PARA LA INFRAESTRUCTURA SOCIAL MUNICIPAL (FISMUN) CAMPECHE	25,644,508.00		38,466,764.00	64,111,272.00
CANDELARIA	38,850,840.00		58,276,264.00	97,127,104.00
FONDO PARA LA INFRAESTRUCTURA SOCIAL MUNICIPAL (FISMUN) CANDELARIA	38,850,840.00		58,276,264.00	97,127,104.00
2 - FONDO PARA LA INFRAESTRUCTURA SOCIAL MUNICIPAL (FISMUN) CANDELARIA	38,850,840.00		58,276,264.00	97,127,104.00
CARMEN	38,534,080.00		57,801,129.00	96,335,209.00
FONDO PARA LA INFRAESTRUCTURA SOCIAL MUNICIPAL (FISMUN) CARMEN	38,534,080.00		57,801,129.00	96,335,209.00
1 - FONDO PARA LA INFRAESTRUCTURA SOCIAL MUNICIPAL (FISMUN) CARMEN	38,534,080.00		57,801,129.00	96,335,209.00
CHAMPOTON	31,843,372.00		47,765,066.00	79,608,438.00
FONDO PARA LA INFRAESTRUCTURA SOCIAL MUNICIPAL (FISMUN) CHAMPOTON	31,843,372.00		47,765,066.00	79,608,438.00
1 - FONDO PARA LA INFRAESTRUCTURA SOCIAL MUNICIPAL (FISMUN) CHAMPOTON	31,843,372.00		47,765,066.00	79,608,438.00
ESCARCEGA	36,007,478.00		54,011,210.00	90,018,688.00
FONDO PARA LA INFRAESTRUCTURA SOCIAL MUNICIPAL (FISMUN) ESCARCEGA	36,007,478.00		54,011,210.00	90,018,688.00
2 - FONDO PARA LA INFRAESTRUCTURA SOCIAL MUNICIPAL (FISMUN) ESCARCEGA	36,007,478.00		54,011,210.00	90,018,688.00
HECELCHAKAN	11,727,455.00		17,591,178.00	29,318,633.00
FONDO PARA LA INFRAESTRUCTURA SOCIAL MUNICIPAL (FISMUN) HECELCHAKAN	11,727,455.00		17,591,178.00	29,318,633.00
1 - FONDO PARA LA INFRAESTRUCTURA SOCIAL MUNICIPAL (FISMUN) HECELCHAKAN	11,727,455.00		17,591,178.00	29,318,633.00
HOPELCHEN	28,224,135.00		42,336,198.00	70,560,333.00
FONDO PARA LA INFRAESTRUCTURA SOCIAL MUNICIPAL (FISMUN) HOPELCHEN	28,224,135.00		42,336,198.00	70,560,333.00
2 - FONDO PARA LA INFRAESTRUCTURA SOCIAL MUNICIPAL (FISMUN) HOPELCHÉN	28,224,135.00		42,336,198.00	70,560,333.00
PALIZADA	5,139,224.00		7,708,824.00	12,848,048.00
FONDO PARA LA INFRAESTRUCTURA SOCIAL MUNICIPAL (FISMUN) PALIZADA	5,139,224.00		7,708,824.00	12,848,048.00
2 - FONDO PARA LA INFRAESTRUCTURA SOCIAL MUNICIPAL (FISMUN) PALIZADA	5,139,224.00		7,708,824.00	12,848,048.00
TENABO	5,439,117.00		8,158,674.00	13,597,791.00
FONDO PARA LA INFRAESTRUCTURA SOCIAL MUNICIPAL (FISMUN) TENABO	5,439,117.00		8,158,674.00	13,597,791.00
2 - FONDO PARA LA INFRAESTRUCTURA SOCIAL MUNICIPAL (FISMUN) TENABO	5,439,117.00		8,158,674.00	13,597,791.00
156 - FONDO DE APORTACIONES PARA LA INFRAESTRUCTURA SOCIAL ESTATAL (FISE)	11,090,499.41	0.00	3,261,399.94	14,351,899.35
EJERCICIO FISCAL 2018	11,090,499.41	0.00	3,261,399.94	14,351,899.35
[FFA0058] - FISE / 2018	1,856,334.88	0.00	0.00	1,856,334.88
(FONDO DE INFRAESTRUCTURA SOCIAL ESTATAL)				
Secretaría de Desarrollo Social y Humano	1,856,334.88			1,856,334.88
GASTOS INDIRECTOS FISE 2018 (SERVICIOS DE ARRENDAMIENTOS)	896,434.88			896,434.88
1 - ARRENDAMIENTO DE VEHÍCULOS PARA VERIFICACIÓN Y SEGUIMIENTO DE LAS OBRAS DEL FISE	896,434.88			896,434.88
GASTOS INDIRECTOS FISE 2018 (SERVICIOS PROFESIONALES)	959,900.00			959,900.00
1 - SERVICIOS PROFESIONALES PARA LA VERIFICACIÓN Y SEGUIMIENTO DE LOS PROYECTOS DEL FISE	959,900.00			959,900.00

GOBIERNO DEL ESTADO DE CAMPECHE

SECRETARÍA DE FINANZAS

RAMO 33 APORTACIONES FEDERALES PARA ENTIDADES FEDERATIVAS Y MUNICIPIOS

ENERO - JUNIO 2018
(Pesos)

SECTOR / PROGRAMA PRESUPUESTARIO / EJERCICIO FISCAL / FUENTE / ENTE EJECUTOR / PROYECTOS	COMPROMETIDO	DEVENGADO	PAGADO	TOTAL
RAMO 33 APORTACIONES FEDERALES PARA ENTIDADES FEDERATIVAS Y MUNICIPIOS	287,196,661.41	0.00	417,420,645.94	704,617,307.35
156 - FONDO DE APORTACIONES PARA LA INFRAESTRUCTURA SOCIAL ESTATAL (FISE)	11,090,499.41	0.00	3,261,399.94	14,351,899.35
EJERCICIO FISCAL 2018	11,090,499.41	0.00	3,261,399.94	14,351,899.35
[C0072] - CGE-CDI-PROII / 2018	9,234,164.53	0.00	3,261,399.94	12,495,564.47
(ACUERDO PARA LA EJECUCIÓN DEL PROGRAMA DE INFRAESTRUCTURA INDÍGENA)				
Comisión Estatal de Desarrollo de Suelo y Vivienda (CODESVI)	7,609,933.14		3,261,399.94	10,871,333.08
MEJORAMIENTO DE VIVIENDA (CUARTO PARA BAÑO) EN EL MUNICIPIO DE CALAKMUL	1,302,798.54		558,342.26	1,861,140.80
1 - CONSTRUCCIÓN DE SISTEMA DE SANEAMIENTO,CONSISTENTE EN LA CONSTRUCCIÓN DE 53 BAÑOS ECOLÓGICOS , (1ER ETAPA, 30 BAÑOS)PARA BENEFICIAR A LA LOCALIDAD DE LA GUADALUPE MUNICIPIO DE CALAKMUL	434,266.18		186,114.09	620,380.27
2 - CONSTRUCCIÓN DE SISTEMA DE SANEAMIENTO,CONSISTENTE EN LA CONSTRUCCIÓN DE 56 BAÑOS ECOLÓGICOS, (1ER ETAPA, 30 BAÑOS)PARA BENEFICIAR A LA LOCALIDAD DE EL CARMEN II (LAS CARMELAS), EN EL MUNICIPIO DE CALAKMUL	434,266.18		186,114.09	620,380.27
3 - CONSTRUCCIÓN DE SISTEMA DE SANEAMIENTO,CONSISTENTE EN LA CONSTRUCCIÓN DE 65 BAÑOS ECOLÓGICOS , (1ER ETAPA, 30 BAÑOS) PARA BENEFICIAR A LA LOCALIDAD DE LA VIRGENCITA DE LA CANDELARIA, EN EL MUNICIPIO DE CALAKMUL	434,266.18		186,114.08	620,380.26
MEJORAMIENTO DE VIVIENDA (CUARTO PARA BAÑO) EN EL MUNICIPIO DE CALKINÍ	2,169,882.43		929,949.61	3,099,832.04
1 - CONSTRUCCIÓN DE SISTEMA DE SANEAMIENTO, CONSISTENTE EN LA CONSTRUCCIÓN DE 323 BAÑOS ECOLOGICOS, (1ER ETAPA, 50 BAÑOS), PARA BENEFICIAR A LA LOCALIDAD DE BACABCHÉN, EN EL MUNICIPIO DE CALKINÍ	722,712.38		309,733.87	1,032,446.25
2 - CONSTRUCCIÓN DEL SISTEMA DE SANEAMIENTO, CONSISTENTE EN LA CONSTRUCCIÓN DE 551 BAÑOS ECOLÓGICOS, (2DA ETAPA, 100 BAÑOS), PARA BENEFICIAR A LA LOCALIDAD DE NUNKINÍ, EN EL MUNICIPIO DE CALKINÍ	1,447,170.05		620,215.74	2,067,385.79
MEJORAMIENTO DE VIVIENDA (CUARTO PARA BAÑO) EN EL MUNICIPIO DE CAMPECHE	2,505,660.10		1,073,854.32	3,579,514.42
1 - CONSTRUCCIÓN DEL SISTEMA DE SANEAMIENTO, CONSISTENTE EN LA CONSTRUCCIÓN DE 62 BAÑOS ECOLÓGICOS (2DA ETAPA, 35 BAÑOS), PARA BENEFICIAR A LA LOCALIDAD DE NILCHÍ, EN EL MUNICIPIO DE CAMPECHE	513,448.90		220,049.53	733,498.43
2 - CONSTRUCCIÓN DEL SISTEMA DE SANEAMIENTO, CONSISTENTE EN LA CONSTRUCCIÓN DE 111 BAÑOS ECOLÓGICOS (2DA ETAPA, 30 BAÑOS), PARA BENEFICIAR A LA LOCALIDAD DE TIKINMUL, EN EL MUNICIPIO DE CAMPECHE	440,099.07		188,613.88	628,712.95
3 - CONSTRUCCIÓN DEL SISTEMA DE SANEAMIENTO, CONSISTENTE EN LA CONSTRUCCIÓN DE 126 BAÑOS ECOLÓGICOS (2DA ETAPA, 30 BAÑOS), PARA BENEFICIAR A LA LOCALIDAD DE SAN FRANCISCO KOBEN, EN EL MUNICIPIO DE CAMPECHE	437,777.30		187,618.85	625,396.15
4 - CONSTRUCCIÓN DEL SISTEMA DE SANEAMIENTO, CONSISTENTE EN LA CONSTRUCCIÓN DE 111 BAÑOS ECOLÓGICOS (1ERA ETAPA, 30 BAÑOS), PARA BENEFICIAR A LA LOCALIDAD DE QUETZAL EDZNÁ, EN EL MUNICIPIO DE CAMPECHE	418,016.39		179,149.88	597,166.27
5 - CONSTRUCCIÓN DEL SISTEMA DE SANEAMIENTO, CONSISTENTE EN LA CONSTRUCCIÓN DE 372 BAÑOS ECOLÓGICOS (1ERA ETAPA, 50 BAÑOS), PARA BENEFICIAR A LA LOCALIDAD DE LOS LAURELES, EN EL MUNICIPIO DE CAMPECHE	696,318.44		298,422.18	994,740.62
MEJORAMIENTO DE VIVIENDA (CUARTO PARA BAÑO) EN EL MUNICIPIO DE HECELCHAKAN	1,631,592.07		699,253.75	2,330,845.82
1 - CONSTRUCCIÓN DEL SISTEMA DE SANEAMIENTO, CONSISTENTE EN LA CONSTRUCCIÓN DE 719 BAÑOS ECOLÓGICOS (1ER ETAPA, 100 BAÑOS), PARA BENEFICIAR A LA LOCALIDAD DE POMUCH, EN EL MUNICIPIO DE HECELCHAKAN	1,396,531.46		598,513.48	1,995,044.94
2 - CONSTRUCCIÓN DEL SISTEMA DE SANEAMIENTO, CONSISTENTE EN LA CONSTRUCCIÓN DE 102 BAÑOS ECOLÓGICOS (1ER ETAPA,16 BAÑOS), PARA BENEFICIAR A LA LOCALIDAD DE ZODZIL, EN EL MUNICIPIO DE HECELCHAKAN	235,060.61		100,740.27	335,800.88
HOPELCHEN	1,624,231.39			1,624,231.39
MEJORAMIENTO DE VIVIENDA (CUARTO PARA BAÑO) EN EL MUNICIPIO DE HOPELCHEN	1,624,231.39			1,624,231.39
1 - CONSTRUCCIÓN DE SISTEMA DE SANEAMIENTO CONSISTENTE EN LA CONSTRUCCIÓN DE 610 BAÑOS ECOLÓGICOS (1ER ETAPA 45 BAÑOS) PARA BENEFICIAR A LA LOCALIDAD DE BOLONCHÉN DE REJÓN, EN EL MUNICIPIO DE HOPELCHÉN	471,048.51			471,048.51
2 - CONSTRUCCIÓN DE SISTEMA DE SANEAMIENTO CONSISTENTE EN LA CONSTRUCCIÓN DE 137 BAÑOS ECOLÓGICOS (1ER ETAPA 40 BAÑOS) PARA BENEFICIAR A LA LOCALIDAD DE SUC TUC, EN EL MUNICIPIO DE HOPELCHEN	419,935.87			419,935.87

GOBIERNO DEL ESTADO DE CAMPECHE
SECRETARÍA DE FINANZAS
RAMO 33 APORTACIONES FEDERALES PARA ENTIDADES FEDERATIVAS Y
MUNICIPIOS

ENERO - JUNIO 2018
(Pesos)

SECTOR / PROGRAMA PRESUPUESTARIO / EJERCICIO FISCAL / FUENTE / ENTE EJECUTOR / PROYECTOS	COMPROMETIDO	DEVENGADO	PAGADO	TOTAL
RAMO 33 APORTACIONES FEDERALES PARA ENTIDADES FEDERATIVAS Y MUNICIPIOS	287,196,661.41	0.00	417,420,645.94	704,617,307.35
156 - FONDO DE APORTACIONES PARA LA INFRAESTRUCTURA SOCIAL ESTATAL (FISE)	11,090,499.41	0.00	3,261,399.94	14,351,899.35
EJERCICIO FISCAL 2018	11,090,499.41	0.00	3,261,399.94	14,351,899.35
[C0072] - CGE-CDI-PROII / 2018	9,234,164.53	0.00	3,261,399.94	12,495,564.47
(ACUERDO PARA LA EJECUCIÓN DEL PROGRAMA DE INFRAESTRUCTURA INDÍGENA)				
3 - CONSTRUCCIÓN DE SISTEMA DE SANEAMIENTO CONSISTENTE EN LA CONSTRUCCIÓN DE 126 BAÑOS ECOLÓGICOS (1ER ETAPA 45 BAÑOS) PARA BENEFICIAR A LA LOCALIDAD DE DZIBALCHÉN, EN EL MUNICIPIO DE HOPELCHEN	471,052.16			471,052.16
4 - CONSTRUCCIÓN DE SISTEMA DE SANEAMIENTO CONSISTENTE EN LA CONSTRUCCIÓN DE 56 BAÑOS ECOLÓGICOS (1ER ETAPA 25 BAÑOS) PARA BENEFICIAR A LA LOCALIDAD DE CHAN-CHEN, EN EL MUNICIPIO DE HOPELCHEN	262,194.85			262,194.85
TOTALES:	287,196,661.41	0.00	417,420,645.94	704,617,307.35

GOBIERNO DEL ESTADO DE CAMPECHE

SECRETARÍA DE FINANZAS

RAMO 33 APORTACIONES FEDERALES PARA ENTIDADES FEDERATIVAS Y MUNICIPIOS

ENERO - JUNIO 2018
(Pesos)

SECTOR / PROGRAMA PRESUPUESTARIO / EJERCICIO FISCAL / FUENTE / ENTE EJECUTOR / PROYECTOS	COMPROMETIDO	DEVENGADO	PAGADO	TOTAL
RAMO 33 APORTACIONES FEDERALES PARA ENTIDADES FEDERATIVAS Y MUNICIPIOS	277,737,973.00	0.00	277,737,978.00	555,475,951.00
185 - FONDO DE APORTACIONES PARA EL FORTALECIMIENTO DE MUNICIPIOS (FORTAMUN)	277,737,973.00	0.00	277,737,978.00	555,475,951.00
EJERCICIO FISCAL 2018	277,737,973.00	0.00	277,737,978.00	555,475,951.00
[FFA0030] - FORTAMUN / 2018	277,737,973.00	0.00	277,737,978.00	555,475,951.00
(FONDO DE APORTACIONES PARA EL FORTALECIMIENTO DE LOS MUNICIPIOS Y DE LAS DEMARCACIONES TERRITORIALES Y DEL DISTRITO FEDERAL (FORTAMUNDF))				
CALAKMUL	8,772,252.00		8,772,258.00	17,544,510.00
FONDO DE APORTACIONES PARA EL FORTALECIMIENTO DE LOS MUNICIPIOS (FORTAMUN)	8,772,252.00		8,772,258.00	17,544,510.00
CALAKMUL				
1 - FONDO DE APORTACIONES PARA EL FORTALECIMIENTO DE LOS MUNICIPIOS (FORTAMUN) CALAKMUL	8,772,252.00		8,772,258.00	17,544,510.00
CALKINI	17,448,528.00		17,448,530.00	34,897,058.00
FONDO DE APORTACIONES PARA EL FORTALECIMIENTO DE LOS MUNICIPIOS (FORTAMUN)	17,448,528.00		17,448,530.00	34,897,058.00
CALKINI				
1 - FONDO DE APORTACIONES PARA EL FORTALECIMIENTO DE LOS MUNICIPIOS (FORTAMUN) CALKINI	17,448,528.00		17,448,530.00	34,897,058.00
CAMPECHE	87,347,574.00		87,347,576.00	174,695,150.00
FONDO DE APORTACIONES PARA EL FORTALECIMIENTO DE LOS MUNICIPIOS (FORTAMUN)	87,347,574.00		87,347,576.00	174,695,150.00
CAMPECHE				
1 - FONDO DE APORTACIONES PARA EL FORTALECIMIENTO DE LOS MUNICIPIOS (FORTAMUN) CAMPECHE	87,347,574.00		87,347,576.00	174,695,150.00
CANDELARIA	13,541,994.00		13,542,004.00	27,083,998.00
FONDO DE APORTACIONES PARA EL FORTALECIMIENTO DE LOS MUNICIPIOS (FORTAMUN)	13,541,994.00		13,542,004.00	27,083,998.00
CANDELARIA				
1 - FONDO DE APORTACIONES PARA EL FORTALECIMIENTO DE LOS MUNICIPIOS (FORTAMUN) CANDELARIA	13,541,994.00		13,542,004.00	27,083,998.00
CARMEN	76,631,622.00		76,631,623.00	153,263,245.00
FONDO DE APORTACIONES PARA EL FORTALECIMIENTO DE LOS MUNICIPIOS (FORTAMUN)	76,631,622.00		76,631,623.00	153,263,245.00
CARMEN				
1 - FONDO DE APORTACIONES PARA EL FORTALECIMIENTO DE LOS MUNICIPIOS (FORTAMUN) CARMEN	76,631,622.00		76,631,623.00	153,263,245.00
CHAMPOTON	27,851,226.00		27,851,235.00	55,702,461.00
FONDO DE APORTACIONES PARA EL FORTALECIMIENTO DE LOS MUNICIPIOS (FORTAMUN)	27,851,226.00		27,851,235.00	55,702,461.00
CHAMPOTON				
1 - FONDO DE APORTACIONES PARA EL FORTALECIMIENTO DE LOS MUNICIPIOS (FORTAMUN) CHAMPOTON	27,851,226.00		27,851,235.00	55,702,461.00
ESCARCEGA	18,070,709.00		18,070,710.00	36,141,419.00
FONDO DE APORTACIONES PARA EL FORTALECIMIENTO DE LOS MUNICIPIOS (FORTAMUN)	18,070,709.00		18,070,710.00	36,141,419.00
ESCARCEGA				
1 - FONDO DE APORTACIONES PARA EL FORTALECIMIENTO DE LOS MUNICIPIOS (FORTAMUN) ESCARCEGA	18,070,709.00		18,070,710.00	36,141,419.00
HECELCHAKAN	9,638,249.00		9,638,244.00	19,276,493.00
FONDO DE APORTACIONES PARA EL FORTALECIMIENTO DE LOS MUNICIPIOS (FORTAMUN)	9,638,249.00		9,638,244.00	19,276,493.00
HECELCHAKAN				
1 - FONDO DE APORTACIONES PARA EL FORTALECIMIENTO DE LOS MUNICIPIOS (FORTAMUN) HECELCHAKAN	9,638,249.00		9,638,244.00	19,276,493.00
HOPELCHEN	12,375,723.00		12,375,714.00	24,751,437.00
FONDO DE APORTACIONES PARA EL FORTALECIMIENTO DE LOS MUNICIPIOS (FORTAMUN)	12,375,723.00		12,375,714.00	24,751,437.00
HOPELCHEN				
1 - FONDO DE APORTACIONES PARA EL FORTALECIMIENTO DE LOS MUNICIPIOS (FORTAMUN) HOPELCHEN	12,375,723.00		12,375,714.00	24,751,437.00
PALIZADA	2,768,645.00		2,768,640.00	5,537,285.00
FONDO DE APORTACIONES PARA EL FORTALECIMIENTO DE LOS MUNICIPIOS (FORTAMUN)	2,768,645.00		2,768,640.00	5,537,285.00
PALIZADA				

GOBIERNO DEL ESTADO DE CAMPECHE
SECRETARÍA DE FINANZAS
RAMO 33 APORTACIONES FEDERALES PARA ENTIDADES FEDERATIVAS Y
MUNICIPIOS

ENERO - JUNIO 2018
(Pesos)

SECTOR / PROGRAMA PRESUPUESTARIO / EJERCICIO FISCAL / FUENTE / ENTE EJECUTOR / PROYECTOS	COMPROMETIDO	DEVENGADO	PAGADO	TOTAL
RAMO 33 APORTACIONES FEDERALES PARA ENTIDADES FEDERATIVAS Y MUNICIPIOS	277,737,973.00	0.00	277,737,978.00	555,475,951.00
185 - FONDO DE APORTACIONES PARA EL FORTALECIMIENTO DE MUNICIPIOS (FORTAMUN)	277,737,973.00	0.00	277,737,978.00	555,475,951.00
EJERCICIO FISCAL 2018	277,737,973.00	0.00	277,737,978.00	555,475,951.00
[FFA0030] - FORTAMUN / 2018	277,737,973.00	0.00	277,737,978.00	555,475,951.00
(FONDO DE APORTACIONES PARA EL FORTALECIMIENTO DE LOS MUNICIPIOS Y DE LAS DEMARCACIONES TERRITORIALES Y DEL DISTRITO FEDERAL (FORTAMUNDF))				
1 - FONDO DE APORTACIONES PARA EL FORTALECIMIENTO DE LOS MUNICIPIOS (FORTAMUN) PALIZADA	2,768,645.00		2,768,640.00	5,537,285.00
TENABO	3,291,451.00		3,291,444.00	6,582,895.00
FONDO DE APORTACIONES PARA EL FORTALECIMIENTO DE LOS MUNICIPIOS (FORTAMUN)	3,291,451.00		3,291,444.00	6,582,895.00
TENABO				
1 - FONDO DE APORTACIONES PARA EL FORTALECIMIENTO DE LOS MUNICIPIOS (FORTAMUN) TENABO	3,291,451.00		3,291,444.00	6,582,895.00
TOTALES :	277,737,973.00	0.00	277,737,978.00	555,475,951.00

GOBIERNO DEL ESTADO DE CAMPECHE

SECRETARÍA DE FINANZAS

RAMO 33 APORTACIONES FEDERALES PARA ENTIDADES FEDERATIVAS Y MUNICIPIOS

ENERO - JUNIO 2018
(Pesos)

SECTOR / PROGRAMA PRESUPUESTARIO / EJERCICIO FISCAL / FUENTE / ENTE EJECUTOR / PROYECTOS	COMPROMETIDO	DEVENGADO	PAGADO	TOTAL
RAMO 33 APORTACIONES FEDERALES PARA ENTIDADES FEDERATIVAS Y MUNICIPIOS	122,509,196.10	0.00	155,309,507.94	277,818,704.04
122 - FAM ASISTENCIA SOCIAL	45,993,810.00	0.00	45,993,810.00	91,987,620.00
EJERCICIO FISCAL 2018	45,993,810.00	0.00	45,993,810.00	91,987,620.00
[FFA0018] - FAM-AS / 2018	45,993,810.00	0.00	45,993,810.00	91,987,620.00
(FONDO DE APORTACIONES MÚLTIPLES, ASISTENCIA SOCIAL)				
Sistema para el Desarrollo Integral de la Familia del Estado de Campeche (DIF)	45,993,810.00		45,993,810.00	91,987,620.00
FONDO DE APORTACIONES MÚLTIPLES, ASISTENCIA SOCIAL	45,993,810.00		45,993,810.00	91,987,620.00
1 - PROYECTOS ASISTENCIALES	45,993,810.00		45,993,810.00	91,987,620.00
088 - FONDO DE APORTACIONES MÚLTIPLES (FAM)	76,515,386.10	0.00	109,315,697.94	185,831,084.04
EJERCICIO FISCAL 2018	76,515,386.10	0.00	109,315,697.94	185,831,084.04
[FFA0034] - FAM-ES / 2018	29,392,430.95	0.00	17,059,297.92	46,451,728.87
(FONDO DE APORTACIONES MÚLTIPLES (FAM) EDUCACIÓN SUPERIOR)				
Instituto de la Infraestructura Física Educativa del Estado de Campeche (INIFEEC)	5,599,454.30		7,311,127.68	12,910,581.98
INSTITUTO TECNOLÓGICO DE CAMPECHE (04DIT0001X)	5,599,454.30		7,311,127.68	12,910,581.98
1 - CONCLUSIÓN DEL CENTRO DE INVESTIGACIÓN PARA EL DESARROLLO SUSTENTABLE.- (CONSTRUCCIÓN DE EDIFICIO "F" DEL CENTRO DE INVESTIGACIÓN PARA EL DESARROLLO SUSTENTABLE PLANTA BAJA: 2 LABORATORIOS, SERVICIOS SANITARIOS, PORTICO, ESCALERAS, PLANTA ALTA: 5 AULAS DIDACTICAS.)	5,599,454.30		7,311,127.68	12,910,581.98
Universidad Autónoma de Campeche (UAC)	9,677,926.82		9,748,170.24	19,426,097.06
UNIVERSIDAD AUTÓNOMA DE CAMPECHE	9,677,926.82		9,748,170.24	19,426,097.06
3 - CONTINUIDAD CONSTRUCCIÓN CAMPUS VI DE INVESTIGACIÓN	5,978,304.42		6,021,695.58	12,000,000.00
4 - GESTIÓN INTEGRAL DEL AGUA Y LA ENERGÍA PARA FACULTADES DEL CAMPUS CENTRAL UNIVERSITARIO.	3,699,622.40		3,726,474.66	7,426,097.06
Universidad Autónoma del Carmen (UNACAR)	14,115,049.83			14,115,049.83
UNIVERSIDAD AUTÓNOMA DEL CARMEN	14,115,049.83			14,115,049.83
2 - TERMINACIÓN DEL EDIFICIO DACNAT	14,115,049.83			14,115,049.83
[FFA0033] - FAM-EMS / 2018	2,000,000.00	0.00	0.00	2,000,000.00
(FONDO DE APORTACIONES MÚLTIPLES (FAM) EDUCACIÓN MEDIA SUPERIOR)				
Instituto de Capacitación para el Trabajo del Estado de Campeche (ICATCAM)	2,000,000.00			2,000,000.00
INSTITUTO DE CAPACITACIÓN PARA EL TRABAJO DEL ESTADO DE CAMPECHE	2,000,000.00			2,000,000.00
4 - INSTALACIÓN DE SIMULADOR DE GRÚAS VIRTUALES AVANZADAS Y ADQUISICIÓN E INSTALACIÓN DE RED ELÉCTRICA EN EL PLANTEL 05 CD. DEL CARMEN, CAMPECHE	2,000,000.00			2,000,000.00
[FFA0032] - FAM-EB / 2018	1,044,435.15	0.00	48,177,880.02	49,222,315.17
(FONDO DE APORTACIONES MÚLTIPLES (FAM) EDUCACIÓN BÁSICA)				
Instituto de la Infraestructura Física Educativa del Estado de Campeche (INIFEEC)	1,044,435.15		48,177,880.02	49,222,315.17
CENTRO ESCOLAR MIGUEL HIDALGO (04DPR0352W)			7,783,567.02	7,783,567.02
1 - CONSTRUCCION DE EDIFICIOS "B" Y "C", OBRA COMPLEMENTARIA Y OBRA EXTERIOR			7,783,567.02	7,783,567.02
ESC. PRIM. 19 DE SEPTIEMBRE (04DPR07560)			1,140,002.85	1,140,002.85
1 - CONSTRUCCION DE 1 AULA DIDACTICA, REHABILITACION DE SERVICIO SANITARIO M-4, OBRA COMPLEMENTARIA Y OBRA EXTERIOR			1,140,002.85	1,140,002.85
ESC. PRIM. ALICIA MARIA CALDERON DE AVILES (04DPR0377E)			2,491,275.18	2,491,275.18
1 - CONSTRUCCION DE 4 AULAS DIDACTICAS, OBRA COMPLEMENTARIA Y OBRA EXTERIOR			2,491,275.18	2,491,275.18
ESC. PRIM. ENRIQUE F. CANABAL (04DPR0337D)			2,666,246.53	2,666,246.53
1 - CONSTRUCCION DE 4 AULAS DIDACTICAS Y 2 DIRECCIONES, OBRA COMPLEMENTARIA Y OBRA EXTERIOR			2,666,246.53	2,666,246.53
ESC. PRIM. FIDEL VELAZQUEZ SANCHEZ (04DPR0252X)			1,454,639.00	1,454,639.00
1 - CONSTRUCCION DE TECHUMBRE EN PLAZA CIVICA			1,454,639.00	1,454,639.00
ESC. PRIM. IGNACIO MANUEL ALTAMIRANO (04DPR0364A)			1,806,811.77	1,806,811.77
1 - REHABILITACION DE ESPACIOS EDUCATIVOS EXISTENTES, CONSTRUCCION DE 1 AULA DIDACTICA, OBRA COMPLEMENTARIA Y OBRA EXTERIOR			1,806,811.77	1,806,811.77
ESC. PRIM. INDIGENA EL BICENTENARIO (04DPB0089L)			2,378,328.83	2,378,328.83

GOBIERNO DEL ESTADO DE CAMPECHE

SECRETARÍA DE FINANZAS

RAMO 33 APORTACIONES FEDERALES PARA ENTIDADES FEDERATIVAS Y MUNICIPIOS

ENERO - JUNIO 2018
(Pesos)

SECTOR / PROGRAMA PRESUPUESTARIO / EJERCICIO FISCAL / FUENTE / ENTE EJECUTOR / PROYECTOS	COMPROMETIDO	DEVENGADO	PAGADO	TOTAL
RAMO 33 APORTACIONES FEDERALES PARA ENTIDADES FEDERATIVAS Y MUNICIPIOS	122,509,196.10	0.00	155,309,507.94	277,818,704.04
088 - FONDO DE APORTACIONES MÚLTIPLES (FAM)	76,515,386.10	0.00	109,315,697.94	185,831,084.04
EJERCICIO FISCAL 2018	76,515,386.10	0.00	109,315,697.94	185,831,084.04
[FFA0032] - FAM-EB / 2018	1,044,435.15	0.00	48,177,880.02	49,222,315.17
(FONDO DE APORTACIONES MÚLTIPLES (FAM) EDUCACIÓN BÁSICA)				
1 - CONSTRUCCION DE EDIFICIO "D": SERVICIOS SANITARIOS, BODEGA-COOPERATIVA, OBRA COMPLEMENTARIA Y OBRA EXTERIOR			2,378,328.83	2,378,328.83
ESC. PRIM. INDIGENA MANUEL CRESCENCIO REJON (04DPB0088M)			2,100,821.86	2,100,821.86
1 - CONSTRUCCION DE 1 AULA DIDACTICA, SERVICIOS SANITARIOS Y OBRA COMPLEMENTARIA			2,100,821.86	2,100,821.86
ESC. PRIM. LIC. RICARDO CONTRERAS (04DPR0530I)			8,090,360.79	8,090,360.79
1 - CONSTRUCCION DE EDIFICIO "B", OBRA COMPLEMENTARIA Y OBRA EXTERIOR			8,090,360.79	8,090,360.79
ESC. PRIM. MARIANO MATAMOROS (04DPR0561B)			746,145.30	746,145.30
1 - REHABILITACION DE ESPACIOS EDUCATIVOS EXISTENTES, OBRA COMPLEMENTARIA Y OBRA EXTERIOR			746,145.30	746,145.30
ESC. PRIM. PEDRO BARANDA QUIJANO (04DPR02030)			2,449,992.65	2,449,992.65
1 - CONSTRUCCION DE 3 AULAS DIDACTICAS EDIFICIO "D", EDIFICIO "C" ADECUACION A 2 DIRECCIONES, 2 BODEGAS COOPERATIVAS, EDIFICIO "F" REHABILITACION DE AULA DE COMPUTO, EDIFICIO "G" ADECUACION DE AULA USAER Y BIBLIOTECA, OBRA COMPLEMENTARIA Y OBRA EXTERIOR			2,449,992.65	2,449,992.65
ESC. PRIM. PEDRO SAINZ DE BARANDA Y BORREYRO (04DPR0169Y)			2,098,340.36	2,098,340.36
1 - CONSTRUCCION DE 5 AULAS DIDACTICAS Y OBRA COMPLEMENTARIA			2,098,340.36	2,098,340.36
ESC. PRIM. VALENTIN GOMEZ FARIAS (04DPR0202P)	1,044,435.15			1,044,435.15
1 - CONSTRUCCION DE 1 AULA DIDACTICA, 1 AULA USAER, OBRA COMPLEMENTARIA Y OBRA EXTERIOR	1,044,435.15			1,044,435.15
ESC. PRIM. VENUSTIANO CARRANZA (04DPR0150Z)			4,034,156.46	4,034,156.46
1 - CONSTRUCCION DE EDIFICIO "A" (SEGUNDA ETAPA) TERMINACION DE PLANTA BAJA, ESCALERA, PLANTA ALTA: 4 AULAS DIDACTICAS, OBRA COMPLEMENTARIA Y OBRA EXTERIOR			4,034,156.46	4,034,156.46
ESC. SEC. GRAL. No. 07 (04DES0007F)			925,224.10	925,224.10
1 - REHABILITACION DE AUDIOVISUAL Y PINTURA GENERAL EN EDIFICIO "F" Y DESOZOLVE DE FOSA SEPTICA Y POZO			925,224.10	925,224.10
ESC. SEC. TEC. No. 12 (04DST0012J)			2,161,757.13	2,161,757.13
1 - REHABILITACION DE EDIFICIOS "A", "B", "C", "D", "F" Y "G"			2,161,757.13	2,161,757.13
ESC. SEC. TEC. No. 28 (04DST0028K)			2,071,308.93	2,071,308.93
1 - REHABILITACION DE EDIFICIOS "C", "D", "I", "B" Y "E" OBRA COMPLEMENTARIA Y OBRA EXTERIOR			2,071,308.93	2,071,308.93
ESC. SEC. TEC. No. 30 (04DST0030Z)			723,870.28	723,870.28
1 - REHABILITACION DE ESPACIOS EDUCATIVOS EXISTENTES EDIFICIO "A" Y "B"			723,870.28	723,870.28
J.N. 2010 BICENTENARIO DEL INICIO DE LA INDEPENDENCIA Y CENTENARIO DEL INICIO DE LA REVOLUCION (04DJN0337N)			1,196,078.77	1,196,078.77
1 - CONSTRUCCION DE 1 AULA ADOSADA EN EDIFICIO "B" Y CONSTRUCCION DE EDIFICIO "D" 1 AULA DE USOS MÚLTIPLES			1,196,078.77	1,196,078.77
J.N. EL CENTENARIO (04DCC0139Y)			463,262.51	463,262.51
1 - CONSTRUCCION DE 1 AULA DIDACTICA			463,262.51	463,262.51
J.N. JUSTO SIERRA MENDEZ (04DJN0079P)			902,076.30	902,076.30
1 - CONSTRUCCION DE EDIFICIO "E" 1 AULA Y REHABILITACION DE ESPACIOS EDUCATIVOS			902,076.30	902,076.30
J.N. MARIA ELENA CHANES (04DJN0030X)			493,613.40	493,613.40
1 - REHABILITACION DE ESPACIOS EDUCATIVOS EDIFICIO "A", "B", "C" Y "D"			493,613.40	493,613.40
[C0028] - CGE-FAM-ESCUELAS AL CIEN-ES / 2018	15,569,784.00	0.00	15,569,784.00	31,139,568.00
(FONDO DE APORTACIONES MÚLTIPLES, EDUCACIÓN SUPERIOR (ESCUELAS AL CIEN) Secretaría de Educación	15,569,784.00		15,569,784.00	31,139,568.00

GOBIERNO DEL ESTADO DE CAMPECHE
SECRETARÍA DE FINANZAS
RAMO 33 APORTACIONES FEDERALES PARA ENTIDADES FEDERATIVAS Y
MUNICIPIOS

ENERO - JUNIO 2018
(Pesos)

SECTOR / PROGRAMA PRESUPUESTARIO / EJERCICIO FISCAL / FUENTE / ENTE EJECUTOR / PROYECTOS	COMPROMETIDO	DEVENGADO	PAGADO	TOTAL
RAMO 33 APORTACIONES FEDERALES PARA ENTIDADES FEDERATIVAS Y MUNICIPIOS	122,509,196.10	0.00	155,309,507.94	277,818,704.04
088 - FONDO DE APORTACIONES MÚLTIPLES (FAM)	76,515,386.10	0.00	109,315,697.94	185,831,084.04
EJERCICIO FISCAL 2018	76,515,386.10	0.00	109,315,697.94	185,831,084.04
[C0028] - CGE-FAM-ESCUELAS AL CIEN-ES / 2018	15,569,784.00	0.00	15,569,784.00	31,139,568.00
(FONDO DE APORTACIONES MÚLTIPLES, EDUCACIÓN SUPERIOR (ESCUELAS AL CIEN))				
FAM-ESCUELAS AL CIEN (EDUCACIÓN SUPERIOR)	15,569,784.00		15,569,784.00	31,139,568.00
1 - APORTACIÓN A LOS CERTIFICADOS DE INFRAESTRUCTURA ESCOLAR (ESCUELAS AL CIEN) ENERO-DICIEMBRE/2018	15,569,784.00		15,569,784.00	31,139,568.00
[C0027] - CGE-FAM-ESCUELAS AL CIEN-EMS / 2018	792,840.00	0.00	792,840.00	1,585,680.00
(FONDO DE APORTACIONES MÚLTIPLES, EDUCACIÓN MEDIA SUPERIOR (ESCUELAS AL CIEN))				
Secretaría de Educación	792,840.00		792,840.00	1,585,680.00
FAM- ESCUELAS AL CIEN (EDUCACIÓN MEDIA SUPERIOR)	792,840.00		792,840.00	1,585,680.00
1 - APORTACIÓN A LOS CERTIFICADOS DE INFRAESTRUCTURA ESCOLAR (ESCUELAS AL CIEN) ENERO-DICIEMBRE/2018	792,840.00		792,840.00	1,585,680.00
[C0026] - CGE-FAM-ESCUELAS AL CIEN-EB / 2018	27,715,896.00	0.00	27,715,896.00	55,431,792.00
(FONDO DE APORTACIONES MÚLTIPLES, EDUCACIÓN BÁSICA (ESCUELAS AL CIEN))				
Secretaría de Educación	27,715,896.00		27,715,896.00	55,431,792.00
FAM- ESCUELAS AL CIEN (EDUCACIÓN BÁSICA)	27,715,896.00		27,715,896.00	55,431,792.00
1 - APORTACIÓN A LOS CERTIFICADOS DE INFRAESTRUCTURA ESCOLAR (ESCUELAS AL CIEN) ENERO-DICIEMBRE/2018	27,715,896.00		27,715,896.00	55,431,792.00
TOTALES:	122,509,196.10	0.00	155,309,507.94	277,818,704.04

GOBIERNO DEL ESTADO DE CAMPECHE
SECRETARÍA DE FINANZAS
RAMO 33 APORTACIONES FEDERALES PARA ENTIDADES FEDERATIVAS Y
MUNICIPIOS

ENERO - JUNIO 2018
(Pesos)

SECTOR / PROGRAMA PRESUPUESTARIO / EJERCICIO FISCAL / FUENTE / ENTE EJECUTOR / PROYECTOS	COMPROMETIDO	DEVENGADO	PAGADO	TOTAL
RAMO 33 APORTACIONES FEDERALES PARA ENTIDADES FEDERATIVAS Y MUNICIPIOS	48,991,819.00	0.00	48,847,625.00	97,839,444.00
109 - FAETA EDUCACIÓN TECNOLÓGICA	21,127,415.00	0.00	19,379,167.00	40,506,582.00
EJERCICIO FISCAL 2018	21,127,415.00	0.00	19,379,167.00	40,506,582.00
[FFA0002] - FAETA-ET / 2018 (FONDO DE APORTACIONES PARA LA EDUCACIÓN TECNOLÓGICA Y DE ADULTOS, EDUCACIÓN TECNOLÓGICA)	21,127,415.00	0.00	19,379,167.00	40,506,582.00
Colegio de Educación Profesional Técnica del Estado de Campeche (CONALEP)	21,127,415.00		19,379,167.00	40,506,582.00
COLEGIO DE EDUCACIÓN PROFESIONAL TÉCNICA DEL ESTADO DE CAMPECHE	21,127,415.00		19,379,167.00	40,506,582.00
2 - FONDO DE APORTACIONES PARA LA EDUCACIÓN TECNOLÓGICA	21,127,415.00		19,379,167.00	40,506,582.00
050 - FAETA EDUCACIÓN DE ADULTOS	27,864,404.00	0.00	29,468,458.00	57,332,862.00
EJERCICIO FISCAL 2018	27,864,404.00	0.00	29,468,458.00	57,332,862.00
[FFA0003] - FAETA-EA / 2018 (FONDO DE APORTACIONES PARA LA EDUCACIÓN TECNOLÓGICA Y DE ADULTOS, EDUCACIÓN DE ADULTOS)	27,864,404.00	0.00	29,468,458.00	57,332,862.00
Instituto Estatal de la Educación para los Adultos del Estado de Campeche (IEEA)	27,864,404.00		29,468,458.00	57,332,862.00
FONDO DE APORTACIONES PARA LA EDUCACIÓN DE ADULTOS	27,864,404.00		29,468,458.00	57,332,862.00
1 - FONDO DE APORTACIONES PARA LA EDUCACIÓN DE ADULTOS	27,864,404.00		29,468,458.00	57,332,862.00
TOTALES:	48,991,819.00	0.00	48,847,625.00	97,839,444.00

GOBIERNO DEL ESTADO DE CAMPECHE

SECRETARÍA DE FINANZAS

RAMO 33 APORTACIONES FEDERALES PARA ENTIDADES FEDERATIVAS Y MUNICIPIOS

ENERO - JUNIO 2018
(Pesos)

SECTOR / PROGRAMA PRESUPUESTARIO / EJERCICIO FISCAL / FUENTE / ENTE EJECUTOR / PROYECTOS	COMPROMETIDO	DEVENGADO	PAGADO	TOTAL
RAMO 33 APORTACIONES FEDERALES PARA ENTIDADES FEDERATIVAS Y MUNICIPIOS	112,578,271.42	0.00	22,343,832.34	134,922,103.76
193 - IMPLEMENTACIÓN DEL SISTEMA DE JUSTICIA PENAL	0.00	0.00	7,048,317.18	7,048,317.18
EJERCICIO FISCAL 2014	0.00	0.00	7,048,317.18	7,048,317.18
[C0660] - CGE-FIDEICOMISO CISJUPE E.VII.03 / 2014 (SUBSIDIO PARA LA IMPLEMENTACIÓN DEL SISTEMA DE JUSTICIA PENAL)	0.00	0.00	6,971,692.16	6,971,692.16
Poder Judicial			6,971,692.16	6,971,692.16
SALA DE JUICIOS ORALES CIUDAD DE CARMEN			6,971,692.16	6,971,692.16
1 - CONSTRUCCIÓN DE SALA DE JUICIOS ORALES CIUDAD DE CARMEN 3RA ETAPA			6,971,692.16	6,971,692.16
[C0063] - CGE-FIDEICOMISO CISJUPE O.I.03 / 2014	0.00	0.00	76,625.02	76,625.02
(SUBSIDIO PARA LA IMPLEMENTACIÓN DEL SISTEMA DE JUSTICIA PENAL)			76,625.02	76,625.02
Poder Judicial			76,625.02	76,625.02
SALA DE JUICIOS ORALES XPUJIL			76,625.02	76,625.02
1 - CONSTRUCCIÓN DE SALA DE JUICIOS ORALES (AUDIENCIA) XPUJIL (CAM-17-2014-5000)			76,625.02	76,625.02
077 - FONDO DE APORTACIONES PARA LA SEGURIDAD PÚBLICA (FASP)	112,578,271.42	0.00	15,295,515.16	127,873,786.58
EJERCICIO FISCAL 2018	112,578,271.42	0.00	4,378,242.58	116,956,514.00
[C0031] - CGE-FASP / 2018	112,578,271.42	0.00	4,378,242.58	116,956,514.00
(FONDO DE APORTACIONES PARA LA SEGURIDAD PÚBLICA DE LOS ESTADOS Y EL DISTRITO FEDERAL 2018)				
Consejo Estatal de Seguridad Pública del Estado de Campeche (CESP)	46,890,787.56		2,427,442.58	49,318,230.14
CÁMARAS FOTOGRAFICAS Y DE VÍDEO / REPUVE (FASP/2018)	47,600.00			47,600.00
1 - CÁMARA LECTORA LPR Y EQUIPO DE INSTALACIÓN / REPUVE (FASP/2018)	47,600.00			47,600.00
EQUIPO DE COMPUTO Y DE TECNOLOGÍAS DE LA INFORMACIÓN / C3 (FASP/2018)	11,500.00			11,500.00
1 - ELECTRODO EDA / C3 (FASP/2018)	11,500.00			11,500.00
EQUIPO DE CÓMPUTO Y DE TECNOLOGÍAS DE LA INFORMACIÓN / CEI (FASP/2018)	50,000.00			50,000.00
1 - COMPUTADORA DE ESCRITORIO / CEI (FASP/2018)	50,000.00			50,000.00
EQUIPO DE COMPUTO Y DE TECNOLOGÍAS DE LA INFORMACIÓN / PROFESIONALIZACIÓN DE LAS INSTITUCIONES DE SEGURIDAD PÚBLICA (FASP/2018)	47.31		22,952.69	23,000.00
1 - EQUIPO DE COMPUTO Y DE TECNOLOGÍAS DE LA INFORMACIÓN / PROFESIONALIZACIÓN DE LAS INSTITUCIONES DE SEGURIDAD PÚBLICA (FASP/2018)	47.31		22,952.69	23,000.00
EQUIPO DE COMPUTO Y DE TECNOLOGÍAS DE LA INFORMACIÓN / SISTEMA NACIONAL DE ATENCIÓN DE LLAMADAS DE EMERGENCIA Y DENUNCIAS CIUDADANAS (FASP/2018)	3,858,779.80			3,858,779.80
1 - EQUIPO DE COMPUTO Y DE TECNOLOGÍAS DE LA INFORMACIÓN / SISTEMA NACIONAL DE ATENCIÓN DE LLAMADAS DE EMERGENCIA Y DENUNCIAS CIUDADANAS (FASP/2018)	3,858,779.80			3,858,779.80
EQUIPO DE CÓMPUTO Y TECNOLOGÍAS DE LA INFORMACIÓN / REPUVE (FASP/2018)	174,000.00			174,000.00
1 - EQUIPO DE CÓMPUTO Y TECNOLOGÍAS DE LA INFORMACIÓN / REPUVE (FASP/2018)	174,000.00			174,000.00
EQUIPO DE COMUNICACIÓN Y TELECOMUNICACIÓN / REPUVE (FASP/2018)	305,000.00			305,000.00
1 - EQUIPO DE COMUNICACIÓN Y TELECOMUNICACIÓN / REPUVE (FASP/2018)	305,000.00			305,000.00
EQUIPO E INSTRUMENTAL MÉDICO Y DE LABORATORIO / C3 (FASP/2018)	91,000.00			91,000.00
1 - KIT DE ADITAMENTOS DE POLIGRAFÍA / C3 (FASP/2018)	91,000.00			91,000.00
EQUIPOS DE GENERACIÓN ELÉCTRICA, APARATOS Y ACCESORIOS ELÉCTRICOS / REPUVE (FASP/2018)	173,950.00			173,950.00
1 - EQUIPOS DE GENERACIÓN ELÉCTRICA, APARATOS Y ACCESORIOS ELÉCTRICOS / REPUVE (FASP/2018)	173,950.00			173,950.00
INSTALACIÓN REPARACIÓN Y MANTENIMIENTO DE EQUIPO DE CÓMPUTO Y TECNOLOGÍAS DE LA INFORMACIÓN / SISTEMA NACIONAL DE ATENCIÓN DE LLAMADAS DE EMERGENCIA Y DENUNCIAS CIUDADANAS (FASP/2018)	850,000.00			850,000.00
1 - INSTALACIÓN REPARACIÓN Y MANTENIMIENTO DE EQUIPO DE CÓMPUTO Y TECNOLOGÍAS DE LA INFORMACIÓN / SISTEMA NACIONAL DE ATENCIÓN DE LLAMADAS DE EMERGENCIA Y DENUNCIAS CIUDADANAS (FASP/2018)	850,000.00			850,000.00
INSTALACIÓN, REPARACIÓN Y MANTENIMIENTO DE MAQUINARIA, OTROS EQUIPOS Y HERRAMIENTAS / CEI (FASP/2018)	600,000.00			600,000.00
1 - PÓLIZA DE MANTENIMIENTO DE EQUIPOS AFIS / CEI (FASP/2018)	600,000.00			600,000.00

GOBIERNO DEL ESTADO DE CAMPECHE

SECRETARÍA DE FINANZAS

RAMO 33 APORTACIONES FEDERALES PARA ENTIDADES FEDERATIVAS Y MUNICIPIOS

ENERO - JUNIO 2018
(Pesos)

SECTOR / PROGRAMA PRESUPUESTARIO / EJERCICIO FISCAL / FUENTE / ENTE EJECUTOR / PROYECTOS	COMPROMETIDO	DEVENGADO	PAGADO	TOTAL
RAMO 33 APORTACIONES FEDERALES PARA ENTIDADES FEDERATIVAS Y MUNICIPIOS	112,578,271.42	0.00	22,343,832.34	134,922,103.76
077 - FONDO DE APORTACIONES PARA LA SEGURIDAD PÚBLICA (FASP)	112,578,271.42	0.00	15,295,515.16	127,873,786.58
EJERCICIO FISCAL 2018	112,578,271.42	0.00	4,378,242.58	116,956,514.00
[C0031] - CGE-FASP / 2018	112,578,271.42	0.00	4,378,242.58	116,956,514.00
(FONDO DE APORTACIONES PARA LA SEGURIDAD PÚBLICA DE LOS ESTADOS Y EL DISTRITO FEDERAL 2018)				
INSTALACIÓN, REPARACIÓN Y MANTENIMIENTO DE MAQUINARIA, OTROS EQUIPOS Y HERRAMIENTAS / CEI (FASP/2018)	45,000.00		45,000.00	90,000.00
1 - MANTENIMIENTO DE AIRES ACONDICIONADOS / CEI (FASP/2018)	45,000.00		45,000.00	90,000.00
INSTALACIONES, REPARACIÓN, MANTENIMIENTO DE MAQUINARIA, OTROS EQUIPOS Y HERRAMIENTA / C4 (FASP/2018)	6,150,455.32		949,544.68	7,100,000.00
1 - MANTENIMIENTO Y CONSERVACIÓN DE MAQUINARIA Y EQUIPO / C4 (FASP/2018)	6,150,455.32		949,544.68	7,100,000.00
LICENCIAS INFORMÁTICAS E INTELECTUALES / CEI (FASP/2018)	368,880.00			368,880.00
1 - LICENCIAS INFORMÁTICAS E INTELECTUALES / CEI (FASP/2018)	368,880.00			368,880.00
LICENCIAS INFORMÁTICAS E INTELECTUALES / SISTEMA NACIONAL DE ATENCIÓN DE LLAMADAS DE EMERGENCIA Y DENUNCIAS CIUDADANAS (FASP/2018)	1,722,370.34			1,722,370.34
1 - LICENCIAS INFORMÁTICAS E INTELECTUALES / SISTEMA NACIONAL DE ATENCIÓN DE LLAMADAS DE EMERGENCIA Y DENUNCIAS CIUDADANAS (FASP/2018)	1,722,370.34			1,722,370.34
MATERIAL ELÉCTRICO Y ELECTRÓNICO / C4 (FASP/2018)	100,000.00			100,000.00
1 - MATERIAL ELÉCTRICO Y ELECTRÓNICO / C4 (FASP/2018)	100,000.00			100,000.00
MUEBLES DE OFICINA Y ESTANTERÍA / CEI (FASP/2018)	11,429.97		17,075.03	28,505.00
1 - SILLÓN / CEI (FASP/2018)	11,429.97		17,075.03	28,505.00
MUEBLES DE OFICINA Y ESTANTERÍA / PROFESIONALIZACIÓN DE LAS INSTITUCIONES DE SEGURIDAD PÚBLICA (FASP/2018)	0.96		11,999.04	12,000.00
1 - MUEBLES DE OFICINA Y ESTANTERÍA / PROFESIONALIZACIÓN DE LAS INSTITUCIONES DE SEGURIDAD PÚBLICA (FASP/2018)	0.96		11,999.04	12,000.00
MUEBLES DE OFICINA Y ESTANTERÍA / SISTEMA NACIONAL DE ATENCIÓN DE LLAMADAS DE EMERGENCIA Y DENUNCIAS CIUDADANAS (FASP/2018)	92,000.00			92,000.00
1 - MUEBLES DE OFICINA Y ESTANTERÍA / SISTEMA NACIONAL DE ATENCIÓN DE LLAMADAS DE EMERGENCIA Y DENUNCIAS CIUDADANAS (FASP/2018)	92,000.00			92,000.00
OTROS MOBILIARIOS Y EQUIPOS DE ADMINISTRACIÓN / SISTEMA NACIONAL DE ATENCIÓN DE LLAMADAS DE EMERGENCIA Y DENUNCIAS CIUDADANAS (FASP/2018)	204,617.14		195,382.86	400,000.00
1 - AIRE ACONDICIONADO/ SISTEMA NACIONAL DE ATENCIÓN DE LLAMADAS DE EMERGENCIA Y DENUNCIAS CIUDADANAS (FASP/2018)	204,617.14		195,382.86	400,000.00
SERVICIOS DE ACCESO DE INTERNET, REDES Y PROCESAMIENTOS DE INFORMACIÓN / REPUBE (FASP/2018)	17,281.00		9,614.00	26,895.00
1 - SERVICIOS DE CONDUCCIÓN DE SEÑALES ANALÓGICAS Y DIGITALES	17,281.00		9,614.00	26,895.00
SERVICIOS DE ACCESO DE INTERNET, REDES Y PROCESAMIENTOS DE INFORMACIÓN / SISTEMA NACIONAL DE ATENCIÓN DE LLAMADAS DE EMERGENCIA Y DENUNCIAS CIUDADANAS (FASP/2018)	2,824,125.72		1,175,874.28	4,000,000.00
1 - SERVICIOS DE ACCESO DE INTERNET, REDES Y PROCESAMIENTOS DE INFORMACIÓN / SISTEMA NACIONAL DE ATENCIÓN DE LLAMADAS DE EMERGENCIA Y DENUNCIAS CIUDADANAS (FASP/2018)	2,824,125.72		1,175,874.28	4,000,000.00
SERVICIOS INTEGRALES Y OTROS SERVICIOS /SISTEMA DE VIDEOVIGILANCIA (FASP/2018)	28,000,000.00			28,000,000.00
1 - SERVICIOS INTEGRALES Y OTROS SERVICIOS /SISTEMA DE VIDEOVIGILANCIA (FASP/2018)	28,000,000.00			28,000,000.00
SERVICIOS PROFESIONALES, CIENTÍFICOS Y TÉCNICOS INTEGRALES / C3 (FASP/2018)	192,750.00			192,750.00
1 - SUBCONTRATACIÓN DE SERVICIOS CON TERCEROS / C3 (FASP/2018)	192,750.00			192,750.00
SERVICIOS PROFESIONALES, CIENTÍFICOS, TÉCNICOS Y OTROS SERVICIOS / SYE (FASP/2018)	1,000,000.00			1,000,000.00
1 - SERVICIOS LEGALES, DE CONTABILIDAD, AUDITORÍA Y RELACIONADOS / SYE (FASP/2018)	1,000,000.00			1,000,000.00
Fiscalía General del Estado	22,848,772.00		1,673,300.00	24,522,072.00
EQUIPO DE DEFENSA Y SEGURIDAD. FGE. FASP 2018	655,000.00			655,000.00

GOBIERNO DEL ESTADO DE CAMPECHE

SECRETARÍA DE FINANZAS

RAMO 33 APORTACIONES FEDERALES PARA ENTIDADES FEDERATIVAS Y MUNICIPIOS

ENERO - JUNIO 2018
(Pesos)

SECTOR / PROGRAMA PRESUPUESTARIO / EJERCICIO FISCAL / FUENTE / ENTE EJECUTOR / PROYECTOS	COMPROMETIDO	DEVENGADO	PAGADO	TOTAL
RAMO 33 APORTACIONES FEDERALES PARA ENTIDADES FEDERATIVAS Y MUNICIPIOS	112,578,271.42	0.00	22,343,832.34	134,922,103.76
077 - FONDO DE APORTACIONES PARA LA SEGURIDAD PÚBLICA (FASP)	112,578,271.42	0.00	15,295,515.16	127,873,786.58
EJERCICIO FISCAL 2018	112,578,271.42	0.00	4,378,242.58	116,956,514.00
[C0031] - CGE-FASP / 2018	112,578,271.42	0.00	4,378,242.58	116,956,514.00
(FONDO DE APORTACIONES PARA LA SEGURIDAD PÚBLICA DE LOS ESTADOS Y EL DISTRITO FEDERAL 2018)				
1 - ARMA CORTA. FGE. FASP 2018	655,000.00			655,000.00
EQUIPO E INSTRUMENTAL MÉDICO Y DE LABORATORIO. FGE. FASP 2018	1,988,000.00			1,988,000.00
1 - EQUIPO MÉDICO Y DE LABORATORIO. FGE. FASP 2018	1,988,000.00			1,988,000.00
INSTALACIÓN, REPARACIÓN Y MANTENIMIENTO DE EQUIPO E INSTRUMENTAL MÉDICO Y DE LABORATORIO. FGE. FASP 2018	785,736.00			785,736.00
1 - INSTALACIÓN, REPARACIÓN Y MANTENIMIENTO DE EQUIPO E INSTRUMENTAL MÉDICO Y DE LABORATORIO. FGE. FASP 2018	785,736.00			785,736.00
LICENCIAS INFORMÁTICAS E INTELECTUALES. ALTO IMPACTO. FGE. FASP 2018	1,531,200.00		1,531,200.00	3,062,400.00
1 - LICENCIAS INFORMÁTICAS E INTELECTUALES. ALTO IMPACTO. FGE. FASP 2018	1,531,200.00		1,531,200.00	3,062,400.00
LICENCIAS INFORMÁTICAS E INTELECTUALES. FORTALECIMIENTO.FGE. FASP 2018	1,012,764.00			1,012,764.00
1 - LICENCIAS INFORMÁTICAS E INTELECTUALES. FORTALECIMIENTO.FGE. FASP 2018	1,012,764.00			1,012,764.00
MATERIALES, ACCESORIOS Y SUMINISTROS DE LABORATORIO. FGE. FASP 2018	148,600.00			148,600.00
1 - MATERIALES, ACCESORIOS Y SUMINISTROS DE LABORATORIO. FGE. FASP 2018	148,600.00			148,600.00
OTROS MOBILIARIOS Y EQUIPOS DE ADMINISTRACIÓN. FGE. FASP 2018	57,900.00		142,100.00	200,000.00
1 - AIRE ACONDICIONADO. FGE. FASP 2018	57,900.00		142,100.00	200,000.00
OTROS PRODUCTOS QUÍMICOS. FGE. FASP 2018	426,500.00			426,500.00
1 - OTROS PRODUCTOS QUÍMICOS. FGE. FASP 2018	426,500.00			426,500.00
SERVICIOS DE CAPACITACIÓN A SERVIDORES PÚBLICOS.	1,500,000.00			1,500,000.00
1 - SERVICIOS DE CAPACITACIÓN A SERVIDORES PÚBLICOS. FGE. FASP 2018	1,500,000.00			1,500,000.00
VEHÍCULOS Y EQUIPO TERRESTRE. FGE. FASP 2018	14,153,072.00			14,153,072.00
1 - VEHÍCULOS Y EQUIPO TERRESTRE. FGE. FASP 2018	14,153,072.00			14,153,072.00
VESTUARIO Y UNIFORMES PARA PROCURACIÓN DE JUSTICIA.	590,000.00			590,000.00
1 - VESTUARIO Y UNIFORMES PARA PROCURACIÓN DE JUSTICIA. FGE. FASP 2018	590,000.00			590,000.00
Poder Judicial	6,866,777.86			6,866,777.86
Sala de Juicios Orales Campeche	6,866,777.86			6,866,777.86
1 - SALA DE JUICIOS ORALES CAMPECHE	6,866,777.86			6,866,777.86
Secretaría de Seguridad Pública	35,971,934.00		277,500.00	36,249,434.00
ACREDITACION (CERTIFICACION) DE ESTABLECIMIENTOS PENITENCIARIOS (FASP 2018)	107,295.00			107,295.00
1 - ACREDITACION (CERTIFICACION) DE ESTABLECIMIENTOS PENITENCIARIOS (FASP 2018)	107,295.00			107,295.00
ARMAS (FASP 2018)	1,240,000.00			1,240,000.00
1 - ARMAS (FASP 2018)	1,240,000.00			1,240,000.00
BECAS (FASP 2018)	1,000,000.00			1,000,000.00
1 - BECAS (FASP 2018)	1,000,000.00			1,000,000.00
CIRCUITO CERRADO DE TELEVISION (CCTV) SIST. PEN. (FASP 2018)	1,350,000.00			1,350,000.00
1 - CIRCUITO CERRADO DE TELEVISION (CCTV) SIST. PEN. (FASP 2018)	1,350,000.00			1,350,000.00
EQUIPO DE COMPUTO POL. CIBER (FASP 2018)	246,400.00			246,400.00
1 - EQUIPO DE COMPUTO POL. CIBER (FASP 2018)	246,400.00			246,400.00
EQUIPO DE COMPUTO SIST. PEN. (FASP 2018)	210,000.00			210,000.00
1 - EQUIPO DE COMPUTO SIST. PEN. (FASP 2018)	210,000.00			210,000.00
EQUIPO DE COMPUTO SSP (FASP 2018)	350,000.00			350,000.00
1 - EQUIPO DE COMPUTO SSP (FASP 2018)	350,000.00			350,000.00
EQUIPO E INSTRUMENTAL MEDICO Y DE LABORATORIO (FASP 2018)	75,500.00			75,500.00
1 - EQUIPO E INSTRUMENTAL MEDICO Y DE LABORATORIO (FASP 2018)	75,500.00			75,500.00

GOBIERNO DEL ESTADO DE CAMPECHE

SECRETARÍA DE FINANZAS

RAMO 33 APORTACIONES FEDERALES PARA ENTIDADES FEDERATIVAS Y MUNICIPIOS

ENERO - JUNIO 2018
(Pesos)

SECTOR / PROGRAMA PRESUPUESTARIO / EJERCICIO FISCAL / FUENTE / ENTE EJECUTOR / PROYECTOS	COMPROMETIDO	DEVENGADO	PAGADO	TOTAL
RAMO 33 APORTACIONES FEDERALES PARA ENTIDADES FEDERATIVAS Y MUNICIPIOS	112,578,271.42	0.00	22,343,832.34	134,922,103.76
077 - FONDO DE APORTACIONES PARA LA SEGURIDAD PÚBLICA (FASP)	112,578,271.42	0.00	15,295,515.16	127,873,786.58
EJERCICIO FISCAL 2018	112,578,271.42	0.00	4,378,242.58	116,956,514.00
[C0031] - CGE-FASP / 2018	112,578,271.42	0.00	4,378,242.58	116,956,514.00
(FONDO DE APORTACIONES PARA LA SEGURIDAD PÚBLICA DE LOS ESTADOS Y EL DISTRITO FEDERAL 2018)				
EQUIPO INSTRUMENTAL MEDICO Y DE LABORATORIO - SJP ADOLESCENTES (FASP 2018)	144,800.00			144,800.00
1 - EQUIPO INSTRUMENTAL MEDICO Y DE LABORATORIO - SJP ADOLESCENTES (FASP 2018)	144,800.00			144,800.00
EVALUACIONES DE COMPETENCIAS BASICAS (FASP 2018)	334,100.00			334,100.00
1 - EVALUACIONES DE COMPETENCIAS BASICAS (FASP 2018)	334,100.00			334,100.00
LICENCIAS INFORMATICAS E INTELECTUALES - CIBER (FASP 2018)	128,850.00			128,850.00
1 - LICENCIAS INFORMATICAS E INTELECTUALES - CIBER (FASP 2018)	128,850.00			128,850.00
LICENCIAS INFORMATICAS E INTELECTUALES - S.J. ADOLESCENTES (FASP 2018)	100,000.00			100,000.00
1 - LICENCIAS INFORMATICAS E INTELECTUALES - S.J. ADOLESCENTES (FASP 2018)	100,000.00			100,000.00
LICENCIAS INFORMATICAS E INTELECTUALES (FASP 2018)	286,000.00			286,000.00
1 - LICENCIAS INFORMATICAS E INTELECTUALES (FASP 2018)	286,000.00			286,000.00
LICENCIAS INFORMATICAS E INTELECTUALES SSP (FASP 2018)	972,379.00			972,379.00
1 - LICENCIAS INFORMATICAS E INTELECTUALES SSP (FASP 2018)	972,379.00			972,379.00
MAQUINARIA Y EQUIPO INDUSTRIAL SIST. PEN. (FASP 2018)	284,000.00			284,000.00
1 - MAQUINARIA Y EQUIPO INDUSTRIAL SIST. PEN. (FASP 2018)	284,000.00			284,000.00
MAQUINARIA Y EQUIPO INDUSTRIAL SJP ADOLESCENTES (FASP 2018)	160,000.00			160,000.00
1 - MAQUINARIA Y EQUIPO INDUSTRIAL SJP ADOLESCENTES (FASP 2018)	160,000.00			160,000.00
MATERIALES PARA SEGURIDAD PUBLICA (FASP 2018)	698,130.00			698,130.00
1 - GAS LACRIMÓGENO (FASP 2018)	698,130.00			698,130.00
PRENDAS DE PROTECCION (FASP 2018)	1,498,000.00			1,498,000.00
1 - CHALECO BALÍSTICO MÍNIMO NIVEL III-A, CON DOS PLACAS BALÍSTICAS NIVEL IV (FASP 2018)	1,498,000.00			1,498,000.00
SERVICIOS DE CAPACITACION (FASP 2018)	6,646,100.00		277,500.00	6,923,600.00
1 - SERVICIOS DE CAPACITACION (FASP 2018)	6,646,100.00		277,500.00	6,923,600.00
VEHICULOS Y EQUIPO DE TRANSPORTE SIST. PEN. (FASP 2018)	840,000.00			840,000.00
1 - VEHICULOS Y EQUIPO DE TRANSPORTE SIST. PEN. (FASP 2018)	840,000.00			840,000.00
VEHICULOS Y EQUIPO TERRESTRE S.P. (FASP 2018)	6,436,800.00			6,436,800.00
1 - VEHICULOS Y EQUIPO TERRESTRE S.P. (FASP 2018)	6,436,800.00			6,436,800.00
VESTUARIO Y UNIFORMES S.J. ADOLESCENTES (FASP 2018)	25,600.00			25,600.00
1 - VESTUARIO Y UNIFORMES S.J. ADOLESCENTES (FASP 2018)	25,600.00			25,600.00
VESTUARIO Y UNIFORMES SIST. PEN. (FASP 2018)	1,110,180.00			1,110,180.00
1 - VESTUARIO Y UNIFORMES SIST. PEN. (FASP 2018)	1,110,180.00			1,110,180.00
VESTUARIO Y UNIFORMES SSP (FASP 2018)	11,727,800.00			11,727,800.00
1 - VESTUARIO Y UNIFORMES SSP (FASP 2018)	11,727,800.00			11,727,800.00
EJERCICIO FISCAL 2017	0.00	0.00	10,917,272.58	10,917,272.58
[CPF0840] - CGE-FASP-PF / 2017	0.00	0.00	5,011.20	5,011.20
(FONDO DE APORTACIONES PARA LA SEGURIDAD PÚBLICA DE LOS ESTADOS Y EL DISTRITO FEDERAL, PRODUCTOS FINANCIEROS)				
Consejo Estatal de Seguridad Pública del Estado de Campeche (CESP)			5,011.20	5,011.20
MEJORAMIENTO Y ADECUACIONES EN EL INSTITUTO SUPERIOR DE ESTUDIOS EN SEGURIDAD PÚBLICA / PROFESIONALIZACIÓN DE LAS INSTITUCIONES DE SEGURIDAD PÚBLICA			5,011.20	5,011.20
2 - MEJORAMIENTO Y ADECUACIONES EN EL INSTITUTO SUPERIOR DE ESTUDIOS EN SEGURIDAD PÚBLICA / PROFESIONALIZACIÓN DE LAS INSTITUCIONES DE SEGURIDAD PÚBLICA (RF-FASP/2017)			5,011.20	5,011.20

GOBIERNO DEL ESTADO DE CAMPECHE

SECRETARÍA DE FINANZAS

RAMO 33 APORTACIONES FEDERALES PARA ENTIDADES FEDERATIVAS Y MUNICIPIOS

ENERO - JUNIO 2018
(Pesos)

SECTOR / PROGRAMA PRESUPUESTARIO / EJERCICIO FISCAL / FUENTE / ENTE EJECUTOR / PROYECTOS	COMPROMETIDO	DEVENGADO	PAGADO	TOTAL
RAMO 33 APORTACIONES FEDERALES PARA ENTIDADES FEDERATIVAS Y MUNICIPIOS	112,578,271.42	0.00	22,343,832.34	134,922,103.76
077 - FONDO DE APORTACIONES PARA LA SEGURIDAD PÚBLICA (FASP)	112,578,271.42	0.00	15,295,515.16	127,873,786.58
EJERCICIO FISCAL 2017	0.00	0.00	10,917,272.58	10,917,272.58
[C0840] - CGE-FASP / 2017	0.00	0.00	10,912,261.38	10,912,261.38
(FONDO DE APORTACIONES PARA LA SEGURIDAD PÚBLICA DE LOS ESTADOS Y EL DISTRITO FEDERAL)				
Consejo Estatal de Seguridad Pública del Estado de Campeche (CESP)			2,079,699.17	2,079,699.17
EQUIPO DE CÓMPUTO Y DE TECNOLOGÍAS DE LA INFORMACIÓN / SISTEMA NACIONAL DE ATENCIÓN DE LLAMADAS DE EMERGENCIA Y DENUNCIAS CIUDADANAS (FASP/2017)			135,730.67	135,730.67
1 - EQUIPO DE CÓMPUTO Y DE TECNOLOGÍAS DE LA INFORMACIÓN / SISTEMA NACIONAL DE ATENCIÓN DE LLAMADAS DE EMERGENCIA Y DENUNCIAS CIUDADANAS (FASP/2017)			135,730.67	135,730.67
INSTALACIÓN, REPARACIÓN Y MANTENIMIENTO DE EQUIPO DE CÓMPUTO Y TECNOLOGÍA DE LA INFORMACIÓN / C4 (FASP/2017)			969,546.56	969,546.56
1 - INSTALACIÓN, REPARACIÓN Y MANTENIMIENTO DE EQUIPO DE CÓMPUTO Y TECNOLOGÍA DE LA INFORMACIÓN / C4 (FASP/2017)			969,546.56	969,546.56
INSTALACIÓN, REPARACIÓN Y MANTENIMIENTO DE EQUIPO DE CÓMPUTO Y TECNOLOGÍAS DE LA INFORMACIÓN / SISTEMA NACIONAL DE ATENCIÓN DE LLAMADAS DE EMERGENCIA Y DENUNCIAS CIUDADANAS (FASP/2017)			252,342.00	252,342.00
1 - INSTALACIÓN, REPARACIÓN Y MANTENIMIENTO DE EQUIPO DE CÓMPUTO Y TECNOLOGÍAS DE LA INFORMACIÓN / SISTEMA NACIONAL DE ATENCIÓN DE LLAMADAS DE EMERGENCIA Y DENUNCIAS CIUDADANAS (FASP/2017)			252,342.00	252,342.00
INSTALACIÓN, REPARACIÓN Y MANTENIMIENTO DE MAQUINARIA, OTROS EQUIPOS Y HERRAMIENTA - (PÓLIZA) / CEI (FASP/2017)			249,999.99	249,999.99
1 - INSTALACIÓN, REPARACIÓN Y MANTENIMIENTO DE MAQUINARIA, OTROS EQUIPOS Y HERRAMIENTA - (PÓLIZA) / CEI (FASP/2017)			249,999.99	249,999.99
INSTALACIÓN, REPARACIÓN Y MANTENIMIENTO DE MAQUINARIA, OTROS EQUIPOS Y HERRAMIENTA / C4 (FASP/2017)			350,229.95	350,229.95
1 - INSTALACIÓN, REPARACIÓN Y MANTENIMIENTO DE MAQUINARIA, OTROS EQUIPOS Y HERRAMIENTA / C4 (FASP/2017)			350,229.95	350,229.95
SERVICIOS PROFESIONALES, CIENTÍFICOS, TÉCNICOS Y OTROS SERVICIOS (CAPACITACIÓN) / PROFESIONALIZACIÓN DE LAS INSTITUCIONES DE SEGURIDAD PÚBLICA (FASP/2017)			121,850.00	121,850.00
2 - SERVICIOS PROFESIONALES, CIENTÍFICOS, TÉCNICOS Y OTROS SERVICIOS (CAPACITACIÓN). / PROFESIONALIZACIÓN DE LAS INSTITUCIONES DE SEGURIDAD PÚBLICA (FASP/2017)			121,850.00	121,850.00
Fiscalía General del Estado			1,482,991.71	1,482,991.71
EQUIPO MÉDICO Y DE LABORATORIO. DESARROLLO DE LAS CIENCIAS FORENSES.			319,232.00	319,232.00
1 - EQUIPO MÉDICO Y DE LABORATORIO. DESARROLLO DE LAS CIENCIAS FORENSES. (FGE) FASP 2017			319,232.00	319,232.00
MATERIALES DE SEGURIDAD PARA PROCURACIÓN DE JUSTICIA. DESARROLLO Y OPERACIÓN POLICIAL			111,178.33	111,178.33
1 - MATERIALES DE SEGURIDAD PARA PROCURACIÓN DE JUSTICIA. DESARROLLO Y OPERACIÓN POLICIAL (FGE) FASP 2017			111,178.33	111,178.33
OTROS PRODUCTOS QUÍMICOS. DESARROLLO DE LAS CIENCIAS FORENSES.			577,831.38	577,831.38
1 - OTROS PRODUCTOS QUÍMICOS. DESARROLLO DE LAS CIENCIAS FORENSES. (FGE) FASP 2017			577,831.38	577,831.38
SERVICIOS DE CAPACITACIÓN. DESARROLLO Y OPERACIÓN POLICIAL			474,750.00	474,750.00
1 - SERVICIOS DE CAPACITACIÓN. DESARROLLO Y OPERACIÓN POLICIAL (FGE) FASP 2017			474,750.00	474,750.00
Poder Judicial			739,897.70	739,897.70
SALA DE JUICIOS ORALES CHAMPOTÓN			739,897.70	739,897.70
1 - MEJORAMIENTO DE SALA DE JUICIOS ORALES CHAMPOTÓN			739,897.70	739,897.70
Secretaría de Seguridad Pública			6,609,672.80	6,609,672.80
CENTRO DE INTERNAMIENTO PARA ADOLESCENTES EN KILA, LERMA (FASP 2017)			475,770.25	475,770.25
1 - CENTRO DE INTERNAMIENTO PARA ADOLESCENTES EN KILA, LERMA (FASP 2017)			475,770.25	475,770.25

GOBIERNO DEL ESTADO DE CAMPECHE

SECRETARÍA DE FINANZAS

RAMO 33 APORTACIONES FEDERALES PARA ENTIDADES FEDERATIVAS Y MUNICIPIOS

ENERO - JUNIO 2018
(Pesos)

SECTOR / PROGRAMA PRESUPUESTARIO / EJERCICIO FISCAL / FUENTE / ENTE EJECUTOR / PROYECTOS	COMPROMETIDO	DEVENGADO	PAGADO	TOTAL
RAMO 33 APORTACIONES FEDERALES PARA ENTIDADES FEDERATIVAS Y MUNICIPIOS	112,578,271.42	0.00	22,343,832.34	134,922,103.76
077 - FONDO DE APORTACIONES PARA LA SEGURIDAD PÚBLICA (FASP)	112,578,271.42	0.00	15,295,515.16	127,873,786.58
EJERCICIO FISCAL 2017	0.00	0.00	10,917,272.58	10,917,272.58
[C0840] - CGE-FASP / 2017	0.00	0.00	10,912,261.38	10,912,261.38
(FONDO DE APORTACIONES PARA LA SEGURIDAD PÚBLICA DE LOS ESTADOS Y EL DISTRITO FEDERAL)				
CERESO DE SAN FRANCISCO KOBEN (FASP 2017)			104,409.76	104,409.76
1 - MEJORAMIENTO Y ADECUACION DE PLAZA COMUNITARIA Y SC-1 EN EL CERESO DE SAN FRANCISCO KOBEN (FASP 2017)			75,065.22	75,065.22
2 - MEJORAMIENTO Y ADECUACION EN AREAS DE SERVICIOS GENERALES, LAVANDERÍA Y COCINA			16,150.10	16,150.10
3 - MEJORAMIENTO DE BAÑOS DE SC-6, GALERAS DE EXFUNCIONARIOS Y ESCALERAS PARA LITERAS DE CERESO DE SAN FRANCISCO KOBEN			11,696.36	11,696.36
5 - MEJORAMIENTO Y ADECUACIÓN EN EL ÁREA DE LA PLANTA DE TRATAMIENTO Y RED DE AGUAS RESIDUALES EN EL CERESO DE SAN FRANCISCO KOBEN (FASP 2017)			1,498.08	1,498.08
DESTACAMIENTO DE LA POLICÍA ESTATAL DE CIUDAD DEL CARMEN (FASP 2017)			279,498.29	279,498.29
1 - CONSTRUCCIÓN DE CUARTO FRIÓ EN EL DESTACAMIENTO DE LA POLICÍA ESTATAL DE CIUDAD DEL CARMEN (FASP 2017)			279,498.29	279,498.29
EQUIPO DE COMPUTO Y DE TECNOLOGIAS DE LA INFORMACION - SEGURIDAD PUBLICA (FASP 2017)			227,600.06	227,600.06
1 - EQUIPO DE COMPUTO Y DE TECNOLOGIAS DE LA INFORMACION - SEGURIDAD PUBLICA (FASP 2017)			227,600.06	227,600.06
EQUIPO DE COMPUTO Y DE TECNOLOGIAS DE LA INFORMACION - SISTEMA NACIONAL DE INFORMACION (FASP 2017)			19,800.00	19,800.00
1 - EQUIPO DE COMPUTO Y DE TECNOLOGIAS DE LA INFORMACION - SISTEMA NACIONAL DE INFORMACION (FASP 2017)			19,800.00	19,800.00
EQUIPO DE COMPUTO Y DE TECNOLOGIAS DE LA INFORMACION - SJP ADOLESCENTES (FASP 2017)			51,400.03	51,400.03
1 - EQUIPO DE COMPUTO Y DE TECNOLOGIAS DE LA INFORMACION - SJP ADOLESCENTES (FASP 2017)			51,400.03	51,400.03
EQUIPO DE COMPUTO Y DE TECNOLOGÍAS DE LA INFORMACIÓN - UMECA (FASP 2017)			59,856.00	59,856.00
1 - EQUIPO DE COMPUTO Y DE TECNOLOGÍAS DE LA INFORMACIÓN - UMECA (FASP 2017)			59,856.00	59,856.00
EQUIPO DE COMPUTO Y TECNOLOGIAS DE LA INFORMACION - POLICIA CIBERNETICA (FASP 2017)			9,800.00	9,800.00
1 - EQUIPO DE COMPUTO Y TECNOLOGIAS DE LA INFORMACION - POLICIA CIBERNETICA (FASP 2017)			9,800.00	9,800.00
MOBILIARIO Y EQUIPO DE ADMINISTRACIÓN - SEGURIDAD PROCESAL (FASP 2017)			5,985.60	5,985.60
2 - MOBILIARIO Y EQUIPO DE ADMINISTRACIÓN - SEGURIDAD PROCESAL (FASP 2017)			5,985.60	5,985.60
MOBILIARIO Y EQUIPO DE ADMINISTRACION - SISTEMA PENITENCIARIO (FASP 2017)			107,404.04	107,404.04
1 - MOBILIARIO Y EQUIPO DE ADMINISTRACION - SISTEMA PENITENCIARIO (FASP 2017)			107,404.04	107,404.04
SECRETARIA DE SEGURIDAD PUBLICA (FASP 2017)			595,273.34	595,273.34
1 - CONSTRUCCIÓN DE TECHUMBRE PARA 2 CANCHAS DE USOS MULTIPLES Y MEJORAMIENTO DE LA DIRECCIÓN DE LA POLICÍA ESTATAL PREVENTIVA EN LA SECRETARIA DE SEGURIDAD PÚBLICA, DE LA LOCALIDAD DE SAN FRANCISCO DE CAMPECHE			595,273.34	595,273.34
SERVICIOS DE CAPACITACIÓN (FASP 2017)			395,500.00	395,500.00
1 - SERVICIOS DE CAPACITACIÓN (FASP 2017)			395,500.00	395,500.00
SERVICIOS PROFESIONALES, CIENTIFICOS Y TECNICOS INTEGRALES (FASP 2017)			37,100.00	37,100.00
1 - SERVICIOS PROFESIONALES, CIENTIFICOS Y TECNICOS INTEGRALES (FASP 2017)			37,100.00	37,100.00
UNIDAD DE ALMACENAMIENTO DE DATOS - SISTEMA NACIONAL DE INFORMACIÓN (FASP 2017)			135,200.04	135,200.04
1 - UNIDAD DE ALMACENAMIENTO DE DATOS - SISTEMA NACIONAL DE INFORMACIÓN (FASP 2017)			135,200.04	135,200.04
VEHICULOS Y EQUIPO TERRESTRE. SEGURIDAD PÚBLICA (FASP 2017)			970,000.00	970,000.00
1 - VEHICULOS Y EQUIPO TERRESTRE. SEGURIDAD PÚBLICA (FASP 2017)			970,000.00	970,000.00

GOBIERNO DEL ESTADO DE CAMPECHE
SECRETARÍA DE FINANZAS
RAMO 33 APORTACIONES FEDERALES PARA ENTIDADES FEDERATIVAS Y
MUNICIPIOS
 ENERO - JUNIO 2018
 (Pesos)

SECTOR / PROGRAMA PRESUPUESTARIO / EJERCICIO FISCAL / FUENTE / ENTE EJECUTOR / PROYECTOS	COMPROMETIDO	DEVENGADO	PAGADO	TOTAL
RAMO 33 APORTACIONES FEDERALES PARA ENTIDADES FEDERATIVAS Y MUNICIPIOS	112,578,271.42	0.00	22,343,832.34	134,922,103.76
077 - FONDO DE APORTACIONES PARA LA SEGURIDAD PÚBLICA (FASP)	112,578,271.42	0.00	15,295,515.16	127,873,786.58
EJERCICIO FISCAL 2017	0.00	0.00	10,917,272.58	10,917,272.58
[C0840] - CGE-FASP / 2017 (FONDO DE APORTACIONES PARA LA SEGURIDAD PÚBLICA DE LOS ESTADOS Y EL DISTRITO FEDERAL)	0.00	0.00	10,912,261.38	10,912,261.38
VESTUARIO Y UNIFORME S.P. (FASP 2017)			2,984,826.39	2,984,826.39
1 - VESTUARIO Y UNIFORME S.P. (FASP 2017)			2,984,826.39	2,984,826.39
VESTUARIO Y UNIFORMES SISTEMA PENITENCIARIO (FASP 2017)			150,249.00	150,249.00
1 - VESTUARIO Y UNIFORMES SISTEMA PENITENCIARIO (FASP 2017)			150,249.00	150,249.00
TOTALES:	112,578,271.42	0.00	22,343,832.34	134,922,103.76

GOBIERNO DEL ESTADO DE CAMPECHE

SECRETARÍA DE FINANZAS

RAMO 33 APORTACIONES FEDERALES PARA ENTIDADES FEDERATIVAS Y MUNICIPIOS

ENERO - JUNIO 2018
(Pesos)

SECTOR / PROGRAMA PRESUPUESTARIO / EJERCICIO FISCAL / FUENTE / ENTE EJECUTOR / PROYECTOS	COMPROMETIDO	DEVENGADO	PAGADO	TOTAL
RAMO 33 APORTACIONES FEDERALES PARA ENTIDADES FEDERATIVAS Y MUNICIPIOS	54,282,731.60	0.00	59,370,616.09	113,653,347.69
023 - FONDO DE APORTACIONES PARA EL FORTALECIMIENTO DE LAS ENTIDADES FEDERATIVAS (FAFEF)	54,282,731.60	0.00	59,370,616.09	113,653,347.69
EJERCICIO FISCAL 2018	53,028,764.93	0.00	57,974,268.54	111,003,033.47
[FFA0017] - FAFEF / 2018	44,236,409.79	0.00	53,334,268.54	97,570,678.33
(FONDO DE APORTACIONES PARA EL FORTALECIMIENTO DE LAS ENTIDADES FEDERATIVAS (FAFEF))				
ESCARCEGA	4,270,718.18			4,270,718.18
CALLES COLONIA MIGUEL HIDALGO, MUNICIPIO DE ESCÁRCEGA	2,773,072.25			2,773,072.25
1 - CALLES COLONIA MIGUEL HIDALGO MUNICIPIO DE ESCÁRCEGA (CONSTRUCCIÓN)	2,773,072.25			2,773,072.25
DIF MUNICIPAL COLONIA CENTRO, MUNICIPIO DE ESCARCEGA	1,497,645.93			1,497,645.93
1 - DIF MUNICIPAL COLONIA CENTRO MUNICIPIO DE ESCARCEGA (REHABILITACIÓN)	1,497,645.93			1,497,645.93
Instituto de Información Estadística, Geográfica y Catastral del Estado de Campeche (INFOCAM)	47.60		499,952.40	500,000.00
PROGRAMA DE MODERNIZACIÓN DE LOS REGISTROS PÚBLICOS DE LA PROPIEDAD Y CATASTRO	47.60		499,952.40	500,000.00
3 - PROGRAMA DE MODERNIZACIÓN DE LOS REGISTROS PÚBLICOS DE LA PROPIEDAD Y CATASTRO (EQUIPAMIENTO)	47.60		499,952.40	500,000.00
Instituto de la Infraestructura Física Educativa del Estado de Campeche (INIFEEC)			4,235,326.65	4,235,326.65
COLEGIO DE ESTUDIOS CIENTÍFICOS Y TECNOLÓGICOS (CECYTEC) DEL ESTADO DE CAMPECHE (PLANTEL PALIZADA)			4,235,326.65	4,235,326.65
1 - CANCHA CON TECHUMBRE EN EL COLEGIO DE ESTUDIOS CIENTÍFICOS Y TECNOLÓGICOS (CECYTEC) DEL ESTADO DE CAMPECHE (PLANTEL PALIZADA), UBICADA EN LA LOCALIDAD PALIZADA, MUNICIPIO DE PALIZADA, ESTADO DE CAMPECHE			4,235,326.65	4,235,326.65
Secretaría de Desarrollo Urbano,Obras Públicas e Infraestructura	39,965,644.01		48,598,989.49	88,564,633.50
AUDITORIO POLIFUNCIONAL DE ESCÁRCEGA, LOCALIDAD ESCÁRCEGA, MUNICIPIO: ESCÁRCEGA.	1,786,026.77		765,440.05	2,551,466.82
2 - AUDITORIO POLIFUNCIONAL DE ESCÁRCEGA (ETAPA COMPLEMENTARIA), LOCALIDAD ESCÁRCEGA, MUNICIPIO: ESCÁRCEGA.	1,786,026.77		765,440.05	2,551,466.82
CALLE 14 A ENTRE CALLE 13 Y CALLE 11, EN LA LOCALIDAD DE POMUCH, MUNICIPIO: HECELCHAKÁN	103,486.73		344,421.47	447,908.20
1 - CALLE 14 A ENTRE CALLE 13 Y CALLE 11, EN LA LOCALIDAD DE POMUCH, MUNICIPIO DE HECELCHAKÁN (RECONSTRUCCIÓN)	103,486.73		344,421.47	447,908.20
CALLE LIBERTAD ENTRE CALLE 16 DE SEPTIEMBRE Y CALLE NARCIZO MENDOZA, LOCALIDAD MIGUEL HIDALGO, MUNICIPIO: CANDELARIA	1,213,326.39		519,997.03	1,733,323.42
1 - CALLE LIBERTAD ENTRE CALLE 16 DE SEPTIEMBRE Y CALLE NARCIZO MENDOZA, LOCALIDAD MIGUEL HIDALGO, MUNICIPIO: CANDELARIA (RECONSTRUCCIÓN)	1,213,326.39		519,997.03	1,733,323.42
CAMINO DE ACCESO A LOS POZOS DE AGUA POTABLE EN LA ZONA DE CAPTACIÓN DE HOBOMÓ, MUNICIPIO: CAMPECHE	2,975,400.00			2,975,400.00
1 - REHABILITACIÓN DEL CAMINO DE ACCESO A LOS POZOS DE AGUA POTABLE 12 Y 7 EN LA ZONA DE CAPTACIÓN DE HOBOMÓ, MUNICIPIO: CAMPECHE	929,200.00			929,200.00
2 - REHABILITACIÓN DEL CAMINO DE ACCESO A LOS POZOS DE AGUA POTABLE 1, 2, 9, Y 10 EN LA ZONA DE CAPTACIÓN DE HOBOMÓ, MUNICIPIO: CAMPECHE	970,000.00			970,000.00
3 - REHABILITACIÓN DEL CAMINO DE ACCESO A LOS POZOS DE AGUA POTABLE 9,4,5 Y 13 EN LA ZONA DE CAPTACIÓN DE HOBOMÓ, MUNICIPIO: CAMPECHE	1,076,200.00			1,076,200.00
CANCHA COLONIAL CAMPECHE, LOCALIDAD SAN FRANCISCO DE CAMPECHE, MUNICIPIO: CAMPECHE	1,344,577.71		1,803,696.80	3,148,274.51
1 - REHABILITACIÓN DE CANCHA EN COLONIAL CAMPECHE, LOCALIDAD SAN FRANCISCO DE CAMPECHE, MUNICIPIO DE CAMPECHE	1,344,577.71		1,803,696.80	3,148,274.51
CANCHA DE KOBÉN, LOCALIDAD SAN FRANCISCO DE KOBÉN, MUNICIPIO: CAMPECHE			1,487,936.04	1,487,936.04
1 - CANCHA TECHADA DE KOBÉN, LOCALIDAD SAN FRANCISCO DE KOBÉN, MUNICIPIO: CAMPECHE			1,487,936.04	1,487,936.04
CANCHA DE LA LOCALIDAD DE KUKULKÁN, MUNICIPIO: CHAMPOTÓN	197,931.48		2,957,981.44	3,155,912.92
1 - CANCHA TECHADA EN KUKULKÁN, LOCALIDAD: KUKULKÁN, MUNICIPIO: CHAMPOTÓN	197,931.48		2,957,981.44	3,155,912.92

GOBIERNO DEL ESTADO DE CAMPECHE

SECRETARÍA DE FINANZAS

RAMO 33 APORTACIONES FEDERALES PARA ENTIDADES FEDERATIVAS Y MUNICIPIOS

ENERO - JUNIO 2018
(Pesos)

SECTOR / PROGRAMA PRESUPUESTARIO / EJERCICIO FISCAL / FUENTE / ENTE EJECUTOR / PROYECTOS	COMPROMETIDO	DEVENGADO	PAGADO	TOTAL
RAMO 33 APORTACIONES FEDERALES PARA ENTIDADES FEDERATIVAS Y MUNICIPIOS	54,282,731.60	0.00	59,370,616.09	113,653,347.69
023 - FONDO DE APORTACIONES PARA EL FORTALECIMIENTO DE LAS ENTIDADES FEDERATIVAS (FAFEF)	54,282,731.60	0.00	59,370,616.09	113,653,347.69
EJERCICIO FISCAL 2018	53,028,764.93	0.00	57,974,268.54	111,003,033.47
[FFA0017] - FAFEF / 2018	44,236,409.79	0.00	53,334,268.54	97,570,678.33
(FONDO DE APORTACIONES PARA EL FORTALECIMIENTO DE LAS ENTIDADES FEDERATIVAS (FAFEF))				
CANCHA DE USOS MÚLTIPLES EN LA COLONIA DE SAN CARALAMPPIO, LOCALIDAD: SAN FRANCISCO DE CAMPECHE, MUNICIPIO: CAMPECHE	740,604.76		1,356,995.23	2,097,599.99
1 - CANCHA DE USOS MÚLTIPLES EN LA COLONIA DE SAN CARALAMPPIO, LOCALIDAD: SAN FRANCISCO DE CAMPECHE, MUNICIPIO: CAMPECHE (TECHADO).	740,604.76		1,356,995.23	2,097,599.99
CANCHA DE USOS MÚLTIPLES EN LA COLONIA ANA MARIA FARIAS, LOCALIDAD TENABO, MUNICIPIO: TENABO	898,884.10		1,849,855.35	2,748,739.45
1 - CANCHA DE USOS MÚLTIPLES TECHADA EN LA COLONIA ANA MARIA FARIAS, LOCALIDAD TENABO, MUNICIPIO: TENABO (CONSTRUCCIÓN)	898,884.10		1,849,855.35	2,748,739.45
CANCHA DE USOS MÚLTIPLES EN LA COLONIA BELLAVISTA, LOCALIDAD SAN FRANCISCO DE CAMPECHE, MUNICIPIO: CAMPECHE	1,253,688.76		537,295.18	1,790,983.94
1 - CANCHA DE USOS MÚLTIPLES TECHADA EN LA COLONIA BELLAVISTA, LOCALIDAD SAN FRANCISCO DE CAMPECHE, MUNICIPIO: CAMPECHE (CONSTRUCCIÓN)	1,253,688.76		537,295.18	1,790,983.94
CANCHA DE USOS MÚLTIPLES LOCALIDAD MONCLOVA, MUNICIPIO: CANDELARIA	2,474,410.90		1,060,461.82	3,534,872.72
1 - CANCHA DE USOS MÚLTIPLES LOCALIDAD MONCLOVA, MUNICIPIO: CANDELARIA (CONSTRUCCIÓN Y TECHADO)	2,474,410.90		1,060,461.82	3,534,872.72
CANCHA DE USOS MÚLTIPLES TECHADA, LOCALIDAD POCYAXUM, MUNICIPIO: CAMPECHE	1,661,593.41		712,111.46	2,373,704.87
1 - CANCHA DE USOS MÚLTIPLES TECHADA, LOCALIDAD POCYAXUM, MUNICIPIO: CAMPECHE (CONSTRUCCIÓN).	1,661,593.41		712,111.46	2,373,704.87
CANCHA DE USOS MÚLTIPLES, COLONIA PASEOS DE CAMPECHE, LOCALIDAD SAN FRANCISCO DE CAMPECHE, MUNICIPIO: CAMPECHE	1,696,773.75		1,816,820.20	3,513,593.95
1 - CANCHA DE USOS MÚLTIPLES, COLONIA PASEOS DE CAMPECHE, LOCALIDAD SAN FRANCISCO DE CAMPECHE, MUNICIPIO: CAMPECHE (CONSTRUCCIÓN Y TECHADO)	1,696,773.75		1,816,820.20	3,513,593.95
CANCHA DE USOS MÚLTIPLES, LOCALIDAD CRUCERO DE OXA, MUNICIPIO: CAMPECHE	1,954,596.17		837,684.07	2,792,280.24
1 - CANCHA DE USOS MÚLTIPLES, LOCALIDAD CRUCERO DE OXA, MUNICIPIO: CAMPECHE (CONSTRUCCIÓN)	1,954,596.17		837,684.07	2,792,280.24
CANCHA DE USOS MÚLTIPLES, LOCALIDAD PEJELAGARTO, MUNICIPIO: CANDELARIA	2,287,120.74		980,194.59	3,267,315.33
1 - CANCHA DE USOS MÚLTIPLES, LOCALIDAD PEJELAGARTO, MUNICIPIO: CANDELARIA (CONSTRUCCIÓN Y TECHADO)	2,287,120.74		980,194.59	3,267,315.33
CANCHA EN LA COLONIA FLORES MAGÓN, LOCALIDAD ESCARCEGA, MUNICIPIO: ESCARCEGA	497,288.17		2,631,193.09	3,128,481.26
1 - CANCHA TECHADA EN LA COLONIA FLORES MAGÓN, LOCALIDAD ESCARCEGA, MUNICIPIO: ESCARCEGA	497,288.17		2,631,193.09	3,128,481.26
CANCHA Y PARQUE DE SOLIDARIDAD URBANA, LOCALIDAD SAN FRANCISCO DE CAMPECHE, MUNICIPIO: CAMPECHE	581,754.58		2,523,188.87	3,104,943.45
1 - CANCHA Y PARQUE DE SOLIDARIDAD URBANA, LOCALIDAD SAN FRANCISCO DE CAMPECHE, MUNICIPIO: CAMPECHE	581,754.58		2,523,188.87	3,104,943.45
DIVERSAS AVENIDAS LOCALIDAD SAN FRANCISCO DE CAMPECHE; MUNICIPIO: CAMPECHE			1,609,066.40	1,609,066.40
1 - CRUCE AV. LÓPEZ MATEOS ENTRE AV. UNIVERSIDAD Y CALLE LAZARETO (RECONSTRUCCIÓN CON CONCRETO HIDRÁULICO). LOCALIDAD: SAN FRANCISCO DE CAMPECHE; MUNICIPIO: CAMPECHE			1,609,066.40	1,609,066.40
DIVERSAS CALLES EN LA LOCALIDAD DE ESCARCEGA, MUNICIPIO: ESCARCEGA	5,006,105.12		3,594,598.02	8,600,703.14
1 - DIVERSAS CALLES EN LA LOCALIDAD DE ESCARCEGA, MUNICIPIO: ESCARCEGA (MANTENIMIENTO Y CONSERVACIÓN) (APLICACIÓN DE SLURRY)	2,021,720.28		2,315,575.95	4,337,296.23
2 - CALLE 10 ENTRE CALLE 41 Y CALLE 47, COLONIA FERTIMEX, LOCALIDAD ESCARCEGA, MUNICIPIO: ESCARCEGA (RECONSTRUCCIÓN)	1,164,842.81		499,218.34	1,664,061.15
3 - CALLE 24 ENTRE CALLE 43 Y CALLE 31, COLONIA MORELOS, LOCALIDAD ESCARCEGA, MUNICIPIO: ESCARCEGA (RECONSTRUCCIÓN)	1,819,542.03		779,803.73	2,599,345.76
DIVERSAS CALLES EN LA LOCALIDAD MIGUEL HIDALGO, MUNICIPIO: CANDELARIA	1,089,011.31		466,719.14	1,555,730.45
1 - CALLE NARCIZO MENDOZA ENTRE CALLE FEDERAL Y CALLE LIBERTAD, LOCALIDAD MIGUEL HIDALGO, MUNICIPIO: CANDELARIA. (RECONSTRUCCIÓN)	1,089,011.31		466,719.14	1,555,730.45

GOBIERNO DEL ESTADO DE CAMPECHE

SECRETARÍA DE FINANZAS

RAMO 33 APORTACIONES FEDERALES PARA ENTIDADES FEDERATIVAS Y MUNICIPIOS

ENERO - JUNIO 2018
(Pesos)

SECTOR / PROGRAMA PRESUPUESTARIO / EJERCICIO FISCAL / FUENTE / ENTE EJECUTOR / PROYECTOS	COMPROMETIDO	DEVENGADO	PAGADO	TOTAL
RAMO 33 APORTACIONES FEDERALES PARA ENTIDADES FEDERATIVAS Y MUNICIPIOS	54,282,731.60	0.00	59,370,616.09	113,653,347.69
023 - FONDO DE APORTACIONES PARA EL FORTALECIMIENTO DE LAS ENTIDADES FEDERATIVAS (FAFEF)	54,282,731.60	0.00	59,370,616.09	113,653,347.69
EJERCICIO FISCAL 2018	53,028,764.93	0.00	57,974,268.54	111,003,033.47
[FFA0017] - FAFEF / 2018	44,236,409.79	0.00	53,334,268.54	97,570,678.33
(FONDO DE APORTACIONES PARA EL FORTALECIMIENTO DE LAS ENTIDADES FEDERATIVAS (FAFEF))				
DIVERSAS CALLES EN LA LOCALIDAD SAN FRANCISCO DE CAMPECHE, MUNICIPIO: CAMPECHE	545,970.25		7,761,218.29	8,307,188.54
1 - CALLE BRASIL ENTRE CALLE QUERETARO Y AV. GOBERNADORES (RECONSTRUCCIÓN)	537,843.37		2,154,036.49	2,691,879.86
LOCALIDAD: SAN FRANCISCO DE CAMPECHE, MUNICIPIO: CAMPECHE				
2 - CALLE PARAGUAY ENTRE CALLE COAHUILA Y AV. COLOSIO (RECONSTRUCCIÓN)	368.37		2,711,747.44	2,712,115.81
LOCALIDAD: SAN FRANCISCO DE CAMPECHE, MUNICIPIO: CAMPECHE				
3 - CALLE COAHUILA ENTRE CALLE PARAGUAY Y AV. REVOLUCIÓN (RECONSTRUCCIÓN)	7,758.51		2,895,434.36	2,903,192.87
LOCALIDAD: SAN FRANCISCO DE CAMPECHE, MUNICIPIO: CAMPECHE				
DIVERSAS CALLES, EN LA LOCALIDAD DE BECAL, MUNICIPIO DE CALKINÍ	601,029.92		1,852,688.32	2,453,718.24
1 - CALLE 34 ENTRE CALLE 35 Y CALLE 37, EN LA LOCALIDAD DE BECAL, MUNICIPIO DE CALKINÍ (RECONSTRUCCIÓN)	600,420.88		257,323.23	857,744.11
2 - CALLE 18 A ENTRE CALLE 33 Y CALLE 33 A, Y CALLE 33 A ENTRE CALLE 18 A Y CARRETERA FEDERAL, EN LA LOCALIDAD DE BECAL, MUNICIPIO DE CALKINI. (RECONSTRUCCIÓN)	608.51		888,424.63	889,033.14
3 - CALLE 33 ENTRE CALLE 20 Y CALLE 18 A, EN LA LOCALIDAD DE BECAL, MUNICIPIO DE CALKINÍ (RECONSTRUCCIÓN)	0.53		706,940.46	706,940.99
DIVERSAS CALLES, EN LA LOCALIDAD DE DZIBALCHEN, MUNICIPIO DE HOPELCHÉN	900.14		677,739.74	678,639.88
1 - CALLE 35 ENTRE CALLE 28 Y CALLE 28 A, EN LA LOCALIDAD DE DZIBALCHEN, MUNICIPIO DE HOPELCHÉN (RECONSTRUCCIÓN)	354.78		270,697.28	271,052.06
2 - CALLE 31 A ENTRE CALLE 36 Y CALLE 36 A, EN LA LOCALIDAD DE DZIBALCHEN, MUNICIPIO DE HOPELCHEN (RECONSTRUCCIÓN).	545.36		407,042.46	407,587.82
EDIFICIO ADMINISTRATIVO DE LA COLONIA AMPLIACIÓN POLVORÍN, LOCALIDAD SAN FRANCISCO DE CAMPECHE, MUNICIPIO: CAMPECHE	2,039,523.88		874,081.66	2,913,605.54
1 - EDIFICIO ADMINISTRATIVO DE LA COLONIA AMPLIACIÓN POLVORÍN, LOCALIDAD SAN FRANCISCO DE CAMPECHE, MUNICIPIO: CAMPECHE (INFRAESTRUCTURA PARA ASISTENCIA SOCIAL) (TRABAJOS COMPLEMENTARIOS)	2,039,523.88		874,081.66	2,913,605.54
EDIFICIO ADMINISTRATIVO DEL DIF ESTATAL, LOCALIDAD SAN FRANCISCO DE CAMPECHE, MUNICIPIO: CAMPECHE	318,952.96			318,952.96
1 - EDIFICIO ADMINISTRATIVO DEL DIF ESTATAL REHABILITACIÓN (CONSTRUCCIÓN DE FOSA SÉPTICA, POZO DE ABSORCIÓN Y DRENAJES), LOCALIDAD SAN FRANCISCO DE CAMPECHE, MUNICIPIO: CAMPECHE	318,952.96			318,952.96
ESTADIO "EL GATO NEGRO" LOCALIDAD NUNKINÍ, MUNICIPIO: CALKINÍ	383,522.59		164,366.82	547,889.41
1 - ESTADIO "EL GATO NEGRO" LOCALIDAD DE NUNKINÍ, MUNICIPIO: CALKINÍ (TECHADO DE GRADAS)	383,522.59		164,366.82	547,889.41
GLORIETA DE LA ENFERMERA, LOCALIDAD SAN FRANCISCO DE CAMPECHE, MUNICIPIO: CAMPECHE	402,030.12		172,298.63	574,328.75
1 - GLORIETA DE LA ENFERMERA, LOCALIDAD SAN FRANCISCO DE CAMPECHE, MUNICIPIO: CAMPECHE	402,030.12		172,298.63	574,328.75
GUARNICIONES Y BANQUETAS CALLES 26-A, 26-B Y 26-C ENTRE AV. MALECÓN Y CALLE 55, CALLE 53 ENTRE 26-A Y CALLE 38, COLONIA ELECTRICISTAS, EN LA LOCALIDAD DE CIUDAD DEL CARMEN, MUNICIPIO DE CARMEN DEL ESTADO DE CAMPECHE	1,166,465.05		499,913.60	1,666,378.65
1 - GUARNICIONES Y BANQUETAS CALLES 26-A, 26-B Y 26-C ENTRE AV. MALECÓN Y CALLE 55, CALLE 53 ENTRE 26-A Y CALLE 38, COLONIA ELECTRICISTAS, EN LA LOCALIDAD DE CIUDAD DEL CARMEN, MUNICIPIO DE CARMEN DEL ESTADO DE CAMPECHE (CONSTRUCCIÓN)	1,166,465.05		499,913.60	1,666,378.65
GUARNICIONES Y BANQUETAS, EN LA LOCALIDAD DE CIUDAD DEL CARMEN, MUNICIPIO DE CARMEN DEL ESTADO DE CAMPECHE	1,446,736.12		620,029.76	2,066,765.88
1 - GUARNICIONES Y BANQUETAS CALLE ARROYO LOS FRANCESES COLONIA MANIGUA, EN LA LOCALIDAD DE CIUDAD DEL CARMEN, MUNICIPIO DE CARMEN DEL ESTADO DE CAMPECHE (CONSTRUCCIÓN)	264,817.77		113,493.33	378,311.10

GOBIERNO DEL ESTADO DE CAMPECHE

SECRETARÍA DE FINANZAS

RAMO 33 APORTACIONES FEDERALES PARA ENTIDADES FEDERATIVAS Y MUNICIPIOS

ENERO - JUNIO 2018
(Pesos)

SECTOR / PROGRAMA PRESUPUESTARIO / EJERCICIO FISCAL / FUENTE / ENTE EJECUTOR / PROYECTOS	COMPROMETIDO	DEVENGADO	PAGADO	TOTAL
RAMO 33 APORTACIONES FEDERALES PARA ENTIDADES FEDERATIVAS Y MUNICIPIOS	54,282,731.60	0.00	59,370,616.09	113,653,347.69
023 - FONDO DE APORTACIONES PARA EL FORTALECIMIENTO DE LAS ENTIDADES FEDERATIVAS (FAFEF)	54,282,731.60	0.00	59,370,616.09	113,653,347.69
EJERCICIO FISCAL 2018	53,028,764.93	0.00	57,974,268.54	111,003,033.47
[FFA0017] - FAFEF / 2018	44,236,409.79	0.00	53,334,268.54	97,570,678.33
(FONDO DE APORTACIONES PARA EL FORTALECIMIENTO DE LAS ENTIDADES FEDERATIVAS (FAFEF))				
2 - GUARNICIONES Y BANQUETAS CALLE 21 ENTRE CALLE 62 Y AV. PERIFÉRICA NORTE; CALLE 23 ENTRE AV. JUAREZ Y CALLE 64, COLONIA BENITO JUAREZ; CALLE TIJERIYA COLONIA MIGUEL DE LA MADRID; MALECON COLONIA CARACOL, EN LA LOCALIDAD DE CIUDAD DEL CARMEN, MUNICIPIO DE CARMEN DEL ESTADO DE CAMPECHE (CONSTRUCCIÓN)	536,527.77		229,940.47	766,468.24
3 - GUARNICIONES Y BANQUETAS CALLE DELICIAS, FRANCISCO I. MADERO, CALLE 21 DE ABRIL, COLONIA ESTRELLA, EN LA LOCALIDAD DE CIUDAD DEL CARMEN, MUNICIPIO DE CARMEN DEL ESTADO DE CAMPECHE (CONSTRUCCIÓN)	645,390.58		276,595.96	921,986.54
ILUMINACIÓN MONUMENTAL DEL FUERTE SAN JOSÉ EL ALTO, LOCALIDAD SAN FRANCISCO DE CAMPECHE, MUNICIPIO DE CAMPECHE	39,023.63		360,572.49	399,596.12
1 - ILUMINACIÓN MONUMENTAL DEL FUERTE SAN JOSÉ EL ALTO, LOCALIDAD SAN FRANCISCO DE CAMPECHE, MUNICIPIO DE CAMPECHE (REHABILITACIÓN)	39,023.63		360,572.49	399,596.12
IMAGEN URBANA DE HOPELCHÉN, LOCALIDAD HOPELCHÉN, MUNICIPIO: HOPELCHÉN	1,509,763.52		647,041.50	2,156,805.02
2 - MEJORAMIENTO DE LA IMAGEN URBANA DE HOPELCHÉN (TRABAJOS COMPLEMENTARIOS DE MEDIA Y BAJA TENSIÓN), LOCALIDAD HOPELCHÉN, MUNICIPIO: HOPELCHÉN	1,509,763.52		647,041.50	2,156,805.02
MUELLE DEL API, LOCALIDAD SEYBAPLAYA, MUNICIPIO: CHAMPOTÓN	1,125,152.39		278,567.09	1,403,719.48
1 - MUELLE DEL API, LOCALIDAD SEYBAPLAYA, MUNICIPIO: CHAMPOTÓN (MANTENIMIENTO Y CONSERVACIÓN) (APLICACIÓN DE SLURRY)	1,125,152.39		278,567.09	1,403,719.48
MUSEO DE ARQUITECTURA MAYA, BALUARTE DE LA SOLEDAD, LOCALIDAD: SAN FRANCISCO DE CAMPECHE, MUNICIPIO: CAMPECHE	1,305,526.67		1,724,993.82	3,030,520.49
1 - SALA PERMANENTE DE LA MASCARA DE CALAKMUL EN EL MUSEO DE ARQUITECTURA MAYA BALUARTE DE LA SOLEDAD. LOCALIDAD: SAN FRANCISCO DE CAMPECHE, MUNICIPIO: CAMPECHE	1,305,526.67		1,724,993.82	3,030,520.49
MUSEO DE CHAMPOTÓN, LOCALIDAD CHAMPOTÓN, MUNICIPIO: CHAMPOTÓN	862,728.80		2,177,475.55	3,040,204.35
1 - MUSEO DE CHAMPOTÓN, LOCALIDAD CHAMPOTÓN, MUNICIPIO: CHAMPOTÓN (SEGUNDA ETAPA)	862,728.80		2,177,475.55	3,040,204.35
PARQUE SIGLO XXI, LOCALIDAD SAN FRANCISCO DE CAMPECHE, MUNICIPIO DE CAMPECHE	250,124.95		2,932,345.97	3,182,470.92
1 - PARQUE SIGLO XXI, LOCALIDAD SAN FRANCISCO DE CAMPECHE, MUNICIPIO DE CAMPECHE (REHABILITACIÓN).	250,124.95		2,932,345.97	3,182,470.92
PASOS PEATONALES, LOCALIDAD SAN FRANCISCO DE CAMPECHE, MUNICIPIO: CAMPECHE.	205,612.17			205,612.17
1 - PASO PEATONAL DE LA PEPSI, LOCALIDAD SAN FRANCISCO DE CAMPECHE, MUNICIPIO: CAMPECHE.	89,680.96			89,680.96
2 - PASO PEATONAL DE LA UAC, LOCALIDAD SAN FRANCISCO DE CAMPECHE, MUNICIPIO: CAMPECHE.	115,931.21			115,931.21
[C0074] - CGE-SEDATU-PEC / 2018	0.00	0.00	4,640,000.00	4,640,000.00
(PROGRAMA DE MODERNIZACIÓN DE LOS REGISTROS PÚBLICOS DE LA PROPIEDAD Y CATASTRO 2018)				
Instituto de Información Estadística, Geográfica y Catastral del Estado de Campeche (INFOCAM)			4,640,000.00	4,640,000.00
PROGRAMA DE MODERNIZACIÓN DE LOS REGISTROS PÚBLICOS DE LA PROPIEDAD Y CATASTRO			4,640,000.00	4,640,000.00
1 - PROGRAMA DE MODERNIZACIÓN DE LOS REGISTROS PÚBLICOS DE LA PROPIEDAD Y CATASTRO			4,640,000.00	4,640,000.00
[C0070] - CGE-SEDATU-PEM / 2018	8,792,355.14	0.00	0.00	8,792,355.14
(PROGRAMA DE MODERNIZACIÓN DE LOS REGISTROS PÚBLICOS DE LA PROPIEDAD Y CATASTRO 2018)				
Secretaría General de Gobierno	8,792,355.14			8,792,355.14
PROYECTO EJECUTIVO DE MODERNIZACIÓN REGISTRAL	8,792,355.14			8,792,355.14
1 - PROYECTO EJECUTIVO DE MODERNIZACIÓN REGISTRAL	8,792,355.14			8,792,355.14

GOBIERNO DEL ESTADO DE CAMPECHE

SECRETARÍA DE FINANZAS

RAMO 33 APORTACIONES FEDERALES PARA ENTIDADES FEDERATIVAS Y MUNICIPIOS

ENERO - JUNIO 2018
(Pesos)

SECTOR / PROGRAMA PRESUPUESTARIO / EJERCICIO FISCAL / FUENTE / ENTE EJECUTOR / PROYECTOS	COMPROMETIDO	DEVENGADO	PAGADO	TOTAL
RAMO 33 APORTACIONES FEDERALES PARA ENTIDADES FEDERATIVAS Y MUNICIPIOS	54,282,731.60	0.00	59,370,616.09	113,653,347.69
023 - FONDO DE APORTACIONES PARA EL FORTALECIMIENTO DE LAS ENTIDADES FEDERATIVAS (FAFEF)	54,282,731.60	0.00	59,370,616.09	113,653,347.69
EJERCICIO FISCAL 2017	1,253,966.67	0.00	1,396,347.55	2,650,314.22
[FFA0826] - FAFEF / 2017	1,253,966.67	0.00	1,396,347.55	2,650,314.22
(FONDO DE APORTACIONES PARA EL FORTALECIMIENTO DE LAS ENTIDADES FEDERATIVAS (FAFEF))				
Secretaria de Desarrollo Urbano,Obras Públicas e Infraestructura	1,253,966.67		1,396,347.55	2,650,314.22
CANCHA CON ARCO TECHO EN LA COLONIA LAS FLORES, LOCALIDAD: CALKINÍ, MUNICIPIO: CALKINÍ			527,327.04	527,327.04
1 - CONSTRUCCIÓN DE CUBIERTA EN CANCHA CON ARCO TECHO EN LA COLONIA LAS FLORES, (TRABAJOS COMPLEMENTARIOS) LOCALIDAD: CALKINÍ, MUNICIPIO: CALKINÍ			527,327.04	527,327.04
MALECÓN DE LA LOCALIDAD DE SABANCUY DEL MUNICIPIO DEL CARMEN	1,253,966.67			1,253,966.67
1 - MALECÓN DE LA LOCALIDAD DE SABANCUY DEL MUNICIPIO DEL CARMEN (CONSTRUCCIÓN Y AMPLIACIÓN)	1,253,966.67			1,253,966.67
MUSEO SUBACUÁTICO EN EL FUERTE DE SAN JOSE EL ALTO, EN LA LOCALIDAD DE SAN FRANCISCO DE CAMPECHE, MUNICIPIO: CAMPECHE			869,020.51	869,020.51
3 - MUSEO SUBACUÁTICO EN EL FUERTE DE SAN JOSE EL ALTO, EN LA LOCALIDAD DE SAN FRANCISCO DE CAMPECHE (REHABILITACIÓN Y EQUIPAMIENTO) (TRABAJOS COMPLEMENTARIOS)			869,020.51	869,020.51
TOTALES :	54,282,731.60	0.00	59,370,616.09	113,653,347.69



INFORMACIÓN PRESUPUESTAL DE CONVENIOS FEDERALES

GOBIERNO DEL ESTADO DE CAMPECHE

SECRETARÍA DE FINANZAS

REPORTE CUENTA PÚBLICA

ENERO - JUNIO 2018
(Pesos)

SECTOR / PROGRAMA PRESUPUESTARIO / EJERCICIO FISCAL / FUENTE / ENTE EJECUTOR / PROYECTOS	COMPROMETIDO	DEVENGADO	PAGADO	TOTAL
CONVENIOS DE DESCENTRALIZACIÓN	876,365,283.25	561,062.18	1,425,112,626.69	2,302,038,972.12
230 - SUBSIDIO A LOS MUNICIPIOS Y DEMARCACIONES TERRITORIALES DEL DISTRITO FEDERAL Y, EN SU CASO, A LAS ENTIDADES FEDERATIVAS QUE EJERZAN DE MANERA DIRECTA O COORDINADA LA FUNCIÓN DE SEGURIDAD PÚBLICA (FORTASEG)	13,334,997.57	0.00	8,812,938.25	22,147,935.82
193 - IMPLEMENTACIÓN DEL SISTEMA DE JUSTICIA PENAL	0.00	0.00	6,971,692.16	6,971,692.16
191 - PROGRAMA NACIONAL DE PREVENCIÓN DEL DELITO	5,479,014.00	0.00	0.00	5,479,014.00
190 - FONDO PARA LA ZONA FEDERAL MARÍTIMO TERRESTRE (ZOFEMAT)	0.00	0.00	494,185.00	494,185.00
182 - AGUA POTABLE, DRENAJE Y TRATAMIENTO	18,538,168.20	361,062.18	25,564,200.20	44,463,430.58
181 - APOYO A MUNICIPIOS	0.00	0.00	114,649.50	114,649.50
178 - PROGRAMA DE CULTURA FÍSICA Y DEPORTE	0.00	0.00	8,400,000.00	8,400,000.00
169 - PROGRAMA NACIONAL DE INGLES	0.00	0.00	6,729,897.82	6,729,897.82
147 - DESARROLLO Y GESTIÓN DE LOS SISTEMAS DE INFORMACIÓN ESTATAL Y CATASTRAL	0.00	0.00	5,794,200.00	5,794,200.00
143 - PROGRAMA DE DESARROLLO REGIONAL TURÍSTICO SUSTENTABLE Y PUEBLOS MÁGICOS	20,000,000.00	0.00	0.00	20,000,000.00
135 - PROGRAMA DE PREVENCIÓN Y ATENCIÓN A LAS ADICCIONES	0.00	0.00	1,735,688.94	1,735,688.94
133 - FIDICOMISO DEL SISTEMA DE PROTECCIÓN SOCIAL EN SALUD	0.00	0.00	41,967,159.02	41,967,159.02
131 - PROTECCIÓN CONTRA RIESGOS SANITARIOS	0.00	0.00	3,673,683.00	3,673,683.00
111 - PROGRAMA NACIONAL DE CONVIVENCIA ESCOLAR	0.00	0.00	527,960.00	527,960.00
110 - EDUCACIÓN PARA ADULTOS	0.00	0.00	4,139,423.71	4,139,423.71
105 - CAPACITACIÓN PARA Y EN EL TRABAJO	37,027,473.00	0.00	54,968,529.01	91,996,002.01
104 - EDUCACIÓN MEDIA SUPERIOR TECNOLÓGICA	136,849,685.00	0.00	181,681,932.23	318,531,617.23
089 - PROGRAMA PARA EL DESARROLLO PROFESIONAL DOCENTE	0.00	0.00	8,171,969.46	8,171,969.46
087 - PROGRAMA DE EDUCACIÓN MEDIA SUPERIOR, SUPERIOR Y DE POSGRADO	436,787,464.00	0.00	470,444,274.00	907,231,738.00
082 - FISCALIZAR	0.00	0.00	26,219,026.37	26,219,026.37
072 - FORTALECIMIENTO DE ACCIONES DE SALUD PÚBLICA EN LAS ENTIDADES FEDERATIVAS (AFASPE)	0.00	0.00	50,178,148.35	50,178,148.35
069 - PROGRAMA PARA LA INCLUSIÓN Y EQUIDAD EDUCATIVA	0.00	0.00	1,605,898.91	1,605,898.91
067 - SEGURO MÉDICO SIGLO XXI	114,870.00	0.00	0.00	114,870.00
066 - SEGURO POPULAR	0.00	0.00	8,027,370.80	8,027,370.80
065 - PROSPERA PROGRAMA DE INCLUSIÓN SOCIAL	0.00	0.00	28,116,605.00	28,116,605.00
064 - PROGRAMA DE LA REFORMA EDUCATIVA	0.00	0.00	527,175.68	527,175.68
063 - FORTALECIMIENTO DE LA CALIDAD EDUCATIVA	0.00	0.00	22,746,527.68	22,746,527.68
062 - PROGRAMA DE APOYOS A LA CULTURA	607.27	0.00	1,684,870.59	1,685,477.86
060 - PROGRAMA DE FOMENTO CULTURAL Y CÍVICO	595.71	0.00	933,481.12	934,076.83
059 - CONVENIOS CULTURALES	704.03	0.00	1,039,406.56	1,040,110.59
051 - FORTALECIMIENTO A LA TRANSVERSALIDAD DE LA PERSPECTIVA DE GÉNERO	0.00	200,000.00	7,870,727.13	8,070,727.13
048 - FORTALECIMIENTO FINANCIERO PARA INVERSIÓN Y APOYO PARA INFRAESTRUCTURA CARRETERA	29,513.61	0.00	83,757,596.90	83,787,110.51
047 - ESCUELAS DE TIEMPO COMPLETO	0.00	0.00	142,752,328.60	142,752,328.60
043 - PROGRAMA DE ATENCIÓN A PERSONAS CON DISCAPACIDAD	0.00	0.00	9,381,537.44	9,381,537.44
042 - PROGRAMA NACIONAL DE BECAS	0.00	0.00	1,869,992.31	1,869,992.31
041 - PROGRAMA DE EDUCACIÓN BÁSICA	74,612,940.88	0.00	25,248,818.27	99,861,759.15
039 - PROGRAMA DE DESARROLLO COMUNITARIO "COMUNIDAD DIFERENTE"	0.00	0.00	2,104,000.00	2,104,000.00
036 - PROGRAMA DE APOYOS A PEQUEÑOS PRODUCTORES	20,674,819.50	0.00	0.00	20,674,819.50
034 - PROGRAMA DE FORMACIÓN INICIAL Y CONTINUA DE DOCENTES	14,912,814.40	0.00	1,338,218.49	16,251,032.89
033 - PROGRAMA DE INFRAESTRUCTURA INDÍGENA	38,944,096.96	0.00	9,958,780.19	48,902,877.15
032 - ADMINISTRACIÓN EFICIENTE	30,025,540.07	0.00	63,077,877.48	93,103,417.55

GOBIERNO DEL ESTADO DE CAMPECHE

SECRETARÍA DE FINANZAS

REPORTE CUENTA PÚBLICA

ENERO - JUNIO 2018
(Pesos)

SECTOR / PROGRAMA PRESUPUESTARIO / EJERCICIO FISCAL / FUENTE / ENTE EJECUTOR / PROYECTOS	COMPROMETIDO	DEVENGADO	PAGADO	TOTAL
CONVENIOS DE DESCENTRALIZACIÓN	876,365,283.25	561,062.18	1,425,112,626.69	2,302,038,972.12
031 - COORDINACIÓN Y GESTIÓN EDUCATIVA DE EDUCACIÓN MEDIA SUPERIOR, TÉCNICA Y SUPERIOR EN EL ESTADO	15,843,446.38	0.00	5,029,580.52	20,873,026.90
030 - PROGRAMA DE IMPULSO FORESTAL COMO MEDIDA DE MITIGACIÓN DEL CAMBIO CLIMÁTICO	0.00	0.00	1,452,276.00	1,452,276.00
007 - PROGRAMA DE EMPLEO TEMPORAL (PET)	0.00	0.00	100,000,000.00	100,000,000.00
003 - SEGURIDAD Y CERTEZA JURÍDICA	13,188,532.67	0.00	0.00	13,188,532.67
CONVENIOS DE PROTECCIÓN SOCIAL EN SALUD	139,334,602.61	0.00	171,927,610.27	311,262,212.88
066 - SEGURO POPULAR	139,334,602.61	0.00	171,927,610.27	311,262,212.88
OTROS CONVENIOS	126,303,268.51	0.00	124,327,125.74	250,630,394.25
229 - FIDEICOMISO PARA LA INFRAESTRUCTURA EN LOS ESTADOS (FIES)	5,460,133.85	0.00	25,011,997.43	30,472,131.28
160 - PROGRAMA DE INFRAESTRUCTURA PARA EL DESARROLLO SOCIOECONÓMICO Y ACCIONES DE FORTALECIMIENTO FINANCIERO	120,843,134.66	0.00	99,315,128.31	220,158,262.97
TOTALES:	1,142,003,154.37	561,062.18	1,721,367,362.70	2,863,931,579.25

GOBIERNO DEL ESTADO DE CAMPECHE

SECRETARÍA DE FINANZAS

CONVENIOS FEDERALES

ENERO - JUNIO 2018
(Pesos)

SECTOR / PROGRAMA PRESUPUESTARIO / EJERCICIO FISCAL / FUENTE / ENTE EJECUTOR / PROYECTOS	COMPROMETIDO	DEVENGADO	PAGADO	TOTAL
CONVENIOS DE PROTECCIÓN SOCIAL EN SALUD	139,334,602.61	0.00	171,927,610.27	311,262,212.88
066 - SEGURO POPULAR	139,334,602.61	0.00	171,927,610.27	311,262,212.88
EJERCICIO FISCAL 2018	139,334,602.61	0.00	160,665,397.39	300,000,000.00
[C0035] - CGE-SS-SEGURO POPULAR / 2018 (CONVENIO DE COORDINACIÓN PARA LA EJECUCIÓN DEL PROGRAMA SEGURO POPULAR)	139,334,602.61	0.00	160,665,397.39	300,000,000.00
Régimen Estatal de Protección Social en Salud en Campeche (REPSS)	139,334,602.61		160,665,397.39	300,000,000.00
SEGURO POPULAR	139,334,602.61		160,665,397.39	300,000,000.00
1 - GARANTIZAR EL ACCESO EFECTIVO A LOS SERVICIOS MÉDICO-QUIRÚRGICOS, FARMACÉUTICOS Y HOSPITALARIOS QUE SATISFAGAN DE MANERA INTEGRAL LAS NECESIDADES DE SALUD.	137,800,245.69		82,199,754.31	220,000,000.00
2 - SEGURO POPULAR (PAGOS VIRTUALES)	1,534,356.92		78,465,643.08	80,000,000.00
EJERCICIO FISCAL 2017	0.00	0.00	11,262,212.88	11,262,212.88
[C0849] - CGE-SS-SEGURO POPULAR / 2017 (CONVENIO DE COORDINACIÓN PARA LA EJECUCIÓN DEL PROGRAMA SEGURO POPULAR)	0.00	0.00	11,262,212.88	11,262,212.88
Régimen Estatal de Protección Social en Salud en Campeche (REPSS)			11,262,212.88	11,262,212.88
SEGURO POPULAR 2017			11,262,212.88	11,262,212.88
1 - GARANTIZAR EL ACCESO EFECTIVO A LOS SERVICIOS MÉDICO-QUIRÚRGICOS, FARMACÉUTICOS Y HOSPITALARIOS QUE SATISFAGAN DE MANERA INTEGRAL LAS NECESIDADES DE SALUD.			11,262,212.88	11,262,212.88
TOTALES:	139,334,602.61	0.00	171,927,610.27	311,262,212.88

GOBIERNO DEL ESTADO DE CAMPECHE

SECRETARÍA DE FINANZAS

CONVENIOS FEDERALES

ENERO - JUNIO 2018
(Pesos)

SECTOR / PROGRAMA PRESUPUESTARIO / EJERCICIO FISCAL / FUENTE / ENTE EJECUTOR / PROYECTOS	COMPROMETIDO	DEVENGADO	PAGADO	TOTAL
CONVENIOS DE DESCENTRALIZACIÓN	856,365,283.25	561,062.18	1,425,112,626.69	2,282,038,972.12
230 - SUBSIDIO A LOS MUNICIPIOS Y DEMARCACIONES TERRITORIALES DEL DISTRITO FEDERAL Y, EN SU CASO, A LAS ENTIDADES FEDERATIVAS QUE EJERZAN DE MANERA DIRECTA O COORDINADA LA FUNCIÓN DE SEGURIDAD PÚBLICA (FORTASEG)	13,334,997.57	0.00	8,812,938.25	22,147,935.82
EJERCICIO FISCAL 2018	13,334,997.57	0.00	8,812,938.25	22,147,935.82
[C0059] - CGE-SESNSP-FORTASEG / 2018	13,334,997.57	0.00	8,812,938.25	22,147,935.82
(CONVENIO PARA EL OTORGAMIENTO DEL SUBSIDIO A LOS MUNICIPIOS Y DEMARCACIONES TERRITORIALES EN SEGURIDAD PUBLICA)				
CARMEN	3,754,455.60		8,760,396.40	12,514,852.00
FORTASEG 2018	3,754,455.60		8,760,396.40	12,514,852.00
1 - FORTASEG 2018	3,754,455.60		8,760,396.40	12,514,852.00
Secretaria de Seguridad Pública	9,580,541.97		52,541.85	9,633,083.82
CAMARAS (FORTASEG)	279,150.00			279,150.00
1 - CAMARAS (FORTASEG 2018)	279,150.00			279,150.00
PRENDAS DE PROTECCION PARA SEGURIDAD (FORTASEG 2018)	1,156,905.00			1,156,905.00
1 - PRENDAS DE PROTECCION PARA SEGURIDAD (FORTASEG 2018)	1,156,905.00			1,156,905.00
PREVENCIÓN DE LA VIOLENCIA Y LA DELINCUENCIA (FORTASEG 2018)	1,242,844.50			1,242,844.50
1 - PREVENCIÓN DE LA VIOLENCIA Y LA DELINCUENCIA (FORTASEG 2018)	1,242,844.50			1,242,844.50
SERVICIOS DE CAPACITACION (FORTASEG 2018)	698,500.00			698,500.00
1 - SERVICIOS DE CAPACITACION (FORTASEG 2018)	698,500.00			698,500.00
SERVICIOS PROFESIONALES, CIENTIFICOS Y TECNICOS INTEGRALES - EVALUACIONES (FORTASEG 2018)	120,342.47		52,541.85	172,884.32
1 - SERVICIOS PROFESIONALES, CIENTIFICOS Y TECNICOS INTEGRALES - EVALUACIONES (FORTASEG 2018)	120,342.47		52,541.85	172,884.32
UNIFORMES (FORTASEG 2018)	1,871,800.00			1,871,800.00
1 - UNIFORMES (FORTASEG 2018)	1,871,800.00			1,871,800.00
VEHICULOS Y EQUIPO TERRESTRE	4,211,000.00			4,211,000.00
1 - VEHICULOS Y EQUIPO TERRESTRE (FORTASEG 2018)	4,211,000.00			4,211,000.00
193 - IMPLEMENTACIÓN DEL SISTEMA DE JUSTICIA PENAL	0.00	0.00	6,971,692.16	6,971,692.16
EJERCICIO FISCAL 2014	0.00	0.00	6,971,692.16	6,971,692.16
[C0660] - CGE-FIDEICOMISO CISJUPE E.VII.03 / 2014	0.00	0.00	6,971,692.16	6,971,692.16
(SUBSIDIO PARA LA IMPLEMENTACIÓN DEL SISTEMA DE JUSTICIA PENAL)				
Poder Judicial			6,971,692.16	6,971,692.16
SALA DE JUICIOS ORALES CIUDAD DE CARMEN			6,971,692.16	6,971,692.16
1 - CONSTRUCCIÓN DE SALA DE JUICIOS ORALES CIUDAD DE CARMEN 3RA ETAPA			6,971,692.16	6,971,692.16
191 - PROGRAMA NACIONAL DE PREVENCIÓN DEL DELITO	5,479,014.00	0.00	0.00	5,479,014.00
EJERCICIO FISCAL 2018	5,479,014.00	0.00	0.00	5,479,014.00
[C0117] - CGE-PRONAPRED / 2018	5,479,014.00	0.00	0.00	5,479,014.00
(PROGRAMA NACIONAL DE PREVENCIÓN DEL DELITO)				
Consejo Estatal de Seguridad Pública del Estado de Campeche (CESP)	5,479,014.00			5,479,014.00
ACTIVIDADES FORMATIVAS DE PREVENCIÓN Y ATENCIÓN DE VIOLENCIA Y DISCRIMINACIÓN EN EL ÁMBITO ESCOLAR - CAMPECHE / PRONAPRED	450,000.00			450,000.00
1 - ACTIVIDADES FORMATIVAS DE PREVENCIÓN Y ATENCIÓN DE VIOLENCIA Y DISCRIMINACIÓN EN EL ÁMBITO ESCOLAR - CAMPECHE / PRONAPRED (2018)	450,000.00			450,000.00
ACTIVIDADES FORMATIVAS DE PREVENCIÓN Y ATENCIÓN DE VIOLENCIA Y DISCRIMINACIÓN EN EL ÁMBITO ESCOLAR - CARMEN / PRONAPRED	650,000.00			650,000.00
1 - ACTIVIDADES FORMATIVAS DE PREVENCIÓN Y ATENCIÓN DE VIOLENCIA Y DISCRIMINACIÓN EN EL ÁMBITO ESCOLAR - CARMEN / PRONAPRED (2018)	650,000.00			650,000.00
APOYO PARA INICIATIVAS PRODUCTIVAS (AUTOEMPLO) - CAMPECHE / PRONAPRED	907,007.00			907,007.00
1 - APOYO PARA INICIATIVAS PRODUCTIVAS (AUTOEMPLO) - CAMPECHE / PRONAPRED (2018)	548,007.00			548,007.00

GOBIERNO DEL ESTADO DE CAMPECHE

SECRETARÍA DE FINANZAS

CONVENIOS FEDERALES

ENERO - JUNIO 2018
(Pesos)

SECTOR / PROGRAMA PRESUPUESTARIO / EJERCICIO FISCAL / FUENTE / ENTE EJECUTOR / PROYECTOS	COMPROMETIDO	DEVENGADO	PAGADO	TOTAL
CONVENIOS DE DESCENTRALIZACIÓN	856,365,283.25	561,062.18	1,425,112,626.69	2,282,038,972.12
191 - PROGRAMA NACIONAL DE PREVENCIÓN DEL DELITO	5,479,014.00	0.00	0.00	5,479,014.00
EJERCICIO FISCAL 2018	5,479,014.00	0.00	0.00	5,479,014.00
[C0117] - CGE-PRONAPRED / 2018	5,479,014.00	0.00	0.00	5,479,014.00
(PROGRAMA NACIONAL DE PREVENCIÓN DEL DELITO)				
2 - APOYO PARA INICIATIVAS PRODUCTIVA (AUTOEMPLEO) - CAMPECHE / PRONAPRED (2018)	359,000.00			359,000.00
APOYO PARA INICIATIVAS PRODUCTIVAS (AUTOEMPLEO) - CARMEN / PRONAPRED	1,522,007.00			1,522,007.00
1 - APOYO PARA INICIATIVAS PRODUCTIVAS (AUTOEMPLEO) - CARMEN / PRONAPRED (2018)	831,007.00			831,007.00
2 - APOYO PARA INICIATIVAS PRODUCTIVAS (AUTOEMPLEO) - CARMEN 2.2 / PRONAPRED (2018)	691,000.00			691,000.00
ATENCIÓN A CONSUMIDORES PROBLEMÁTICOS Y SUS FAMILIAS - CAMPECHE / PRONAPRED	500,000.00			500,000.00
1 - ATENCIÓN A CONSUMIDORES PROBLEMÁTICOS Y SUS FAMILIAS - CAMPECHE / PRONAPRED (2018)	500,000.00			500,000.00
ATENCIÓN A CONSUMIDORES PROBLEMÁTICOS Y SUS FAMILIAS - CARMEN / PRONAPRED	600,000.00			600,000.00
1 - ATENCIÓN A CONSUMIDORES PROBLEMÁTICOS Y SUS FAMILIAS - CARMEN / PRONAPRED (2018)	600,000.00			600,000.00
PROYECTOS DE ARTE IMPULSADOS POR JOVENES QUE INVOLUCREN CONTENIDOS DE PREVENCIÓN SOCIAL DE LAS VIOLENCIAS Y LA DELINCUENCIA - CAMPECHE / PRONAPRED (2018)	400,000.00			400,000.00
1 - PROYECTOS DE ARTE IMPULSADOS POR JOVENES QUE INVOLUCREN CONTENIDOS DE PREVENCIÓN SOCIAL DE LAS VIOLENCIAS Y LA DELINCUENCIA - CAMPECHE / PRONAPRED (2018)	400,000.00			400,000.00
PROYECTOS DE ARTE IMPULSADOS POR JOVENES QUE INVOLUCREN CONTENIDOS DE PREVENCIÓN SOCIAL DE LAS VIOLENCIAS Y LA DELINCUENCIA - CARMEN / PRONAPRED	450,000.00			450,000.00
1 - PROYECTOS DE ARTE IMPULSADOS POR JOVENES QUE INVOLUCREN CONTENIDOS DE PREVENCIÓN SOCIAL DE LAS VIOLENCIAS Y LA DELINCUENCIA - CARMEN / PRONAPRED (2018)	450,000.00			450,000.00
190 - FONDO PARA LA ZONA FEDERAL MARÍTIMO TERRESTRE (ZOFEMAT)	0.00	0.00	494,185.00	494,185.00
EJERCICIO FISCAL 2018	0.00	0.00	418,782.00	418,782.00
[C0057] - CGE-SHCP-ZOFEMAT / 2018	0.00	0.00	418,782.00	418,782.00
(FONDO PARA LA VIGILANCIA, ADMINISTRACIÓN, MANTENIMIENTO, PRESERVACIÓN, Y LIMPIEZA DE LA ZONA FEDERAL MARÍTIMO TERRESTRE)				
CALKINI			1,298.00	1,298.00
FONDO PARA LA VIGILANCIA, ADMINISTRACIÓN, MANTENIMIENTO, PRESERVACIÓN Y LIMPIEZA DE LA ZONA FEDERAL MARÍTIMO TERRESTRE 2018, DEL MUNICIPIO DE CALKINI			1,298.00	1,298.00
1 - FONDO PARA LA VIGILANCIA, ADMINISTRACIÓN, MANTENIMIENTO, PRESERVACIÓN Y LIMPIEZA DE LA ZONA FEDERAL MARÍTIMO TERRESTRE 2018, DEL MUNICIPIO DE CALKINI			1,298.00	1,298.00
CAMPECHE			128,874.00	128,874.00
FONDO PARA LA VIGILANCIA, ADMINISTRACIÓN, MANTENIMIENTO, PRESERVACIÓN Y LIMPIEZA DE LA ZONA FEDERAL MARÍTIMO TERRESTRE 2018, DEL MUNICIPIO DE CAMPECHE.			128,874.00	128,874.00
1 - FONDO PARA LA VIGILANCIA, ADMINISTRACIÓN, MANTENIMIENTO, PRESERVACIÓN Y LIMPIEZA DE LA ZONA FEDERAL MARÍTIMO TERRESTRE 2018, DEL MUNICIPIO DE CAMPECHE.			128,874.00	128,874.00
CARMEN			234,628.00	234,628.00
FONDO PARA LA VIGILANCIA, ADMINISTRACIÓN, MANTENIMIENTO, PRESERVACIÓN Y LIMPIEZA DE LA ZONA FEDERAL MARÍTIMO TERRESTRE 2018, DEL MUNICIPIO DEL CARMEN.			234,628.00	234,628.00
1 - FONDO PARA LA VIGILANCIA, ADMINISTRACIÓN, MANTENIMIENTO, PRESERVACIÓN Y LIMPIEZA DE LA ZONA FEDERAL MARÍTIMO TERRESTRE 2018, DEL MUNICIPIO DEL CARMEN.			234,628.00	234,628.00
CHAMPOTON			53,982.00	53,982.00

GOBIERNO DEL ESTADO DE CAMPECHE

SECRETARÍA DE FINANZAS

CONVENIOS FEDERALES

ENERO - JUNIO 2018
(Pesos)

SECTOR / PROGRAMA PRESUPUESTARIO / EJERCICIO FISCAL / FUENTE / ENTE EJECUTOR / PROYECTOS	COMPROMETIDO	DEVENGADO	PAGADO	TOTAL
CONVENIOS DE DESCENTRALIZACIÓN	856,365,283.25	561,062.18	1,425,112,626.69	2,282,038,972.12
190 - FONDO PARA LA ZONA FEDERAL MARÍTIMO TERRESTRE (ZOFEMAT)	0.00	0.00	494,185.00	494,185.00
EJERCICIO FISCAL 2018	0.00	0.00	418,782.00	418,782.00
[C0057] - CGE-SHCP-ZOFEMAT / 2018 (FONDO PARA LA VIGILANCIA, ADMINISTRACIÓN, MANTENIMIENTO, PRESERVACIÓN, Y LIMPIEZA DE LA ZONA FEDERAL MARITIMO TERRESTRE)	0.00	0.00	418,782.00	418,782.00
FONDO PARA LA VIGILANCIA, ADMINISTRACIÓN, MANTENIMIENTO, PRESERVACIÓN Y LIMPIEZA DE LA ZONA FEDERAL MARÍTIMO TERRESTRE 2018, DEL MUNICIPIO DE CHAMPOTON.			53,982.00	53,982.00
1 - FONDO PARA LA VIGILANCIA, ADMINISTRACIÓN, MANTENIMIENTO, PRESERVACIÓN Y LIMPIEZA DE LA ZONA FEDERAL MARÍTIMO TERRESTRE 2018, DEL MUNICIPIO DE CHAMPOTON.			53,982.00	53,982.00
EJERCICIO FISCAL 2017	0.00	0.00	75,403.00	75,403.00
[C0870] - CGE-SHCP-ZOFEMAT / 2017 (FONDO PARA LA VIGILANCIA, ADMINISTRACIÓN, MANTENIMIENTO, PRESERVACIÓN, Y LIMPIEZA DE LA ZONA FEDERAL MARITIMO TERRESTRE)	0.00	0.00	75,403.00	75,403.00
CAMPECHE			13,238.00	13,238.00
FONDO PARA VIGILANCIA, ADMINISTRACIÓN, MANTENIMIENTO, PRESERVACIÓN Y LIMPIEZA DE LA ZONA MARÍTIMO TERRESTRE 2017, DEL MUNICIPIO DE CAMPECHE			13,238.00	13,238.00
1 - FONDO PARA VIGILANCIA, ADMINISTRACIÓN, MANTENIMIENTO, PRESERVACIÓN Y LIMPIEZA DE LA ZONA MARÍTIMO TERRESTRE 2017, DEL MUNICIPIO DE CAMPECHE			13,238.00	13,238.00
CARMEN			43,487.00	43,487.00
FONDO PARA LA VIGILANCIA, ADMINISTRACIÓN, MANTENIMIENTO, PRESERVACIÓN Y LIMPIEZA DE LA ZONA FEDERAL MARÍTIMO TERRESTRE 2017, DEL MUNICIPIO DEL CARMEN			43,487.00	43,487.00
1 - FONDO PARA LA VIGILANCIA, ADMINISTRACIÓN, MANTENIMIENTO, PRESERVACIÓN Y LIMPIEZA DE LA ZONA FEDERAL MARÍTIMO TERRESTRE 2017, DEL MUNICIPIO DEL CARMEN			43,487.00	43,487.00
CHAMPOTON			18,678.00	18,678.00
FONDO PARA LA VIGILANCIA, ADMINISTRACIÓN, MANTENIMIENTO, PRESERVACIÓN Y LIMPIEZA DE LA ZONA FEDERAL MARÍTIMO TERRESTRE 2017, DEL MUNICIPIO DE CHAMPOTON			18,678.00	18,678.00
1 - FONDO PARA LA VIGILANCIA, ADMINISTRACIÓN, MANTENIMIENTO, PRESERVACIÓN Y LIMPIEZA DE LA ZONA FEDERAL MARÍTIMO TERRESTRE 2017, DEL MUNICIPIO DE CHAMPOTON			18,678.00	18,678.00
182 - AGUA POTABLE, DRENAJE Y TRATAMIENTO	18,538,168.20	361,062.18	25,564,200.20	44,463,430.58
EJERCICIO FISCAL 2018	18,536,103.03	361,062.18	14,677,739.20	33,574,904.41
[C0088] - CGE-CNA-PROAGUA-PTAR / 2018 (CONVENIO DE COORDINACIÓN PARA FORMALIZAR LAS ACCIONES DEL PROGRAMA DE AGUA POTABLE, DRENAJE Y TRATAMIENTO, AGUAS RESIDUALES)	6,051,060.59	0.00	3,028,511.63	9,079,572.22
Comisión de Agua Potable y Alcantarillado del Estado de Campeche (CAPAE)	6,051,060.59		3,028,511.63	9,079,572.22
DISEÑO, PROYECTO Y CONSTRUCCIÓN, EQUIPAMIENTO Y OPERACIÓN TRANSITORIA DE LA PLANTA DE TRATAMIENTO DE AGUAS RESIDUALES PARA UN GASTO DE 2.5 LPS, DE LA LOCALIDAD DE CHAMPOTÓN, MUNICIPIO DE CHAMPOTÓN.	1,049,686.30		1,042,732.24	2,092,418.54
1 - DISEÑO, PROYECTO Y CONSTRUCCIÓN, EQUIPAMIENTO Y OPERACIÓN TRANSITORIA DE LA PLANTA DE TRATAMIENTO DE AGUAS RESIDUALES PARA UN GASTO DE 2.5 LPS, DE LA LOCALIDAD DE CHAMPOTÓN, MUNICIPIO DE CHAMPOTÓN.	1,049,686.30		1,042,732.24	2,092,418.54
DISEÑO,PROYECTO, CONSTRUCCIÓN, EQUIPAMIENTO Y OPERACIÓN TRANSITORIA DE LA PLANTA DE TRATAMIENTO DE AGUAS RESIDUALES , PARA UN GASTO DE 6 LPS, DE SAN FRANCISCO KOBÉN, DEL MUNICIPIO DE CAMPECHE.	5,001,374.29		1,985,779.39	6,987,153.68
1 - DISEÑO,PROYECTO, CONSTRUCCIÓN, EQUIPAMIENTO Y OPERACIÓN TRANSITORIA DE LA PLANTA DE TRATAMIENTO DE AGUAS RESIDUALES , PARA UN GASTO DE 6 LPS, DE SAN FRANCISCO KOBÉN, DEL MUNICIPIO DE CAMPECHE.	5,001,374.29		1,985,779.39	6,987,153.68
[C0050] - CGE-CNA-PROAGUA-AAL / 2018 (CONVENIO DE COORDINACIÓN PARA FORMALIZAR LAS ACCIONES DEL PROGRAMA DE AGUA POTABLE, DRENAJE Y TRATAMIENTO, APARTADO AGUA LIMPIA)	321,234.00	0.00	214,157.00	535,391.00
Comisión de Agua Potable y Alcantarillado del Estado de Campeche (CAPAE)	321,234.00		214,157.00	535,391.00
PROGRAMA DE AGUA LIMPIA 2018, DESINFECCIÓN DEL AGUA	321,234.00		214,157.00	535,391.00

GOBIERNO DEL ESTADO DE CAMPECHE

SECRETARÍA DE FINANZAS

CONVENIOS FEDERALES

ENERO - JUNIO 2018
(Pesos)

SECTOR / PROGRAMA PRESUPUESTARIO / EJERCICIO FISCAL / FUENTE / ENTE EJECUTOR / PROYECTOS	COMPROMETIDO	DEVENGADO	PAGADO	TOTAL
CONVENIOS DE DESCENTRALIZACIÓN	856,365,283.25	561,062.18	1,425,112,626.69	2,282,038,972.12
182 - AGUA POTABLE, DRENAJE Y TRATAMIENTO	18,538,168.20	361,062.18	25,564,200.20	44,463,430.58
EJERCICIO FISCAL 2018	18,536,103.03	361,062.18	14,677,739.20	33,574,904.41
[C0050] - CGE-CNA-PROAGUA-AAL / 2018 (CONVENIO DE COORDINACIÓN PARA FORMALIZAR LAS ACCIONES DEL PROGRAMA DE AGUA POTABLE, DRENAJE Y TRATAMIENTO, APARTADO AGUA LIMPIA)	321,234.00	0.00	214,157.00	535,391.00
1 - PROGRAMA DE AGUA LIMPIA 2018, DESINFECCIÓN DEL AGUA	321,234.00		214,157.00	535,391.00
[C0046] - CGE-CNA-APARURAL / 2018 (CONVENIO DE COORDINACIÓN PARA FORMALIZAR LAS ACCIONES DEL PROGRAMA DE AGUA POTABLE, DRENAJE Y TRATAMIENTO, APARTADO RURAL)	2,939,660.17	361,062.18	95,125.10	3,395,847.45
Comisión de Agua Potable y Alcantarillado del Estado de Campeche (CAPAE)	2,939,660.17	361,062.18	95,125.10	3,395,847.45
AMPLIACIÓN DEL SISTEMA DE AGUA POTABLE, MEDIANTE LA INSTALACIÓN DE 115 TOMAS DOMICILIARIAS EN LA LOCALIDAD DE JOSÉ MARÍA PINO SUÁREZ, MUNICIPIO DE CARMEN	1,163,651.32			1,163,651.32
1 - AMPLIACIÓN DEL SISTEMA DE AGUA POTABLE, MEDIANTE LA INSTALACIÓN DE 115 TOMAS DOMICILIARIAS EN LA LOCALIDAD DE JOSÉ MARÍA PINO SUÁREZ, MUNICIPIO DE CARMEN	1,163,651.32			1,163,651.32
AMPLIACIÓN DEL SISTEMA DE AGUA POTABLE, MEDIANTE LA INSTALACIÓN DE 22 TOMAS DOMICILIARIAS EN LA LOCALIDAD DE JUAN ESCUTIA, MUNICIPIO DE ESCÁRCEGA, ESTADO DE CAMPECHE.	283,148.55			283,148.55
1 - AMPLIACIÓN DEL SISTEMA DE AGUA POTABLE, MEDIANTE LA INSTALACIÓN DE 22 TOMAS DOMICILIARIAS EN LA LOCALIDAD DE JUAN ESCUTIA, MUNICIPIO DE ESCÁRCEGA, ESTADO DE CAMPECHE.	283,148.55			283,148.55
AMPLIACIÓN DEL SISTEMA DE AGUA POTABLE, MEDIANTE LA INSTALACIÓN DE 25 TOMAS DOMICILIARIAS EN LA LOCALIDAD DE FLOR DE CHIAPAS, MUNICIPIO DE ESCÁRCEGA, ESTADO DE CAMPECHE.	215,269.90		95,125.10	310,395.00
1 - AMPLIACIÓN DEL SISTEMA DE AGUA POTABLE, MEDIANTE LA INSTALACIÓN DE 25 TOMAS DOMICILIARIAS EN LA LOCALIDAD DE FLOR DE CHIAPAS, MUNICIPIO DE ESCÁRCEGA, ESTADO DE CAMPECHE.	215,269.90		95,125.10	310,395.00
AMPLIACIÓN DEL SISTEMA DE AGUA POTABLE, MEDIANTE LA PERFORACIÓN DE UN POZO PROFUNDO PARA INCREMENTAR EL GASTO DE 8 A 13 LPS EN LA LOCALIDAD DE FRANCISCO I. MADERO, MUNICIPIO DE ESCÁRCEGA, ESTADO DE CAMPECHE	1,134,934.19	351,185.99		1,486,120.18
1 - AMPLIACIÓN DEL SISTEMA DE AGUA POTABLE, MEDIANTE LA PERFORACIÓN DE UN POZO PROFUNDO PARA INCREMENTAR EL GASTO DE 8 A 13 LPS EN LA LOCALIDAD DE FRANCISCO I. MADERO, MUNICIPIO DE ESCÁRCEGA, ESTADO DE CAMPECHE	1,134,934.19	351,185.99		1,486,120.18
SUPERVISIÓN TÉCNICA A OBRAS DE AGUA POTABLE EN COMUNIDADES RURALES DEL ESTADO DE CAMPECHE	142,656.21	9,876.19		152,532.40
1 - SUPERVISIÓN TÉCNICA A OBRAS DE AGUA POTABLE EN COMUNIDADES RURALES DEL ESTADO DE CAMPECHE	142,656.21	9,876.19		152,532.40
[C0045] - CGE-CNA-PROAGUA-APAU / 2018 (CONVENIO DE COORDINACIÓN PARA FORMALIZAR LAS ACCIONES DEL PROGRAMA DE AGUA POTABLE, DRENAJE Y TRATAMIENTO, APARTADO URBANO)	9,224,148.27	0.00	11,339,945.47	20,564,093.74
Comisión de Agua Potable y Alcantarillado del Estado de Campeche (CAPAE)	9,224,148.27		11,339,945.47	20,564,093.74
AMPLIACIÓN DE LAS REDES DE DISTRIBUCIÓN DE LA RED DE AGUA POTABLE, 5TA ETAPA, EN LA LOCALIDAD DE ESCÁRCEGA, MUNICIPIO DE ESCÁRCEGA, ESTADO DE CAMPECHE.	2,479,106.11		1,062,474.05	3,541,580.16
1 - AMPLIACIÓN DE LAS REDES DE DISTRIBUCIÓN DE LA RED DE AGUA POTABLE, 5TA ETAPA, EN LA LOCALIDAD DE ESCÁRCEGA, MUNICIPIO DE ESCÁRCEGA, ESTADO DE CAMPECHE.	2,479,106.11		1,062,474.05	3,541,580.16
AMPLIACIÓN DE LAS REDES DE DISTRIBUCIÓN DE LA RED DE AGUA POTABLE, DE LA LOCALIDAD DE SIHOCHAC, MUNICIPIO DE CHAMPOTÓN, ESTADO DE CAMPECHE	4,644,895.15		1,990,669.36	6,635,564.51
1 - AMPLIACIÓN DE LAS REDES DE DISTRIBUCIÓN DE LA RED DE AGUA POTABLE, DE LA LOCALIDAD DE SIHOCHAC, MUNICIPIO DE CHAMPOTÓN, ESTADO DE CAMPECHE	4,644,895.15		1,990,669.36	6,635,564.51
CONSTRUCCIÓN DE SISTEMA DE DRENAJE SANITARIO EN LA CIUDAD DE CANDELARIA, CAMPECHE, 1A ETAPA.	2,100,147.01		2,399,847.15	4,499,994.16
1 - CONSTRUCCIÓN DE SISTEMA DE DRENAJE SANITARIO EN LA CIUDAD DE CANDELARIA, CAMPECHE, 1A ETAPA.	2,100,147.01		2,399,847.15	4,499,994.16
LÍNEA DE INTERCONEXIÓN DE ACUEDUCTO SANTA ROSA-TANQUE DE REGULARIZACIÓN GALERÍA DE 1000 M3 DE 36 PULG. DE DIÁMETRO, EN LA CIUDAD DE SAN FRANCISCO DE CAMPECHE, CAMPECHE			2,992,837.28	2,992,837.28

GOBIERNO DEL ESTADO DE CAMPECHE

SECRETARÍA DE FINANZAS

CONVENIOS FEDERALES

ENERO - JUNIO 2018
(Pesos)

SECTOR / PROGRAMA PRESUPUESTARIO / EJERCICIO FISCAL / FUENTE / ENTE EJECUTOR / PROYECTOS	COMPROMETIDO	DEVENGADO	PAGADO	TOTAL
CONVENIOS DE DESCENTRALIZACIÓN	856,365,283.25	561,062.18	1,425,112,626.69	2,282,038,972.12
182 - AGUA POTABLE, DRENAJE Y TRATAMIENTO	18,538,168.20	361,062.18	25,564,200.20	44,463,430.58
EJERCICIO FISCAL 2018	18,536,103.03	361,062.18	14,677,739.20	33,574,904.41
[C0045] - CGE-CNA-PROAGUA-APAUR / 2018 (CONVENIO DE COORDINACIÓN PARA FORMALIZAR LAS ACCIONES DEL PROGRAMA DE AGUA POTABLE, DRENAJE Y TRATAMIENTO, APARTADO URBANO)	9,224,148.27	0.00	11,339,945.47	20,564,093.74
1 - LÍNEA DE INTERCONEXIÓN DE ACUEDUCTO SANTA ROSA-TANQUE DE REGULARIZACIÓN GALERÍA DE 1000 M3 DE 36 PULG. DE DIÁMETRO, EN LA CIUDAD DE SAN FRANCISCO DE CAMPECHE, CAMPECHE			2,992,837.28	2,992,837.28
LÍNEA DE INTERCONEXIÓN DE TANQUE DE REGULARIZACIÓN DE 1000 M3 A LA LÍNEA DE CONDUCCIÓN GALERÍA-PLANTA POTABILIZADORA DE 36 PULG. DE DIÁMETRO, EN LA CIUDAD DE SAN FRANCISCO DE CAMPECHE			2,894,117.63	2,894,117.63
1 - LÍNEA DE INTERCONEXIÓN DE TANQUE DE REGULARIZACIÓN DE 1000 M3 A LA LÍNEA DE CONDUCCIÓN GALERÍA-PLANTA POTABILIZADORA DE 36 PULG. DE DIÁMETRO, EN LA CIUDAD DE SAN FRANCISCO DE CAMPECHE			2,894,117.63	2,894,117.63
EJERCICIO FISCAL 2017	2,065.17	0.00	10,886,461.00	10,888,526.17
[C0887] - CGE-CNA-PROAGUA-APAUR / 2017 (CONVENIO DE COORDINACIÓN PARA FORMALIZAR LAS ACCIONES DEL PROGRAMA DE AGUA POTABLE, DRENAJE Y TRATAMIENTO, APARTADO URBANO)	2,065.17	0.00	10,886,461.00	10,888,526.17
Comisión de Agua Potable y Alcantarillado del Estado de Campeche (CAPAE)	2,065.17		10,886,461.00	10,888,526.17
CONSTRUCCIÓN DE ACUEDUCTO HOBOMÓ-CAMPECHE 4TA ETAPA			6,627,917.75	6,627,917.75
2 - CONSTRUCCIÓN DE ACUEDUCTO HOBOMÓ - CAMPECHE 4TA ETAPA			6,627,917.75	6,627,917.75
CONSTRUCCIÓN DE TANQUE DE REGULARIZACIÓN DE 1,000 M3 Y LÍNEA DE INTERCONEXIÓN EN LA GALERÍA FILTRANTE DE CHINÁ	2,055.75		3,440,604.21	3,442,659.96
1 - CONSTRUCCIÓN DE TANQUE DE REGULARIZACIÓN DE 1,000 M3 Y LÍNEA DE INTERCONEXIÓN EN LA GALERÍA FILTRANTE DE CHINÁ	2,055.75		3,440,604.21	3,442,659.96
EQUIPAMIENTO MECÁNICO Y ELÉCTRICO DE PLANTA DE BOMBEO PARA GASTO DE 500LPS, EN EL ESTADO DE CAMPECHE	9.42		409,450.42	409,459.84
1 - EQUIPAMIENTO MECÁNICO Y ELÉCTRICO DE PLANTA DE BOMBEO PARA GASTO DE 500LPS, EN EL ESTADO DE CAMPECHE	9.42		409,450.42	409,459.84
SUPERVISIÓN TÉCNICA Y GERENCIAL DEL PROYECTO PARA LAS OBRAS DE CONSTRUCCIÓN DEL ACUEDUCTO HOBOMÓ - CAMPECHE EN SU ETAPA FINAL EN EL MUNICIPIO DE CAMPECHE, ESTADO DE CAMPECHE			408,488.62	408,488.62
1 - SUPERVISIÓN TÉCNICA Y GERENCIAL DEL PROYECTO PARA LAS OBRAS DE CONSTRUCCIÓN DEL ACUEDUCTO HOBOMÓ - CAMPECHE EN SU ETAPA FINAL EN EL MUNICIPIO DE CAMPECHE, ESTADO DE CAMPECHE			408,488.62	408,488.62
181 - APOYO A MUNICIPIOS	0.00	0.00	114,649.50	114,649.50
EJERCICIO FISCAL 2017	0.00	0.00	114,649.50	114,649.50
[C0965] - CGE-SHCP-INAH / 2017 (DERECHO POR EL ACCESO A LOS MUSEOS, MONUMENTOS Y ZONAS ARQUEOLÓGICAS)	0.00	0.00	114,649.50	114,649.50
CALAKMUL			63,757.50	63,757.50
MUSEOS, MONUMENTOS Y ZONAS ARQUEOLÓGICAS DEL MUNICIPIO DE CALAKMUL			63,757.50	63,757.50
2 - REHABILITACIÓN Y MANTENIMIENTO DE LOS MUSEOS Y ZONAS ARQUEOLÓGICAS DEL MUNICIPIO DE CALAKMUL (SEGUNDA MINISTRACIÓN)			63,757.50	63,757.50
CAMPECHE			50,168.00	50,168.00
MUSEOS Y ZONAS ARQUEOLÓGICAS, CAMPECHE			50,168.00	50,168.00
2 - REHABILITACIÓN Y MANTENIMIENTO DE LOS MUSEOS Y ZONAS ARQUEOLÓGICAS DEL MUNICIPIO DE CAMPECHE (SEGUNDA MINISTRACIÓN)			50,168.00	50,168.00
CANDELARIA			724.00	724.00
MUSEOS, MONUMENTOS Y ZONAS ARQUEOLÓGICAS DEL MUNICIPIO DE CANDELARIA			724.00	724.00
2 - REHABILITACIÓN Y MANTENIMIENTO DE LOS MUSEOS, MONUMENTOS Y ZONAS ARQUEOLÓGICAS DEL MUNICIPIO DE CANDELARIA (SEGUNDA MINISTRACIÓN)			724.00	724.00

GOBIERNO DEL ESTADO DE CAMPECHE

SECRETARÍA DE FINANZAS

CONVENIOS FEDERALES

ENERO - JUNIO 2018
(Pesos)

SECTOR / PROGRAMA PRESUPUESTARIO / EJERCICIO FISCAL / FUENTE / ENTE EJECUTOR / PROYECTOS	COMPROMETIDO	DEVENGADO	PAGADO	TOTAL
CONVENIOS DE DESCENTRALIZACIÓN	856,365,283.25	561,062.18	1,425,112,626.69	2,282,038,972.12
178 - PROGRAMA DE CULTURA FÍSICA Y DEPORTE	0.00	0.00	8,400,000.00	8,400,000.00
EJERCICIO FISCAL 2018	0.00	0.00	8,400,000.00	8,400,000.00
[C0118] - CGE-CONADE-INDECAM-2 / 2018 (CONVENIO PARA LA EJECUCIÓN DEL PROGRAMA DE CULTURA FÍSICA Y DEPORTE (EVENTO IRONMAN 70.3 CAMPECHE))	0.00	0.00	6,500,000.00	6,500,000.00
Instituto del Deporte del Estado de Campeche (INDECAM)			6,500,000.00	6,500,000.00
IRONMAN 70.3 Campeche 2018			6,500,000.00	6,500,000.00
1 - IRONMAN 70.3 CAMPECHE 2018			6,500,000.00	6,500,000.00
[C0114] - CGE-CONADE-INDECAM / 2018 (CONVENIO PROGRAMA DE CULTURA FÍSICA Y DEPORTE)	0.00	0.00	1,900,000.00	1,900,000.00
Instituto del Deporte del Estado de Campeche (INDECAM)			1,900,000.00	1,900,000.00
PROGRAMA CENTROS DEPORTIVOS ESCOLARES Y MUNICIPALES			1,900,000.00	1,900,000.00
1 - PROGRAMA CENTROS DEPORTIVOS ESCOLARES Y MUNICIPALES			1,900,000.00	1,900,000.00
169 - PROGRAMA NACIONAL DE INGLES	0.00	0.00	6,729,897.82	6,729,897.82
EJERCICIO FISCAL 2018	0.00	0.00	6,729,897.82	6,729,897.82
[C0020] - CGE-SEP-PRONI / 2018 (CONVENIO PARA LA EJECUCIÓN DEL PROGRAMA NACIONAL DE INGLES)	0.00	0.00	6,729,897.82	6,729,897.82
Secretaría de Educación			6,729,897.82	6,729,897.82
PROGRAMA NACIONAL DE INGLES			6,729,897.82	6,729,897.82
1 - PROGRAMA NACIONAL DE INGLES			6,729,897.82	6,729,897.82
147 - DESARROLLO Y GESTIÓN DE LOS SISTEMAS DE INFORMACIÓN ESTATAL Y CATASTRAL	0.00	0.00	5,794,200.00	5,794,200.00
EJERCICIO FISCAL 2018	0.00	0.00	5,794,200.00	5,794,200.00
[C0074] - CGE-SEDATU-PEC / 2018 (PROGRAMA DE MODERNIZACIÓN DE LOS REGISTROS PÚBLICOS DE LA PROPIEDAD Y CATASTRO 2018)	0.00	0.00	5,794,200.00	5,794,200.00
Instituto de Información Estadística, Geográfica y Catastral del Estado de Campeche (INFOCAM)			5,794,200.00	5,794,200.00
PROGRAMA DE MODERNIZACIÓN DE LOS REGISTROS PÚBLICOS DE LA PROPIEDAD Y CATASTRO			5,794,200.00	5,794,200.00
1 - PROGRAMA DE MODERNIZACIÓN DE LOS REGISTROS PÚBLICOS DE LA PROPIEDAD Y CATASTRO			5,794,200.00	5,794,200.00
135 - PROGRAMA DE PREVENCIÓN Y ATENCIÓN A LAS ADICCIONES	0.00	0.00	1,735,688.94	1,735,688.94
EJERCICIO FISCAL 2018	0.00	0.00	1,538,049.30	1,538,049.30
[C0082] - CGE-SS-INDESALUD-CONADIC / 2018 (CONVENIO ESPECÍFICO EN MATERIA DE MINISTRACIÓN DE SUBSIDIO PARA LAS ACCIONES DE REDUCCIÓN EN EL USO DE SUSTANCIAS ADICTIVAS)	0.00	0.00	1,538,049.30	1,538,049.30
Instituto de Servicios Descentralizados de Salud Pública del Estado de Campeche (INDESALUD)			1,538,049.30	1,538,049.30
ACCIONES EN MATERIA DE PREVENCIÓN Y TRATAMIENTO DE LAS ADICCIONES 2018			1,538,049.30	1,538,049.30
1 - ACCIONES EN MATERIA DE PREVENCIÓN Y TRATAMIENTO DE LAS ADICCIONES 2018			1,538,049.30	1,538,049.30
EJERCICIO FISCAL 2017	0.00	0.00	197,639.64	197,639.64
[C0886] - CGE-SS-INDESALUD-CONADIC / 2017 (CONVENIO ESPECÍFICO EN MATERIA DE MINISTRACIÓN DE SUBSIDIO PARA LAS ACCIONES DE REDUCCIÓN EN EL USO DE SUSTANCIAS ADICTIVAS)	0.00	0.00	197,639.64	197,639.64
Instituto de Servicios Descentralizados de Salud Pública del Estado de Campeche (INDESALUD)			197,639.64	197,639.64
ACCIONES EN MATERIA DE PREVENCIÓN Y TRATAMIENTO DE LAS ADICCIONES 2017			197,639.64	197,639.64
1 - ACCIONES EN MATERIA DE PREVENCIÓN Y TRATAMIENTO DE LAS ADICCIONES 2017			197,639.64	197,639.64

GOBIERNO DEL ESTADO DE CAMPECHE

SECRETARÍA DE FINANZAS

CONVENIOS FEDERALES

ENERO - JUNIO 2018
(Pesos)

SECTOR / PROGRAMA PRESUPUESTARIO / EJERCICIO FISCAL / FUENTE / ENTE EJECUTOR / PROYECTOS	COMPROMETIDO	DEVENGADO	PAGADO	TOTAL
CONVENIOS DE DESCENTRALIZACIÓN	856,365,283.25	561,062.18	1,425,112,626.69	2,282,038,972.12
133 - FIDEICOMISO DEL SISTEMA DE PROTECCIÓN SOCIAL EN SALUD	0.00	0.00	41,967,159.02	41,967,159.02
EJERCICIO FISCAL 2018	0.00	0.00	40,374,989.00	40,374,989.00
[C0075] - CGE-SS-FSPSS-INDESALUD / 2018 (FIDEICOMISO DEL SISTEMA DE PROTECCIÓN SOCIAL EN SALUD) Instituto de Servicios Descentralizados de Salud Pública del Estado de Campeche (INDESALUD) Programa de adquisición de 25 ambulancias para el estado de Campeche 1 - PROGRAMA DE ADQUISICIÓN DE 25 AMBULANCIAS PARA EL ESTADO DE CAMPECHE	0.00	0.00	40,374,989.00	40,374,989.00
EJERCICIO FISCAL 2012	0.00	0.00	1,532,172.73	1,532,172.73
[C0139] - CGE-SS-FSPSS-INDESALUD / 2012 (FIDEICOMISO DEL SISTEMA DE PROTECCIÓN SOCIAL EN SALUD.) Instituto de Servicios Descentralizados de Salud Pública del Estado de Campeche (INDESALUD) OBRA NUEVA POR SUSTITUCIÓN Y EQUIPAMIENTO DEL CENTRO ESTATAL DE REHABILITACIÓN INTEGRAL EN LA LOCALIDAD DE CAMPECHE, MUNICIPIO DE CAMPECHE 4 - OBRA NUEVA POR SUSTITUCIÓN Y EQUIPAMIENTO DEL CENTRO ESTATAL DE REHABILITACIÓN INTEGRAL EN LA LOCALIDAD DE CAMPECHE, MUNICIPIO DE CAMPECHE	0.00	0.00	1,532,172.73	1,532,172.73
EJERCICIO FISCAL 2011	0.00	0.00	59,997.29	59,997.29
[C0142] - CGE-SS-FPSS-FPP / 2011 (FIDEICOMISO DEL SISTEMA DE PROTECCIÓN SOCIAL EN SALUD SUBCUENTA FONDO DE PREVISIÓN PRESUPUESTAL) Instituto de Servicios Descentralizados de Salud Pública del Estado de Campeche (INDESALUD) FORTALECIMIENTO DEL HOSPITAL GENERAL EN LA LOCALIDAD DE CIUDAD DEL CARMEN, MUNICIPIO DE CARMEN 4 - FORTALECIMIENTO DEL HOSPITAL GENERAL EN LA LOCALIDAD DE CIUDAD DEL CARMEN, MUNICIPIO DE CARMEN	0.00	0.00	59,997.29	59,997.29
131 - PROTECCIÓN CONTRA RIESGOS SANITARIOS	0.00	0.00	3,673,683.00	3,673,683.00
EJERCICIO FISCAL 2018	0.00	0.00	3,673,683.00	3,673,683.00
[C0079] - CGE-SS-FASSC / 2018 (CONVENIO PARA LA EJECUCIÓN DE PROGRAMA FONDO DE APORTACIONES PARA LOS SERVICIOS DE SALUD A LA COMUNIDAD) Instituto de Servicios Descentralizados de Salud Pública del Estado de Campeche (INDESALUD) PROTECCIÓN CONTRA RIESGOS SANITARIOS Y FORTALECIMIENTO A LA RED NACIONAL DE LABORATORIOS 1 - PROTECCIÓN CONTRA RIESGOS SANITARIOS Y FORTALECIMIENTO A LA RED NACIONAL DE LABORATORIOS	0.00	0.00	3,673,683.00	3,673,683.00
111 - PROGRAMA NACIONAL DE CONVIVENCIA ESCOLAR	0.00	0.00	527,960.00	527,960.00
EJERCICIO FISCAL 2018	0.00	0.00	527,960.00	527,960.00
[C0024] - CGE-SEP-PNCE / 2018 (CONVENIO PARA LA EJECUCIÓN DEL PROGRAMA NACIONAL DE CONVIVENCIA ESCOLAR) Secretaría de Educación PROGRAMA NACIONAL DE CONVIVENCIA ESCOLAR 1 - PROGRAMA NACIONAL DE CONVIVENCIA ESCOLAR	0.00	0.00	527,960.00	527,960.00
110 - EDUCACIÓN PARA ADULTOS	0.00	0.00	4,139,423.71	4,139,423.71
EJERCICIO FISCAL 2018	0.00	0.00	4,139,423.71	4,139,423.71
[C0016] - CGE-IEEA / 2018 (EDUCACIÓN DE LOS ADULTOS) Instituto Estatal de la Educación para los Adultos del Estado de Campeche (IEEA) EDUCACIÓN PARA ADULTOS 1 - EDUCACIÓN PARA ADULTOS	0.00	0.00	4,139,423.71	4,139,423.71

GOBIERNO DEL ESTADO DE CAMPECHE

SECRETARÍA DE FINANZAS

CONVENIOS FEDERALES

ENERO - JUNIO 2018
(Pesos)

SECTOR / PROGRAMA PRESUPUESTARIO / EJERCICIO FISCAL / FUENTE / ENTE EJECUTOR / PROYECTOS	COMPROMETIDO	DEVENGADO	PAGADO	TOTAL
CONVENIOS DE DESCENTRALIZACIÓN	856,365,283.25	561,062.18	1,425,112,626.69	2,282,038,972.12
105 - CAPACITACIÓN PARA Y EN EL TRABAJO	37,027,473.00	0.00	54,968,529.01	91,996,002.01
EJERCICIO FISCAL 2018	37,027,473.00	0.00	41,964,014.00	78,991,487.00
[C0006] - CGE-SEMS-ICATCAM-CAMPECHE / 2018 (CONVENIO PARA LA CREACIÓN, OPERACIÓN Y APOYO FINANCIERO DEL INSTITUTO DE CAPACITACIÓN PARA EL TRABAJO DEL ESTADO)	37,027,473.00	0.00	41,964,014.00	78,991,487.00
Instituto de Capacitación para el Trabajo del Estado de Campeche (ICATCAM)	37,027,473.00		41,964,014.00	78,991,487.00
INSTITUTO DE CAPACITACIÓN PARA EL TRABAJO DEL ESTADO DE CAMPECHE	37,027,473.00		41,964,014.00	78,991,487.00
1 - GASTOS DE OPERACIÓN 2018	37,027,473.00		41,964,014.00	78,991,487.00
EJERCICIO FISCAL 2017	0.00	0.00	13,004,515.01	13,004,515.01
[C0808] - CGE-SEMS-ICATCAM-CAMPECHE / 2017 (CONVENIO PARA LA CREACIÓN, OPERACIÓN Y APOYO FINANCIERO DEL INSTITUTO DE CAPACITACIÓN PARA EL TRABAJO DEL ESTADO)	0.00	0.00	13,004,515.01	13,004,515.01
Instituto de Capacitación para el Trabajo del Estado de Campeche (ICATCAM)			13,004,515.01	13,004,515.01
INSTITUTO DE CAPACITACIÓN PARA EL TRABAJO DEL ESTADO DE CAMPECHE			13,004,515.01	13,004,515.01
3 - INSTITUTO DE CAPACITACION PARA EL TRABAJO DEL ESTADO DE CAMPECHE			13,004,515.01	13,004,515.01
104 - EDUCACIÓN MEDIA SUPERIOR TECNOLÓGICA	136,849,685.00	0.00	181,681,932.23	318,531,617.23
EJERCICIO FISCAL 2018	136,849,685.00	0.00	152,903,705.00	289,753,390.00
[C0007] - CGE-SEMS-COBACAM-CAMPECHE / 2018 (CONVENIO PARA LA CREACIÓN, OPERACIÓN Y APOYO FINANCIERO DEL COLEGIO DE BACHILLERES DEL ESTADO)	84,214,738.00	0.00	99,204,308.00	183,419,046.00
Colegio de Bachilleres del Estado de Campeche (COBACAM)	84,214,738.00		99,204,308.00	183,419,046.00
COLEGIO DE BACHILLERES DEL ESTADO DE CAMPECHE	84,214,738.00		99,204,308.00	183,419,046.00
1 - GASTOS DE OPERACIÓN 2018	84,214,738.00		99,204,308.00	183,419,046.00
[C0005] - CGE-SEMS-CECYTEC-CAMPECHE / 2018 (CONVENIO PARA LA CREACIÓN, OPERACIÓN Y APOYO FINANCIERO DEL COLEGIO DE ESTUDIOS CIENTÍFICOS Y TECNOLÓGICOS DEL ESTADO)	52,634,947.00	0.00	53,699,397.00	106,334,344.00
Colegio de Estudios Científicos y Tecnológicos del Estado de Campeche (CECYTEC)	52,634,947.00		53,699,397.00	106,334,344.00
COLEGIO DE ESTUDIOS CIENTÍFICOS Y TECNOLÓGICOS	52,634,947.00		53,699,397.00	106,334,344.00
1 - GASTOS DE OPERACIÓN	52,634,947.00		53,699,397.00	106,334,344.00
EJERCICIO FISCAL 2017	0.00	0.00	28,778,227.23	28,778,227.23
[C0810] - CGE-SEMS-CECYTEC-CAMPECHE / 2017 (CONVENIO PARA LA CREACIÓN, OPERACIÓN Y APOYO FINANCIERO DEL COLEGIO DE ESTUDIOS CIENTÍFICOS Y TECNOLÓGICOS DEL ESTADO)	0.00	0.00	3,503,157.89	3,503,157.89
Colegio de Estudios Científicos y Tecnológicos del Estado de Campeche (CECYTEC)			3,503,157.89	3,503,157.89
COLEGIO DE ESTUDIOS CIENTÍFICOS Y TECNOLÓGICOS			3,503,157.89	3,503,157.89
2 - GASTO DE OPERACIÓN 2017			3,503,157.89	3,503,157.89
[C0809] - CGE-SEMS-COBACAM-CAMPECHE / 2017 (CONVENIO PARA LA CREACIÓN, OPERACIÓN Y APOYO FINANCIERO DEL COLEGIO DE BACHILLERES DEL ESTADO)	0.00	0.00	25,275,069.34	25,275,069.34
Colegio de Bachilleres del Estado de Campeche (COBACAM)			25,275,069.34	25,275,069.34
COLEGIO DE BACHILLERES DEL ESTADO DE CAMPECHE			25,275,069.34	25,275,069.34
2 - GASTOS DE OPERACIÓN 2017			25,275,069.34	25,275,069.34
089 - PROGRAMA PARA EL DESARROLLO PROFESIONAL DOCENTE	0.00	0.00	8,171,969.46	8,171,969.46
EJERCICIO FISCAL 2018	0.00	0.00	8,171,969.46	8,171,969.46
[C0041] - CGE-SEP-PRODEP / 2018 (PROGRAMA PARA EL DESARROLLO PROFESIONAL DOCENTE) Secretaría de Educación	0.00	0.00	8,171,969.46	8,171,969.46
PROGRAMA PARA EL DESARROLLO PROFESIONAL DOCENTE PARA EDUCACIÓN BÁSICA			8,171,969.46	8,171,969.46
1 - PROGRAMA PARA EL ESARROLLO PROFESIONAL DOCENTE PARA EDUCACIÓN BÁSICA (PRODEP)			8,171,969.46	8,171,969.46

GOBIERNO DEL ESTADO DE CAMPECHE

SECRETARÍA DE FINANZAS

CONVENIOS FEDERALES

ENERO - JUNIO 2018
(Pesos)

SECTOR / PROGRAMA PRESUPUESTARIO / EJERCICIO FISCAL / FUENTE / ENTE EJECUTOR / PROYECTOS	COMPROMETIDO	DEVENGADO	PAGADO	TOTAL
CONVENIOS DE DESCENTRALIZACIÓN	856,365,283.25	561,062.18	1,425,112,626.69	2,282,038,972.12
087 - PROGRAMA DE EDUCACIÓN MEDIA SUPERIOR, SUPERIOR Y DE POSGRADO	436,787,464.00	0.00	470,444,274.00	907,231,738.00
EJERCICIO FISCAL 2018	436,787,464.00	0.00	470,444,274.00	907,231,738.00
[C0014] - CGE-SEP-UNACAR / 2018 (CONVENIO DE APOYO FINANCIERO A LA UNACAR) Universidad Autónoma del Carmen (UNACAR)	157,594,918.00	0.00	171,730,203.00	329,325,121.00
UNIVERSIDAD AUTÓNOMA DEL CARMEN	157,594,918.00		171,730,203.00	329,325,121.00
1 - GASTOS DE OPERACIÓN 2018	157,594,918.00		171,730,203.00	329,325,121.00
[C0012] - CGE-SEP-UAC / 2018 (CONVENIO DE APOYO FINANCIERO A LA UAC) Universidad Autónoma de Campeche (UAC)	279,192,546.00	0.00	298,714,071.00	577,906,617.00
UNIVERSIDAD AUTÓNOMA DE CAMPECHE	279,192,546.00		298,714,071.00	577,906,617.00
1 - GASTOS DE OPERACIÓN 2018	279,192,546.00		298,714,071.00	577,906,617.00
082 - FISCALIZAR	0.00	0.00	26,219,026.37	26,219,026.37
EJERCICIO FISCAL 2018	0.00	0.00	26,219,026.37	26,219,026.37
[CPF0078] - CONV-SHCP-CONAC-ASOFIS-PF / 2018 (CONVENIO PARA LA IMPLEMENTACIÓN DEL SISTEMA DE EVALUACIÓN DE ARMONIZACIÓN CONTABLE, PRODUCTOS FINANCIEROS) Poder Legislativo	0.00	0.00	20,892.37	20,892.37
Implementación del Sistema de Evaluación de la Armonización Contable			20,892.37	20,892.37
2 - PRODUCTOS FINANCIEROS DE LA COORDINACIÓN DE LA IMPLEMENTACIÓN DEL SISTEMA DE EVALUACIÓN DE LA ARMONIZACIÓN CONTABLE			20,892.37	20,892.37
[C0078] - CONV-SHCP-CONAC-ASOFIS / 2018 (CONVENIO PARA LA IMPLEMENTACIÓN DEL SISTEMA DE EVALUACIÓN DE ARMONIZACIÓN CONTABLE) Poder Legislativo	0.00	0.00	25,066,934.00	25,066,934.00
Implementación del Sistema de Evaluación de la Armonización Contable			25,066,934.00	25,066,934.00
1 - IMPLEMENTACIÓN DEL SISTEMA DE EVALUACIÓN DE LA ARMONIZACIÓN CONTABLE			25,066,934.00	25,066,934.00
[C0065] - CGE-SHCP-R23-UCG / 2018 (RAMO 23 CONVENIO DE COLABORACIÓN PARA LA PROVISIÓN SOCIAL MÚLTIPLE PARA LA ARMONIZACIÓN CONTABLE) Poder Legislativo	0.00	0.00	1,131,200.00	1,131,200.00
Fondo de Armonización Contable			1,131,200.00	1,131,200.00
1 - FONDO DE ARMONIZACIÓN CONTABLE			1,131,200.00	1,131,200.00
072 - FORTALECIMIENTO DE ACCIONES DE SALUD PÚBLICA EN LAS ENTIDADES FEDERATIVAS (AFASPE)	0.00	0.00	50,178,148.35	50,178,148.35
EJERCICIO FISCAL 2018	0.00	0.00	50,178,148.35	50,178,148.35
[C0036] - CGE-AFASPE / 2018 (CONVENIO ESPECÍFICO EN MATERIA DE MINISTRACIÓN DE RECURSOS PARA EL FORTALECIMIENTO DE ACCIONES DE SALUD PÚBLICA EN LAS ENTIDADES FEDERATIVAS) Instituto de Servicios Descentralizados de Salud Pública del Estado de Campeche (INDESALUD)	0.00	0.00	50,178,148.35	50,178,148.35
FORTALECIMIENTO DE ACCIONES DE SALUD PÚBLICA EN LAS ENTIDADES FEDERATIVAS AFASPE			50,178,148.35	50,178,148.35
1 - FORTALECIMIENTO DE ACCIONES DE SALUD PÚBLICA EN LAS ENTIDADES FEDERATIVAS AFASPE			50,178,148.35	50,178,148.35
069 - PROGRAMA PARA LA INCLUSIÓN Y EQUIDAD EDUCATIVA	0.00	0.00	1,605,898.91	1,605,898.91
EJERCICIO FISCAL 2018	0.00	0.00	1,605,898.91	1,605,898.91
[C0021] - CGE-SEP-PIEE / 2018 (CONVENIO PARA LA EJECUCIÓN DEL PROGRAMA PARA LA INCLUSIÓN Y EQUIDAD EDUCATIVA) Secretaría de Educación	0.00	0.00	1,605,898.91	1,605,898.91
PROGRAMA PARA LA INCLUSIÓN Y LA EQUIDAD EDUCATIVA			1,605,898.91	1,605,898.91
1 - PROGRAMA PARA LA INCLUSIÓN Y LA EQUIDAD EDUCATIVA			613,098.29	613,098.29

GOBIERNO DEL ESTADO DE CAMPECHE

SECRETARÍA DE FINANZAS

CONVENIOS FEDERALES

ENERO - JUNIO 2018
(Pesos)

SECTOR / PROGRAMA PRESUPUESTARIO / EJERCICIO FISCAL / FUENTE / ENTE EJECUTOR / PROYECTOS	COMPROMETIDO	DEVENGADO	PAGADO	TOTAL
CONVENIOS DE DESCENTRALIZACIÓN	856,365,283.25	561,062.18	1,425,112,626.69	2,282,038,972.12
069 - PROGRAMA PARA LA INCLUSIÓN Y EQUIDAD EDUCATIVA	0.00	0.00	1,605,898.91	1,605,898.91
EJERCICIO FISCAL 2018	0.00	0.00	1,605,898.91	1,605,898.91
[C0021] - CGE-SEP-PIEE / 2018	0.00	0.00	1,605,898.91	1,605,898.91
(CONVENIO PARA LA EJECUCIÓN DEL PROGRAMA PARA LA INCLUSIÓN Y EQUIDAD EDUCATIVA)				
3 - PROGRAMA PARA LA INCLUSIÓN Y EQUIDAD EDUCATIVA (EDUCACIÓN INDÍGENA E IMIGRANTE)			992,800.62	992,800.62
067 - SEGURO MÉDICO SIGLO XXI	114,870.00	0.00	0.00	114,870.00
EJERCICIO FISCAL 2018	114,870.00	0.00	0.00	114,870.00
[C0119] - CGE-SS-SM SXXI / 2018	114,870.00	0.00	0.00	114,870.00
(CONVENIO PARA LA EJECUCIÓN DEL PROGRAMA SEGURO MÉDICO SIGLO XXI)				
Régimen Estatal de Protección Social en Salud en Campeche (REPSS)	114,870.00			114,870.00
AFLIACIÓN DE NIÑOS E INTERVENCIONES CUBIERTAS AL PROGRAMA	114,870.00			114,870.00
1 - AFLIACIÓN DE NIÑOS E INTERVENCIONES CUBIERTAS AL PROGRAMA	114,870.00			114,870.00
066 - SEGURO POPULAR	0.00	0.00	8,027,370.80	8,027,370.80
EJERCICIO FISCAL 2018	0.00	0.00	8,027,370.80	8,027,370.80
[CPF0035] - CGE-SS-SEGURO POPULAR-PF / 2018	0.00	0.00	139.80	139.80
(CONVENIO DE COORDINACIÓN PARA LA EJECUCIÓN DEL PROGRAMA SEGURO POPULAR, PRODUCTOS FINANCIEROS)				
Régimen Estatal de Protección Social en Salud en Campeche (REPSS)			139.80	139.80
SEGURO POPULAR			139.80	139.80
3 - SEGURO POPULAR (PRODUCTOS FINANCIEROS)			139.80	139.80
[C0042] - CGE-SS-FPCGC / 2018	0.00	0.00	8,027,231.00	8,027,231.00
(FONDO DE PROTECCIÓN CONTRA GASTOS CATASTRÓFICOS)				
Régimen Estatal de Protección Social en Salud en Campeche (REPSS)			8,027,231.00	8,027,231.00
FONDO DE PROTECCION CONTRA GASTOS CATASTROFICOS			8,027,231.00	8,027,231.00
1 - FONDO DE PROTECCION CONTRA GASTOS CATASTROFICOS			8,027,231.00	8,027,231.00
065 - PROSPERA PROGRAMA DE INCLUSIÓN SOCIAL	0.00	0.00	28,116,605.00	28,116,605.00
EJERCICIO FISCAL 2018	0.00	0.00	28,116,605.00	28,116,605.00
[C0053] - CGE-SS-PROSPERA / 2018	0.00	0.00	28,116,605.00	28,116,605.00
(CONVENIO PARA LA EJECUCIÓN DE ACCIONES PROSPERA, PROGRAMA DE INCLUSIÓN SOCIAL, COMPONENTE SALUD)				
Régimen Estatal de Protección Social en Salud en Campeche (REPSS)			28,116,605.00	28,116,605.00
PROSPERA, PROGRAMA DE INCLUSIÓN SOCIAL			28,116,605.00	28,116,605.00
1 - GARANTIZAR LA SALUD Y LA AMPLIACIÓN PROGRESIVA A LAS 27 INTERVENCIONES DE SALUD PÚBLICA.			28,116,605.00	28,116,605.00
064 - PROGRAMA DE LA REFORMA EDUCATIVA	0.00	0.00	527,175.68	527,175.68
EJERCICIO FISCAL 2018	0.00	0.00	527,175.68	527,175.68
[CPF0060] - CGE-SEP-PROREFED-PF / 2018	0.00	0.00	222.75	222.75
(PROGRAMA DE LA REFORMA EDUCATIVA, PRODUCTOS FINANCIEROS)				
Secretaría de Educación			222.75	222.75
PROGRAMA DE LA REFORMA EDUCATIVA			222.75	222.75
2 - PROGRAMA DE LA REFORMA EDUCATIVA PRODUCTOS FINANCIEROS			222.75	222.75
[C0060] - CGE-SEP-PROREFED / 2018	0.00	0.00	526,952.93	526,952.93
(CONVENIO PARA LA OPERACIÓN DEL PROGRAMA DE LA REFORMA EDUCATIVA)				
Secretaría de Educación			526,952.93	526,952.93
PROGRAMA DE LA REFORMA EDUCATIVA			526,952.93	526,952.93
1 - PROGRAMA DE LA REFORMA EDUCATIVA			526,952.93	526,952.93

GOBIERNO DEL ESTADO DE CAMPECHE

SECRETARÍA DE FINANZAS

CONVENIOS FEDERALES

ENERO - JUNIO 2018
(Pesos)

SECTOR / PROGRAMA PRESUPUESTARIO / EJERCICIO FISCAL / FUENTE / ENTE EJECUTOR / PROYECTOS	COMPROMETIDO	DEVENGADO	PAGADO	TOTAL
CONVENIOS DE DESCENTRALIZACIÓN	856,365,283.25	561,062.18	1,425,112,626.69	2,282,038,972.12
063 - FORTALECIMIENTO DE LA CALIDAD EDUCATIVA	0.00	0.00	22,746,527.68	22,746,527.68
EJERCICIO FISCAL 2018	0.00	0.00	22,746,527.68	22,746,527.68
[C0099] - CGE-SEP-UAC-PFCE / 2018 (CONVENIO PARA LA EJECUCIÓN DEL PROGRAMA FORTALECIMIENTO DE LA CALIDAD EDUCATIVA, UNIVERSIDAD AUTÓNOMA DE CAMPECHE)	0.00	0.00	5,305,391.00	5,305,391.00
Universidad Autónoma de Campeche (UAC)			5,305,391.00	5,305,391.00
UNIVERSIDAD AUTÓNOMA DE CAMPECHE			5,305,391.00	5,305,391.00
2 - PROGRAMA DE FORTALECIMIENTO DE LA CALIDAD EDUCATIVA			5,305,391.00	5,305,391.00
[C0098] - CGE-SEP-UNACAR-PFCE / 2018 (CONVENIO PARA LA EJECUCIÓN DEL PROGRAMA FORTALECIMIENTO DE LA CALIDAD EDUCATIVA, UNIVERSIDAD AUTÓNOMA DE CARMEN)	0.00	0.00	9,189,677.00	9,189,677.00
Universidad Autónoma del Carmen (UNACAR)			9,189,677.00	9,189,677.00
UNIVERSIDAD AUTÓNOMA DE CARMEN			9,189,677.00	9,189,677.00
1 - PROGRAMA FORTALECIMIENTO DE LA CALIDAD EDUCATIVA			9,189,677.00	9,189,677.00
[C0019] - CGE-SEP-PROFOCE / 2018 (CONVENIO PARA LA IMPLEMENTACIÓN DEL PROGRAMA DE FORTALECIMIENTO DE LA CALIDAD EDUCATIVA)	0.00	0.00	8,251,459.68	8,251,459.68
Secretaría de Educación			8,251,459.68	8,251,459.68
PROGRAMA FORTALECIMIENTO DE LA CALIDAD EDUCATIVA			8,251,459.68	8,251,459.68
1 - PROGRAMA FORTALECIMIENTO DE LA CALIDAD EDUCATIVA (TIPO BASICO)			8,251,459.68	8,251,459.68
062 - PROGRAMA DE APOYOS A LA CULTURA	607.27	0.00	1,684,870.59	1,685,477.86
EJERCICIO FISCAL 2017	607.27	0.00	1,684,870.59	1,685,477.86
[C0968] - CGE-SC/DGVC/COORD/00742/17 / 2017 (CONVENIO PARA LA EJECUCIÓN DEL APOYO A INSTITUCIONES ESTATALES DE CULTURA)	607.27	0.00	1,684,870.59	1,685,477.86
Secretaría de Cultura	607.27		1,684,870.59	1,685,477.86
DIVULGACIÓN DEL PATRIMONIO CULTURAL	2.24		65,230.00	65,232.24
1 - DIVULGACIÓN DEL PATRIMONIO CULTURAL	2.24		65,230.00	65,232.24
OPERACIÓN DE PUNTOS DE ACCESO CINEMA MÉXICO			188,640.00	188,640.00
1 - OPERACIÓN DE PUNTOS DE ACCESO CINEMA MÉXICO			188,640.00	188,640.00
PROGRAMA DE APOYO AL LIBRO Y LA LECTURA	335.33		359,501.09	359,836.42
1 - PROGRAMA DE APOYO AL LIBRO Y LA LECTURA	335.33		359,501.09	359,836.42
PROGRAMA DE DESARROLLO CULTURAL Y ARTÍSTICO	93.04		78,963.00	79,056.04
1 - PROGRAMA DE DESARROLLO CULTURAL Y ARTÍSTICO	93.04		78,963.00	79,056.04
PROGRAMA DE DESARROLLO TEATRAL	110.03		359,423.00	359,533.03
1 - PROGRAMA DE DESARROLLO TEATRAL	110.03		359,423.00	359,533.03
PROGRAMA DE FORMACIÓN Y DESARROLLO ARTÍSTICO	66.63		473,049.50	473,116.13
1 - PROGRAMA DE FORMACIÓN Y DESARROLLO ARTÍSTICO	66.63		473,049.50	473,116.13
PROGRAMA NACIONAL DE TEATRO ESCOLAR 2017			160,064.00	160,064.00
1 - PROGRAMA NACIONAL DE TEATRO ESCOLAR 2017			160,064.00	160,064.00
060 - PROGRAMA DE FOMENTO CULTURAL Y CÍVICO	595.71	0.00	933,481.12	934,076.83
EJERCICIO FISCAL 2017	595.71	0.00	933,481.12	934,076.83
[C0929] - CGE-SC/DGA/COORD/00115/17 / 2017 (CONVENIO PARA LA EJECUCIÓN DEL PROGRAMA DE PROMOCIÓN DE LA CULTURA POPULAR)	19.21	0.00	30,501.12	30,520.33
Secretaría de Cultura	19.21		30,501.12	30,520.33
PROGRAMA DE PROMOCIÓN DE LA CULTURA POPULAR	19.21		30,501.12	30,520.33
1 - PROGRAMA DE PROMOCIÓN DE LA CULTURA POPULAR	19.21		30,501.12	30,520.33
[C0928] - CGE-SC/DGA/COORD/00149/17 / 2017 (CONVENIO PARA LA EJECUCIÓN DEL PROYECTO ORQUESTA SINFÓNICA)	576.50	0.00	902,980.00	903,556.50
Secretaría de Cultura	576.50		902,980.00	903,556.50
ORQUESTA SINFÓNICA DE CAMPECHE	576.50		902,980.00	903,556.50
1 - ORQUESTA SINFÓNICA DE CAMPECHE	576.50		902,980.00	903,556.50

GOBIERNO DEL ESTADO DE CAMPECHE

SECRETARÍA DE FINANZAS

CONVENIOS FEDERALES

ENERO - JUNIO 2018
(Pesos)

SECTOR / PROGRAMA PRESUPUESTARIO / EJERCICIO FISCAL / FUENTE / ENTE EJECUTOR / PROYECTOS	COMPROMETIDO	DEVENGADO	PAGADO	TOTAL
CONVENIOS DE DESCENTRALIZACIÓN	856,365,283.25	561,062.18	1,425,112,626.69	2,282,038,972.12
059 - CONVENIOS CULTURALES	704.03	0.00	1,039,406.56	1,040,110.59
EJERCICIO FISCAL 2017	704.03	0.00	1,039,406.56	1,040,110.59
[C0931] - CGE-SC/DGA/COORD/01507/17 / 2017 (CONVENIO PROGRAMA DE CULTURA INFANTIL, CRECER EN EL ARTE) Secretaria de Cultura	704.03	0.00	1,039,406.56	1,040,110.59
PROGRAMA DE CULTURA INFANTIL "CRECER EN EL ARTE"	704.03		1,039,406.56	1,040,110.59
1 - PROGRAMA DE CULTURA INFANTIL "CRECER EN EL ARTE"	704.03		1,039,406.56	1,040,110.59
051 - FORTALECIMIENTO A LA TRANSVERSALIDAD DE LA PERSPECTIVA DE GÉNERO	0.00	200,000.00	7,870,727.13	8,070,727.13
EJERCICIO FISCAL 2018	0.00	200,000.00	7,870,727.13	8,070,727.13
[CPF0103] - CGE-INMUJERES-PF / 2018 (PROGRAMA DE FORTALECIMIENTO A LA TRANSVERSALIDAD DE LA PERSPECTIVA DE GÉNERO, PRODUCTOS FINANCIEROS)	0.00	0.00	10,431.68	10,431.68
Instituto de la Mujer del Estado de Campeche			10,431.68	10,431.68
CENTROS PARA EL DESARROLLO DE LAS MUJERES CAMPECHE 2018.			3,676.82	3,676.82
2 - CENTROS PARA EL DESARROLLO DE LAS MUJERES CAMPECHE 2018			3,676.82	3,676.82
INSTITUCIONALIZACIÓN DE LA PERSPECTIVA DE GÉNERO DENTRO DE LA ADMINISTRACIÓN PÚBLICA DEL ESTADO DE CAMPECHE 2018			6,754.86	6,754.86
2 - INSTITUCIONALIZACIÓN DE LA PERSPECTIVA DE GÉNERO DENTRO DE LA ADMINISTRACIÓN PÚBLICA DEL ESTADO DE CAMPECHE 2018.			6,754.86	6,754.86
[C0103] - CGE-INMUJERES / 2018 (PROGRAMA DE FORTALECIMIENTO A LA TRANSVERSALIDAD DE LA PERSPECTIVA DE GÉNERO) CARMEN	0.00	200,000.00	7,860,295.45	8,060,295.45
FORTALECIENDO LA IGUALDAD DE GÉNERO, CON CAPACITACIÓN EN PRESUPUESTOS PÚBLICOS CON PEG Y PROPUESTAS DE ACCIONES AFIRMATIVAS PARA EL AYUNTAMIENTO EN CD DEL CARMEN, CAMP 2018			200,000.00	200,000.00
1 - FORTALECIENDO LA IGUALDAD DE GÉNERO, CON CAPACITACIÓN EN PRESUPUESTOS PÚBLICOS CON PEG Y PROPUESTAS DE ACCIONES AFIRMATIVAS PARA EL AYUNTAMIENTO EN CD DEL CARMEN, CAMP 2018			200,000.00	200,000.00
Instituto de la Mujer del Estado de Campeche			7,660,295.45	7,660,295.45
CENTROS PARA EL DESARROLLO DE LAS MUJERES CAMPECHE 2018.			2,700,000.00	2,700,000.00
1 - CENTROS PARA EL DESARROLLO DE LAS MUJERES CAMPECHE 2018.			2,700,000.00	2,700,000.00
INSTITUCIONALIZACIÓN DE LA PERSPECTIVA DE GÉNERO DENTRO DE LA ADMINISTRACIÓN PÚBLICA DEL ESTADO DE CAMPECHE 2018			4,960,295.45	4,960,295.45
1 - INSTITUCIONALIZACIÓN DE LA PERSPECTIVA DE GÉNERO DENTRO DE LA ADMINISTRACIÓN PÚBLICA DEL ESTADO DE CAMPECHE 2018			4,960,295.45	4,960,295.45
PALIZADA		200,000.00		200,000.00
PASOS FIRMES PARA LOGRAR LA IGUALDAD SUSTANTIVA ENTRE MUJERES Y HOMBRES		200,000.00		200,000.00
1 - PASOS FIRMES PARA LOGRAR LA IGUALDAD SUSTANTIVA ENTRE MUJERES Y HOMBRES		200,000.00		200,000.00
048 - FORTALECIMIENTO FINANCIERO PARA INVERSIÓN Y APOYO PARA INFRAESTRUCTURA CARRETERA	29,513.61	0.00	83,757,596.90	83,787,110.51
EJERCICIO FISCAL 2018	29,513.61	0.00	83,757,596.90	83,787,110.51
[C0087] - CGE-SHCP-R23-FORTAFIN-3 / 2018 (PROGRAMA DE FORTALECIMIENTO FINANCIERO)	29,513.61	0.00	83,757,596.90	83,787,110.51
Secretaria de Desarrollo Urbano, Obras Públicas e Infraestructura	29,513.61		83,757,596.90	83,787,110.51
NUEVO PUENTE VEHICULAR LA UNIDAD	29,513.61		83,757,596.90	83,787,110.51
5 - CONSTRUCCIÓN DEL NUEVO PUENTE VEHICULAR LA UNIDAD QUE VA DESDE ISLA DEL CARMEN A ISLA AGUADA, SOBRE LA CARRETERA FEDERAL 180 EN EL ESTADO DE CAMPECHE; INCLUYE APROCHES Y ALUMBRADO	29,513.61		80,278,609.48	80,308,123.09
6 - INGENIERO INDEPENDIENTE PARA LA CONSTRUCCIÓN DEL PUENTE VEHICULAR "LA UNIDAD" QUE VA DESDE ISLA DEL CARMEN A ISLA AGUADA SOBRE LA CARRETERA FEDERAL 180 EN EL ESTADO DE CAMPECHE, INCLUYE APROCHES Y ALUMBRADO			1,932,301.64	1,932,301.64

GOBIERNO DEL ESTADO DE CAMPECHE

SECRETARÍA DE FINANZAS

CONVENIOS FEDERALES

ENERO - JUNIO 2018
(Pesos)

SECTOR / PROGRAMA PRESUPUESTARIO / EJERCICIO FISCAL / FUENTE / ENTE EJECUTOR / PROYECTOS	COMPROMETIDO	DEVENGADO	PAGADO	TOTAL
CONVENIOS DE DESCENTRALIZACIÓN	856,365,283.25	561,062.18	1,425,112,626.69	2,282,038,972.12
048 - FORTALECIMIENTO FINANCIERO PARA INVERSIÓN Y APOYO PARA INFRAESTRUCTURA CARRETERA	29,513.61	0.00	83,757,596.90	83,787,110.51
EJERCICIO FISCAL 2018	29,513.61	0.00	83,757,596.90	83,787,110.51
[C0087] - CGE-SHCP-R23-FORTAFIN-3 / 2018 (PROGRAMA DE FORTALECIMIENTO FINANCIERO)	29,513.61	0.00	83,757,596.90	83,787,110.51
7 - INSPECCIÓN TÉCNICA DETALLADA Y SEGUIMIENTO DEL CONTROL DE LA CALIDAD PARA LA CONSTRUCCION DEL NUEVO PUENTE VEHICULAR "LA UNIDAD" QUE VA DESDE ISLA DEL CARMEN A ISLA AGUADA SOBRE LA CARRETERA FEDERAL 180 EN EL ESTADO DE CAMPECHE; INCLUYE APROCHES Y ALUMBRADO			1,546,685.78	1,546,685.78
047 - ESCUELAS DE TIEMPO COMPLETO	0.00	0.00	142,752,328.60	142,752,328.60
EJERCICIO FISCAL 2018	0.00	0.00	138,952,328.60	138,952,328.60
[C0023] - CGE-SEP-PETC / 2018 (CONVENIO PARA LA EJECUCIÓN DEL PROGRAMA ESCUELAS DE TIEMPO COMPLETO) Secretaría de Educación	0.00	0.00	138,952,328.60	138,952,328.60
PROGRAMA DE ESCUELAS DE TIEMPO COMPLETO			138,952,328.60	138,952,328.60
2 - PROGRAMA DE ESCUELAS DE TIEMPO COMPLETO 2018			138,952,328.60	138,952,328.60
EJERCICIO FISCAL 2017	0.00	0.00	3,800,000.00	3,800,000.00
[C0868] - CGE-SEP-PETC / 2017 (CONVENIO PARA LA EJECUCIÓN DEL PROGRAMA ESCUELAS DE TIEMPO COMPLETO) Secretaría de Educación	0.00	0.00	3,800,000.00	3,800,000.00
PROGRAMA DE ESCUELAS DE TIEMPO COMPLETO			3,800,000.00	3,800,000.00
1 - PROGRAMA DE ESCUELAS DE TIEMPO COMPLETO			3,800,000.00	3,800,000.00
043 - PROGRAMA DE ATENCIÓN A PERSONAS CON DISCAPACIDAD	0.00	0.00	9,381,537.44	9,381,537.44
EJERCICIO FISCAL 2018	0.00	0.00	9,381,537.44	9,381,537.44
[C0109] - CGE-DIFNAL-PAPD-EIPIM / 2018 (PROGRAMA DE ATENCIÓN A PERSONAS CON DISCAPACIDAD, DIFNAL, EQUIPAMIENTO PARA LA IMPLEMENTACIÓN DE PARQUES INCLUSIVOS EN LOS MUNICIPIOS DE CALAKMUL, CANDELARIA, HECELCHAKAN Y PALIZADA DEL ESTADO DE CAMPECHE)	0.00	0.00	9,381,537.44	9,381,537.44
Sistema para el Desarrollo Integral de la Familia del Estado de Campeche (DIF)			9,381,537.44	9,381,537.44
PROYECTO EQUIPAMIENTO PARA LA IMPLEMENTACIÓN DE PARQUES INCLUSIVOS EN LOS MUNICIPIOS DE CALAKMUL, CANDELARIA, HECELCHAKÁN Y PALIZADA DEL ESTADO DE CAMPECHE			9,381,537.44	9,381,537.44
1 - PROYECTO EQUIPAMIENTO PARA LA IMPLEMENTACIÓN DE PARQUES INCLUSIVOS EN LOS MUNICIPIOS DE CALAKMUL, CANDELARIA, HECELCHAKÁN Y PALIZADA DEL ESTADO DE CAMPECHE			9,381,537.44	9,381,537.44
042 - PROGRAMA NACIONAL DE BECAS	0.00	0.00	1,869,992.31	1,869,992.31
EJERCICIO FISCAL 2018	0.00	0.00	1,869,992.31	1,869,992.31
[C0022] - CGE-SEP-PNB / 2018 (CONVENIO PARA LA EJECUCIÓN DEL PROGRAMA NACIONAL DE BECAS) Secretaría de Educación	0.00	0.00	1,869,992.31	1,869,992.31
PROGRAMA NACIONAL DE BECAS			1,869,992.31	1,869,992.31
1 - PROGRAMA NACIONAL DE BECAS DE APOYO A LA EDUCACIÓN BÁSICA DE MADRES JÓVENES Y JÓVENES EMBARAZADAS (PROMAJOVEN)			1,869,992.31	1,869,992.31
041 - PROGRAMA DE EDUCACIÓN BÁSICA	74,612,940.88	0.00	25,248,818.27	99,861,759.15
EJERCICIO FISCAL 2018	74,612,940.88	0.00	25,248,818.27	99,861,759.15
[C0085] - CGE-SEP-ASGIOPSE-GIOPSE / 2018 (GASTOS INHERENTES A LA OPERACIÓN Y PRESTACIÓN DE SERVICIOS DE EDUCACIÓN EN EL ESTADO) Secretaría de Educación	74,612,940.88	0.00	25,248,818.27	99,861,759.15
GASTOS INHERENTES A LA OPERACIÓN Y PRESTACIÓN DE SERVICIOS DE EDUCACIÓN EN EL ESTADO.	74,612,940.88		25,248,818.27	99,861,759.15
1 - GASTOS INHERENTES A LA OPERACIÓN Y PRESTACIÓN DE SERVICIOS DE EDUCACIÓN EN EL ESTADO.			6,125,961.15	6,125,961.15

GOBIERNO DEL ESTADO DE CAMPECHE

SECRETARÍA DE FINANZAS

CONVENIOS FEDERALES

ENERO - JUNIO 2018
(Pesos)

SECTOR / PROGRAMA PRESUPUESTARIO / EJERCICIO FISCAL / FUENTE / ENTE EJECUTOR / PROYECTOS	COMPROMETIDO	DEVENGADO	PAGADO	TOTAL
CONVENIOS DE DESCENTRALIZACIÓN	856,365,283.25	561,062.18	1,425,112,626.69	2,282,038,972.12
041 - PROGRAMA DE EDUCACIÓN BÁSICA	74,612,940.88	0.00	25,248,818.27	99,861,759.15
EJERCICIO FISCAL 2018	74,612,940.88	0.00	25,248,818.27	99,861,759.15
[C0085] - CGE-SEP-ASGIOPSE-GIOPSE / 2018	74,612,940.88	0.00	25,248,818.27	99,861,759.15
(GASTOS INHERENTES A LA OPERACIÓN Y PRESTACIÓN DE SERVICIOS DE EDUCACIÓN EN EL ESTADO)				
2 - GASTOS INHERENTES A LA OPERACIÓN Y PRESTACIÓN DE SERVICIOS DE EDUCACIÓN EN EL ESTADO (NÓMINA)	74,612,940.88		19,122,857.12	93,735,798.00
039 - PROGRAMA DE DESARROLLO COMUNITARIO "COMUNIDAD DIFERENTE"	0.00	0.00	2,104,000.00	2,104,000.00
EJERCICIO FISCAL 2018	0.00	0.00	2,104,000.00	2,104,000.00
[C0077] - CGE-DIFNAL-COMDIF-SIREEA / 2018	0.00	0.00	802,000.00	802,000.00
(CONVENIO PARA LA EJECUCIÓN DEL PROGRAMA DE DESARROLLO COMUNITARIO "COMUNIDAD DIFERENTE" SUBPROGRAMA DE INFRAESTRUCTURA, REHABILITACIÓN Y/O EQUIPAMIENTO DE ESPACIOS ALIMENTARIOS (SIREEA))				
Sistema para el Desarrollo Integral de la Familia del Estado de Campeche (DIF)			802,000.00	802,000.00
PROGRAMA DE DESARROLLO COMUNITARIO "COMUNIDAD DIFERENTE", SUBPROGRAMA SIREEA, PROYECTO DE INFRAESTRUCTURA, REHABILITACIÓN Y/O EQUIPAMIENTO DE ESPACIOS ALIMENTARIOS DEL ESTADO DE CAMPECHE 2018			802,000.00	802,000.00
1 - PROGRAMA DE DESARROLLO COMUNITARIO "COMUNIDAD DIFERENTE", SUBPROGRAMA SIREEA, PROYECTO DE INFRAESTRUCTURA, REHABILITACIÓN Y/O EQUIPAMIENTO DE ESPACIOS ALIMENTARIOS DEL ESTADO DE CAMPECHE 2018			802,000.00	802,000.00
[C0071] - CGE-DIFNAL-COMDIF-PAT / 2018	0.00	0.00	1,302,000.00	1,302,000.00
(CONVENIO PARA LA EJECUCIÓN DEL PROGRAMA DE DESARROLLO COMUNITARIO "COMUNIDAD DIFERENTE" PROYECTO ANUAL DE TRABAJO)				
Sistema para el Desarrollo Integral de la Familia del Estado de Campeche (DIF)			1,302,000.00	1,302,000.00
PROGRAMA DE DESARROLLO COMUNITARIO COMUNIDAD DIFERENTE, SUBPROGRAMA COMUNIDAD DIFERENTE, PROYECTO ANUAL DE TRABAJO 2018 (PAT) DEL ESTADO DE CAMPECHE			1,302,000.00	1,302,000.00
1 - PROGRAMA DE DESARROLLO COMUNITARIO COMUNIDAD DIFERENTE, SUBPROGRAMA COMUNIDAD DIFERENTE, PROYECTO ANUAL DE TRABAJO 2018 (PAT) DEL ESTADO DE CAMPECHE			1,302,000.00	1,302,000.00
036 - PROGRAMA DE APOYOS A PEQUEÑOS PRODUCTORES	20,674,819.50	0.00	0.00	20,674,819.50
EJERCICIO FISCAL 2018	20,674,819.50	0.00	0.00	20,674,819.50
[C0092] - CGE-SAGARPA-SAC / 2018	20,674,819.50	0.00	0.00	20,674,819.50
(CONVENIO PARA LA CONTRATACIÓN DE SEGURO AGROPECUARIO CATASTRÓFICO)				
Secretaría de Desarrollo Rural	20,674,819.50			20,674,819.50
SEGURO AGROPECUARIO CATASTRÓFICO PARA 124,000 HAS DE PV TEMPORAL EN 11 MUNICIPIOS DEL ESTADO DE CAMPECHE EN BENEFICIO DE PRODUCTORES RURALES DE BAJOS INGRESOS	20,674,819.50			20,674,819.50
1 - SEGURO AGROPECUARIO CATASTRÓFICO 2018	20,674,819.50			20,674,819.50
034 - PROGRAMA DE FORMACIÓN INICIAL Y CONTINUA DE DOCENTES	14,912,814.40	0.00	1,338,218.49	16,251,032.89
EJERCICIO FISCAL 2018	14,912,814.40	0.00	1,338,218.49	16,251,032.89
[C0085] - CGE-SEP-ASGIOPSE-GIOPSE / 2018	14,912,814.40	0.00	1,338,218.49	16,251,032.89
(GASTOS INHERENTES A LA OPERACIÓN Y PRESTACIÓN DE SERVICIOS DE EDUCACIÓN EN EL ESTADO)				
Secretaría de Educación	14,912,814.40		1,338,218.49	16,251,032.89
GASTOS INHERENTES A LA OPERACIÓN Y PRESTACIÓN DE SERVICIOS DE EDUCACIÓN EN EL ESTADO.	14,912,814.40		1,338,218.49	16,251,032.89
2 - GASTOS INHERENTES A LA OPERACIÓN Y PRESTACIÓN DE SERVICIOS DE EDUCACIÓN EN EL ESTADO (NÓMINA)	14,912,814.40		1,338,218.49	16,251,032.89
033 - PROGRAMA DE INFRAESTRUCTURA INDÍGENA	38,944,096.96	0.00	9,958,780.19	48,902,877.15
EJERCICIO FISCAL 2018	38,944,096.96	0.00	9,958,780.19	48,902,877.15
[C0072] - CGE-CDI-PROII / 2018	38,944,096.96	0.00	9,958,780.19	48,902,877.15
(ACUERDO PARA LA EJECUCIÓN DEL PROGRAMA DE INFRAESTRUCTURA INDÍGENA)				
CHAMPOTÓN	4,381,721.74		807,807.33	5,189,529.07
MEJORAMIENTO DE VIVIENDA (CUARTO PARA BAÑO) EN EL MUNICIPIO DE CHAMPOTÓN	4,381,721.74		807,807.33	5,189,529.07

GOBIERNO DEL ESTADO DE CAMPECHE

SECRETARÍA DE FINANZAS

CONVENIOS FEDERALES

ENERO - JUNIO 2018
(Pesos)

SECTOR / PROGRAMA PRESUPUESTARIO / EJERCICIO FISCAL / FUENTE / ENTE EJECUTOR / PROYECTOS	COMPROMETIDO	DEVENGADO	PAGADO	TOTAL
CONVENIOS DE DESCENTRALIZACIÓN	856,365,283.25	561,062.18	1,425,112,626.69	2,282,038,972.12
033 - PROGRAMA DE INFRAESTRUCTURA INDÍGENA	38,944,096.96	0.00	9,958,780.19	48,902,877.15
EJERCICIO FISCAL 2018	38,944,096.96	0.00	9,958,780.19	48,902,877.15
[C0072] - CGE-CDI-PROII / 2018	38,944,096.96	0.00	9,958,780.19	48,902,877.15
(ACUERDO PARA LA EJECUCIÓN DEL PROGRAMA DE INFRAESTRUCTURA INDÍGENA)				
1 - CONSTRUCCIÓN DEL SISTEMA DE SANEAMIENTO CONSISTENTE EN LA CONSTRUCCIÓN DE 108 BAÑOS ECOLÓGICOS (1 ER ETAPA, 30 BAÑOS) PARA BENEFICIAR A LA LOCALIDAD DE CINCO DE FEBRERO, EN EL MUNICIPIO DE CHAMPOTÓN	1,027,987.37		440,566.02	1,468,553.39
2 - CONSTRUCCIÓN DEL SISTEMA DE SANEAMIENTO CONSISTENTE EN LA CONSTRUCCIÓN DE 63 BAÑOS ECOLÓGICOS (1ER ETAPA, 25 BAÑOS) PARA BENEFICIAR A LA LOCALIDAD DE EL PORVENIR, EN EL MUNICIPIO DE CHAMPOTÓN	856,896.40		367,241.31	1,224,137.71
3 - CONSTRUCCIÓN DEL SISTEMA DE SANEAMIENTO CONSISTENTE EN LA CONSTRUCCIÓN DE 59 BAÑOS ECOLÓGICOS (1ER ETAPA, 25 BAÑOS) PARA BENEFICIAR A LA LOCALIDAD DE CHAC CHAITO, EN EL MUNICIPIO DE CHAMPOTÓN	1,224,102.08			1,224,102.08
4 - CONSTRUCCIÓN DEL SISTEMA DE SANEAMIENTO CONSISTENTE EN LA CONSTRUCCIÓN DE 26 BAÑOS ECOLÓGICOS, PARA BENEFICIAR A LA LOCALIDAD LÓPEZ PORTILLO NÚMERO 2, EN EL MUNICIPIO DE CHAMPOTÓN	1,272,735.89			1,272,735.89
Comisión Estatal de Desarrollo de Suelo y Vivienda (CODESVI)	17,756,510.68		7,609,933.14	25,366,443.82
MEJORAMIENTO DE VIVIENDA (CUARTO PARA BAÑO) EN EL MUNICIPIO DE CALAKMUL	3,039,863.31		1,302,798.54	4,342,661.85
1 - CONSTRUCCIÓN DE SISTEMA DE SANEAMIENTO,CONSISTENTE EN LA CONSTRUCCIÓN DE 53 BAÑOS ECOLÓGICOS , (1ER ETAPA, 30 BAÑOS)PARA BENEFICIAR A LA LOCALIDAD DE LA GUADALUPE MUNICIPIO DE CALAKMUL	1,013,287.77		434,266.18	1,447,553.95
2 - CONSTRUCCIÓN DE SISTEMA DE SANEAMIENTO,CONSISTENTE EN LA CONSTRUCCIÓN DE 56 BAÑOS ECOLÓGICOS, (1ER ETAPA, 30 BAÑOS)PARA BENEFICIAR A LA LOCALIDAD DE EL CARMEN II (LAS CARMELAS), EN EL MUNICIPIO DE CALAKMUL	1,013,287.77		434,266.18	1,447,553.95
3 - CONSTRUCCIÓN DE SISTEMA DE SANEAMIENTO,CONSISTENTE EN LA CONSTRUCCIÓN DE 65 BAÑOS ECOLÓGICOS , (1ER ETAPA, 30 BAÑOS) PARA BENEFICIAR A LA LOCALIDAD DE LA VIRGENCITA DE LA CANDELARIA, EN EL MUNICIPIO DE CALAKMUL	1,013,287.77		434,266.18	1,447,553.95
MEJORAMIENTO DE VIVIENDA (CUARTO PARA BAÑO) EN EL MUNICIPIO DE CALKINÍ	5,063,059.00		2,169,882.43	7,232,941.43
1 - CONSTRUCCIÓN DE SISTEMA DE SANEAMIENTO, CONSISTENTE EN LA CONSTRUCCIÓN DE 323 BAÑOS ECOLOGICOS, (1ER ETAPA, 50 BAÑOS), PARA BENEFICIAR A LA LOCALIDAD DE BACABCHÉN, EN EL MUNICIPIO DE CALKINÍ	1,686,328.87		722,712.38	2,409,041.25
2 - CONSTRUCCIÓN DEL SISTEMA DE SANEAMIENTO, CONSISTENTE EN LA CONSTRUCCIÓN DE 551 BAÑOS ECOLÓGICOS, (2DA ETAPA, 100 BAÑOS), PARA BENEFICIAR A LA LOCALIDAD DE NUNKINÍ, EN EL MUNICIPIO DE CALKINÍ	3,376,730.13		1,447,170.05	4,823,900.18
MEJORAMIENTO DE VIVIENDA (CUARTO PARA BAÑO) EN EL MUNICIPIO DE CAMPECHE	5,846,540.19		2,505,660.10	8,352,200.29
1 - CONSTRUCCIÓN DEL SISTEMA DE SANEAMIENTO, CONSISTENTE EN LA CONSTRUCCIÓN DE 62 BAÑOS ECOLÓGICOS (2DA ETAPA, 35 BAÑOS), PARA BENEFICIAR A LA LOCALIDAD DE NILCHÍ, EN EL MUNICIPIO DE CAMPECHE	1,198,047.44		513,448.91	1,711,496.35
2 - CONSTRUCCIÓN DEL SISTEMA DE SANEAMIENTO, CONSISTENTE EN LA CONSTRUCCIÓN DE 111 BAÑOS ECOLÓGICOS (2DA ETAPA, 30 BAÑOS), PARA BENEFICIAR A LA LOCALIDAD DE TIKINMUL, EN EL MUNICIPIO DE CAMPECHE	1,026,897.82		440,099.07	1,466,996.89
3 - CONSTRUCCIÓN DEL SISTEMA DE SANEAMIENTO, CONSISTENTE EN LA CONSTRUCCIÓN DE 126 BAÑOS ECOLÓGICOS (2DA ETAPA, 30 BAÑOS), PARA BENEFICIAR A LA LOCALIDAD DE SAN FRANCISCO KOBEN, EN EL MUNICIPIO DE CAMPECHE	1,021,480.37		437,777.30	1,459,257.67
4 - CONSTRUCCIÓN DEL SISTEMA DE SANEAMIENTO, CONSISTENTE EN LA CONSTRUCCIÓN DE 111 BAÑOS ECOLÓGICOS (1ERA ETAPA, 30 BAÑOS), PARA BENEFICIAR A LA LOCALIDAD DE QUETZAL EDENÁ, EN EL MUNICIPIO DE CAMPECHE	975,371.56		418,016.39	1,393,387.95
5 - CONSTRUCCIÓN DEL SISTEMA DE SANEAMIENTO, CONSISTENTE EN LA CONSTRUCCIÓN DE 372 BAÑOS ECOLÓGICOS (1ERA ETAPA, 50 BAÑOS), PARA BENEFICIAR A LA LOCALIDAD DE LOS LAURELES, EN EL MUNICIPIO DE CAMPECHE	1,624,743.00		696,318.43	2,321,061.43
MEJORAMIENTO DE VIVIENDA (CUARTO PARA BAÑO) EN EL MUNICIPIO DE HECELCHAKAN	3,807,048.18		1,631,592.07	5,438,640.25
1 - CONSTRUCCIÓN DEL SISTEMA DE SANEAMIENTO, CONSISTENTE EN LA CONSTRUCCIÓN DE 719 BAÑOS ECOLÓGICOS (1ER ETAPA, 100 BAÑOS), PARA BENEFICIAR A LA LOCALIDAD DE POMUCH, EN EL MUNICIPIO DE HECELCHAKAN	3,258,573.41		1,396,531.46	4,655,104.87

GOBIERNO DEL ESTADO DE CAMPECHE

SECRETARÍA DE FINANZAS

CONVENIOS FEDERALES

ENERO - JUNIO 2018
(Pesos)

SECTOR / PROGRAMA PRESUPUESTARIO / EJERCICIO FISCAL / FUENTE / ENTE EJECUTOR / PROYECTOS	COMPROMETIDO	DEVENGADO	PAGADO	TOTAL
CONVENIOS DE DESCENTRALIZACIÓN	856,365,283.25	561,062.18	1,425,112,626.69	2,282,038,972.12
033 - PROGRAMA DE INFRAESTRUCTURA INDÍGENA	38,944,096.96	0.00	9,958,780.19	48,902,877.15
EJERCICIO FISCAL 2018	38,944,096.96	0.00	9,958,780.19	48,902,877.15
[C0072] - CGE-CDI-PROII / 2018	38,944,096.96	0.00	9,958,780.19	48,902,877.15
(ACUERDO PARA LA EJECUCIÓN DEL PROGRAMA DE INFRAESTRUCTURA INDÍGENA)				
2 - CONSTRUCCIÓN DEL SISTEMA DE SANEAMIENTO, CONSISTENTE EN LA CONSTRUCCIÓN DE 102 BAÑOS ECOLÓGICOS (1ER ETAPA,16 BAÑOS), PARA BENEFICIAR A LA LOCALIDAD DE ZODZIL, EN EL MUNICIPIO DE HECELCHAKAN	548,474.77		235,060.61	783,535.38
ESCARCEGA	5,796,414.71		1,541,039.72	7,337,454.43
CONSTRUCCION DEL SISTEMA DE SANEAMIENTO, CONSISTENTE EN LA CONSTRUCCION DE 105 BAÑOS ECOLOGICOS (1RA ETAPA 25 BAÑOS) PARA BENEFICIAR A LA LOCALIDAD DE KILOMETRO SETENTA Y CUATRO, EN EL MUNICIPIO DE ESCARCEGA.	856,307.08		366,988.75	1,223,295.83
1 - CONSTRUCCION DEL SISTEMA DE SANEAMIENTO, CONSISTENTE EN LA CONSTRUCCION DE 105 BAÑOS ECOLOGICOS (1RA ETAPA 25 BAÑOS) PARA BENEFICIAR A LA LOCALIDAD DE KILOMETRO SETENTA Y CUATRO, EN EL MUNICIPIO DE ESCARCEGA.	856,307.08		366,988.75	1,223,295.83
CONSTRUCCION DEL SISTEMA DE SANEAMIENTO, CONSISTENTE EN LA CONSTRUCCION DE 191 BAÑOS ECOLOGICOS (1ERA ETAPA 30 BAÑOS) PARA BENEFICIAR A LA LOCALIDAD DE MATAMOROS EN EL MUNICIPIO DE ESCARCEGA CAMPECHE.	1,027,106.85		440,188.65	1,467,295.50
1 - CONSTRUCCION DEL SISTEMA DE SANEAMIENTO, CONSISTENTE EN LA CONSTRUCCION DE 191 BAÑOS ECOLOGICOS (1ERA ETAPA 30 BAÑOS) PARA BENEFICIAR A LA LOCALIDAD DE MATAMOROS EN EL MUNICIPIO DE ESCARCEGA CAMPECHE.	1,027,106.85		440,188.65	1,467,295.50
CONSTRUCCION DEL SISTEMA DE SANEAMIENTO, CONSISTENTE EN LA CONSTRUCCION DE 256 BAÑOS ECOLOGICOS (1RA ETAPA. 30 BAÑOS) PARA BENEFICIAR A LA LOCALIDAD DE KILOMETRO TREINTA Y SESIS EN EL MUNICIPIO DE ESCARCEGA.	1,027,568.49		440,386.49	1,467,954.98
1 - CONSTRUCCION DEL SISTEMA DE SANEAMIENTO, CONSISTENTE EN LA CONSTRUCCION DE 256 BAÑOS ECOLOGICOS (1RA ETAPA. 30 BAÑOS) PARA BENEFICIAR A LA LOCALIDAD DE KILOMETRO TREINTA Y SESIS EN EL MUNICIPIO DE ESCARCEGA.	1,027,568.49		440,386.49	1,467,954.98
CONSTRUCCION DEL SISTEMA DE SANEAMIENTO, CONSISTENTE EN LA CONSTRUCCION DE 43 BAÑOS ECOLOGICOS (1ERA ETAPA 20 BAÑOS) PARA BENEFICIAR A LA LOCALIDAD DE FLOR DE CHIAPAS EN EL MUNICIPIO DE ESCARCEGA.	684,776.93		293,475.83	978,252.76
1 - CONSTRUCCION DEL SISTEMA DE SANEAMIENTO, CONSISTENTE EN LA CONSTRUCCION DE 43 BAÑOS ECOLOGICOS (1ERA ETAPA 20 BAÑOS) PARA BENEFICIAR A LA LOCALIDAD DE FLOR DE CHIAPAS EN EL MUNICIPIO DE ESCARCEGA.	684,776.93		293,475.83	978,252.76
MEJORAMIENTO DE VIVIENDA (CUARTO PARA BAÑO) EN EL MUNICIPIO DE ESCÁRCEGA	2,200,655.36			2,200,655.36
1 - CONSTRUCCIÓN DEL SISTEMA DE SANEAMIENTO, CONSISTENTE EN LA CONSTRUCCIÓN DE 77 BAÑOS ECOLÓGICOS (1ER ETAPA 15 BAÑOS), PARA BENEFICIAR A LA LOCALIDAD DE EL HUIRO EN EL MUNICIPIO DE ESCÁRCEGA	732,769.14			732,769.14
5 - CONSTRUCCIÓN DEL SISTEMA DE SANEAMIENTO, CONSISTENTE EN LA CONSTRUCCIÓN DE 336 BAÑOS ECOLÓGICOS (1ER ETAPA 30 BAÑOS), PARA BENEFICIAR A LA LOCALIDAD DE DON SAMUEL EN EL MUNICIPIO DE ESCÁRCEGA	1,467,886.22			1,467,886.22
HOPELCHEN	7,579,746.48			7,579,746.48
MEJORAMIENTO DE VIVIENDA (CUARTO PARA BAÑO) EN EL MUNICIPIO DE HOPELCHEN	7,579,746.48			7,579,746.48
1 - CONSTRUCCIÓN DE SISTEMA DE SANEAMIENTO CONSISTENTE EN LA CONSTRUCCIÓN DE 610 BAÑOS ECOLÓGICOS (1ER ETAPA 45 BAÑOS) PARA BENEFICIAR A LA LOCALIDAD DE BOLONCHÉN DE REJÓN, EN EL MUNICIPIO DE HOPELCHÉN	2,198,226.39			2,198,226.39
2 - CONSTRUCCIÓN DE SISTEMA DE SANEAMIENTO CONSISTENTE EN LA CONSTRUCCIÓN DE 137 BAÑOS ECOLÓGICOS (1ER ETAPA 40 BAÑOS) PARA BENEFICIAR A LA LOCALIDAD DE SUC TUC, EN EL MUNICIPIO DE HOPELCHEN	1,959,700.72			1,959,700.72
3 - CONSTRUCCIÓN DE SISTEMA DE SANEAMIENTO CONSISTENTE EN LA CONSTRUCCIÓN DE 126 BAÑOS ECOLÓGICOS (1ER ETAPA 45 BAÑOS) PARA BENEFICIAR A LA LOCALIDAD DE DZIBALCHÉN, EN EL MUNICIPIO DE HOPELCHEN	2,198,243.40			2,198,243.40
4 - CONSTRUCCIÓN DE SISTEMA DE SANEAMIENTO CONSISTENTE EN LA CONSTRUCCIÓN DE 56 BAÑOS ECOLÓGICOS (1ER ETAPA 25 BAÑOS) PARA BENEFICIAR A LA LOCALIDAD DE CHAN-CHEN, EN EL MUNICIPIO DE HOPELCHEN	1,223,575.97			1,223,575.97
TENABO	3,429,703.35			3,429,703.35
MEJORAMIENTO DE VIVIENDA (CUARTO PARA BAÑO) EN EL MUNICIPIO DE TENABO	3,429,703.35			3,429,703.35

GOBIERNO DEL ESTADO DE CAMPECHE

SECRETARÍA DE FINANZAS

CONVENIOS FEDERALES

ENERO - JUNIO 2018
(Pesos)

SECTOR / PROGRAMA PRESUPUESTARIO / EJERCICIO FISCAL / FUENTE / ENTE EJECUTOR / PROYECTOS	COMPROMETIDO	DEVENGADO	PAGADO	TOTAL
CONVENIOS DE DESCENTRALIZACIÓN	856,365,283.25	561,062.18	1,425,112,626.69	2,282,038,972.12
033 - PROGRAMA DE INFRAESTRUCTURA INDÍGENA	38,944,096.96	0.00	9,958,780.19	48,902,877.15
EJERCICIO FISCAL 2018	38,944,096.96	0.00	9,958,780.19	48,902,877.15
[C0072] - CGE-CDI-PROII / 2018	38,944,096.96	0.00	9,958,780.19	48,902,877.15
(ACUERDO PARA LA EJECUCIÓN DEL PROGRAMA DE INFRAESTRUCTURA INDÍGENA)				
1 - CONSTRUCCIÓN DEL SISTEMA DE SANEAMIENTO, CONSISTENTE EN LA CONSTRUCCIÓN DE 48 BAÑOS ECOLÓGICOS (2DA ETAPA, 28 BAÑOS), PARA BENEFICIAR A LA LOCALIDAD DE EMILIANO ZAPATA, EN EL MUNICIPIO DE TENABO	1,371,736.45			1,371,736.45
2 - CONSTRUCCIÓN DEL SISTEMA DE SANEAMIENTO CONSISTENTE EN LA CONSTRUCCIÓN DE 645 BAÑOS ECOLÓGICOS (1ER ETAPA, 42 BAÑOS), PARA BENEFICIAR A LA LOCALIDAD DE TENABO, EN EL MUNICIPIO DE TENABO	2,057,966.90			2,057,966.90
032 - ADMINISTRACIÓN EFICIENTE	30,025,540.07	0.00	63,077,877.48	93,103,417.55
EJERCICIO FISCAL 2018	30,025,540.07	0.00	63,077,877.48	93,103,417.55
[C0085] - CGE-SEP-ASGIOPSE-GIOPSE / 2018	30,025,540.07	0.00	63,077,877.48	93,103,417.55
(GASTOS INHERENTES A LA OPERACIÓN Y PRESTACIÓN DE SERVICIOS DE EDUCACIÓN EN EL ESTADO)				
Secretaría de Educación	30,025,540.07		63,077,877.48	93,103,417.55
GASTOS INHERENTES A LA OPERACIÓN Y PRESTACIÓN DE SERVICIOS DE EDUCACIÓN EN EL ESTADO.	30,025,540.07		63,077,877.48	93,103,417.55
1 - GASTOS INHERENTES A LA OPERACIÓN Y PRESTACIÓN DE SERVICIOS DE EDUCACIÓN EN EL ESTADO.	6,463,233.48		61,544,425.95	68,007,659.43
2 - GASTOS INHERENTES A LA OPERACIÓN Y PRESTACIÓN DE SERVICIOS DE EDUCACIÓN EN EL ESTADO (NÓMINA)	23,562,306.59		1,533,451.53	25,095,758.12
031 - COORDINACIÓN Y GESTIÓN EDUCATIVA DE EDUCACIÓN MEDIA SUPERIOR, TÉCNICA Y SUPERIOR EN EL ESTADO	15,843,446.38	0.00	5,029,580.52	20,873,026.90
EJERCICIO FISCAL 2018	15,843,446.38	0.00	4,822,044.03	20,665,490.41
[C0085] - CGE-SEP-ASGIOPSE-GIOPSE / 2018	15,843,446.38	0.00	1,645,884.03	17,489,330.41
(GASTOS INHERENTES A LA OPERACIÓN Y PRESTACIÓN DE SERVICIOS DE EDUCACIÓN EN EL ESTADO)				
Secretaría de Educación	15,843,446.38		1,645,884.03	17,489,330.41
GASTOS INHERENTES A LA OPERACIÓN Y PRESTACIÓN DE SERVICIOS DE EDUCACIÓN EN EL ESTADO.	15,843,446.38		1,645,884.03	17,489,330.41
1 - GASTOS INHERENTES A LA OPERACIÓN Y PRESTACIÓN DE SERVICIOS DE EDUCACIÓN EN EL ESTADO.			636,400.00	636,400.00
2 - GASTOS INHERENTES A LA OPERACIÓN Y PRESTACIÓN DE SERVICIOS DE EDUCACIÓN EN EL ESTADO (NÓMINA)	15,843,446.38		1,009,484.03	16,852,930.41
[C0081] - CGE-SEP-TELEBACHILLERATO / 2018	0.00	0.00	3,176,160.00	3,176,160.00
(CONVENIO DE APOYO FINANCIERO AL SERVICIO EDUCATIVO DENOMINADO TELEBACHILLERATO COMUNITARIO)				
Secretaría de Educación			3,176,160.00	3,176,160.00
TELEBACHILLERATO COMUNITARIO.			3,176,160.00	3,176,160.00
2 - CONVENIO DE APOYO FINANCIERO 2018 TELEBACHILLERATO COMUNITARIO SEMS-CAMPECHE			3,176,160.00	3,176,160.00
EJERCICIO FISCAL 2017	0.00	0.00	207,536.49	207,536.49
[C0901] - CGE-SEP-TELEBACHILLERATO / 2017	0.00	0.00	207,536.49	207,536.49
(CONVENIO DE APOYO PARA LA EJECUCIÓN DEL TELEBACHILLERATO COMUNITARIO 2017)				
Secretaría de Educación			207,536.49	207,536.49
TELEBACHILLERATO COMUNITARIO.			207,536.49	207,536.49
01 - TELEBACHILLERATO COMUNITARIO VICENTE GUERRERO MUNICIPIO HOPELCHEN.			207,536.49	207,536.49

GOBIERNO DEL ESTADO DE CAMPECHE

SECRETARÍA DE FINANZAS

CONVENIOS FEDERALES

ENERO - JUNIO 2018
(Pesos)

SECTOR / PROGRAMA PRESUPUESTARIO / EJERCICIO FISCAL / FUENTE / ENTE EJECUTOR / PROYECTOS	COMPROMETIDO	DEVENGADO	PAGADO	TOTAL
CONVENIOS DE DESCENTRALIZACIÓN	856,365,283.25	561,062.18	1,425,112,626.69	2,282,038,972.12
030 - PROGRAMA DE IMPULSO FORESTAL COMO MEDIDA DE MITIGACIÓN DEL CAMBIO CLIMÁTICO	0.00	0.00	1,452,276.00	1,452,276.00
EJERCICIO FISCAL 2018	0.00	0.00	1,452,276.00	1,452,276.00
[C0102] - CGE-CONAFOR-INC-FORESTALES / 2018	0.00	0.00	1,452,276.00	1,452,276.00
(CONVENIO DE COORDINACIÓN PARA APOYOS A BRIGADAS RURALES DEL PROGRAMA NACIONAL FORESTAL)				
Secretaría de Medio ambiente y Recursos Naturales			1,452,276.00	1,452,276.00
BRIGADAS RURALES DE INCENDIOS FORESTALES 2018			1,452,276.00	1,452,276.00
1 - BRIGADAS RURALES DE INCENDIOS FORESTALES 2018			1,452,276.00	1,452,276.00
007 - PROGRAMA DE EMPLEO TEMPORAL (PET)	0.00	0.00	100,000,000.00	100,000,000.00
EJERCICIO FISCAL 2018	0.00	0.00	100,000,000.00	100,000,000.00
[C0104] - CGE-PET-SEDESYH / 2018	0.00	0.00	100,000,000.00	100,000,000.00
(CONVENIO DE COORDINACIÓN PARA EL PROGRAMA DE EMPLEO TEMPORAL)				
Secretaría de Desarrollo Social y Humano			100,000,000.00	100,000,000.00
ACCIONES DE PREVENCIÓN Y CONTROL FÍSICO DEL VECTOR EN SU ESTADO LARVARIO TRANSMISOR DEL DENGUE, ZIKA Y CHICUNGUYA			13,780,800.00	13,780,800.00
1 - ACCIONES DE PREVENCIÓN Y CONTROL FÍSICO DEL VECTOR EN SU ESTADO LARVARIO TRANSMISOR DEL DENGUE, ZIKA Y CHICUNGUYA			13,780,800.00	13,780,800.00
ACCIONES DE PROTECCIÓN, CONSERVACIÓN, RESTAURACIÓN Y APROVECHAMIENTO SUSTENTABLE DE LOS RECURSOS NATURALES			18,316,980.00	18,316,980.00
1 - ACCIONES DE PROTECCIÓN, CONSERVACIÓN, RESTAURACIÓN Y APROVECHAMIENTO SUSTENTABLE DE LOS RECURSOS NATURALES			18,316,980.00	18,316,980.00
LIMPIEZA Y MANTENIMIENTO DE AREAS DE USO AGROPECUARIO			39,229,344.00	39,229,344.00
1 - LIMPIEZA Y MANTENIMIENTO DE AREAS DE USO AGROPECUARIO (SEDESYH)			11,323,224.00	11,323,224.00
2 - LIMPIEZA Y MANTENIMIENTO DE AREAS DE USO AGROPECUARIO			27,906,120.00	27,906,120.00
LIMPIEZA Y REHABILITACIÓN DE INMUEBLE AL SERVICIO DE LA COMUNIDAD, MERCADOS POPULARES			11,112,964.00	11,112,964.00
1 - LIMPIEZA Y REHABILITACIÓN DE INMUEBLE AL SERVICIO DE LA COMUNIDAD, MERCADOS POPULARES			11,112,964.00	11,112,964.00
MEJORAMIENTO DE AREAS PRODUCTIVAS APICOLAS			12,632,400.00	12,632,400.00
1 - MEJORAMIENTO DE AREAS PRODUCTIVAS APICOLAS			12,632,400.00	12,632,400.00
MEJORAMIENTO DE LOS ATRACTIVOS TURISTICOS DE LA LOCALIDAD DE CAMPECHE			4,927,512.00	4,927,512.00
1 - MEJORAMIENTO DE LOS ATRACTIVOS TURISTICOS DE LA LOCALIDAD DE CAMPECHE			4,927,512.00	4,927,512.00
003 - SEGURIDAD Y CERTEZA JURÍDICA	13,188,532.67	0.00	0.00	13,188,532.67
EJERCICIO FISCAL 2018	13,188,532.67	0.00	0.00	13,188,532.67
[C0070] - CGE-SEDATU-PEM / 2018	13,188,532.67	0.00	0.00	13,188,532.67
(PROGRAMA DE MODERNIZACIÓN DE LOS REGISTROS PÚBLICOS DE LA PROPIEDAD Y CATASTRO 2018)				
Secretaría General de Gobierno	13,188,532.67			13,188,532.67
PROYECTO EJECUTIVO DE MODERNIZACIÓN REGISTRAL	13,188,532.67			13,188,532.67
1 - PROYECTO EJECUTIVO DE MODERNIZACIÓN REGISTRAL	13,188,532.67			13,188,532.67
TOTALES:	856,365,283.25	561,062.18	1,425,112,626.69	2,282,038,972.12

GOBIERNO DEL ESTADO DE CAMPECHE

SECRETARÍA DE FINANZAS

CONVENIOS FEDERALES

ENERO - JUNIO 2018
(Pesos)

SECTOR / PROGRAMA PRESUPUESTARIO / EJERCICIO FISCAL / FUENTE / ENTE EJECUTOR / PROYECTOS	COMPROMETIDO	DEVENGADO	PAGADO	TOTAL
OTROS CONVENIOS	126,303,268.51	0.00	124,327,125.74	250,630,394.25
229 - FIDEICOMISO PARA LA INFRAESTRUCTURA EN LOS ESTADOS (FIES)	5,460,133.85	0.00	25,011,997.43	30,472,131.28
EJERCICIO FISCAL 2017	5,460,133.85	0.00	25,011,997.43	30,472,131.28
[FFA0945] - FIES / 2017	5,460,133.85	0.00	25,011,997.43	30,472,131.28
(FIDEICOMISO PARA LA INFRAESTRUCTURA EN LOS ESTADOS)				
Secretaría de Desarrollo Urbano,Obras Públicas e Infraestructura	5,460,133.85		25,011,997.43	30,472,131.28
BANQUETAS Y GUARNICIONES EN LA AV. ESCÉNICA, LOCALIDAD SAN FRANCISCO DE CAMPECHE, MUNICIPIO:CAMPECHE	25.20		5,845,183.44	5,845,208.64
1 - CONSTRUCCIÓN DE BANQUETAS Y GUARNICIONES EN LA AV. ESCÉNICA DE LA CIUDAD DE SAN FRANCISCO DE CAMPECHE, MUNICIPIO DE CAMPECHE (PARTIDA 1.- TRAMO KM 0+000-KM 1+780 SUB-TRAMO: KM 0+000-KM 0+890).	0.09		1,640,787.69	1,640,787.78
2 - CONSTRUCCIÓN DE BANQUETAS Y GUARNICIONES EN LA AV. ESCÉNICA DE LA CIUDAD DE SAN FRANCISCO DE CAMPECHE , MUNICIPIO DE CAMPECHE (PARTIDA 2.-TRAMO KM 0+000 - KM 1+780, SUBTRAMO: KM 0+890-KM 1+780)			1,515,392.82	1,515,392.82
3 - CONSTRUCCIÓN DE BANQUETAS Y GUARNICIONES EN LA AV. ESCÉNICA DE LA CIUDAD DE SAN FRANCISCO DE CAMPECHE, MUNICIPIO DE CAMPECHE (PARTIDA 3.- TRAMO: KM 0+000-KM 1+780, SUB-TRAMO: KM 0+000-KM 0+715.5)	13.70		1,408,316.92	1,408,330.62
4 - CONSTRUCCIÓN DE BANQUETAS Y GUARNICIONES EN LA AV. ESCÉNICA DE LA CIUDAD DE SAN FRANCISCO DE CAMPECHE, MUNICIPIO DE CAMPECHE. LOCALIDAD: SAN FRANCISCO DE CAMPECHE, MUNICIPIO: CAMPECHE (PARTIDA 4.- TRAMO: KM 0+000-KM 1+780 (SUB-TRAMO: KM 0+715.5-KM 1+431).	11.41		1,280,686.01	1,280,697.42
BAZAR ARTESANAL DE LA LOCALIDAD DE NUNKINI, MUNICIPIO: CALKINI			1,154,915.31	1,154,915.31
1 - REHABILITACIÓN Y TECHADO DEL BAZAR ARTESANAL DE LA LOCALIDAD DE NUNKINI EN EL MUNICIPIO DE CALKINI			1,154,915.31	1,154,915.31
CALLE 10 ENTRE AVENIDA FRANCISCO I. MADERO Y CALLE 33, BARRIO DE LA ERMITA, MUNICIPIO: CAMPECHE.	989,180.67			989,180.67
1 - RECONSTRUCCIÓN CON CONCRETO ASFÁLTICO DE LA CALLE 10 ENTRE AVENIDA FRANCISCO I. MADERO Y CALLE 33, BARRIO DE LA ERMITA SUBTRAMO: KM 0+000.00-KM 0+244.91, SAN FRANCISCO DE CAMPECHE , CAMPECHE.	989,180.67			989,180.67
CALLE 22 ENTRE LA VÍA DEL TREN Y CALLE 9, LOCALIDAD DE CHINA, MUNICIPIO: CAMPECHE	2,854,426.12			2,854,426.12
1 - REHABILITACIÓN DE LA CALLE 22 ENTRE LA VÍA DEL TREN Y CALLE 9, LOCALIDAD DE CHINA, SAN FRANCISCO DE CAMPECHE, CAMPECHE.	2,854,426.12			2,854,426.12
CALLE 26 O NARCISO MENDOZA ENTRE CALLE BRAVO Y CALLE ALLENDE; CALLE LA QUINTA ENTRE CALLE 26 Y AV. LUIS DONALDO COLOSIO, LOCALIDAD DE SAN FRANCISCO DE CAMPECHE, MUNICIPIO: CAMPECHE	172.45		1,353,790.84	1,353,963.29
1 - RECONSTRUCCIÓN CON CONCRETO ASFALTICO DE LA CALLE 26 O NARCISO MENDOZA ENTRE CALLE BRAVO Y CALLE ALLENDE; CALLE LA QUINTA ENTRE CALLE 26 Y AV. LUIS DONALDO COLOSIO, EN LA LOCALIDAD DE SAN FRANCISCO DE CAMPECHE, MUNICIPIO: CAMPECHE	172.45		1,353,790.84	1,353,963.29
CALLE 5 ENTRE C.14 Y AV. FRANCISCO MORAZAN, LOCALIDAD SAN FRANCISCO DE CAMPECHE, MUNICIPIO: CAMPECHE.	1.92		2,839,733.79	2,839,735.71
1 - PAVIMENTACIÓN CON CONCRETO ASFÁLTICO DE LA CALLE 5 ENTRE C.14 Y AV. FRANCISCO MORAZAN, EN SAN FRANCISCO DE CAMPECHE, CAMPECHE.	1.92		2,839,733.79	2,839,735.71
CALLE MÉXICO C-19 (AVENIDA NUNKINI PRIMERA ETAPA) , LOCALIDAD NUNKINI, MUNICIPIO: CALKINI,			2,486,411.79	2,486,411.79
1 - AMPLIACIÓN A 4 CARRILES DE LA CALLE MÉXICO C-19 (AVENIDA NUNKINI PRIMERA ETAPA) CON CONCRETO ASFÁLTICO, EN EL POBLADO DE NUNKINI, MUNICIPIO DE CALKINI.			2,486,411.79	2,486,411.79
CANCHA DE USOS MULTIPLES, EN LA LOCALIDAD DE HOPELCHEN, MUNICIPIO: HOPELCHEN.			4,290,364.40	4,290,364.40
1 - CONSTRUCCIÓN DE CANCHA DE USOS MULTIPLES CON TECHUMBRE, EN LA LOCALIDAD DE HOPELCHEN, MUNICIPIO DE HOPELCHEN.			4,290,364.40	4,290,364.40
CARRETERA COSTERA DEL GOLFO O CARRETERA FEDERAL 180 O CARRETERA CAMPECHE - CHAMPOTÓN DE LA LOCALIDAD DE LERMA, MUNICIPIO: CAMPECHE	3.26		2,926,887.47	2,926,890.73
1 - PAVIMENTACIÓN CON CONCRETO ASFÁLTICO EN LA CARRETERA COSTERA DEL GOLFO O CARRETERA FEDERAL 180 O CARRETERA CAMPECHE - CHAMPOTÓN ENTRE LA CAPITANÍA DE PUERTO 0+000 Y CENTRO DE SALUD DE LERMA DE LA LOCALIDAD DE LERMA, 0+500 MUNICIPIO DE CAMPECHE	3.26		2,926,887.47	2,926,890.73

GOBIERNO DEL ESTADO DE CAMPECHE

SECRETARÍA DE FINANZAS

CONVENIOS FEDERALES

ENERO - JUNIO 2018
(Pesos)

SECTOR / PROGRAMA PRESUPUESTARIO / EJERCICIO FISCAL / FUENTE / ENTE EJECUTOR / PROYECTOS	COMPROMETIDO	DEVENGADO	PAGADO	TOTAL
OTROS CONVENIOS	126,303,268.51	0.00	124,327,125.74	250,630,394.25
229 - FIDEICOMISO PARA LA INFRAESTRUCTURA EN LOS ESTADOS (FIES)	5,460,133.85	0.00	25,011,997.43	30,472,131.28
EJERCICIO FISCAL 2017	5,460,133.85	0.00	25,011,997.43	30,472,131.28
[FFA0945] - FIES / 2017	5,460,133.85	0.00	25,011,997.43	30,472,131.28
(FIDEICOMISO PARA LA INFRAESTRUCTURA EN LOS ESTADOS)				
PARQUE PRINCIPAL, LOCALIDAD DE VILLA MADERO, MUNICIPIO CHAMPOTÓN.	1,616,324.23		692,710.39	2,309,034.62
1 - REHABILITACIÓN DEL PARQUE PRINCIPAL DE LA LOCALIDAD DE VILLA MADERO, CHAMPOTÓN, CAMPECHE.	1,616,324.23		692,710.39	2,309,034.62
REVITALIZACIÓN URBANA DEL CENTRO DEL BARRIO DE SAN ROMÁN, LOCALIDAD: SAN FRANCISCO DE CAMPECHE, MUNICIPIO: CAMPECHE.			3,422,000.00	3,422,000.00
1 - ESTUDIO DE PREINVERSIÓN PARA LA REVITALIZACIÓN URBANA DEL CENTRO DEL BARRIO DE SAN ROMAN, SAN FRANCISCO DE CAMPECHE, CAMPECHE.			3,422,000.00	3,422,000.00
160 - PROGRAMA DE INFRAESTRUCTURA PARA EL DESARROLLO SOCIOECONÓMICO Y ACCIONES DE FORTALECIMIENTO FINANCIERO	120,843,134.66	0.00	99,315,128.31	220,158,262.97
EJERCICIO FISCAL 2018	120,843,127.84	0.00	77,461,090.87	198,304,218.71
[CPF0083] - CGE-SHCP-R23-PR-PF / 2018	0.00	0.00	2,364.36	2,364.36
(RAMO 23 PROVISIONES SALARIALES Y ECONÓMICAS, PROGRAMAS REGIONALES, PRODUCTOS FINANCIEROS)				
CHAMPOTON			1,262.60	1,262.60
CENTRO CULTURAL HUMBERTO VIDAL MENDOZA EN LA LOCALIDAD DE CHAMPOTÓN, MUNICIPIO DE CHAMPOTÓN, CAMPECHE			1,262.60	1,262.60
3 - CONSTRUCCIÓN DE CENTRO CULTURAL HUMBERTO VIDAL MENDOZA EN LA LOCALIDAD DE CHAMPOTÓN, MUNICIPIO DE CHAMPOTÓN, CAMPECHE. (PRODUCTOS FINANCIEROS)			1,262.60	1,262.60
HOPELCHEN			1,101.76	1,101.76
CONCRETO HIDRÁULICO DE LAS CALLES 21, 24, 26 EN LA LOCALIDAD DE X-CANHÁ DEL MUNICIPIO DE HOPELCHÉN, CAMPECHE.			1,101.76	1,101.76
2 - CONSTRUCCIÓN CON CONCRETO HIDRÁULICO DE LAS CALLES 21, 24, 26, EN LA LOCALIDAD DE X-CANHA DEL MUNICIPIO DE HOPELCHEN CAMPECHE (PRODUCTOS FINANCIEROS).			1,101.76	1,101.76
[CPF0064] - CGE-SHCP-R23-PDR-PF / 2018	0.00	0.00	3,846.49	3,846.49
(RAMO 23 PROVISIONES SALARIALES Y ECONÓMICAS, PROYECTOS DE DESARROLLO REGIONAL, PRODUCTOS FINANCIEROS)				
CALAKMUL			288.51	288.51
INFRAESTRUCTURA MUNICIPAL EN EL MUNICIPIO DE CALAKMUL, CAMPECHE			288.51	288.51
2 - INFRAESTRUCTURA MUNICIPAL EN EL MUNICIPIO DE CALAKMUL, CAMPECHE (PRODUCTOS FINANCIEROS)			288.51	288.51
CANDELARIA			480.75	480.75
CANCHA DE USOS MÚLTIPLES EN LA LOCALIDAD DE EMILIANO ZAPATA, DEL MUNICIPIO DE CANDELARIA			160.25	160.25
2 - CONSTRUCCIÓN DE CANCHA DE USOS MÚLTIPLES CON TECHUMBRE EN LA LOCALIDAD DE EMILIANO ZAPATA, DEL MUNICIPIO DE CANDELARIA (PRODUCTOS FINANCIEROS)			160.25	160.25
CANCHA DE USOS MÚLTIPLES EN LA LOCALIDAD DE ESTADO DE MÉXICO, DEL MUNICIPIO DE CANDELARIA			160.25	160.25
2 - CONSTRUCCIÓN DE CANCHA DE USOS MÚLTIPLES CON TECHUMBRE EN LA LOCALIDAD DE ESTADO DE MÉXICO, DEL MUNICIPIO DE CANDELARIA (PRODUCTOS FINANCIEROS)			160.25	160.25
CANCHA DE USOS MÚLTIPLES EN LA COMUNIDAD EL CHILAR, EN EL MUNICIPIO DE CANDELARIA			160.25	160.25
2 - CONSTRUCCIÓN DE CANCHA DE USOS MÚLTIPLES CON TECHUMBRE EN LA COMUNIDAD EL CHILAR, DEL MUNICIPIO DE CANDELARIA (PRODUCTOS FINANCIEROS).			160.25	160.25
CARMEN			3,077.23	3,077.23
CANCHA DE USOS MÚLTIPLES EN EL CENTRO DE ESTUDIOS TECNOLÓGICOS DEL MAR NUMERO 29 EN CIUDAD DEL CARMEN			861.25	861.25
2 - CONSTRUCCIÓN DE CANCHA DE USOS MÚLTIPLES CON TECHUMBRE EN EL CENTRO DE ESTUDIOS TECNOLÓGICOS DEL MAR NÚMERO 29 EN CIUDAD DEL CARMEN (PRODUCTOS FINANCIEROS)			861.25	861.25
CANCHA DE USOS MÚLTIPLES EN LA LOCALIDAD EL CHINAL, CARMEN, CAMPECHE			714.11	714.11

GOBIERNO DEL ESTADO DE CAMPECHE

SECRETARÍA DE FINANZAS

CONVENIOS FEDERALES

ENERO - JUNIO 2018
(Pesos)

SECTOR / PROGRAMA PRESUPUESTARIO / EJERCICIO FISCAL / FUENTE / ENTE EJECUTOR / PROYECTOS	COMPROMETIDO	DEVENGADO	PAGADO	TOTAL
OTROS CONVENIOS	126,303,268.51	0.00	124,327,125.74	250,630,394.25
160 - PROGRAMA DE INFRAESTRUCTURA PARA EL DESARROLLO SOCIOECONÓMICO Y ACCIONES DE FORTALECIMIENTO FINANCIERO	120,843,134.66	0.00	99,315,128.31	220,158,262.97
EJERCICIO FISCAL 2018	120,843,127.84	0.00	77,461,090.87	198,304,218.71
[CPF0064] - CGE-SHCP-R23-PDR-PF / 2018 (RAMO 23 PROVISIONES SALARIALES Y ECONÓMICAS, PROYECTOS DE DESARROLLO REGIONAL, PRODUCTOS FINANCIEROS)	0.00	0.00	3,846.49	3,846.49
2 - CONSTRUCCIÓN DE CANCHA DE USOS MÚLTIPLES TECHADA EN LA LOCALIDAD EL CHINAL, CARMEN, CAMPECHE (PRODUCTOS FINANCIEROS).			714.11	714.11
CANCHA DE USOS MULTIPLES EN LA LOCALIDAD JUAN DE LA CABADA VERA, CARMEN, CAMPECHE			779.88	779.88
2 - CONSTRUCCIÓN DE CANCHA DE USOS MÚLTIPLES CON TECHUMBRE Y AREA RECREATIVA EN LA LOCALIDAD JUAN DE LA CABADA VERA, CARMEN, CAMPECHE (PRODUCTOS FINANCIEROS).			779.88	779.88
CANCHA DE USOS MULTIPLES EN LA LOCALIDAD SAN ANTONIO CARDENAS, CARMEN, CAMPECHE			721.99	721.99
2 - CONSTRUCCION DE CANCHA DE USOS MULTIPLES TECHADA EN LA LOCALIDAD SAN ANTONIO CARDENAS, CARMEN, CAMPECHE (PRODUCTOS FINANCIEROS)			721.99	721.99
[CPF0025] - CGE-SHCP-R23-FORTAFIN-PF / 2018 (PROGRAMA DE FORTALECIMIENTO FINANCIERO, PRODUCTOS FINANCIEROS)	0.00	0.00	198,751.37	198,751.37
CANDELARIA			19,557.98	19,557.98
PAVIMENTACIÓN DE CALLE 13,17 A Y 18, EN LA COLONIA CENTRO, CANDELARIA C.M. DEL MUNICIPIO DE CANDELARIA, ESTADO DE CAMPECHE			3,792.96	3,792.96
2 - PAVIMENTACIÓN DE CALLE 13,17 A Y 18, EN LA COLONIA CENTRO, CANDELARIA C.M. DEL MUNICIPIO DE CANDELARIA, ESTADO DE CAMPECHE (PF)			3,792.96	3,792.96
PAVIMENTACIÓN DE CALLE 14, 12 Y CALLE 25, EN LA COLONIA GUANAJUATO, CANDELARIA C.M. DEL MUNICIPIO DE CANDELARIA, ESTADO DE CAMPECHE			5,782.06	5,782.06
2 - PAVIMENTACIÓN DE CALLE 14, 12 Y CALLE 25, EN LA COLONIA GUANAJUATO, CANDELARIA C.M. DEL MUNICIPIO DE CANDELARIA, ESTADO DE CAMPECHE (PF)			5,782.06	5,782.06
PAVIMENTACION DE CALLE 2E Y 29, EN LA COLONIA ALEJANDRÍA, CANDELARIA C.M. DEL MUNICIPIO DE CANDELARIA, ESTADO DE CAMPECHE			3,114.38	3,114.38
2 - PAVIMENTACIÓN DE CALLE 2E Y 29, EN LA COLONIA ALEJANDRIA, CANDELARIA C.M. DEL MUNICIPIO DE CANDELARIA, ESTADO DE CAMPECHE (PF)			3,114.38	3,114.38
PAVIMENTACION DE CALLE 31,2C Y 2B, EN LA COLONIA ACALÁN, CANDELARIA C.M. DEL MUNICIPIO DE CANDELARIA, ESTADO DE CAMPECHE			6,868.58	6,868.58
2 - PAVIMENTACION DE CALLE 31,2C Y 2B, EN LA COLONIA ACALÁN, CANDELARIA C.M. DEL MUNICIPIO DE CANDELARIA, ESTADO DE CAMPECHE (PF)			6,868.58	6,868.58
HOPELCHEN			179,193.39	179,193.39
CONSTRUCCIÓN CON CONCRETO HIDRÁULICO DE LAS CALLES 7A, 7C Y 14 DE LA COL. AVIACIÓN DEL MUNICIPIO HOPELCHÉN			25,875.79	25,875.79
2 - CONSTRUCCIÓN CON CONCRETO HIDRÁULICO DE LAS CALLES 7A, 7C Y 14 DE LA COL. AVIACIÓN DEL MUNICIPIO HOPELCHÉN (PF)			25,875.79	25,875.79
CONSTRUCCIÓN CON CONCRETO HIDRÁULICO DE LAS CALLES LEONA VICARIO, 15 A, 8 Y 1 EN LA LOCALIDAD DE BOLONCHÉN DE REJÓN, HOPELCHÉN, CAMPECHE			15,769.51	15,769.51
2 - CONSTRUCCIÓN CON CONCRETO HIDRÁULICO DE LAS CALLES LEONA VICARIO, 15 A, 8 Y 1 EN LA LOCALIDAD DE BOLONCHÉN DE REJÓN, HOPELCHÉN, CAMPECHE (PF)			15,769.51	15,769.51
CONSTRUCCIÓN DE LA CALLE 10 CON CONCRETO HIDRÁULICO EN LA COMUNIDAD DE BOLONCHÉN DE REJÓN DEL MUNICIPIO DE HOPELCHÉN, CAMPECHE			29,317.35	29,317.35
2 - CONSTRUCCIÓN DE LA CALLE 10 CON CONCRETO HIDRÁULICO EN LA COMUNIDAD DE BOLONCHÉN DE REJÓN DEL MUNICIPIO DE HOPELCHÉN, CAMPECHE (PF)			29,317.35	29,317.35
CONSTRUCCIÓN DE LAS CALLES 12,17,19,21,23,24, CON CONCRETO HIDRÁULICO DE LA COMUNIDAD DE CHUNCHINTOK DEL MUNICIPIO DE HOPELCHÉN			27,934.30	27,934.30
2 - CONSTRUCCIÓN DE LAS CALLES 12,17,19,21,23,24, CON CONCRETO HIDRÁULICO DE LA COMUNIDAD DE CHUNCHINTOK DEL MUNICIPIO DE HOPELCHÉN (PF)			27,934.30	27,934.30
CONSTRUCCIÓN DE LAS CALLES 16,18,20,25,27 CON CONCRETO HIDRÁULICO EN LA LOCALIDAD DE CANCABCHÉN DEL MUNICIPIO DE HOPELCHÉN, CAMPECHE			28,836.71	28,836.71
2 - CONSTRUCCIÓN DE LAS CALLES 16,18,20,25,27 CON CONCRETO HIDRÁULICO EN LA LOCALIDAD DE CANCABCHÉN DEL MUNICIPIO DE HOPELCHÉN, CAMPECHE (PF)			28,836.71	28,836.71

GOBIERNO DEL ESTADO DE CAMPECHE

SECRETARÍA DE FINANZAS

CONVENIOS FEDERALES

ENERO - JUNIO 2018
(Pesos)

SECTOR / PROGRAMA PRESUPUESTARIO / EJERCICIO FISCAL / FUENTE / ENTE EJECUTOR / PROYECTOS	COMPROMETIDO	DEVENGADO	PAGADO	TOTAL
OTROS CONVENIOS	126,303,268.51	0.00	124,327,125.74	250,630,394.25
160 - PROGRAMA DE INFRAESTRUCTURA PARA EL DESARROLLO SOCIOECONÓMICO Y ACCIONES DE FORTALECIMIENTO FINANCIERO	120,843,134.66	0.00	99,315,128.31	220,158,262.97
EJERCICIO FISCAL 2018	120,843,127.84	0.00	77,461,090.87	198,304,218.71
[CPF0025] - CGE-SHCP-R23-FORTAFIN-PF / 2018	0.00	0.00	198,751.37	198,751.37
(PROGRAMA DE FORTALECIMIENTO FINANCIERO, PRODUCTOS FINANCIEROS)				
CONSTRUCCIÓN DE LAS CALLES 9 A, 11 A Y 30 CON CONCRETO HIDRÁULICO DE LA COL. TAMARINDO DEL MUNICIPIO DE HOPELCHÉN			12,129.45	12,129.45
2 - CONSTRUCCIÓN DE LAS CALLES 9 A, 11 A Y 30 CON CONCRETO HIDRÁULICO DE LA COL. TAMARINDO DEL MUNICIPIO DE HOPELCHÉN (PF)			12,129.45	12,129.45
CONSTRUCCIÓN Y TECHADO DE CANCHA DE USOS MÚLTIPLES EN BOLONCHÉN DE REJÓN, HOPELCHÉN, CAMPECHE			19,665.14	19,665.14
2 - CONSTRUCCIÓN Y TECHADO DE CANCHA DE USOS MÚLTIPLES EN BOLONCHÉN DE REJÓN, HOPELCHÉN, CAMPECHE (PF)			19,665.14	19,665.14
CONSTRUCCIÓN Y TECHADO DE CANCHA DE USOS MÚLTIPLES EN LA COMUNIDAD DE DZILBALCHÉN, HOPELCHÉN, CAMPECHE			19,665.14	19,665.14
2 - CONSTRUCCIÓN Y TECHADO DE CANCHA DE USOS MÚLTIPLES EN LA COMUNIDAD DE DZILBALCHÉN, HOPELCHÉN, CAMPECHE (PF)			19,665.14	19,665.14
[C0087] - CGE-SHCP-R23-FORTAFIN-3 / 2018	47,999,872.54	0.00	0.00	47,999,872.54
(PROGRAMA DE FORTALECIMIENTO FINANCIERO)				
Consejo Estatal de Seguridad Pública del Estado de Campeche (CESP)	22,000,000.00			22,000,000.00
FORTALECIMIENTO DEL PROYECTO DE VIDEOVIGILANCIA DEL ESTADO DE CAMPECHE.	22,000,000.00			22,000,000.00
1 - SERVICIOS INTEGRALES Y OTROS SERVICIOS /SISTEMA DE VIDEOVIGILANCIA.	22,000,000.00			22,000,000.00
Secretaría de Desarrollo Social y Humano	25,999,872.54			25,999,872.54
CAMINANDO JUNTOS PARA CRECER	10,491,839.82			10,491,839.82
1 - CAMINANDO JUNTOS PARA CRECER (CALZADO ESCOLAR).	10,491,839.82			10,491,839.82
ÚTILES ESCOLARES	15,508,032.72			15,508,032.72
1 - ÚTILES ESCOLARES PARA APRENDER	15,508,032.72			15,508,032.72
[C0084] - CGE-SHCP-R23-PDR-2 / 2018	21,170,389.16	0.00	5,731,713.92	26,902,103.08
(RAMO 23 PROVISIONES SALARIALES Y ECONÓMICAS, PROYECTOS DE DESARROLLO REGIONAL)				
Secretaría de Desarrollo Urbano,Obras Públicas e Infraestructura	21,170,389.16		5,731,713.92	26,902,103.08
CANCHA DE USOS MULTIPLES EN LA COLONIA LEOVIGILDO GOMEZ, LOCALIDAD: SAN FRANCISCO DE CAMPECHE, MUNICIPIO DE CAMPECHE	2,018,326.58		864,997.10	2,883,323.68
1 - REHABILITACION DE CANCHA DE USOS MULTIPLES Y TECHUMBRE ENLA COLONIA LEOVIGILDO GOMEZ, LOCALIDAD: SAN FRANCISCO DE CAMPECHE, MUNICIPIO DE CAMPECHE	2,018,326.58		864,997.10	2,883,323.68
CANCHA DE USOS MÚLTIPLES EN LA COLONIA MÁRTIRES DEL RIO BLANCO, EN LA LOCALIDAD DE SAN FRANCISCO DE CAMPECHE, MUNICIPIO DE CAMPECHE	2,408,439.57		1,032,188.39	3,440,627.96
1 - REHABILITACIÓN DE CANCHA DE USOS MÚLTIPLES CON TECHUMBRE EN LA COLONIA MÁRTIRES DEL RIO BLANCO, EN LA LOCALIDAD DE SAN FRANCISCO DE CAMPECHE, MUNICIPIO DE CAMPECHE	2,408,439.57		1,032,188.39	3,440,627.96
CANCHA DE USOS MULTIPLES EN LA LOCALIDAD DE FELIPE ANGELES, MUNICIPIO DE CALAKMUL.	2,260,134.59		968,629.11	3,228,763.70
1 - REHABILITACION DE CANCHA DE USOS MULTIPLES Y TECHUMBRE EN LA LOCALIDAD DE FELIPE ANGELES, MUNICIPIO DE CALAKMUL.	2,260,134.59		968,629.11	3,228,763.70
CANCHA DE USOS MÚLTIPLES EN LA LOCALIDAD DE NUEVO CAMPECHITO, MUNICIPIO DE CARMEN	3,920,423.16			3,920,423.16
1 - REHABILITACIÓN DE CANCHA DE USOS MÚLTIPLES Y TECHUMBRE EN LA LOCALIDAD DE NUEVO CAMPECHITO, MUNICIPIO DE CARMEN	3,920,423.16			3,920,423.16
CANCHA DE USOS MULTIPLES EN LA LOCALIDAD DE PAKCHEN, MUNICIPIO DE HOPELCHEN	3,875,966.85			3,875,966.85
1 - REHABILITACION DE CANCHA DE USOS MULTIPLES Y TECHUMBRE EN LA LOCALIDAD DE PAKCHEN, MUNICIPIO DE HOPELCHEN	3,875,966.85			3,875,966.85
CANCHA DE USOS MULTIPLES EN LA LOCALIDAD DE SIHOCHAC, MUNICIPIO DE CHAMPOTON	2,145,267.88		919,400.52	3,064,668.40
1 - REHABILITACION DE CANCHA DE USOS MULTIPLES CON TECHUMBRE EN LA LOCALIDAD DE SIHOCHAC, MUNICIPIO DE CHAMPOTON	2,145,267.88		919,400.52	3,064,668.40
CANCHA DE USOS MÚLTIPLES, EN EL BARRIO DE CERRO BLANCO, EN LA CIUDAD DE HECELCHAKAN, MUNICIPIO DE HECELCHAKAN	2,477,796.43		1,061,912.76	3,539,709.19

GOBIERNO DEL ESTADO DE CAMPECHE

SECRETARÍA DE FINANZAS

CONVENIOS FEDERALES

ENERO - JUNIO 2018
(Pesos)

SECTOR / PROGRAMA PRESUPUESTARIO / EJERCICIO FISCAL / FUENTE / ENTE EJECUTOR / PROYECTOS	COMPROMETIDO	DEVENGADO	PAGADO	TOTAL
OTROS CONVENIOS	126,303,268.51	0.00	124,327,125.74	250,630,394.25
160 - PROGRAMA DE INFRAESTRUCTURA PARA EL DESARROLLO SOCIOECONÓMICO Y ACCIONES DE FORTALECIMIENTO FINANCIERO	120,843,134.66	0.00	99,315,128.31	220,158,262.97
EJERCICIO FISCAL 2018	120,843,127.84	0.00	77,461,090.87	198,304,218.71
[C0084] - CGE-SHCP-R23-PDR-2 / 2018	21,170,389.16	0.00	5,731,713.92	26,902,103.08
(RAMO 23 PROVISIONES SALARIALES Y ECONÓMICAS, PROYECTOS DE DESARROLLO REGIONAL)				
1 - REHABILITACIÓN DE CANCHA DE USOS MÚLTIPLES Y TECHUMBRE, EN EL BARRIO DE CERRO BLANCO, EN LA CIUDAD DE HECELCHAKAN, MUNICIPIO DE HECELCHAKAN	2,477,796.43		1,061,912.76	3,539,709.19
REHABILITACION DE INFRAESTRUCTURA DEPORTIVA EN LA LOCALIDAD DE PALIZADA, MUNICIPIO DE PALIZADA	2,064,034.10		884,586.04	2,948,620.14
1 - REHABILITACION DE INFRAESTRUCTURA DEPORTIVA EN LA LOCALIDAD DE PALIZADA, MUNICIPIO DE PALIZADA	2,064,034.10		884,586.04	2,948,620.14
[C0083] - CGE-SHCP-R23-PR / 2018	5,192,653.75	0.00	3,461,769.17	8,654,422.92
(RAMO 23 PROVISIONES SALARIALES Y ECONÓMICAS, PROGRAMAS REGIONALES)				
CHAMPOTON	2,400,000.00		1,600,000.00	4,000,000.00
CENTRO CULTURAL HUMBERTO VIDAL MENDOZA EN LA LOCALIDAD DE CHAMPOTÓN, MUNICIPIO DE CHAMPOTÓN, CAMPECHE	2,400,000.00		1,600,000.00	4,000,000.00
1 - CONSTRUCCIÓN DE CENTRO CULTURAL HUMBERTO VIDAL MENDOZA EN LA LOCALIDAD DE CHAMPOTÓN, MUNICIPIO DE CHAMPOTÓN, CAMPECHE	2,400,000.00		1,600,000.00	4,000,000.00
HOPELCHEN	2,792,653.75		1,861,769.17	4,654,422.92
CONCRETO HIDRÁULICO DE LAS CALLES 21, 24, 26 EN LA LOCALIDAD DE X-CANHÁ DEL MUNICIPIO DE HOPELCHÉN, CAMPECHE.	2,792,653.75		1,861,769.17	4,654,422.92
1 - CONSTRUCCIÓN CON CONCRETO HIDRÁULICO DE LAS CALLES 21, 24, 26 EN LA LOCALIDAD DE X-CANHÁ DEL MUNICIPIO DE HOPELCHÉN, CAMPECHE.	2,792,653.75		1,861,769.17	4,654,422.92
[C0064] - CGE-SHCP-R23-PDR / 2018	40,630,245.86	0.00	32,560,903.89	73,191,149.75
(RAMO 23 PROVISIONES SALARIALES Y ECONÓMICAS, PROYECTOS DE DESARROLLO REGIONAL)				
CALAKMUL			989,000.00	989,000.00
INFRAESTRUCTURA MUNICIPAL EN EL MUNICIPIO DE CALAKMUL, CAMPECHE			989,000.00	989,000.00
1 - INFRAESTRUCTURA MUNICIPAL EN EL MUNICIPIO DE CALAKMUL, CAMPECHE			989,000.00	989,000.00
CANDELARIA			4,945,000.02	4,945,000.02
CANCHA DE USOS MÚLTIPLES EN LA LOCALIDAD DE EMILIANO ZAPATA, DEL MUNICIPIO DE CANDELARIA			1,648,333.36	1,648,333.36
01 - CONSTRUCCIÓN DE CANCHA DE USOS MÚLTIPLES CON TECHUMBRE EN LA LOCALIDAD DE EMILIANO ZAPATA, DEL MUNICIPIO DE CANDELARIA			1,648,333.36	1,648,333.36
CANCHA DE USOS MÚLTIPLES EN LA LOCALIDAD DE ESTADO DE MÉXICO, DEL MUNICIPIO DE CANDELARIA			1,648,333.33	1,648,333.33
01 - CONSTRUCCIÓN DE CANCHA DE USOS MÚLTIPLES CON TECHUMBRE EN LA LOCALIDAD DE ESTADO DE MÉXICO, DEL MUNICIPIO DE CANDELARIA			1,648,333.33	1,648,333.33
CANCHA DE USOS MÚLTIPLES EN LA COMUNIDAD EL CHILAR, EN EL MUNICIPIO DE CANDELARIA			1,648,333.33	1,648,333.33
01 - CONSTRUCCIÓN DE CANCHA DE USOS MÚLTIPLES CON TECHUMBRE EN LA COMUNIDAD EL CHILAR, EN EL MUNICIPIO DE CANDELARIA			1,648,333.33	1,648,333.33
CARMEN			7,911,734.12	7,911,734.12
CANCHA DE USOS MULTIPLES EN EL CENTRO DE ESTUDIOS TECNOLOGICOS DEL MAR NUMERO 29 EN CIUDAD DEL CARMEN			2,214,322.56	2,214,322.56
1 - CONSTRUCCION DE CANCHA DE USOS MULTIPLES CON TECHUMBRE EN EL CENTRO DE ESTUDIOS TECNOLOGICOS DEL MAR NUMERO 29 EN CIUDAD DEL CARMEN			2,214,322.56	2,214,322.56
CANCHA DE USOS MULTIPLES EN LA LOCALIDAD EL CHINAL, CARMEN, CAMPECHE			1,836,031.32	1,836,031.32
1 - CONSTRUCCION DE CANCHA DE USOS MULTIPLES TECHADA EN LA LOCALIDAD EL CHINAL, CARMEN, CAMPECHE			1,836,031.32	1,836,031.32
CANCHA DE USOS MULTIPLES EN LA LOCALIDAD JUAN DE LA CABADA VERA, CARMEN, CAMPECHE			2,005,109.52	2,005,109.52
1 - CONSTRUCCION DE CANCHA DE USOS MULTIPLES CON TECHUMBRE Y AREA RECREATIVA EN LA LOCALIDAD JUAN DE LA CABADA VERA, CARMEN, CAMPECHE			2,005,109.52	2,005,109.52
CANCHA DE USOS MULTIPLES EN LA LOCALIDAD SAN ANTONIO CARDENAS, CARMEN, CAMPECHE			1,856,270.72	1,856,270.72

GOBIERNO DEL ESTADO DE CAMPECHE

SECRETARÍA DE FINANZAS

CONVENIOS FEDERALES

ENERO - JUNIO 2018
(Pesos)

SECTOR / PROGRAMA PRESUPUESTARIO / EJERCICIO FISCAL / FUENTE / ENTE EJECUTOR / PROYECTOS	COMPROMETIDO	DEVENGADO	PAGADO	TOTAL
OTROS CONVENIOS	126,303,268.51	0.00	124,327,125.74	250,630,394.25
160 - PROGRAMA DE INFRAESTRUCTURA PARA EL DESARROLLO SOCIOECONÓMICO Y ACCIONES DE FORTALECIMIENTO FINANCIERO	120,843,134.66	0.00	99,315,128.31	220,158,262.97
EJERCICIO FISCAL 2018	120,843,127.84	0.00	77,461,090.87	198,304,218.71
[C0064] - CGE-SHCP-R23-PDR / 2018	40,630,245.86	0.00	32,560,903.89	73,191,149.75
(RAMO 23 PROVISIONES SALARIALES Y ECONÓMICAS, PROYECTOS DE DESARROLLO REGIONAL)				
1 - CONSTRUCCION DE CANCHA DE USOS MULTIPLES TECHADA EN LA LOCALIDAD SAN ANTONIO CARDENAS, CARMEN, CAMPECHE			1,856,270.72	1,856,270.72
Secretaría de Desarrollo Urbano,Obras Públicas e Infraestructura	40,630,245.86		18,715,169.75	59,345,415.61
C. VICENTE GUERRERO ENTRE C. CIRIACO VAZQUEZ Y C. MINA, LOCALIDAD MIGUEL HIDALGO, MUNICIPIO DE CANDELARIA	2,169,495.63		929,783.84	3,099,279.47
1 - REHABILITACION CON CARPETA DE CONCRETO ASFALTICO DE LA C. VICENTE GUERRERO ENTRE C. CIRIACO VAZQUEZ Y C. MINA, LOCALIDAD MIGUEL HIDALGO, MUNICIPIO DE CANDELARIA	2,169,495.63		929,783.84	3,099,279.47
CALLE 1. LA LOCALIDAD DE CENTENARIO, MUNICIPIO DE ESCARCEGA.	921,819.56		395,065.53	1,316,885.09
1 - PAVIMENTACION DE 380 ML. CON CARPETA DE CONCRETO ASFALTICO DE LA CALLE 1. LA LOCALIDAD DE CENTENARIO, MUNICIPIO DE ESCARCEGA.	921,819.56		395,065.53	1,316,885.09
CALLE 11 ENTRE CALLE 14 Y CALLE 12 DE LA LOCALIDAD DE TIXMUCUY, MUNICIPIO DE CAMPECHE	234,491.98		100,496.57	334,988.55
1 - REHABILITACION DE CONCRETO ASFALTICO DE LA CALLE 11 ENTRE CALLE 14 Y CALLE 12 DE LA LOCALIDAD DE TIXMUCUY, MUNICIPIO DE CAMPECHE	234,491.98		100,496.57	334,988.55
CALLE 110 ENTRE CALLE 106 Y AV. ALVARO OBREGON EN LA CIUDAD DE SAN FRANCISCO DE CAMPECHE, MUNICIPIO DE CAMPECHE.	5,046.56		291,805.20	296,851.76
1 - PAVIMENTACION CON CONCRETO ASFALTICO DE LA CALLE 110 ENTRE CALLE 106 Y AV. ALVARO OBREGON EN LA CIUDAD DE SAN FRANCISCO DE CAMPECHE, MUNICIPIO DE CAMPECHE.	5,046.56		291,805.20	296,851.76
CALLE 12 ENTRE CALLE 9 Y CALLE 11 DE LA LOCALIDAD DE TIXMUCUY, MUNICIPIO DE CAMPECHE	33,339.74		201,816.96	235,156.70
1 - REHABILITACION DE CONCRETO ASFALTICO DE LA CALLE 12 ENTRE CALLE 9 Y CALLE 11 DE LA LOCALIDAD DE TIXMUCUY, MUNICIPIO DE CAMPECHE	33,339.74		201,816.96	235,156.70
CALLE 14 EN LA LOCALIDAD DE TIXMUCUY, MUNICIPIO DE CAMPECHE.	953,517.14		408,650.21	1,362,167.35
1 - REHABILITACION DE 400 ML CON CONCRETO ASFALTICO DE LA CALLE 14 EN LA LOCALIDAD DE TIXMUCUY, MUNICIPIO DE CAMPECHE.	953,517.14		408,650.21	1,362,167.35
CALLE 18 ENTRE CALLE 15A Y CALLE 33 EN LA LOCALIDAD DE POMUCH, MUNICIPIO DE HECELCHAKAN	2,612,564.78		1,119,670.60	3,732,235.38
1 - REHABILITACION DE LA CALLE 18 ENTRE CALLE 15A Y CALLE 33 CON CONCRETO ASFALTICO EN LA LOCALIDAD DE POMUCH, MUNICIPIO DE HECELCHAKAN	2,612,564.78		1,119,670.60	3,732,235.38
CALLE 2 DE LA LOCALIDAD CENTENARIO, MUNICIPIO DE ESCARCEGA	1,072,880.87			1,072,880.87
1 - PAVIMENTACIÓN DE 310 ML CON CARPETA DE CONCRETO ASFALTICO DE LA CALLE 2 DE LA LOCALIDAD CENTENARIO, MUNICIPIO DE ESCARCEGA	1,072,880.87			1,072,880.87
CALLE 20 ENTRE CALLE 7 Y CALLE 1, EN LA LOCALIDAD DE ALFREDO V. BONFIL, MUNICIPIO DE CAMPECHE.	1,341,445.50		574,905.21	1,916,350.71
1 - REHABILITACION CON CONCRETO ASFALTICO DE LA CALLE 20 ENTRE CALLE 7 Y CALLE 1, EN LA LOCALIDAD DE ALFREDO V. BONFIL, MUNICIPIO DE CAMPECHE.	1,341,445.50		574,905.21	1,916,350.71
CALLE 21 ENTRE CALLE 20 Y CALLE 14 (VÍA DE FERROCARRIL) DE LA LOCALIDAD DE DZITBALCHE, MUNICIPIO DE CALKINI	1,539,031.04		659,584.73	2,198,615.77
1 - REHABILITACION CON CONCRETO ASFALTICO DE LA CALLE 21 ENTRE CALLE 20 Y CALLE 14 (VÍA DE FERROCARRIL) DE LA LOCALIDAD DE DZITBALCHE, MUNICIPIO DE CALKINI	1,539,031.04		659,584.73	2,198,615.77
CALLE 29 ENTRE CALLE 22 Y CALLE 30 DE LA LOCALIDAD DE BECAL, MUNICIPIO DE CALKINI	1,081,435.77		463,472.47	1,544,908.24
1 - REHABILITACION CON CONCRETO ASFALTICO DE LA CALLE 29 ENTRE CALLE 22 Y CALLE 30 DE LA LOCALIDAD DE BECAL, MUNICIPIO DE CALKINI	1,081,435.77		463,472.47	1,544,908.24
CALLE 3 DE LA LOCALIDAD CENTENARIO, MUNICIPIO DE ESCARCEGA	437,688.34		187,580.72	625,269.06
1 - REHABILITACION DE 165 ML CON CARPETA DE CONCRETO ASFALTICO DE LA CALLE 3 DE LA LOCALIDAD CENTENARIO, MUNICIPIO DE ESCARCEGA	437,688.34		187,580.72	625,269.06
CALLE 3 DE LA LOCALIDAD DE MONCLOVA, MUNICIPIO DE CANDELARIA	517,526.73		221,797.17	739,323.90

GOBIERNO DEL ESTADO DE CAMPECHE

SECRETARÍA DE FINANZAS

CONVENIOS FEDERALES

ENERO - JUNIO 2018
(Pesos)

SECTOR / PROGRAMA PRESUPUESTARIO / EJERCICIO FISCAL / FUENTE / ENTE EJECUTOR / PROYECTOS	COMPROMETIDO	DEVENGADO	PAGADO	TOTAL
OTROS CONVENIOS	126,303,268.51	0.00	124,327,125.74	250,630,394.25
160 - PROGRAMA DE INFRAESTRUCTURA PARA EL DESARROLLO SOCIOECONÓMICO Y ACCIONES DE FORTALECIMIENTO FINANCIERO	120,843,134.66	0.00	99,315,128.31	220,158,262.97
EJERCICIO FISCAL 2018	120,843,127.84	0.00	77,461,090.87	198,304,218.71
[C0064] - CGE-SHCP-R23-PDR / 2018	40,630,245.86	0.00	32,560,903.89	73,191,149.75
(RAMO 23 PROVISIONES SALARIALES Y ECONÓMICAS, PROYECTOS DE DESARROLLO REGIONAL)				
1 - PAVIMENTACION CON CARPETA DE CONCRETO ASFALTICO DE 277 ML. DE LA CALLE 3 DE LA LOCALIDAD DE MONCLOVA, MUNICIPIO DE CANDELARIA	517,526.73		221,797.17	739,323.90
CALLE 3 DE NOVIEMBRE ENTRE CARRETERA FEDERAL CAMPECHE - CHINA - HOOL Y CALLE 1 DE NOVIEMBRE EN LA LOCALIDAD HOOL, MUNICIPIO DE CHAMPOTON	1,113,342.47		477,146.78	1,590,489.25
1 - REHABILITACION DE CONCRETO ASFALTICO DE LA CALLE 3 DE NOVIEMBRE ENTRE CARRETERA FEDERAL CAMPECHE - CHINA - HOOL Y CALLE 1 DE NOVIEMBRE EN LA LOCALIDAD HOOL, MUNICIPIO DE CHAMPOTON	1,113,342.47		477,146.78	1,590,489.25
CALLE 37, EN LA LOCALIDAD DE DZITBALCHEN, MUNICIPIO DE HOPELCHEN	1,826,924.76		782,967.75	2,609,892.51
1 - REHABILITACION CON CONCRETO ASFALTICO DE 874.30 ML. DE LA CALLE 37, EN LA LOCALIDAD DE DZITBALCHEN, MUNICIPIO DE HOPELCHEN	1,826,924.76		782,967.75	2,609,892.51
CALLE 4 ENTRE CALLE 4 Y CALLE 7 CON CONCRETO ASFALTICO, DE LA LOCALIDAD DE HAMPOLOL, MUNICIPIO DE CAMPECHE	327.64		361,667.34	361,994.98
1 - REHABILITACION DE LA CALLE 4 ENTRE CALLE 4 Y CALLE 7 CON CONCRETO ASFALTICO, DE LA LOCALIDAD DE HAMPOLOL EN EL MUNICIPIO DE CAMPECHE	327.64		361,667.34	361,994.98
CALLE 6 DE LA LOCALIDAD DE HAMPOLOL, MUNICIPIO DE CAMPECHE	47.03		372,382.38	372,429.41
1 - REHABILITACION CON CONCRETO ASFALTICO DE 122 ML. DE LA CALLE 6 DE LA LOCALIDAD DE HAMPOLOL, MUNICIPIO DE CAMPECHE	47.03		372,382.38	372,429.41
CALLE 7 EN LA LOCALIDAD DE HAMPOLOL, MUNICIPIO DE CAMPECHE	1,188,106.68		509,188.58	1,697,295.26
1 - REHABILITACION DE 520 ML DE LA CALLE 7 CON CONCRETO ASFALTICO EN LA LOCALIDAD DE HAMPOLOL, MUNICIPIO DE CAMPECHE	1,188,106.68		509,188.58	1,697,295.26
CALLE 8, DE LA LOCALIDAD DE MONCLOVA, MUNICIPIO DE CANDELARIA	743,045.46			743,045.46
1 - PAVIMENTACION DE 229.50 ML. CON CARPETS DE CONCRETO ASFALTICO DE LA CALLE 8, DE LA LOCALIDAD DE MONCLOVA, MUNICIPIO DE CANDELARIA	743,045.46			743,045.46
CALLE 9 DE LA LOCALIDAD DE TIXMICUY, MUNICIPIO DE CAMPECHE	901,563.28		386,384.27	1,287,947.55
1 - REHABILITACION DE 431 ML DE CONCRETO ASFALTICO DE LA CALLE 9 DE LA LOCALIDAD DE TIXMICUY, MUNICIPIO DE CAMPECHE	901,563.28		386,384.27	1,287,947.55
CALLE EMILIANO ZAPATA ENTRE CALLE 5 DE FEBRERO Y CALLE ROSALVA CHAVEZ EN LA LOCALIDAD DE CONSTITUCION, MUNICIPIO DE CALAKMUL.	434,327.19		186,140.23	620,467.42
1 - PAVIMENTACION CON CONCRETO ASFALTICO DE LA CALLE EMILIANO ZAPATA ENTRE CALLE 5 DE FEBRERO Y CALLE ROSALVA CHAVEZ EN LA LOCALIDAD DE CONSTITUCION, MUNICIPIO DE CALAKMUL.	434,327.19		186,140.23	620,467.42
CALLE ERMITA ENTRE CARRETERA FEDERAL HALTUNCHEN-CAYAL Y CALLE LOPEZ RAYON, EN LA LOCALIDAD DE SIHOCHAC, MUNICIPIO DE CHAMPOTON.	3,221,963.74			3,221,963.74
1 - REHABILITACION DE LA CALLE ERMITA ENTRE CARRETERA FEDERAL HALTUNCHEN-CAYAL Y CALLE LOPEZ RAYON, EN LA LOCALIDAD DE SIHOCHAC, MUNICIPIO DE CHAMPOTON.	3,221,963.74			3,221,963.74
CALLE LAZARO CARDENAS EN LA LOCALIDAD DE BOLONCHEN DE REJÓN, MUNICIPIO DE HOPELCHEN	452,641.36		193,989.16	646,630.52
1 - REHABILITACION DE 272.80 ML DE LA CALLE LAZARO CARDENAS EN LA LOCALIDAD DE BOLONCHEN DE REJÓN, MUNICIPIO DE HOPELCHEN	452,641.36		193,989.16	646,630.52
CALLE SIN NOMBRE ENTRE CALLE LAZARO CARDENAS Y CALLE SALVADOR ALVARADO, EN LA LOCALIDAD DE BOLONCHEN DE REJON, HOPELCHEN.	133,360.80			133,360.80
1 - REHABILITACION DE 52.70 ML. CON CONCRETO ASFALTICO DE LA CALLE SIN NOMBRE ENTRE CALLE LAZARO CARDENAS Y CALLE SALVADOR ALVARADO, EN LA LOCALIDAD DE BOLONCHEN DE REJON, HOPELCHEN.	133,360.80			133,360.80
CAMINO RURAL 20 DE NOVIEMBRE, MUNICIPIO DE CALAKMUL.	4,078,082.22		1,747,749.53	5,825,831.75
1 - REHABILITACIÓN DE 2325.83 ML. DEL CAMINO RURAL 20 DE NOVIEMBRE CON CARPETA DE CONCRETO ASFALTICO, MUNICIPIO DE CALAKMUL.	4,078,082.22		1,747,749.53	5,825,831.75
CANCHA DE USOS MULTIPLES EN LA LOCALIDAD DE AQUILES SERDAN (CHUINA), MUNICIPIO DE CHAMPOTON	2,486,782.70		1,065,764.01	3,552,546.71

GOBIERNO DEL ESTADO DE CAMPECHE

SECRETARÍA DE FINANZAS

CONVENIOS FEDERALES

ENERO - JUNIO 2018
(Pesos)

SECTOR / PROGRAMA PRESUPUESTARIO / EJERCICIO FISCAL / FUENTE / ENTE EJECUTOR / PROYECTOS	COMPROMETIDO	DEVENGADO	PAGADO	TOTAL
OTROS CONVENIOS	126,303,268.51	0.00	124,327,125.74	250,630,394.25
160 - PROGRAMA DE INFRAESTRUCTURA PARA EL DESARROLLO SOCIOECONÓMICO Y ACCIONES DE FORTALECIMIENTO FINANCIERO	120,843,134.66	0.00	99,315,128.31	220,158,262.97
EJERCICIO FISCAL 2018	120,843,127.84	0.00	77,461,090.87	198,304,218.71
[C0064] - CGE-SHCP-R23-PDR / 2018	40,630,245.86	0.00	32,560,903.89	73,191,149.75
(RAMO 23 PROVISIONES SALARIALES Y ECONÓMICAS, PROYECTOS DE DESARROLLO REGIONAL)				
1 - REHABILITACION DE CANCHA DE USOS MULTIPLES Y TECHUMBRE EN LA LOCALIDAD DE AQUILES SERDAN (CHUINA), MUNICIPIO DE CHAMPOTON	2,486,782.70		1,065,764.01	3,552,546.71
CANCHA DE USOS MULTIPLES EN LA LOCALIDAD DE BECAL, MUNICIPIO DE CALKINI	2,359,038.88		1,011,016.66	3,370,055.54
1 - REHABILITACION DE CANCHA DE USOS MULTIPLES Y TECHUMBRE EN LA LOCALIDAD DE BECAL, MUNICIPIO DE CALKINI	2,359,038.88		1,011,016.66	3,370,055.54
CANCHA DE USOS MÚLTIPLES EN LA LOCALIDAD IGNACIO GUTIERREZ, MUNICIPIO DE CARMEN.	2,483,462.93		1,064,341.26	3,547,804.19
1 - REHABILITACIÓN DE CANCHA DE USOS MÚLTIPLES Y TECHUMBRE EN LA LOCALIDAD IGNACIO GUTIERREZ, MUNICIPIO DE CARMEN.	2,483,462.93		1,064,341.26	3,547,804.19
COLONIA LAZARETO EN LA LOCALIDAD DE TENABO, MUNICIPIO DE TENABO	306,078.43		2,438,574.02	2,744,652.45
1 - REHABILITACION DE INFRAESTRUCTURA DEPORTIVA EN LA COLONIA LAZARETO EN LA LOCALIDAD DE TENABO, MUNICIPIO DE TENABO	306,078.43		2,438,574.02	2,744,652.45
REHABILITACION DE INFRAESTRUCTURA DEPORTIVA EN LA LOCALIDAD DE NAYARIT DE CASTELLOT, MUNICIPIO DE CHAMPOTON	2,378,549.52		1,019,378.37	3,397,927.89
1 - REHABILITACION DE INFRAESTRUCTURA DEPORTIVA EN LA LOCALIDAD DE NAYARIT DE CASTELLOT, MUNICIPIO DE CHAMPOTON	2,378,549.52		1,019,378.37	3,397,927.89
VARIAS CALLES DE LA LOCALIDAD DE ESCARCEGA, MUNICIPIO DE ESCARCEGA.	3,602,317.13		1,543,850.20	5,146,167.33
1 - REHABILITACION CON CONCRETO ASFALTICO DE LAS CALLES 30A ENTRE AV. JUSTO SIERRA MENDEZ Y CALLE 47A; CALLE 32 ENTRE AV. JUSTO SIERRA MENDEZ Y CALLE 51B; CALLE 39 ENTRE CALLE 30A Y CALLE 34A, DE LA LOCALIDAD DE ESCARCEGA, MUNICIPIO DE ESCARCEGA.	3,602,317.13		1,543,850.20	5,146,167.33
[C0054] - CGE-SHCP-R23-FOTRADIS / 2018	5,849,966.53	0.00	1,292,228.60	7,142,195.13
(RAMO 23 PROVISIONES SALARIALES Y ECONÓMICAS, PROGRAMAS REGIONALES "FONDO PARA LA ACCESIBILIDAD EN EL TRANSPORTE PÚBLICO PARA LAS PERSONAS CON DISCAPACIDAD")				
Secretaría de Desarrollo Urbano,Obras Públicas e Infraestructura	5,849,966.53		1,292,228.60	7,142,195.13
INSTALACIÓN DE MODULO DE JUEGOS INCLUSIVOS PARA PERSONAS CON DISCAPACIDAD. EN LA CIUDAD DE HOPELCHÉN DEL MUNICIPIO DE HOPELCHÉN CAMPECHE.	3,015,200.08		1,292,228.60	4,307,428.68
1 - INSTALACIÓN DE MODULO DE JUEGOS INCLUSIVOS PARA PERSONAS CON DISCAPACIDAD. EN LA CIUDAD DE HOPELCHÉN DEL MUNICIPIO DE HOPELCHÉN CAMPECHE.	3,015,200.08		1,292,228.60	4,307,428.68
INSTALACIÓN DE MÓDULOS DE JUEGOS INCLUSIVOS PARA PERSONAS CON DISCAPACIDAD EN LA LOCALIDAD DE TENABO, MUNICIPIO DE TENABO	2,834,766.45			2,834,766.45
1 - INSTALACIÓN DE MÓDULOS DE JUEGOS INCLUSIVOS PARA PERSONAS CON DISCAPACIDAD EN LA LOCALIDAD DE TENABO, MUNICIPIO DE TENABO	2,834,766.45			2,834,766.45
[C0025] - CGE-SHCP-R23-FORTAFIN / 2018	0.00	0.00	34,209,513.07	34,209,513.07
(PROGRAMA DE FORTALECIMIENTO FINANCIERO)				
CANDELARIA			4,563,154.08	4,563,154.08
PAVIMENTACIÓN DE CALLE 13,17 A Y 18, EN LA COLONIA CENTRO, CANDELARIA C.M. DEL MUNICIPIO DE CANDELARIA, ESTADO DE CAMPECHE			884,953.72	884,953.72
1 - PAVIMENTACIÓN DE CALLE 13,17 A Y 18, EN LA COLONIA CENTRO, CANDELARIA C.M. DEL MUNICIPIO DE CANDELARIA, ESTADO DE CAMPECHE			884,953.72	884,953.72
PAVIMENTACIÓN DE CALLE 14, 12 Y CALLE 25, EN LA COLONIA GUANAJUATO, CANDELARIA C.M. DEL MUNICIPIO DE CANDELARIA, ESTADO DE CAMPECHE			1,349,036.04	1,349,036.04
1 - PAVIMENTACIÓN DE CALLE 14, 12 Y CALLE 25, EN LA COLONIA GUANAJUATO, CANDELARIA C.M. DEL MUNICIPIO DE CANDELARIA, ESTADO DE CAMPECHE			1,349,036.04	1,349,036.04
PAVIMENTACION DE CALLE 2E Y 29, EN LA COLONIA ALEJANDRÍA, CANDELARIA C.M. DEL MUNICIPIO DE CANDELARIA, ESTADO DE CAMPECHE			726,627.16	726,627.16
1 - PAVIMENTACION DE CALLE 2E Y 29, EN LA COLONIA ALEJANDRÍA, CANDELARIA C.M. DEL MUNICIPIO DE CANDELARIA, ESTADO DE CAMPECHE			726,627.16	726,627.16
PAVIMENTACION DE CALLE 31,2C Y 2B, EN LA COLONIA ACALÁN, CANDELARIA C.M. DEL MUNICIPIO DE CANDELARIA, ESTADO DE CAMPECHE			1,602,537.16	1,602,537.16

GOBIERNO DEL ESTADO DE CAMPECHE

SECRETARÍA DE FINANZAS

CONVENIOS FEDERALES

ENERO - JUNIO 2018
(Pesos)

SECTOR / PROGRAMA PRESUPUESTARIO / EJERCICIO FISCAL / FUENTE / ENTE EJECUTOR / PROYECTOS	COMPROMETIDO	DEVENGADO	PAGADO	TOTAL
OTROS CONVENIOS	126,303,268.51	0.00	124,327,125.74	250,630,394.25
160 - PROGRAMA DE INFRAESTRUCTURA PARA EL DESARROLLO SOCIOECONÓMICO Y ACCIONES DE FORTALECIMIENTO FINANCIERO	120,843,134.66	0.00	99,315,128.31	220,158,262.97
EJERCICIO FISCAL 2018	120,843,127.84	0.00	77,461,090.87	198,304,218.71
[C0025] - CGE-SHCP-R23-FORTAFIN / 2018 (PROGRAMA DE FORTALECIMIENTO FINANCIERO)	0.00	0.00	34,209,513.07	34,209,513.07
1 - PAVIMENTACION DE CALLE 31,2C Y 2B, EN LA COLONIA ACALÁN, CANDELARIA C.M. DEL MUNICIPIO DE CANDELARIA, ESTADO DE CAMPECHE			1,602,537.16	1,602,537.16
HOPELCHEN			29,646,358.99	29,646,358.99
CONSTRUCCIÓN CON CONCRETO HIDRÁULICO DE LAS CALLES 7A, 7C Y 14 DE LA COL. AVIACIÓN DEL MUNICIPIO HOPELCHÉN			4,280,980.21	4,280,980.21
1 - CONSTRUCCIÓN CON CONCRETO HIDRÁULICO DE LAS CALLES 7A, 7C Y 14 DE LA COL. AVIACIÓN DEL MUNICIPIO HOPELCHÉN			4,280,980.21	4,280,980.21
CONSTRUCCIÓN CON CONCRETO HIDRÁULICO DE LAS CALLES LEONA VICARIO, 15 A, 8 Y 1 EN LA LOCALIDAD DE BOLONCHÉN DE REJÓN, HOPELCHÉN, CAMPECHE			2,608,958.01	2,608,958.01
1 - CONSTRUCCIÓN CON CONCRETO HIDRÁULICO DE LAS CALLES LEONA VICARIO, 15 A, 8 Y 1 EN LA LOCALIDAD DE BOLONCHÉN DE REJÓN, HOPELCHÉN, CAMPECHE			2,608,958.01	2,608,958.01
CONSTRUCCIÓN DE LA CALLE 10 CON CONCRETO HIDRÁULICO EN LA COMUNIDAD DE BOLONCHÉN DE REJÓN DEL MUNICIPIO DE HOPELCHÉN, CAMPECHE			4,850,362.51	4,850,362.51
1 - CONSTRUCCIÓN DE LA CALLE 10 CON CONCRETO HIDRÁULICO EN LA COMUNIDAD DE BOLONCHÉN DE REJÓN DEL MUNICIPIO DE HOPELCHÉN, CAMPECHE			4,850,362.51	4,850,362.51
CONSTRUCCIÓN DE LAS CALLES 12,17,19,21,23,24, CON CONCRETO HIDRÁULICO DE LA COMUNIDAD DE CHUNCHINTOK DEL MUNICIPIO DE HOPELCHÉN			4,621,547.00	4,621,547.00
1 - CONSTRUCCIÓN DE LAS CALLES 12,17,19,21,23,24, CON CONCRETO HIDRÁULICO DE LA COMUNIDAD DE CHUNCHINTOK DEL MUNICIPIO DE HOPELCHÉN			4,621,547.00	4,621,547.00
CONSTRUCCIÓN DE LAS CALLES 16,18,20,25,27 CON CONCRETO HIDRÁULICO EN LA LOCALIDAD DE CANCABCHÉN DEL MUNICIPIO DE HOPELCHÉN, CAMPECHE			4,770,842.61	4,770,842.61
1 - CONSTRUCCIÓN DE LAS CALLES 16,18,20,25,27 CON CONCRETO HIDRÁULICO EN LA LOCALIDAD DE CANCABCHÉN DEL MUNICIPIO DE HOPELCHÉN, CAMPECHE			4,770,842.61	4,770,842.61
CONSTRUCCIÓN DE LAS CALLES 9 A, 11 A Y 30 CON CONCRETO HIDRÁULICO DE LA COL. TAMARINDO DEL MUNICIPIO DE HOPELCHÉN			2,006,736.25	2,006,736.25
1 - CONSTRUCCIÓN DE LAS CALLES 9 A, 11 A Y 30 CON CONCRETO HIDRÁULICO DE LA COL. TAMARINDO DEL MUNICIPIO DE HOPELCHÉN			2,006,736.25	2,006,736.25
CONSTRUCCIÓN Y TECHADO DE CANCHA DE USOS MÚLTIPLES EN BOLONCHÉN DE REJÓN, HOPELCHÉN, CAMPECHE			3,253,466.20	3,253,466.20
1 - CONSTRUCCIÓN Y TECHADO DE CANCHA DE USOS MÚLTIPLES EN BOLONCHÉN DE REJÓN, HOPELCHÉN, CAMPECHE			3,253,466.20	3,253,466.20
CONSTRUCCIÓN Y TECHADO DE CANCHA DE USOS MÚLTIPLES EN LA COMUNIDAD DE DZILBALCHÉN, HOPELCHÉN, CAMPECHE			3,253,466.20	3,253,466.20
1 - CONSTRUCCIÓN Y TECHADO DE CANCHA DE USOS MÚLTIPLES EN LA COMUNIDAD DE DZILBALCHÉN, HOPELCHÉN, CAMPECHE			3,253,466.20	3,253,466.20
EJERCICIO FISCAL 2017	6.82	0.00	21,854,037.44	21,854,044.26
[C0986] - CGE-SHCP-R23-FORTAFIN-12 / 2017 (PROGRAMA DE FORTALECIMIENTO FINANCIERO)	6.77	0.00	4,277,257.32	4,277,264.09
Secretaría de Desarrollo Urbano,Obras Públicas e Infraestructura	6.77		4,277,257.32	4,277,264.09
CANCHA EN LA LOCALIDAD DE CALKINI (COLONIA LAS FLORES)			687,370.79	687,370.79
1 - CONSTRUCCION DE CUBIERTA DE CANCHA CON ARCO TECHO EN LA LOCALIDAD DE CALKINI (COLONIA LAS FLORES)			687,370.79	687,370.79
CANCHA EN LA LOCALIDAD DE CARMEN (COLONIA SAN NICOLAS)	6.76		2,307,626.97	2,307,633.73
1 - CONSTRUCCION DE CUBIERTA DE CANCHA CON ARCOTECHO EN LA LOCALIDAD DE CARMEN (COLONIA SAN NICOLAS)	6.76		2,307,626.97	2,307,633.73
CANCHA EN LA LOCALIDAD DE SAN FRANCISCO DE CAMPECHE (COLONIA ERMITA)	0.01		834,402.39	834,402.40
1 - CONSTRUCCION DE CUBIERTA DE CANCHA CON ARCOTECHO EN CALLE 10 S/N COLONIA ERMITA EN LA LOCALIDAD DE SAN FRANCISCO DE CAMPECHE	0.01		834,402.39	834,402.40
CANCHA EN LA LOCALIDAD DE SAN FRANCISCO DE CAMPECHE (FOVISSSTE PABLO GARCIA).			447,857.17	447,857.17
1 - CONSTRUCCION DE CUBIERTA DE CANCHA CON ARCOTECHO EN LA LOCALIDAD DE SAN FRANCISCO DE CAMPECHE (FOVISSSTE PABLO GARCIA).			447,857.17	447,857.17

GOBIERNO DEL ESTADO DE CAMPECHE

SECRETARÍA DE FINANZAS

CONVENIOS FEDERALES

ENERO - JUNIO 2018
(Pesos)

SECTOR / PROGRAMA PRESUPUESTARIO / EJERCICIO FISCAL / FUENTE / ENTE EJECUTOR / PROYECTOS	COMPROMETIDO	DEVENGADO	PAGADO	TOTAL
OTROS CONVENIOS	126,303,268.51	0.00	124,327,125.74	250,630,394.25
160 - PROGRAMA DE INFRAESTRUCTURA PARA EL DESARROLLO SOCIOECONÓMICO Y ACCIONES DE FORTALECIMIENTO FINANCIERO	120,843,134.66	0.00	99,315,128.31	220,158,262.97
EJERCICIO FISCAL 2017	6.82	0.00	21,854,037.44	21,854,044.26
[C0967] - CGE-SHCP-R23-FORTAFIN-11 / 2017 (PROGRAMA DE FORTALECIMIENTO FINANCIERO) CAMPECHE	0.00	0.00	2,598,676.17	2,598,676.17
CANCHA EN LA COLONIA TOMAS AZNAR			2,598,676.17	2,598,676.17
1 - CONSTRUCCIÓN DE TECHUMBRE CON ARCOTECHO EN LA COLONIA TOMAS AZNAR			2,598,676.17	2,598,676.17
[C0961] - CGE-SHCP-R23-FORTAFIN-9 / 2017 (PROGRAMA DE FORTALECIMIENTO FINANCIERO) Secretaria de Desarrollo Urbano,Obras Públicas e Infraestructura	0.00	0.00	631,354.04	631,354.04
MODERNIZACIÓN DE LA RED DE DISTRIBUCIÓN DE BAJA TENSIÓN DEL CENTRO HISTÓRICO (CALLE 10 Y 12 ENTRE 51 Y 53, Y CALLE 51 ENTRE 8 Y 12), LOCALIDAD SAN FRANCISCO DE CAMPECHE, MUNICIPIO: CAMPECHE.			631,354.04	631,354.04
2 - MODERNIZACIÓN DE LA RED DE DISTRIBUCIÓN DE BAJA TENSIÓN DEL CENTRO HISTÓRICO (CALLE 10 Y 12 ENTRE 51 Y 53, Y CALLE 51 ENTRE 8 Y 12), LOCALIDAD SAN FRANCISCO DE CAMPECHE, MUNICIPIO: CAMPECHE.			631,354.04	631,354.04
[C0953] - CGE-SHCP-R23-PDR-2 / 2017 (RAMO 23 PROVISIONES SALARIALES Y ECONÓMICAS, PROYECTOS DE DESARROLLO REGIONAL) Instituto de la Infraestructura Física Educativa del Estado de Campeche (INIFEEC)	0.05	0.00	12,622,186.56	12,622,186.61
CENTRO DE INFORMACION Y FORMACION EDUCATIVA DEL ESTADO DE CAMPECHE, EN LA LOCALIDAD DE SAN FRANCISCO DE CAMPECHE, CAMPECHE.	0.05		12,622,186.56	12,622,186.61
1 - CENTRO DE INFORMACION Y FORMACION EDUCATIVA DEL ESTADO DE CAMPECHE, EN LA LOCALIDAD DE SAN FRANCISCO DE CAMPECHE, CAMPECHE.	0.05		12,622,186.56	12,622,186.61
[C0943] - CGE-SHCP-R23-FORTAFIN-7 / 2017 (PROGRAMA DE FORTALECIMIENTO FINANCIERO) CAMPECHE	0.00	0.00	1,724,563.35	1,724,563.35
CALLE PRIVADA ECUADOR ENTRE CALLE ECUADOR Y CALLE JIMBAL, COL. POLVORÍN, SAN FRANCISCO DE CAMPECHE, CAMPECHE			1,724,563.35	1,724,563.35
2 - RECONSTRUCCIÓN DE CALLE PRIVADA ECUADOR ENTRE CALLE ECUADOR Y CALLE JIMBAL, COL. POLVORÍN, SAN FRANCISCO DE CAMPECHE, CAMPECHE			1,724,563.35	1,724,563.35
TOTALES:	126,303,268.51	0.00	124,327,125.74	250,630,394.25



**INFORMACIÓN
PRESUPUESTAL
DEL FONDO PARA
ENTIDADES FEDERATIVAS
Y MUNICIPIOS PRODUCTORES
DE HIDROCARBUROS**

GOBIERNO DEL ESTADO DE CAMPECHE

SECRETARÍA DE FINANZAS

FONDO PARA ENTIDADES FEDERATIVAS Y MUNICIPIOS PRODUCTORES DE HIDROCARBUROS

ENERO - JUNIO 2018
(Pesos)

SECTOR / PROGRAMA PRESUPUESTARIO / EJERCICIO FISCAL / FUENTE / ENTE EJECUTOR / PROYECTOS	COMPROMETIDO	DEVENGADO	PAGADO	TOTAL
FONDO PARA ENTIDADES FEDERATIVAS Y MUNICIPIOS PRODUCTORES DE HIDROCARBUROS	94,766,656.11	234,123.98	103,404,780.53	198,405,560.62
231 - FONDO PARA ENTIDADES FEDERATIVAS Y MUNICIPIOS PRODUCTORES DE HIDROCARBUROS	77,626,777.92	0.00	88,972,906.73	166,599,684.65
EJERCICIO FISCAL 2018	77,626,777.92	0.00	81,297,277.29	158,924,055.21
[FFA0040] - FONDO PETROLERO / 2018	77,626,777.92	0.00	81,297,277.29	158,924,055.21
(FONDO PARA ENTIDADES FEDERATIVAS Y MUNICIPIOS PRODUCTORES DE HIDROCARBUROS)				
CALAKMUL	499,087.59		484,102.81	983,190.40
FONDO PARA ENTIDADES FEDERATIVAS Y MUNICIPIOS PRODUCTORES DE HIDROCARBUROS (REGIÓN MARÍTIMA) CALAKMUL	499,087.59		484,102.81	983,190.40
1 - FONDO PARA ENTIDADES FEDERATIVAS Y MUNICIPIOS PRODUCTORES DE HIDROCARBUROS (REGIÓN MARÍTIMA) CALAKMUL	499,087.59		484,102.81	983,190.40
CALKINI	558,401.52		982,205.26	1,540,606.78
FONDO PARA ENTIDADES FEDERATIVAS Y MUNICIPIOS PRODUCTORES DE HIDROCARBUROS (REGIÓN MARÍTIMA) CALKINI	558,401.52		982,205.26	1,540,606.78
1 - FONDO PARA ENTIDADES FEDERATIVAS Y MUNICIPIOS PRODUCTORES DE HIDROCARBUROS (REGIÓN MARÍTIMA) CALKINI	558,401.52		982,205.26	1,540,606.78
CAMPECHE	11,672,334.44		9,028,227.28	20,700,561.72
FONDO PARA ENTIDADES FEDERATIVAS Y MUNICIPIOS PRODUCTORES DE HIDROCARBUROS (REGIÓN MARÍTIMA) CAMPECHE	11,672,334.44		9,028,227.28	20,700,561.72
1 - FONDO PARA ENTIDADES FEDERATIVAS Y MUNICIPIOS PRODUCTORES DE HIDROCARBUROS (REGIÓN MARÍTIMA) CAMPECHE	11,672,334.44		9,028,227.28	20,700,561.72
CANDELARIA	344,835.28		338,082.78	682,918.06
FONDO PARA ENTIDADES FEDERATIVAS Y MUNICIPIOS PRODUCTORES DE HIDROCARBUROS (REGIÓN MARÍTIMA) CANDELARIA	344,835.28		338,082.78	682,918.06
1 - FONDO PARA ENTIDADES FEDERATIVAS Y MUNICIPIOS PRODUCTORES DE HIDROCARBUROS (REGIÓN MARÍTIMA) CANDELARIA	344,835.28		338,082.78	682,918.06
CARMEN	16,242,871.12		14,830,865.10	31,073,736.22
FONDO PARA ENTIDADES FEDERATIVAS Y MUNICIPIOS PRODUCTORES DE HIDROCARBUROS (REGIÓN MARÍTIMA) CARMEN	15,887,220.12		14,809,920.10	30,697,140.22
1 - FONDO PARA ENTIDADES FEDERATIVAS Y MUNICIPIOS PRODUCTORES DE HIDROCARBUROS (REGIÓN MARÍTIMA) CARMEN	15,887,220.12		14,809,920.10	30,697,140.22
FONDO PARA ENTIDADES FEDERATIVAS Y MUNICIPIOS PRODUCTORES DE HIDROCARBUROS (REGIÓN TERRESTRE) CARMEN	355,651.00		20,945.00	376,596.00
1 - FONDO PARA ENTIDADES FEDERATIVAS Y MUNICIPIOS PRODUCTORES DE HIDROCARBUROS (REGIÓN TERRESTRE) CARMEN	355,651.00		20,945.00	376,596.00
CHAMPOTON	1,270,330.49		2,649,677.66	3,920,008.15
FONDO PARA ENTIDADES FEDERATIVAS Y MUNICIPIOS PRODUCTORES DE HIDROCARBUROS (REGIÓN MARÍTIMA) CHAMPOTON	1,270,330.49		2,649,677.66	3,920,008.15
1 - FONDO PARA ENTIDADES FEDERATIVAS Y MUNICIPIOS PRODUCTORES DE HIDROCARBUROS (REGIÓN MARÍTIMA) CHAMPOTON	1,270,330.49		2,649,677.66	3,920,008.15
Comisión de Agua Potable y Alcantarillado del Estado de Campeche (CAPAE)	676.79		7,346,584.73	7,347,261.52
CONSTRUCCIÓN DE ACUEDUCTO HOBOMÓ-CAMPECHE 4TA ETAPA			2,251,782.94	2,251,782.94
4 - OBRA COMPLEMENTARIA ACUEDUCTO HOBOMO-CAMPECHE 4TA. ETAPA.			208,800.00	208,800.00
5 - ACUEDUCTO HOBOMÓ-CAMPECHE, SISTEMA DE ABASTECIMIENTO DE LA LÍNEA DE ELECTRIFICACIÓN DE 15 POZOS EN EL EJIDO HOBOMÓ (OBRAS COMPLEMENTARIAS), EN EL ESTADO DE CAMPECHE.			2,042,982.94	2,042,982.94
DRENAJE PÚBLICO DEL CANAL DE LA RIA DE SAN FRANCISCO DE CAMPECHE	676.79		3,990,098.71	3,990,775.50
1 - INSTALACIÓN Y MANTENIMIENTO DE DRENAJE PÚBLICO DEL CANAL DE LA RIA DE SAN FRANCISCO DE CAMPECHE, 2DA. ETAPA, OBRAS COMPLEMENTARIAS TERMINACIÓN, MUNICIPIO DE CAMPECHE.	676.79		3,990,098.71	3,990,775.50
SISTEMA DE ABASTECIMIENTO DE LA BATERÍA DE POZOS HOBOMO (SUMINISTRO E INSTALACIÓN DE TRANSFORMADORES DE 75 KVA) MUNICIPIO DE CAMPECHE			854,703.08	854,703.08
1 - SISTEMA DE ABASTECIMIENTO DE LA BATERÍA DE POZOS HOBOMO (SUMINISTRO E INSTALACIÓN DE TRANSFORMADORES DE 75 KVA) MUNICIPIO DE CAMPECHE			854,703.08	854,703.08
SISTEMA DE ACUEDUCTO LÓPEZ MATEOS-XPUJIL, MUNICIPIO DE CALAKMUL			250,000.00	250,000.00

GOBIERNO DEL ESTADO DE CAMPECHE

SECRETARÍA DE FINANZAS

FONDO PARA ENTIDADES FEDERATIVAS Y MUNICIPIOS PRODUCTORES DE HIDROCARBUROS

ENERO - JUNIO 2018
(Pesos)

SECTOR / PROGRAMA PRESUPUESTARIO / EJERCICIO FISCAL / FUENTE / ENTE EJECUTOR / PROYECTOS	COMPROMETIDO	DEVENGADO	PAGADO	TOTAL
FONDO PARA ENTIDADES FEDERATIVAS Y MUNICIPIOS PRODUCTORES DE HIDROCARBUROS	94,766,656.11	234,123.98	103,404,780.53	198,405,560.62
231 - FONDO PARA ENTIDADES FEDERATIVAS Y MUNICIPIOS PRODUCTORES DE HIDROCARBUROS	77,626,777.92	0.00	88,972,906.73	166,599,684.65
EJERCICIO FISCAL 2018	77,626,777.92	0.00	81,297,277.29	158,924,055.21
[FFA0040] - FONDO PETROLERO / 2018	77,626,777.92	0.00	81,297,277.29	158,924,055.21
(FONDO PARA ENTIDADES FEDERATIVAS Y MUNICIPIOS PRODUCTORES DE HIDROCARBUROS)				
2 - SISTEMA DE ABASTECIMIENTO, ACUEDUCTO LÓPEZ MATEOS-XPUJIL, MUNICIPIO DE CALAKMUL. REHABILITACIÓN DE: UN MOTOR ELÉCTRICO DE 75 H.P., Y DE UNA BOMBA TIPO TURBINA DE 8 PULG. DE DIÁMETRO Y SUMINISTRO E INSTALACIÓN DE UNA BOMBA TIPO TURBINA DE 6 PULG. DE DIÁMETRO			250,000.00	250,000.00
ESCARCEGA	414,201.35		409,363.19	823,564.54
FONDO PARA ENTIDADES FEDERATIVAS Y MUNICIPIOS PRODUCTORES DE HIDROCARBUROS (REGIÓN MARÍTIMA) ESCARCEGA	414,201.35		409,363.19	823,564.54
1 - FONDO PARA ENTIDADES FEDERATIVAS Y MUNICIPIOS PRODUCTORES DE HIDROCARBUROS (REGIÓN MARÍTIMA) ESCARCEGA	414,201.35		409,363.19	823,564.54
HECELCHAKAN	113,550.08		110,379.15	223,929.23
FONDO PARA ENTIDADES FEDERATIVAS Y MUNICIPIOS PRODUCTORES DE HIDROCARBUROS (REGIÓN MARÍTIMA) HECELCHAKAN	113,550.08		110,379.15	223,929.23
1 - FONDO PARA ENTIDADES FEDERATIVAS Y MUNICIPIOS PRODUCTORES DE HIDROCARBUROS (REGIÓN MARÍTIMA) HECELCHAKAN	113,550.08		110,379.15	223,929.23
HOPELCHEN	282,681.64		276,488.77	559,170.41
FONDO PARA ENTIDADES FEDERATIVAS Y MUNICIPIOS PRODUCTORES DE HIDROCARBUROS (REGIÓN MARÍTIMA) HOPELCHEN	282,681.64		276,488.77	559,170.41
1 - FONDO PARA ENTIDADES FEDERATIVAS Y MUNICIPIOS PRODUCTORES DE HIDROCARBUROS (REGIÓN MARÍTIMA) HOPELCHEN	282,681.64		276,488.77	559,170.41
PALIZADA	196,045.75		311,448.13	507,493.88
FONDO PARA ENTIDADES FEDERATIVAS Y MUNICIPIOS PRODUCTORES DE HIDROCARBUROS (REGIÓN MARÍTIMA) PALIZADA	196,045.75		311,448.13	507,493.88
1 - FONDO PARA ENTIDADES FEDERATIVAS Y MUNICIPIOS PRODUCTORES DE HIDROCARBUROS (REGIÓN MARÍTIMA) PALIZADA	196,045.75		311,448.13	507,493.88
Secretaría de Desarrollo Urbano,Obras Públicas e Infraestructura	45,186,253.70		44,081,606.65	89,267,860.35
AV. AVIACION ENTRE AV. MIGUEL HIDALGO Y AV. GOBERNADORES, EN LA LOCALIDAD DE SAN FRANCISCO DE CAMPECHE, MUNICIPIO DE CAMPECHE (PAVIMENTACION Y MANTENIMIENTO)	1,433,522.30		614,366.70	2,047,889.00
1 - AV. AVIACION ENTRE AV. MIGUEL HIDALGO Y AV. GOBERNADORES, EN LA LOCALIDAD DE SAN FRANCISCO DE CAMPECHE, MUNICIPIO DE CAMPECHE (PAVIMENTACION Y MANTENIMIENTO)	1,433,522.30		614,366.70	2,047,889.00
AV. CIRCUITO CONSTITUCIÓN ENTRE CALLE NUEVA Y CALLE 21 COLONIA LA PEÑA	1,788,978.91		766,705.25	2,555,684.16
1 - AV. CIRCUITO CONSTITUCIÓN ENTRE CALLE NUEVA Y CALLE 21 COLONIA LA PEÑA (PAVIMENTACIÓN Y MANTENIMIENTO), LOCALIDAD SAN FRANCISCO DE CAMPECHE, MUNICIPIO CAMPECHE	1,788,978.91		766,705.25	2,555,684.16
AVENIDA JOSE LOPEZ PORTILLO AVENIDA HÉROE DE NACÓZARI Y RESURGIMIENTO. SUBTRAMOS: AVENIDA JOSE LOPEZ PORTILLO Y CALLE 5 (SUBESTACIÓN SAMULA) AVENIDA AGUSTÍN MELGAR (FACULTAD DE DERECHO) A LA AVENIDA RESURGIMIENTO EN LA LOCALIDAD DE SAN FRANCISCO DE CAMPECHE (SEÑALAMIENTO VERTICAL Y HORIZONTAL)	3,139,673.89			3,139,673.89
1 - AV. JOSE LOPEZ PORTILLO AV. HÉROE DE NACÓZARI Y RESURGIMIENTO. SUBTRAMOS: AV. JOSE LOPEZ PORTILLO Y CALLE 5 (SUBESTACIÓN SAMULA) AV. AGUSTÍN MELGAR (FACULTAD DE DERECHO) A LA AV. RESURGIMIENTO EN LA LOCALIDAD DE SAN FRANCISCO DE CAMPECHE , MUNICIPIO DE CAMPECHE (SEÑALAMIENTO VERTICAL Y HORIZONTAL)	3,139,673.89			3,139,673.89
CALLE 1 DE NOVIEMBRE ENTRE CALLE 3 Y CALLE S/N, EN LA LOCALIDAD DE HOOL, MUNICIPIO DE CHAMPOTON (PAVIMENTACIÓN Y MANTENIMIENTO)	27,221.78		1,888,590.56	1,915,812.34
1 - CALLE 1 DE NOVIEMBRE ENTRE CALLE 3 Y CALLE S/N, EN LA LOCALIDAD DE HOOL, MUNICIPIO DE CHAMPOTON (PAVIMENTACIÓN Y MANTENIMIENTO)	27,221.78		1,888,590.56	1,915,812.34
CALLE 112 ENTRE CALLE 110 Y AV. ALVARO OBREGON, LOCALIDAD SAN FRANCISCO DE CAMPECHE	380,160.46		162,925.90	543,086.36

GOBIERNO DEL ESTADO DE CAMPECHE

SECRETARÍA DE FINANZAS

FONDO PARA ENTIDADES FEDERATIVAS Y MUNICIPIOS PRODUCTORES DE HIDROCARBUROS

ENERO - JUNIO 2018
(Pesos)

SECTOR / PROGRAMA PRESUPUESTARIO / EJERCICIO FISCAL / FUENTE / ENTE EJECUTOR / PROYECTOS	COMPROMETIDO	DEVENGADO	PAGADO	TOTAL
FONDO PARA ENTIDADES FEDERATIVAS Y MUNICIPIOS PRODUCTORES DE HIDROCARBUROS	94,766,656.11	234,123.98	103,404,780.53	198,405,560.62
231 - FONDO PARA ENTIDADES FEDERATIVAS Y MUNICIPIOS PRODUCTORES DE HIDROCARBUROS	77,626,777.92	0.00	88,972,906.73	166,599,684.65
EJERCICIO FISCAL 2018	77,626,777.92	0.00	81,297,277.29	158,924,055.21
[FFA0040] - FONDO PETROLERO / 2018	77,626,777.92	0.00	81,297,277.29	158,924,055.21
(FONDO PARA ENTIDADES FEDERATIVAS Y MUNICIPIOS PRODUCTORES DE HIDROCARBUROS)				
1 - CALLE 112 ENTRE CALLE 110 Y AV. ALVARO OBREGON (PAVIMENTACIÓN Y MANTENIMIENTO), LOCALIDAD SAN FRANCISCO DE CAMPECHE, MUNICIPIO: CAMPECHE	380,160.46		162,925.90	543,086.36
CALLE 13 ENTRE CALLE 22 Y CALLE 20 LOCALIDAD CHINA	339,933.02		145,685.58	485,618.60
1 - CALLE 13 ENTRE CALLE 22 Y CALLE 20 (PAVIMENTACIÓN Y MANTENIMIENTO) LOCALIDAD CHINA, MUNICIPIO: CAMPECHE	339,933.02		145,685.58	485,618.60
CALLE 14 ENTRE AVENIDA FRANCISCO I. MADERO Y AVENIDA ALVARO OBREGON, EN LA LOCALIDAD DE SAN FRANCISCO DE CAMPECHE, MUNICIPIO DE CAMPECHE (PAVIMENTACIÓN Y MANTENIMIENTO).	5.80		417,630.46	417,636.26
1 - CALLE 14 ENTRE AVENIDA FRANCISCO I. MADERO Y AVENIDA ALVARO OBREGON, EN LA LOCALIDAD DE SAN FRANCISCO DE CAMPECHE, MUNICIPIO DE CAMPECHE	5.80		417,630.46	417,636.26
CALLE 14 ENTRE CALLE 39 Y CALLE 19 LOCALIDAD CHAMPOTON	2,977,506.07		1,276,074.03	4,253,580.10
1 - CALLE 14 ENTRE CALLE 39 Y CALLE 19 (PAVIMENTACIÓN Y MANTENIMIENTO), LOCALIDAD: CHAMPOTON, MUNICIPIO: CHAMPOTON	2,977,506.07		1,276,074.03	4,253,580.10
CALLE 14-B ENTRE CALLE 37 Y AV. EUGENIO ECHEVERRIA CASTELLOT LOCALIDAD: CHAMPOTON, MUNICIPIO: CHAMPOTON.	3,156,554.91		1,352,809.25	4,509,364.16
1 - CALLE 14-B ENTRE CALLE 37 Y AV. EUGENIO ECHEVERRIA CASTELLOT (PAVIMENTACIÓN Y MANTENIMIENTO) LOCALIDAD: CHAMPOTON, MUNICIPIO: CHAMPOTON.	3,156,554.91		1,352,809.25	4,509,364.16
CALLE 15 ENTRE CALLE 22 Y CALLE 20 LOCALIDAD CHINA	293,033.03		125,585.58	418,618.61
1 - CALLE 15 ENTRE CALLE 22 Y CALLE 20 (PAVIMENTACIÓN Y MANTENIMIENTO) LOCALIDAD CHINA, MUNICIPIO: CAMPECHE	293,033.03		125,585.58	418,618.61
CALLE 16 ENTRE AV. CUAUHEMOC Y CALLE 104 EN LA LOCALIDAD DE SAN FRANCISCO DE CAMPECHE, MUNICIPIO DE CAMPECHE.	3,940.57		204,894.49	208,835.06
1 - CALLE 16 ENTRE AV. CUAUHEMOC Y CALLE 104 EN LA LOCALIDAD DE SAN FRANCISCO DE CAMPECHE, MUNICIPIO DE CAMPECHE.	3,940.57		204,894.49	208,835.06
CALLE 16 ENTRE AV. FRANCISCO I. MADERO Y AV. ALVARO OBREGON EN LA LOCALIDAD DE SAN FRANCISCO DE CAMPECHE, MUNICIPIO DE CAMPECHE (PAVIMENTACIÓN Y MANTENIMIENTO).	4,274.61		1,095,810.97	1,100,085.58
1 - CALLE 16 ENTRE AV. FRANCISCO I. MADERO Y AV. ALVARO OBREGON EN LA LOCALIDAD DE SAN FRANCISCO DE CAMPECHE, MUNICIPIO DE CAMPECHE (PAVIMENTACIÓN Y MANTENIMIENTO).	4,274.61		1,095,810.97	1,100,085.58
CALLE 18 ENTRE AVENIDA EUGENIO ECHEVERRIA CASTELLOT Y CALLE 39 LOCALIDAD CHAMPOTON	1,016,192.49		3,875,415.50	4,891,607.99
1 - CALLE 18 ENTRE AVENIDA EUGENIO ECHEVERRIA CASTELLOT Y CALLE 39 (PAVIMENTACIÓN Y MANTENIMIENTO) LOCALIDAD CHAMPOTON, MUNICIPIO CHAMPOTON	1,016,192.49		3,875,415.50	4,891,607.99
CALLE 20 A ENTRE CALLE 15 Y CALLE 13 LOCALIDAD CHINA	185,530.04		79,512.87	265,042.91
1 - CALLE 20 A ENTRE CALLE 15 Y CALLE 13 (PAVIMENTACIÓN Y MANTENIMIENTO) LOCALIDAD CHINA, MUNICIPIO: CAMPECHE	185,530.04		79,512.87	265,042.91
CALLE 20 A ENTRE CALLE 20 B Y CARRETERA FEDERAL DE LA COLONIA KILA LERMA	776,358.39		332,725.03	1,109,083.42
1 - CALLE 20 A ENTRE CALLE 20 B Y CARRETERA FEDERAL DE LA COLONIA KILA LERMA (PAVIMENTACIÓN Y MANTENIMIENTO) LOCALIDAD: LERMA, MUNICIPIO: CAMPECHE	776,358.39		332,725.03	1,109,083.42
CALLE 21 ENTRE CALLE 24 Y CALLE 20 LOCALIDAD CHINA	891,506.74		382,074.32	1,273,581.06
1 - CALLE 21 ENTRE CALLE 24 Y CALLE 20 (PAVIMENTACIÓN Y MANTENIMIENTO) LOCALIDAD CHINA, MUNICIPIO CAMPECHE	891,506.74		382,074.32	1,273,581.06
CALLE 22 ENTRE VÍA DE FERROCARRIL Y CALLE 23 LOCALIDAD, CHINA MUNICIPIO: CAMPECHE	3,299,044.34		1,413,876.15	4,712,920.49
1 - CALLE 22 ENTRE VÍA DE FERROCARRIL Y CALLE 23 (PAVIMENTACIÓN Y MANTENIMIENTO) LOCALIDAD, CHINA MUNICIPIO: CAMPECHE	3,299,044.34		1,413,876.15	4,712,920.49
CALLE 23 ENTRE CALLE 24 Y CALLE 21 LOCALIDAD CHINA, MUNICIPIO: CAMPECHE	967,334.33		414,571.85	1,381,906.18
1 - CALLE 23 ENTRE CALLE 24 Y CALLE 21 (PAVIMENTACIÓN Y MANTENIMIENTO) LOCALIDAD CHINA, MUNICIPIO: CAMPECHE	967,334.33		414,571.85	1,381,906.18

GOBIERNO DEL ESTADO DE CAMPECHE

SECRETARÍA DE FINANZAS

FONDO PARA ENTIDADES FEDERATIVAS Y MUNICIPIOS PRODUCTORES DE HIDROCARBUROS

ENERO - JUNIO 2018
(Pesos)

SECTOR / PROGRAMA PRESUPUESTARIO / EJERCICIO FISCAL / FUENTE / ENTE EJECUTOR / PROYECTOS	COMPROMETIDO	DEVENGADO	PAGADO	TOTAL
FONDO PARA ENTIDADES FEDERATIVAS Y MUNICIPIOS PRODUCTORES DE HIDROCARBUROS	94,766,656.11	234,123.98	103,404,780.53	198,405,560.62
231 - FONDO PARA ENTIDADES FEDERATIVAS Y MUNICIPIOS PRODUCTORES DE HIDROCARBUROS	77,626,777.92	0.00	88,972,906.73	166,599,684.65
EJERCICIO FISCAL 2018	77,626,777.92	0.00	81,297,277.29	158,924,055.21
[FFA0040] - FONDO PETROLERO / 2018	77,626,777.92	0.00	81,297,277.29	158,924,055.21
(FONDO PARA ENTIDADES FEDERATIVAS Y MUNICIPIOS PRODUCTORES DE HIDROCARBUROS)				
CALLE 44 ENTRE CALLE 35 Y CALLE 45 (PAVIMENTACIÓN Y MANTENIMIENTO) EN LA LOCALIDAD DE CIUDAD DEL CARMEN, MUNICIPIO DE CARMEN DEL ESTADO DE CAMPECHE.	518,275.01		3,392,591.03	3,910,866.04
1 - CALLE 44 ENTRE CALLE 35 Y CALLE 45 (PAVIMENTACION Y MANTENIMIENTO) EN LA LOCALIDAD DE CIUDAD DEL CARMEN, MUNICIPIO DE CARMEN DEL ESTADO DE CAMPECHE.	518,275.01		3,392,591.03	3,910,866.04
CALLE 45 ENTRE CALLE 38 Y CALLE 50 LOCALIDAD CIUDAD DEL CARMEN	3,339,991.74		1,431,425.02	4,771,416.76
1 - CALLE 45 ENTRE CALLE 38 Y CALLE 50 (PAVIMENTACIÓN Y MANTENIMIENTO), LOCALIDAD: CIUDAD DEL CARMEN, MUNICIPIO CARMEN.	3,339,991.74		1,431,425.02	4,771,416.76
CALLE 48 ENTRE CALLE 35 Y CALLE 37 COLONIA TILA , CIUDAD DEL CARMEN	667,791.96		286,196.56	953,988.52
1 - CALLE 48 ENTRE CALLE 35 Y CALLE 37 COLONIA TILA (PAVIMENTACIÓN Y MANTENIMIENTO), LOCALIDAD: CIUDAD DEL CARMEN, MUNICIPIO: CARMEN	667,791.96		286,196.56	953,988.52
CALLE ALMENDROS ENTRE CALLE LIMONAR Y CALLE LOTOS LOCALIDAD SAN FRANCISCO DE CAMPECHE	616,563.38		264,241.45	880,804.83
1 - CALLE ALMENDROS ENTRE CALLE LIMONAR Y CALLE LOTOS (PAVIMENTACIÓN Y MANTENIMIENTO) LOCALIDAD SAN FRANCISCO DE CAMPECHE, MUNICIPIO CAMPECHE	616,563.38		264,241.45	880,804.83
CALLE AZUCENA ENTRE CALLE LIMONAR Y CALLE LOTOS LOCALIDAD SAN FRANCISCO DE CAMPECHE	618,434.45		265,043.33	883,477.78
1 - CALLE AZUCENA ENTRE CALLE LIMONAR Y CALLE LOTOS (PAVIMENTACIÓN Y MANTENIMIENTO) LOCALIDAD SAN FRANCISCO DE CAMPECHE, MUNICIPIO CAMPECHE	618,434.45		265,043.33	883,477.78
CALLE BENITO JUAREZ ENTRE CALLE NICOLAS BRAVO Y CALLE ROCHA EN LA LOCALIDAD DE SIHOCHAC, MUNICIPIO DE CHAMPOTON	292.95		304,454.76	304,747.71
1 - CALLE BENITO JUAREZ ENTRE CALLE NICOLAS BRAVO Y CALLE ROCHA EN LA LOCALIDAD DE SIHOCHAC, MUNICIPIO DE CHAMPOTON (PAVIMENTACIÓN Y MANTENIMIENTO).	292.95		304,454.76	304,747.71
CALLE BRISAS ENTRE CALLE ANTIGUA A CHINA Y CIRCUITO LINDA VISTA LOCALIDAD SAN FRANCISCO DE CAMPECHE	424,904.85		182,102.08	607,006.93
1 - CALLE BRISAS ENTRE CALLE ANTIGUA A CHINA Y CIRCUITO LINDA VISTA (PAVIMENTACIÓN Y MANTENIMIENTO) LOCALIDAD: SAN FRANCISCO DE CAMPECHE, MUNICIPIO CAMPECHE	424,904.85		182,102.08	607,006.93
CALLE CIRCUITO LINDA VISTA ENTRE AV. LÁZARO CÁRDENAS Y CALLE BRISAS	228.37		1,404,698.82	1,404,927.19
1 - CALLE CIRCUITO LINDA VISTA ENTRE AV. LÁZARO CÁRDENAS Y CALLE BRISAS (PAVIMENTACIÓN Y MANTENIMIENTO), LOCALIDAD SAN FRANCISCO DE CAMPECHE, MUNICIPIO: CAMPECHE.	228.37		1,404,698.82	1,404,927.19
CALLE DEL MAR ENTRE AV. NARDOS Y AV. COSTERA LOCALIDAD: CIUDAD DEL CARMEN	3,858,619.44		1,653,694.04	5,512,313.48
1 - CALLE DEL MAR ENTRE AV. NARDOS Y AV. COSTERA (PAVIMENTACIÓN Y MANTENIMIENTO) LOCALIDAD: CIUDAD DEL CARMEN, MUNICIPIO: CARMEN	3,858,619.44		1,653,694.04	5,512,313.48
CALLE DELICIAS ENTRE AV. HEROE DE NACUZARI Y CALLE VERACRUZ EN LA LOCALIDAD DE SAN FRANCISCO DE CAMPECHE, MUNICIPIO DE CAMPECHE	250,464.28		349,127.82	599,592.10
1 - CALLE DELICIAS ENTRE AV. HEROE DE NACUZARI Y CALLE VERACRUZ EN LA LOCALIDAD DE SAN FRANCISCO DE CAMPECHE, MUNICIPIO DE CAMPECHE (PAVIMENTACION Y ,MANTENIMIENTO)	250,464.28		349,127.82	599,592.10
CALLE ECUADOR ENTRE AVENIDA LUIS DONALDO COLOSIO Y CALLE TAMAULIPAS EN LA LOCALIDAD DE SAN FRANCISCO DE CAMPECHE, MUNICIPIO DE CAMPECHE (PAVIMENTACIÓN Y MANTENIMIENTO).	18,515.26		1,980,438.69	1,998,953.95
1 - CALLE ECUADOR ENTRE AVENIDA LUIS DONALDO COLOSIO Y CALLE TAMAULIPAS EN LA LOCALIDAD DE SAN FRANCISCO DE CAMPECHE, MUNICIPIO DE CAMPECHE (PAVIMENTACIÓN Y MANTENIMIENTO).	18,515.26		1,980,438.69	1,998,953.95
CALLE GALILEA ENTRE TIKIMUL Y CALLE TULIPANES	1,230,446.97		527,334.41	1,757,781.38
1 - CALLE GALILEA ENTRE TIKIMUL Y CALLE TULIPANES (PAVIMENTACIÓN Y MANTENIMIENTO), LOCALIDAD SAN FRANCISCO DE CAMPECHE, MUNICIPIO : CAMPECHE.	1,230,446.97		527,334.41	1,757,781.38
CALLE LÁZARO CÁRDENAS ENTRE CALLE 22 Y CALLE 26, LOCALIDAD LERMA	383,214.53		164,234.80	547,449.33

GOBIERNO DEL ESTADO DE CAMPECHE

SECRETARÍA DE FINANZAS

FONDO PARA ENTIDADES FEDERATIVAS Y MUNICIPIOS PRODUCTORES DE HIDROCARBUROS

ENERO - JUNIO 2018
(Pesos)

SECTOR / PROGRAMA PRESUPUESTARIO / EJERCICIO FISCAL / FUENTE / ENTE EJECUTOR / PROYECTOS	COMPROMETIDO	DEVENGADO	PAGADO	TOTAL
FONDO PARA ENTIDADES FEDERATIVAS Y MUNICIPIOS PRODUCTORES DE HIDROCARBUROS	94,766,656.11	234,123.98	103,404,780.53	198,405,560.62
231 - FONDO PARA ENTIDADES FEDERATIVAS Y MUNICIPIOS PRODUCTORES DE HIDROCARBUROS	77,626,777.92	0.00	88,972,906.73	166,599,684.65
EJERCICIO FISCAL 2018	77,626,777.92	0.00	81,297,277.29	158,924,055.21
[FFA0040] - FONDO PETROLERO / 2018	77,626,777.92	0.00	81,297,277.29	158,924,055.21
(FONDO PARA ENTIDADES FEDERATIVAS Y MUNICIPIOS PRODUCTORES DE HIDROCARBUROS)				
1 - CALLE LÁZARO CÁRDENAS ENTRE CALLE 22 Y CALLE 26 EN LA COLONIA DEL POBLADO RURAL DE LERMA (PAVIMENTACIÓN Y MANTENIMIENTO), LOCALIDAD: LERMA, MUNICIPIO: CAMPECHE.	383,214.53		164,234.80	547,449.33
CALLE LIMONAR (ANTIGUA A CHINA), ENTRE AV. LÁZARO CÁRDENAS Y AV. LOPEZ PORTILLO LOCALIDAD: SAN FRANCISCO DE CAMPECHE, MUNICIPIO: CAMPECHE	32,042.87		1,607,023.35	1,639,066.22
1 - CALLE LIMONAR (ANTIGUA A CHINA), ENTRE AV. LÁZARO CÁRDENAS Y AV. LOPEZ PORTILLO (PAVIMENTACIÓN Y MANTENIMIENTO) LOCALIDAD: SAN FRANCISCO DE CAMPECHE, MUNICIPIO: CAMPECHE	32,042.87		1,607,023.35	1,639,066.22
CALLE LOPEZ RAYÓN ENTRE CALLE ERMITA S/N, EN LA LOCALIDAD DE SIHOCHAC	153,347.81		3,409,788.00	3,563,135.81
1 - CALLE LOPEZ RAYÓN ENTRE CALLE ERMITA S/N, EN LA LOCALIDAD DE SIHOCHAC, MUNICIPIO DE CHAMPOTON (PAVIMENTACIÓN Y MANTENIMIENTO). LOCALIDAD: SIHOCHAC, MUNICIPIO: CHAMPOTON.	153,347.81		3,409,788.00	3,563,135.81
CALLE NICOLAS BRAVO ENTRE CALLE JUAREZ Y CALLE ALVARO OBREGON EN LA LOCALIDAD DE SIHOCHAC, MUNICIPIO DE CHAMPOTON (PAVIMENTACIÓN Y MANTENIMIENTO)	122.54		759,315.05	759,437.59
1 - CALLE NICOLAS BRAVO ENTRE CALLE JUAREZ Y CALLE ALVARO OBREGON EN LA LOCALIDAD DE SIHOCHAC, MUNICIPIO DE CHAMPOTON (PAVIMENTACIÓN Y MANTENIMIENTO)	122.54		759,315.05	759,437.59
CALLE TIKIMUL ENTRE CALLE POCYAXUM Y CALLE CHINA LOCALIDAD: SAN FRANCISCO DE CAMPECHE	450,596.01		193,112.57	643,708.58
1 - CALLE TIKIMUL ENTRE CALLE POCYAXUM Y CALLE CHINA (PAVIMENTACIÓN Y MANTENIMIENTO), LOCALIDAD: SAN FRANCISCO DE CAMPECHE, MUNICIPIO: CAMPECHE	450,596.01		193,112.57	643,708.58
CALLE VERACRUZ ENTRE AV. LUIS DONALDO COLOSIO Y AV. HÉROE DE NACUZARI EN LA LOCALIDAD DE SAN FRANCISCO DE CAMPECHE, MUNICIPIO DE CAMPECHE (PAVIMENTACIÓN Y MANTENIMIENTO)	323,186.84		1,974,676.49	2,297,863.33
1 - CALLE VERACRUZ ENTRE AV. LUIS DONALDO COLOSIO Y AV. HÉROE DE NACUZARI EN LA LOCALIDAD DE SAN FRANCISCO DE CAMPECHE, MUNICIPIO DE CAMPECHE	323,186.84		1,974,676.49	2,297,863.33
CALLES PONY ENTRONQUE CON CALLE POTRERO Y CALLE POTRERO, ENTRE CALLE AMADO NERVO Y CALLE CENTAURO DE LA COLONIA EL POTRERO EN LA LOCALIDAD DE CIUDAD DEL CARMEN, MUNICIPIO DEL CARMEN DEL ESTADO DE CAMPECHE	3,573,308.43		1,531,417.90	5,104,726.33
1 - CALLES PONY ENTRONQUE CON CALLE POTRERO Y CALLE POTRERO, ENTRE CALLE AMADO NERVO Y CALLE CENTAURO DE LA COLONIA EL POTRERO EN LA LOCALIDAD DE CIUDAD DEL CARMEN, MUNICIPIO DEL CARMEN DEL ESTADO DE CAMPECHE	3,573,308.43		1,531,417.90	5,104,726.33
MANTENIMIENTO Y CONSERVACIÓN DE DIVERSAS CALLES EN LA LOCALIDAD DE CHAMPOTON	4,513,155.69		347,748.77	4,860,904.46
1 - MANTENIMIENTO Y CONSERVACIÓN DE DIVERSAS CALLES EN LA LOCALIDAD DE CHAMPOTON, MUNICIPIO: CHAMPOTON (APLICACIÓN DE SLURRY)	4,513,155.69		347,748.77	4,860,904.46
MANTENIMIENTO Y CONSERVACIÓN DE DIVERSAS CALLES EN LA LOCALIDAD DE IMI II	764.00		411,696.83	412,460.83
1 - MANTENIMIENTO Y CONSERVACIÓN DE DIVERSAS CALLES EN LA LOCALIDAD DE IMI II, MUNICIPIO DE CAMPECHE (APLICACIÓN DE SLURRY)	764.00		411,696.83	412,460.83
MANTENIMIENTO Y CONSERVACIÓN DE DIVERSAS CALLES EN LAS COLONIAS FIDEL VELAZQUEZ Y PRESIDENTES DE MÉXICO	314,649.06		1,937,978.83	2,252,627.89
1 - MANTENIMIENTO Y CONSERVACIÓN DE DIVERSAS CALLES EN LAS COLONIAS FIDEL VELAZQUEZ Y PRESIDENTES DE MEXICO DE LA LOCALIDAD DE SAN FRANCISCO DE CAMPECHE, MUNICIPIO DE CAMPECHE (APLICACION DE SLURRY)	314,649.06		1,937,978.83	2,252,627.89
MANTENIMIENTO Y CONSERVACIÓN DE LA CALLE 13 ENTRE AV. BENITO JUAREZ Y CALLE S/N EN LA LOCALIDAD DE IMI III	2,158.84		456,307.30	458,466.14
1 - MANTENIMIENTO Y CONSERVACIÓN DE LA CALLE 13 ENTRE AV. BENITO JUAREZ Y CALLE S/N EN LA LOCALIDAD DE IMI III, MUNICIPIO DE CAMPECHE (APLICACIÓN DE SLURRY)	2,158.84		456,307.30	458,466.14
MANTENIMIENTO Y CONSERVACIÓN EN CALLES DE LA ZONA ORIENTE DE LA CIUDAD DE SAN FRANCISCO DE CAMPECHE, CAMPECHE	2,141,514.95		393,935.76	2,535,450.71

GOBIERNO DEL ESTADO DE CAMPECHE

SECRETARÍA DE FINANZAS

FONDO PARA ENTIDADES FEDERATIVAS Y MUNICIPIOS PRODUCTORES DE HIDROCARBUROS

ENERO - JUNIO 2018
(Pesos)

SECTOR / PROGRAMA PRESUPUESTARIO / EJERCICIO FISCAL / FUENTE / ENTE EJECUTOR / PROYECTOS	COMPROMETIDO	DEVENGADO	PAGADO	TOTAL
FONDO PARA ENTIDADES FEDERATIVAS Y MUNICIPIOS PRODUCTORES DE HIDROCARBUROS	94,766,656.11	234,123.98	103,404,780.53	198,405,560.62
231 - FONDO PARA ENTIDADES FEDERATIVAS Y MUNICIPIOS PRODUCTORES DE HIDROCARBUROS	77,626,777.92	0.00	88,972,906.73	166,599,684.65
EJERCICIO FISCAL 2018	77,626,777.92	0.00	81,297,277.29	158,924,055.21
[FFA0040] - FONDO PETROLERO / 2018	77,626,777.92	0.00	81,297,277.29	158,924,055.21
(FONDO PARA ENTIDADES FEDERATIVAS Y MUNICIPIOS PRODUCTORES DE HIDROCARBUROS)				
1 - MANTENIMIENTO Y CONSERVACIÓN EN CALLES DE LA ZONA ORIENTE DE LA CIUDAD DE SAN FRANCISCO DE CAMPECHE, CAMPECHE (CALLE 16 ENTRE AV. FCO. I. MADERO Y AV. ALVARO OBREGON, CALLE 14 ENTRE AV. FCO. I. MADERO Y AV. ALVARO OBREGON, CALLE RIO CANDELARIA, CALLE 106 SANTA LUCIA, CALLE 112 SANTA LUCIA, AV. GOBERNADORES ENTRE AV. EJERCITO MEXICANO Y AV. HEROE DE NACCOZARI) AV. MORAZAN. INFONAVIT FIDEL VELAZQUEZ.	2,141,514.95		393,935.76	2,535,450.71
MODIFICACIÓN DE RED ELÉCTRICA EN AVENIDA LOPEZ MATEOS POR AVENIDA UNIVERSIDAD.	18,698.76		64,362.19	83,060.95
1 - MODIFICACIÓN DE RED ELÉCTRICA EN AVENIDA LOPEZ MATEOS POR AVENIDA UNIVERSIDAD.	18,698.76		64,362.19	83,060.95
TRABAJOS PARA LA REPOTENCIACION A 34.5 KV DE LA RED DE DISTRIBUCION EN EL POBLADO DE CASTAMAY	499,109.83		2,439,778.38	2,938,888.21
1 - TRABAJOS PARA LA REPOTENCIACION A 34.5 KV DE LA RED DE DISTRIBUCION EN EL POBLADO DE CASTAMAY	499,109.83		2,439,778.38	2,938,888.21
TRABAJOS PARA LA REPOTENCIACION A 34.5 KV DE LA RED DE DISTRIBUCIÓN EN EL RAMAL XCAMPEU - TRONCAL BOBOLA. LOCALIDAD: BOBOLA, MUNICIPIO: CAMPECHE	555,083.20		1,799,627.93	2,354,711.13
1 - TRABAJOS PARA LA REPOTENCIACION A 34.5 KV DE LA RED DE DISTRIBUCIÓN EN EL RAMAL XCAMPEU - TRONCAL BOBOLA. LOCALIDAD: BOBOLA, MUNICIPIO: CAMPECHE	555,083.20		1,799,627.93	2,354,711.13
Secretaría de Medio ambiente y Recursos Naturales	682,050.42		292,307.32	974,357.74
PRESERVACIÓN DEL ÁREA NATURAL PROTEGIDA BALAM KÚ MUNICIPIO DE CANDELARIA	682,050.42		292,307.32	974,357.74
1 - PRESERVACIÓN DEL ÁREA NATURAL PROTEGIDA BALAM KÚ (DELIMITACIÓN DE LA FRONTERA AMBIENTAL). CONSTRUCCIÓN DE ESTACIÓN DE VIGILANCIA, DE LA LOCALIDAD DE BALAMKAX, MUNICIPIO DE CANDELARIA	682,050.42		292,307.32	974,357.74
TENABO	163,457.75		155,938.46	319,396.21
FONDO PARA ENTIDADES FEDERATIVAS Y MUNICIPIOS PRODUCTORES DE HIDROCARBUROS (REGIÓN MARÍTIMA) TENABO	163,457.75		155,938.46	319,396.21
1 - FONDO PARA ENTIDADES FEDERATIVAS Y MUNICIPIOS PRODUCTORES DE HIDROCARBUROS (REGIÓN MARÍTIMA) TENABO	163,457.75		155,938.46	319,396.21
EJERCICIO FISCAL 2017	0.00	0.00	7,675,629.44	7,675,629.44
[FFA0831] - FONDO PETROLERO / 2017	0.00	0.00	7,675,629.44	7,675,629.44
(FONDO PARA ENTIDADES FEDERATIVAS Y MUNICIPIOS PRODUCTORES DE HIDROCARBUROS)				
CALAKMUL			91,841.60	91,841.60
FONDO PARA ENTIDADES FEDERATIVAS Y MUNICIPIOS PRODUCTORES DE HIDROCARBUROS (REGIÓN MARÍTIMA) CALAKMUL			91,841.60	91,841.60
1 - FONDO PARA ENTIDADES FEDERATIVAS Y MUNICIPIOS PRODUCTORES DE HIDROCARBUROS (REGIÓN MARÍTIMA) CALAKMUL			91,841.60	91,841.60
CALKINI			189,962.22	189,962.22
FONDO PARA ENTIDADES FEDERATIVAS Y MUNICIPIOS PRODUCTORES DE HIDROCARBUROS (REGIÓN MARÍTIMA) CALKINI			189,962.22	189,962.22
1 - FONDO PARA ENTIDADES FEDERATIVAS Y MUNICIPIOS PRODUCTORES DE HIDROCARBUROS (REGIÓN MARÍTIMA) CALKINI			189,962.22	189,962.22
CAMPECHE			1,641,837.28	1,641,837.28
FONDO PARA ENTIDADES FEDERATIVAS Y MUNICIPIOS PRODUCTORES DE HIDROCARBUROS (REGIÓN MARÍTIMA) CAMPECHE			1,641,837.28	1,641,837.28
1 - FONDO PARA ENTIDADES FEDERATIVAS Y MUNICIPIOS PRODUCTORES DE HIDROCARBUROS (REGIÓN MARÍTIMA) CAMPECHE			1,641,837.28	1,641,837.28
CANDELARIA			64,111.94	64,111.94
FONDO PARA ENTIDADES FEDERATIVAS Y MUNICIPIOS PRODUCTORES DE HIDROCARBUROS (REGIÓN MARÍTIMA) CANDELARIA			64,111.94	64,111.94

GOBIERNO DEL ESTADO DE CAMPECHE

SECRETARÍA DE FINANZAS

FONDO PARA ENTIDADES FEDERATIVAS Y MUNICIPIOS PRODUCTORES DE HIDROCARBUROS

ENERO - JUNIO 2018
(Pesos)

SECTOR / PROGRAMA PRESUPUESTARIO / EJERCICIO FISCAL / FUENTE / ENTE EJECUTOR / PROYECTOS	COMPROMETIDO	DEVENGADO	PAGADO	TOTAL
FONDO PARA ENTIDADES FEDERATIVAS Y MUNICIPIOS PRODUCTORES DE HIDROCARBUROS	94,766,656.11	234,123.98	103,404,780.53	198,405,560.62
231 - FONDO PARA ENTIDADES FEDERATIVAS Y MUNICIPIOS PRODUCTORES DE HIDROCARBUROS	77,626,777.92	0.00	88,972,906.73	166,599,684.65
EJERCICIO FISCAL 2017	0.00	0.00	7,675,629.44	7,675,629.44
[FFA0831] - FONDO PETROLERO / 2017	0.00	0.00	7,675,629.44	7,675,629.44
(FONDO PARA ENTIDADES FEDERATIVAS Y MUNICIPIOS PRODUCTORES DE HIDROCARBUROS)				
1 - FONDO PARA ENTIDADES FEDERATIVAS Y MUNICIPIOS PRODUCTORES DE HIDROCARBUROS (REGIÓN MARÍTIMA) CANDELARIA			64,111.94	64,111.94
CARMEN			2,942,198.78	2,942,198.78
FONDO PARA ENTIDADES FEDERATIVAS Y MUNICIPIOS PRODUCTORES DE HIDROCARBUROS (REGIÓN MARÍTIMA) CARMEN			2,910,815.78	2,910,815.78
1 - FONDO PARA ENTIDADES FEDERATIVAS Y MUNICIPIOS PRODUCTORES DE HIDROCARBUROS (REGIÓN MARÍTIMA) CARMEN			2,910,815.78	2,910,815.78
FONDO PARA ENTIDADES FEDERATIVAS Y MUNICIPIOS PRODUCTORES DE HIDROCARBUROS (REGIÓN TERRESTRE) CARMEN			31,383.00	31,383.00
1 - FONDO PARA ENTIDADES FEDERATIVAS Y MUNICIPIOS PRODUCTORES DE HIDROCARBUROS (REGIÓN TERRESTRE) CARMEN			31,383.00	31,383.00
CHAMPOTON			478,821.85	478,821.85
FONDO PARA ENTIDADES FEDERATIVAS Y MUNICIPIOS PRODUCTORES DE HIDROCARBUROS (REGIÓN MARÍTIMA) CHAMPOTON			478,821.85	478,821.85
1 - FONDO PARA ENTIDADES FEDERATIVAS Y MUNICIPIOS PRODUCTORES DE HIDROCARBUROS (REGIÓN MARÍTIMA) CHAMPOTON			478,821.85	478,821.85
Comisión de Agua Potable y Alcantarillado del Estado de Campeche (CAPAE)			2,030,205.04	2,030,205.04
CONSTRUCCIÓN DE ACUEDUCTO HOBOMÓ-CAMPECHE 4TA ETAPA			1,350,200.28	1,350,200.28
3 - SISTEMA DE ABASTECIMIENTO Y DISTRIBUCIÓN ACUEDUCTO HOBOMÓ-CAMPECHE (OBRAS COMPLEMENTARIAS)			1,350,200.28	1,350,200.28
SISTEMA DE DISTRIBUCIÓN ACUEDUCTO HOBOMÓ - CAMPECHE (OBRAS COMPLEMENTARIAS)			680,004.76	680,004.76
1 - SISTEMA DE DISTRIBUCIÓN ACUEDUCTO HOBOMÓ - CAMPECHE (OBRAS COMPLEMENTARIAS)			680,004.76	680,004.76
ESCARCEGA			77,604.46	77,604.46
FONDO PARA ENTIDADES FEDERATIVAS Y MUNICIPIOS PRODUCTORES DE HIDROCARBUROS (REGIÓN MARÍTIMA) ESCARCEGA			77,604.46	77,604.46
1 - FONDO PARA ENTIDADES FEDERATIVAS Y MUNICIPIOS PRODUCTORES DE HIDROCARBUROS (REGIÓN MARÍTIMA) ESCARCEGA			77,604.46	77,604.46
HECELCHAKAN			20,938.77	20,938.77
FONDO PARA ENTIDADES FEDERATIVAS Y MUNICIPIOS PRODUCTORES DE HIDROCARBUROS (REGIÓN MARÍTIMA) HECELCHAKAN			20,938.77	20,938.77
1 - FONDO PARA ENTIDADES FEDERATIVAS Y MUNICIPIOS PRODUCTORES DE HIDROCARBUROS (REGIÓN MARÍTIMA) HECELCHAKAN			20,938.77	20,938.77
HOPELCHEN			52,436.59	52,436.59
FONDO PARA ENTIDADES FEDERATIVAS Y MUNICIPIOS PRODUCTORES DE HIDROCARBUROS (REGIÓN MARÍTIMA) HOPELCHEN			52,436.59	52,436.59
1 - FONDO PARA ENTIDADES FEDERATIVAS Y MUNICIPIOS PRODUCTORES DE HIDROCARBUROS (REGIÓN MARÍTIMA) HOPELCHEN			52,436.59	52,436.59
PALIZADA			56,067.12	56,067.12
FONDO PARA ENTIDADES FEDERATIVAS Y MUNICIPIOS PRODUCTORES DE HIDROCARBUROS (REGIÓN MARÍTIMA) PALIZADA			56,067.12	56,067.12
1 - FONDO PARA ENTIDADES FEDERATIVAS Y MUNICIPIOS PRODUCTORES DE HIDROCARBUROS (REGIÓN MARÍTIMA) PALIZADA			56,067.12	56,067.12
TENABO			29,603.79	29,603.79
FONDO PARA ENTIDADES FEDERATIVAS Y MUNICIPIOS PRODUCTORES DE HIDROCARBUROS (REGIÓN MARÍTIMA) TENABO			29,603.79	29,603.79
1 - FONDO PARA ENTIDADES FEDERATIVAS Y MUNICIPIOS PRODUCTORES DE HIDROCARBUROS (REGIÓN MARÍTIMA) TENABO			29,603.79	29,603.79

GOBIERNO DEL ESTADO DE CAMPECHE

SECRETARÍA DE FINANZAS

FONDO PARA ENTIDADES FEDERATIVAS Y MUNICIPIOS PRODUCTORES DE HIDROCARBUROS

ENERO - JUNIO 2018
(Pesos)

SECTOR / PROGRAMA PRESUPUESTARIO / EJERCICIO FISCAL / FUENTE / ENTE EJECUTOR / PROYECTOS	COMPROMETIDO	DEVENGADO	PAGADO	TOTAL
FONDO PARA ENTIDADES FEDERATIVAS Y MUNICIPIOS PRODUCTORES DE HIDROCARBUROS	94,766,656.11	234,123.98	103,404,780.53	198,405,560.62
182 - AGUA POTABLE, DRENAJE Y TRATAMIENTO	17,139,878.19	234,123.98	14,431,873.80	31,805,875.97
EJERCICIO FISCAL 2018	17,139,878.19	234,123.98	14,431,873.80	31,805,875.97
[C0088] - CGE-CNA-PROAGUA-PTAR / 2018	6,051,060.60	0.00	3,028,511.62	9,079,572.22
(CONVENIO DE COORDINACIÓN PARA FORMALIZAR LAS ACCIONES DEL PROGRAMA DE AGUA POTABLE, DRENAJE Y TRATAMIENTO, AGUAS RESIDUALES)				
Comisión de Agua Potable y Alcantarillado del Estado de Campeche (CAPAE)	6,051,060.60		3,028,511.62	9,079,572.22
DISEÑO, PROYECTO Y CONSTRUCCIÓN, EQUIPAMIENTO Y OPERACIÓN TRANSITORIA DE LA PLANTA DE TRATAMIENTO DE AGUAS RESIDUALES PARA UN GASTO DE 2.5 LPS, DE LA LOCALIDAD DE CHAMPOTÓN, MUNICIPIO DE CHAMPOTÓN.	1,049,686.30		1,042,732.24	2,092,418.54
1 - DISEÑO, PROYECTO Y CONSTRUCCIÓN, EQUIPAMIENTO Y OPERACIÓN TRANSITORIA DE LA PLANTA DE TRATAMIENTO DE AGUAS RESIDUALES PARA UN GASTO DE 2.5 LPS, DE LA LOCALIDAD DE CHAMPOTÓN, MUNICIPIO DE CHAMPOTÓN.	1,049,686.30		1,042,732.24	2,092,418.54
DISEÑO, PROYECTO, CONSTRUCCIÓN, EQUIPAMIENTO Y OPERACIÓN TRANSITORIA DE LA PLANTA DE TRATAMIENTO DE AGUAS RESIDUALES , PARA UN GASTO DE 6 LPS, DE SAN FRANCISCO KOBÉN, DEL MUNICIPIO DE CAMPECHE.	5,001,374.30		1,985,779.38	6,987,153.68
1 - DISEÑO, PROYECTO, CONSTRUCCIÓN, EQUIPAMIENTO Y OPERACIÓN TRANSITORIA DE LA PLANTA DE TRATAMIENTO DE AGUAS RESIDUALES , PARA UN GASTO DE 6 LPS, DE SAN FRANCISCO KOBÉN, DEL MUNICIPIO DE CAMPECHE.	5,001,374.30		1,985,779.38	6,987,153.68
[C0046] - CGE-CNA-APARURAL / 2018	1,864,669.31	234,123.98	63,416.74	2,162,210.03
(CONVENIO DE COORDINACIÓN PARA FORMALIZAR LAS ACCIONES DEL PROGRAMA DE AGUA POTABLE, DRENAJE Y TRATAMIENTO, APARTADO RURAL)				
Comisión de Agua Potable y Alcantarillado del Estado de Campeche (CAPAE)	1,864,669.31	234,123.98	63,416.74	2,162,210.03
AMPLIACIÓN DEL SISTEMA DE AGUA POTABLE, MEDIANTE LA INSTALACIÓN DE 115 TOMAS DOMICILIARIAS EN LA LOCALIDAD DE JOSÉ MARÍA PINO SUÁREZ, MUNICIPIO DE CARMEN	775,767.55			775,767.55
1 - AMPLIACIÓN DEL SISTEMA DE AGUA POTABLE, MEDIANTE LA INSTALACIÓN DE 115 TOMAS DOMICILIARIAS EN LA LOCALIDAD DE JOSÉ MARÍA PINO SUÁREZ, MUNICIPIO DE CARMEN	775,767.55			775,767.55
AMPLIACIÓN DEL SISTEMA DE AGUA POTABLE, MEDIANTE LA INSTALACIÓN DE 22 TOMAS DOMICILIARIAS EN LA LOCALIDAD DE JUAN ESCUTIA, MUNICIPIO DE ESCÁRCEGA, ESTADO DE CAMPECHE.	188,765.70			188,765.70
1 - AMPLIACIÓN DEL SISTEMA DE AGUA POTABLE, MEDIANTE LA INSTALACIÓN DE 22 TOMAS DOMICILIARIAS EN LA LOCALIDAD DE JUAN ESCUTIA, MUNICIPIO DE ESCÁRCEGA, ESTADO DE CAMPECHE.	188,765.70			188,765.70
AMPLIACIÓN DEL SISTEMA DE AGUA POTABLE, MEDIANTE LA INSTALACIÓN DE 25 TOMAS DOMICILIARIAS EN LA LOCALIDAD DE FLOR DE CHIAPAS, MUNICIPIO DE ESCÁRCEGA, ESTADO DE CAMPECHE.	143,513.25		63,416.74	206,929.99
1 - AMPLIACIÓN DEL SISTEMA DE AGUA POTABLE, MEDIANTE LA INSTALACIÓN DE 25 TOMAS DOMICILIARIAS EN LA LOCALIDAD DE FLOR DE CHIAPAS, MUNICIPIO DE ESCÁRCEGA, ESTADO DE CAMPECHE.	143,513.25		63,416.74	206,929.99
AMPLIACIÓN DEL SISTEMA DE AGUA POTABLE, MEDIANTE LA PERFORACIÓN DE UN POZO PROFUNDO PARA INCREMENTAR EL GASTO DE 8 A 13 LPS EN LA LOCALIDAD DE FRANCISCO I. MADERO, MUNICIPIO DE ESCÁRCEGA, ESTADO DE CAMPECHE	756,622.81	234,123.98		990,746.79
1 - AMPLIACIÓN DEL SISTEMA DE AGUA POTABLE, MEDIANTE LA PERFORACIÓN DE UN POZO PROFUNDO PARA INCREMENTAR EL GASTO DE 8 A 13 LPS EN LA LOCALIDAD DE FRANCISCO I. MADERO, MUNICIPIO DE ESCÁRCEGA, ESTADO DE CAMPECHE	756,622.81	234,123.98		990,746.79
[C0045] - CGE-CNA-PROAGUA-APAU / 2018	9,224,148.28	0.00	11,339,945.44	20,564,093.72
(CONVENIO DE COORDINACIÓN PARA FORMALIZAR LAS ACCIONES DEL PROGRAMA DE AGUA POTABLE, DRENAJE Y TRATAMIENTO, APARTADO URBANO)				
Comisión de Agua Potable y Alcantarillado del Estado de Campeche (CAPAE)	9,224,148.28		11,339,945.44	20,564,093.72
AMPLIACIÓN DE LAS REDES DE DISTRIBUCIÓN DE LA RED DE AGUA POTABLE, 5TA ETAPA, EN LA LOCALIDAD DE ESCÁRCEGA, MUNICIPIO DE ESCÁRCEGA, ESTADO DE CAMPECHE.	2,479,106.11		1,062,474.04	3,541,580.15
1 - AMPLIACIÓN DE LAS REDES DE DISTRIBUCIÓN DE LA RED DE AGUA POTABLE, 5TA ETAPA, EN LA LOCALIDAD DE ESCÁRCEGA, MUNICIPIO DE ESCÁRCEGA, ESTADO DE CAMPECHE.	2,479,106.11		1,062,474.04	3,541,580.15
AMPLIACIÓN DE LAS REDES DE DISTRIBUCIÓN DE LA RED DE AGUA POTABLE, DE LA LOCALIDAD DE SIHOCHAC, MUNICIPIO DE CHAMPOTÓN, ESTADO DE CAMPECHE	4,644,895.16		1,990,669.35	6,635,564.51

GOBIERNO DEL ESTADO DE CAMPECHE
SECRETARÍA DE FINANZAS
FONDO PARA ENTIDADES FEDERATIVAS Y MUNICIPIOS PRODUCTORES
DE HIDROCARBUROS

ENERO - JUNIO 2018
(Pesos)

SECTOR / PROGRAMA PRESUPUESTARIO / EJERCICIO FISCAL / FUENTE / ENTE EJECUTOR / PROYECTOS	COMPROMETIDO	DEVENGADO	PAGADO	TOTAL
FONDO PARA ENTIDADES FEDERATIVAS Y MUNICIPIOS PRODUCTORES DE HIDROCARBUROS	94,766,656.11	234,123.98	103,404,780.53	198,405,560.62
182 - AGUA POTABLE, DRENAJE Y TRATAMIENTO	17,139,878.19	234,123.98	14,431,873.80	31,805,875.97
EJERCICIO FISCAL 2018	17,139,878.19	234,123.98	14,431,873.80	31,805,875.97
[C0045] - CGE-CNA-PROAGUA-APAU / 2018	9,224,148.28	0.00	11,339,945.44	20,564,093.72
(CONVENIO DE COORDINACIÓN PARA FORMALIZAR LAS ACCIONES DEL PROGRAMA DE AGUA POTABLE, DRENAJE Y TRATAMIENTO, APARTADO URBANO)				
1 - AMPLIACIÓN DE LAS REDES DE DISTRIBUCIÓN DE LA RED DE AGUA POTABLE, DE LA LOCALIDAD DE SIHOCHAC, MUNICIPIO DE CHAMPOTÓN, ESTADO DE CAMPECHE	4,644,895.16		1,990,669.35	6,635,564.51
CONSTRUCCIÓN DE SISTEMA DE DRENAJE SANITARIO EN LA CIUDAD DE CANDELARIA, CAMPECHE, 1A ETAPA.	2,100,147.01		2,399,847.15	4,499,994.16
1 - CONSTRUCCIÓN DE SISTEMA DE DRENAJE SANITARIO EN LA CIUDAD DE CANDELARIA, CAMPECHE, 1A ETAPA.	2,100,147.01		2,399,847.15	4,499,994.16
LÍNEA DE INTERCONEXIÓN DE ACUEDUCTO SANTA ROSA-TANQUE DE REGULARIZACIÓN GALERÍA DE 1000 M3 DE 36 PULG. DE DIÁMETRO, EN LA CIUDAD DE SAN FRANCISCO DE CAMPECHE, CAMPECHE			2,992,837.28	2,992,837.28
1 - LÍNEA DE INTERCONEXIÓN DE ACUEDUCTO SANTA ROSA-TANQUE DE REGULARIZACIÓN GALERÍA DE 1000 M3 DE 36 PULG. DE DIÁMETRO, EN LA CIUDAD DE SAN FRANCISCO DE CAMPECHE, CAMPECHE			2,992,837.28	2,992,837.28
LÍNEA DE INTERCONEXIÓN DE TANQUE DE REGULARIZACIÓN DE 1000 M3 A LA LÍNEA DE CONDUCCIÓN GALERÍA-PLANTA POTABILIZADORA DE 36 PULG. DE DIÁMETRO, EN LA CIUDAD DE SAN FRANCISCO DE CAMPECHE			2,894,117.62	2,894,117.62
1 - LÍNEA DE INTERCONEXIÓN DE TANQUE DE REGULARIZACIÓN DE 1000 M3 A LA LÍNEA DE CONDUCCIÓN GALERÍA-PLANTA POTABILIZADORA DE 36 PULG. DE DIÁMETRO, EN LA CIUDAD DE SAN FRANCISCO DE CAMPECHE			2,894,117.62	2,894,117.62
TOTALES:	94,766,656.11	234,123.98	103,404,780.53	198,405,560.62



INFORMACIÓN PRESUPUESTAL DE ADEFAS FEDERALES

GOBIERNO DEL ESTADO DE CAMPECHE

SECRETARÍA DE FINANZAS


ADEFAS

ENERO - JUNIO 2018
(Pesos)

SECTOR / PROGRAMA PRESUPUESTARIO / EJERCICIO FISCAL / FUENTE / ENTE EJECUTOR / PROYECTOS	COMPROMETIDO	DEVENGADO	PAGADO	TOTAL
ADEFAS	0.00	0.00	19,140,377.45	19,140,377.45
179 - ADEFAS	0.00	0.00	19,140,377.45	19,140,377.45
EJERCICIO FISCAL 2017	0.00	0.00	19,140,377.45	19,140,377.45
DEUDA PÚBLICA			19,140,377.45	19,140,377.45
ADEUDOS DE EJERCICIOS FISCALES ANTERIORES (ADEFAS)			19,140,377.45	19,140,377.45
TOTALES:	0.00	0.00	19,140,377.45	19,140,377.45



DEUDA PUBLICA



DEUDA	ACREEDOR	LÍNEA DE CRÉDITO REVOLVENTE	MONTO ORIGINAL	SALDO INSOLUTO	FECHA VENCIMIENTO
GOBIERNO DEL ESTADO DE CAMPECHE		0.00	2,428,190,368.66	1,707,757,204.89	
DEUDA DIRECTA			2,428,190,368.66	1,707,757,204.89	
BANCA COMERCIAL		0.00	2,428,190,368.66	1,707,757,204.89	
<u>CORTO PLAZO</u>			0.00	0.00	
<u>LARGO PLAZO</u>			2,428,190,368.66	1,707,757,204.89	
GOBIERNO DEL ESTADO	BANAMEX, S. A.	0.00	537,500,000.00	508,892,978.10	25-abr-34
GOBIERNO DEL ESTADO	BANAMEX, S. A.	0.00	174,967,270.58	166,281,212.79	25-sep-34
GOBIERNO DEL ESTADO	BANAMEX, S. A.	0.00	109,473,098.08	104,042,694.36	25-sep-34
GOBIERNO DEL ESTADO ²	SANTANDER, S. A.	0.00	800,000,000.00	597,464,215.42	16-may-37
GOBIERNO DEL ESTADO ²	BBVA BANCOMER, S. A.	0.00	806,250,000.00	331,076,104.22	04-sep-37
BANCA DE DESARROLLO		0.00	-	-	
<u>CORTO PLAZO</u>			0.00	0.00	
<u>LARGO PLAZO</u>			0.00	0.00	
ADMINISTRACIÓN PÚBLICA PARAESTATAL					
DEUDA INDIRECTA			499,730,156.00	198,485,315.99	
<u>CORTO PLAZO</u>			0.00	0.00	
<u>LARGO PLAZO</u>					
APICAM/GOBIERNO DEL ESTADO DE CAMPECHE COMO OBLIGADO SOLIDARIO, SUBSIDIARIO Y LIMITADO	BANAMEX, S. A.	0.00	450,000,000.00	198,485,315.99	28-jul-26
DEUDA NO REGISTRADA			49,730,156.00	15,480,468.53	
<u>CORTO PLAZO</u>			0.00	0.00	
<u>LARGO PLAZO</u>			49,730,156.00	15,480,468.53	
FONDO ESTATAL DE FOMENTO INDUSTRIAL DEL ESTADO DE CAMPECHE	FINANCIERA NACIONAL DE DESARROLLO	0.00	30,000,000.00	7,170,613.35	25-ago-21
FONDO ESTATAL DE FOMENTO INDUSTRIAL DEL ESTADO DE CAMPECHE	FINANCIERA NACIONAL DE DESARROLLO	0.00	19,730,156.00	8,309,855.18	22-jun-21
DEUDA DE LOS AYUNTAMIENTO SIN AVAL DEL GOBIERNO DEL ESTADO		0.00	925,990,202.82	334,233,237.68	
BANCA COMERCIAL			581,000,000.00	69,516,450.53	
<u>CORTO PLAZO</u>			50,000,000.00	0.00	
CAMPECHE - R28	BANCO MERCANTIL DEL NORTE, S.A	0.00	50,000,000.00	-	30-jun-18
<u>LARGO PLAZO</u>			531,000,000.00	69,516,450.53	
CARMEN - R28	BANCO INTERACCIONES	0.00	200,000,000.00	-	31-mar-22
CARMEN - R28	BANCO INTERACCIONES	0.00	241,000,000.00	-	28-abr-24
CAMPECHE - R28	BANAMEX, S. A.	0.00	90,000,000.00	69,516,450.53	25-oct-24
BANCA DE DESARROLLO		0.00	344,990,202.82	264,716,787.15	
<u>CORTO PLAZO</u>		0.00	0.00	0.00	
<u>LARGO PLAZO</u>			344,990,202.82	264,716,787.15	
TENABO - FISM	BANOBRAS, S.N.C.	0.00	3,564,999.35	0.00	01-jun-18
CALAKMUL - FISM	BANOBRAS, S.N.C.	0.00	19,999,999.94	0.00	01-jun-18
HOPELCHEN - FISM	BANOBRAS, S.N.C.	0.00	9,999,999.65	0.00	01-jun-18
PALIZADA - FISM	BANOBRAS, S.N.C.	0.00	2,932,999.95	0.00	01-jun-18
ESCÁRCEGA - FISM	BANOBRAS, S.N.C.	0.00	9,999,999.49	0.00	01-jun-18
CANDELARIA - FISM	BANOBRAS, S.N.C.	0.00	14,999,999.44	0.00	01-jun-18
CARMEN-FISM	BANOBRAS, S.N.C.	0.00	120,588,540.00	112,765,479.27	01-abr-33
CARMEN-FISM	BANOBRAS, S.N.C.	0.00	162,903,665.00	151,951,307.88	01-abr-33
CONSOLIDADO		0.00	3,853,910,727.48	2,255,958,727.09	
EMISIONES BURSÁTILES					
GOBIERNO DEL ESTADO DE CAMPECHE ^{1 FONREC}	BANOBRAS, S. N. C.	0.00	83,449,015.00	83,449,015.00	07-jun-32
GOBIERNO DEL ESTADO DE CAMPECHE ^{1 PROFISE}	BANOBRAS, S. N. C.	0.00	208,708,907.00	208,708,907.00	22-oct-32
GOBIERNO DEL ESTADO DE CAMPECHE ^{1 FONREC}	BANOBRAS, S. N. C.	0.00	72,675,017.00	72,675,017.00	17-jun-33
GOBIERNO DEL ESTADO DE CAMPECHE ^{1 FONREC}	BANOBRAS, S. N. C.	0.00	6,854,706.00	6,854,706.00	17-jun-33
GOBIERNO DEL ESTADO DE CAMPECHE ^{1 FONREC}	BANOBRAS, S. N. C.	0.00	104,534,855.00	104,534,855.00	17-oct-34
			476,222,500.00	476,222,500.00	

¹ FONREC, PROFISE, Bonos cupón cero adquiridos a través del Gobierno Federal, quien pagará por cuenta y orden del ESTADO todo el capital de los créditos adquiridos. El ESTADO sólo pagará los intereses. Por lo cual, no se considera en el consolidado; asimismo, no se disminuye al valor de los Bonos Cupón Cero ya que, solo es para fines informativos, utilizado para la medición del sistema de alertas conforme a lo dispuesto por el Artículo 7 numeral III del Reglamento del Sistema de Alertas.

² Créditos en periodo de disposición

ELABORÓ

C. P. GUADALUPE ESTHER CARDENAS GUERRERO
SUBSECRETARÍA DE EGRESOS

Vo. Bo. DEL TITULAR DE LA DEPENDENCIA

C. P. AMÉRICA DEL CARMEN AZAR PÉREZ
SECRETARÍA DE FINANZAS



GOBIERNO DEL ESTADO DE CAMPECHE
SECRETARÍA DE FINANZAS
SUBSECRETARÍA DE EGRESOS
SALDOS DE DEUDA INSCRITA EN EL REGISTRO DE OBLIGACIONES Y EMPRÉSTITOS DE ENTIDADES FEDERATIVAS Y MUNICIPIOS AL CIERRE DEL SEGUNDO TRIMESTRE 2019

GOBIERNO DEL ESTADO
CAMPECHE 2015-2021



DEUDOR	ACREEDOR	NUMERO CREDITO	IMPORTE ORIGINAL	SALDO INSOLUTO	TASA DE INTERES	SOBRE TASA	TASA FIJA	FECHA DE SUSCRIPCION	PLAZO (MESES)	FECHA DE VENCIMIENTO	AMORTIZACIONES REALES DEL PERIODO		AFECTACION DE PARTICIPACIONES			REGISTRO SHCP	
											CAPITAL	INTERESES	PORCENTAJE DE AFECTACION	FECHA Y No. DE FIDEICOMISO	FECHA DE MANDATO*	NUMERO	FECHA
CONSOLIDADO			3,853,910,727.48	2,255,956,727.09								52,936,922.50	39,713,964.38				
GOBIERNO DEL ESTADO DE CAMPECHE			2,428,190,368.66	1,707,757,204.89								5,202,370.62	32,508,707.32				
DEUDA DIRECTA																	
BANCA COMERCIAL																	
CURTO PLAZO			0.00	0.00								0.00	0.00				
LARGO PLAZO			0.00	0.00								0.00	0.00				
GOBIERNO DEL ESTADO - R28	BANAMEX S. A.	1705	537,500,000.00	508,892,978.10	TIE	0.56		14-abr-14	240	28-abr-34	2,349,526.63	10,903,274.42	3.00%	F/0006		P04-0414048	21-abr-14
GOBIERNO DEL ESTADO - R28	BANAMEX S. A.	1707	174,957,270.58	165,281,212.79	TIE	0.58		14-abr-14	240	25-sep-34	721,354.00	3,552,866.97	1.08%	F/0006		P04-0814127	25-ago-14
GOBIERNO DEL ESTADO - R28	BANAMEX S. A.	1708	109,473,098.08	104,042,694.36	TIE	0.58		14-abr-14	240	25-sep-34	451,353.54	2,223,059.14	0.67%	F/0006		P04-0814128	25-ago-14
GOBIERNO DEL ESTADO - R28*	SANTANDER S. A.		800,000,000.00	597,464,215.42	TIE	0.65		16-may-17	240	16-may-37	1,066,362.98	9,686,566.51	4.00%	F/0205		P04-0617034	01-jun-17
GOBIERNO DEL ESTADO - R28*	BBVA BANCOMER S. A.		808,250,000.00	331,076,104.22	TIE	0.55		04-sep-17	240	04-sep-37	613,771.47	6,142,890.28	5.00%	F/0006		P04-0917051	08-sep-17
TOTAL:			2,428,190,368.66	1,707,757,204.89								5,202,370.62	32,508,707.32				
BANCA DE DESARROLLO																	
CURTO PLAZO			0.00	0.00								0.00	0.00				
LARGO PLAZO			0.00	0.00								0.00	0.00				
TOTAL:			0.00	0.00								0.00	0.00				
ADMINISTRACION PUBLICA PARAESTATAL																	
DEUDA INDIRECTA			450,000,000.00	198,485,815.99								7,828,701.10	4,450,319.11				
CURTO PLAZO			0.00	0.00								0.00	0.00				
LARGO PLAZO			0.00	0.00								0.00	0.00				
APICAM/GOBIERNO DEL ESTADO DE CAMPECHE COMO OBLIGADO SOLIDARIO, SUBSIDIARIO Y LIMITADO	BANAMEX		450,000,000.00	198,485,815.99	TIE	0.50		13-jul-11	180	28-jul-26	7,828,701.10	4,450,319.11	4.0%	F/0006		303-2011	03-ago-11
TOTAL:			450,000,000.00	198,485,815.99								7,828,701.10	4,450,319.11				
DEUDA NO REGISTRADA			49,730,156.00	15,480,468.53								1,709,181.55	310,969.89				
CURTO PLAZO			0.00	0.00								0.00	0.00				
LARGO PLAZO			0.00	0.00								0.00	0.00				
FONDO ESTATAL DE FOMENTO INDUSTRIAL DEL ESTADO DE CAMPECHE	FINANCIERA NACIONAL DE DESARROLLO	60170000151	30,000,000.00	7,170,613.35								1,472,070.15	271,031.53				
FONDO ESTATAL DE FOMENTO INDUSTRIAL DEL ESTADO DE CAMPECHE	FINANCIERA NACIONAL DE DESARROLLO	60170000118	19,730,156.00	8,309,855.18								237,111.40	39,938.68				
TOTAL:			49,730,156.00	15,480,468.53								1,709,181.55	310,969.89				
MUNICIPIOS SIN AVAL			925,990,202.82	334,233,237.68								38,196,669.23	2,443,868.36				
BANCA COMERCIAL																	
CURTO PLAZO																	
CAMPECHE	BANCO MERCANTIL DEL NORTE S.A		50,000,000.00	0.00	TIE	1.70		15-dic-17	6	30-jun-18	26,571,428.58	728,971.67					
LARGO PLAZO			0.00	0.00								0.00	0.00				
CARMEN - R28	BANCO INTERACCIONES		200,000,000.00	-	TIE	2.09		09-abr-12	120	31-mar-22	0.00	0.00	25.0%	F/2001504-1		P04-0412058	23-abr-12
CARMEN - R28	BANCO INTERACCIONES		241,000,000.00	-	TIE	3.80		29-abr-14	120	28-abr-24	0.00	0.00	36.0%	F/2002933		P04-0514077	29-may-14
CAMPECHE - R28	BANAMEX		80,000,000.00	69,516,450.53	TIE	1.38		02-oct-14	120	25-oct-24	1,731,040.37	1,648,511.35	10.0%	F/745234		P04-1014156	28-oct-14
TOTAL			531,000,000.00	69,516,450.53								1,731,040.37	1,648,511.35				
BANCA DE DESARROLLO																	
CURTO PLAZO			0.00	0.00								0.00	0.00				
LARGO PLAZO			0.00	0.00								0.00	0.00				
TENABO - FISM	BANOBRAS		3,584,999.95	-		6.80		01-jun-16	23	01-jun-18	418,164.14	3,568.38		F/4092086		A04-0716053	29-jul-16
CALAKMUL - FISM	BANOBRAS		19,999,999.94	-		6.50		01-jul-16	23	01-jun-18	2,340,315.34	19,120.10		F/4092086		A04-0716052	29-jul-16
HOPELCHEN - FISM	BANOBRAS		9,999,999.95	-		6.50		29-jul-16	21	01-jun-18	1,238,878.06	10,105.13		F/4092086		A04-0816055	12-ago-16
PALIZADA - FISM	BANOBRAS		2,932,999.95	-		7.40		16-ago-16	20	01-jun-18	388,459.41	3,590.53		F/4092086		A04-0816059	29-ago-16
ESCÁRCAGA - FISM	BANOBRAS		9,999,999.49	-		6.50		14-sep-16	19	01-jun-18	1,404,015.94	12,121.22		F/4092086		A04-0916067	30-sep-16
CANDELARIA - FISM	BANOBRAS		14,999,999.44	-		6.82		06-sep-16	19	01-jun-18	2,106,349.96	17,973.58		F/4092086		A04-1016077	11-oct-16
CARMEN-FISM	BANOBRAS		120,568,540.00	112,705,479.27				05-abr-18	180	01-abr-33	0.00	0.00	22.54%	F/3379		P04-0518036	11-may-18
CARMEN-FISM	BANOBRAS		162,503,665.00	151,951,307.88				05-abr-18	180	01-abr-33	0.00	0.00	30.45%	F/3379		P04-0518037	11-may-18
TOTAL			344,990,202.82	284,716,787.15								7,894,200.28	66,485.34				
EMISIONES BURSATILES																	
GOBIERNO DEL ESTADO DE CAMPECHE ^{11108A-C}	BANOBRAS S. N. C.	10549	83,445,015.00	83,446,015.00			8.47	23-mar-12	240	07-jun-32	-	1,810,565.48	0.6%	F/2186		P04-0512058	09-may-12
GOBIERNO DEL ESTADO DE CAMPECHE ^{11108A-D}	BANOBRAS S. N. C.	14505	208,708,907.00	208,708,907.00			8.17	13-jul-12	240	22-oct-32	-	4,284,342.84	2.0%	F/2186		P04-0812127	21-ago-12
GOBIERNO DEL ESTADO DE CAMPECHE ^{11108A-E}	BANOBRAS S. N. C.	14504	72,675,017.00	72,675,017.00			8.50	08-may-13	240	17-jun-33	-	1,531,074.28	0.6%	F/2186		P4-0513051	23-may-13
GOBIERNO DEL ESTADO DE CAMPECHE ^{11108A-A}	BANOBRAS S. N. C.	10888	6,854,709.00	6,854,709.00	TASA BASE	0.75		07-may-13	240	17-jun-33	-	145,588.17	0.13%	F/2186		P4-0513050	23-may-13
GOBIERNO DEL ESTADO DE CAMPECHE ^{11108A-C}	BANOBRAS S. N. C.	23328	104,534,855.00	104,534,855.00	TIE	0.77		18-nov-14	240	17-oct-34	-	2,110,911.38	0.63%	F/2186		P04-0814120	12-ago-14
TOTAL			476,222,500.00	476,222,500.00								9,862,482.11					

* FONREIC: PROFISE Buenos cupón cero adquiridos a través del Gobierno Federal, quien paga por cuenta y orden del ESTADO todo el capital de los créditos adquiridos. EL ESTADO solo pagará los intereses. Por lo cual, no se considera en suma; asimismo, no se discrimina el valor de los Buenos Cupón Cero ya que, solo es para fines informativos; utilizado para la medición del sistema de alertas conforme a lo dispuesto por el Artículo 7 numeral III del Reglamento del Sistema de Alertas.

* Créditos en periodo de disposición.

ELABORO

C. P. GUADALUPE ESTHER CÁRDENAS GUERRERO
SUBSECRETARÍA DE EGRESOS

V. B. DEL TITULAR DE LA DEPENDENCIA

P. AMÉRICA DE GUZMÁN AZAR PÉREZ
SECRETARÍA DE FINANZAS