



**CAMPECHE**  
GOBIERNO DE TODOS

# ESTADÍSTICAS DE LAS FINANZAS PÚBLICAS

**INFORME TRIMESTRAL**  
**ENERO - DICIEMBRE 2024**



**SAFIN**  
GOBIERNO DEL ESTADO  
DE CAMPECHE



**CAMPECHE**  
GOBIERNO DE TODOS

# INGRESOS



**SAFIN**  
GOBIERNO DEL ESTADO  
DE CAMPECHE



INFORME DE ENERO A DICIEMBRE  
INGRESOS PRESUPUESTARIOS DEVENGADOS POR RUBROS  
(Pesos)

CONCEPTO	2023		2024		VARIACION %		
	REGISTRADO	ESTIMADO	REGISTRADO	NOMINAL	ESTIMADO	REAL	
IMPUESTOS	\$ 2,486,939,360.26	\$ 1,893,614,492.00	\$ 2,604,028,620.82	4.71	37.52	0.01	
SOBRE LOS INGRESOS	32,808,039.00	26,531,858.00	34,870,090.00	6.29	31.43	1.51	
Al comercio de libros, periódicos y revistas	305,575.00	260,599.00	330,812.00	8.26	26.94	3.40	
Sobre servicios de hospedaje	16,917,220.00	14,112,529.00	18,731,012.00	10.72	32.73	5.75	
Sobre loterías, rifas, sorteos, concursos y juegos con cruce de apuestas legalmente permitidos	15,585,244.00	12,158,730.00	15,808,266.00	1.43	30.02	(3.12)	
SOBRE LA PRODUCCIÓN, EL CONSUMO Y LAS TRANSACCIONES	189,043,841.00	70,819,574.00	68,681,946.00	(63.67)	(3.02)	(65.30)	
Sobre la extracción de materiales del suelo y subsuelo	167,437,944.00	53,620,344.00	48,135,962.00	(71.25)	(10.23)	(72.54)	
Estatal a la venta final de bebidas con contenido alcohólico	9,691,605.00	7,695,126.00	9,839,838.00	1.53	27.87	(3.03)	
A las erogaciones en juegos y concursos	11,914,292.00	9,504,104.00	10,706,146.00	(10.14)	12.65	(14.17)	
SOBRE NÓMINAS Y ASIMILABLES	1,696,573,212.27	1,349,564,700.00	1,875,614,368.00	10.55	38.98	5.59	
Sobre nóminas	1,696,573,212.27	1,349,564,700.00	1,875,614,368.00	10.55	38.98	5.59	
ACCESORIOS DE IMPUESTOS	6,827,388.00	1,342,009.00	6,103,921.00	(10.60)	354.83	(14.61)	
OTROS IMPUESTOS	561,603,762.99	445,356,351.00	618,758,282.82	10.18	38.94	5.23	
Adicional para la preservación del patrimonio cultural, infraestructura y deporte	561,603,762.99	445,356,351.00	618,758,282.82	10.18	38.94	5.23	
IMPUESTOS NO COMPRENDIDOS EN LA LEY DE INGRESOS VIGENTE, CAUSADOS EN EJERCICIOS FISCALES ANTERIORES PENDIENTES DE LIQUIDACIÓN O PAGO	83,117.00	-	13.00	(99.98)	N/A	(99.99)	
Sobre tenencia o uso de vehículos	83,117.00	-	13.00	(99.98)	N/A	(99.99)	
DERECHOS	816,807,754.53	647,263,162.00	693,457,826.30	(15.10)	7.14	(18.91)	
DERECHOS POR EL USO, GOCE, APROVECHAMIENTO O EXPLOTACIÓN DE BIENES DE DOMINIO PÚBLICO	346,298,294.00	350,074,185.00	347,726,315.00	0.41	(0.67)	(4.10)	
Por el uso o aprovechamiento de bienes propiedad del Estado o de bienes concesionados al Estado	346,298,294.00	350,074,185.00	347,726,315.00	0.41	(0.67)	(4.10)	
DERECHOS POR PRESTACIÓN DE SERVICIOS	457,189,669.53	289,651,866.00	332,227,069.30	(27.33)	14.70	(30.59)	
Por servicios prestados por las autoridades del Registro Civil	27,663,651.00	27,685,333.00	30,339,659.00	9.67	9.59	4.75	
Por servicios prestados por las autoridades del Registro Público de la Propiedad y de Comercio	22,043,078.00	19,311,499.00	23,098,011.00	4.79	19.61	0.08	
Por certificaciones y copias certificadas	6,472,840.39	5,335,158.00	7,663,312.00	18.39	43.64	13.08	
Por notariado y archivos de instrumentos públicos notariales	5,272,406.00	5,182,087.00	5,627,748.00	6.74	8.60	1.95	
Por servicios prestados por el Poder Judicial del Estado de Campeche, las autoridades de las secretarías de la Administración Pública Estatal y sus Órganos Administrativos Desconcentrados	327,943,292.02	152,234,585.00	165,959,463.10	(49.39)	9.02	(51.67)	
Por registro de vehículos extranjeros y consultas vehiculares	1,377,847.00	1,291,678.00	1,141,708.00	(17.14)	(11.61)	(20.86)	
Expedición y revalidación de licencias y permisos en materia de bebidas alcohólicas	25,607,376.12	35,054,695.00	64,729,241.20	152.78	84.65	141.43	
Por los servicios de salud prestados por Instituciones de Salud Pública en el Estado	28,509,183.00	31,845,362.00	17,694,392.00	(37.93)	(44.44)	(40.72)	
De los servicios prestados por la Secretaría de Educación en el Estado	9,296,554.00	8,912,929.00	12,107,442.00	30.24	35.84	24.39	
De los servicios prestados por el Periódico Oficial del Estado	3,003,442.00	2,798,540.00	3,866,093.00	28.72	38.15	22.94	
ACCESORIOS DE DERECHOS	13,319,791.00	7,537,111.00	13,504,442.00	1.39	79.17	(3.16)	
PRODUCTOS	530,623,206.13	101,603,103.00	668,582,217.82	26.00	558.03	20.34	
PRODUCTOS	530,623,206.13	101,603,103.00	668,582,217.82	26.00	558.03	20.34	
Intereses Financieros	512,777,227.10	101,166,839.00	663,258,493.79	29.35	555.61	23.54	
Otros Productos	17,845,979.03	-	2,002,786.93	(88.78)	N/A	(89.28)	
Enajenación de bienes muebles, inmuebles e intangibles	-	436,264.00	3,320,937.10	N/A	661.22	N/A	
APROVECHAMIENTOS	184,605,319.33	25,128,725.00	144,525,679.42	(21.71)	475.14	(25.23)	
APROVECHAMIENTOS	183,277,621.01	25,098,060.00	144,496,024.42	(21.16)	475.73	(24.70)	
Multas	15,503,326.96	8,009,276.00	19,669,543.51	26.87	145.58	21.18	
Indemnizaciones	6,186,769.85	-	785,254.10	(87.31)	N/A	(87.88)	
Reintegros.- Remanentes de los Recursos del FAM	109,386,119.03	-	69,084,561.44	(36.84)	N/A	(39.68)	
Aprovechamientos provenientes de obras públicas	5,135,925.82	1,254,537.00	12,904,124.27	151.25	928.60	139.97	
Otros Aprovechamientos	47,065,479.35	15,834,247.00	42,052,541.10	(10.65)	165.58	(14.66)	
APROVECHAMIENTOS PATRIMONIALES	1,297,479.32	-	-	(100.00)	N/A	(100.00)	
Enajenación de bienes muebles, inmuebles e intangibles *	1,297,479.32	-	-	(100.00)	N/A	(100.00)	
ACCESORIOS DE APROVECHAMIENTOS	30,219.00	30,665.00	29,655.00	(1.87)	(3.29)	(6.27)	

INFORME DE ENERO A DICIEMBRE  
INGRESOS PRESUPUESTARIOS DEVENGADOS POR RUBROS  
(Pesos)

CONCEPTO	2023	2024		VARIACION %		
	REGISTRADO	ESTIMADO	REGISTRADO	NOMINAL	ESTIMADO	REAL
<b>PARTICIPACIONES</b>	<b>11,032,276,991.00</b>	<b>9,792,761,753.00</b>	<b>9,984,921,420.00</b>	<b>(9.49)</b>	<b>1.96</b>	<b>(13.56)</b>
Fondo General de Participaciones	6,862,540,957.00	6,703,817,387.00	6,872,212,443.00	0.14	2.51	(4.35)
Fondo de Fomento Municipal	414,896,495.00	448,033,348.00	455,521,492.00	9.79	1.67	4.86
Fondo de Fiscalización y Recaudación	287,508,719.00	316,217,342.00	318,333,415.00	10.72	0.67	5.75
Fondo de Extracción de Hidrocarburos	2,173,675,602.00	1,230,938,185.00	1,195,448,641.00	(45.00)	(2.88)	(47.47)
Impuesto Especial Sobre Producción y Servicios	52,329,710.00	56,665,151.00	164,125,479.00	213.64	189.64	199.56
Cuotas Especiales de IEPS a las Gasolinas y Diésel	211,128,511.00	277,890,112.00	272,915,874.00	29.27	(1.79)	23.46
Fondo del Impuesto Sobre la Renta	657,946,197.00	759,200,228.00	698,950,687.00	6.23	(7.94)	1.46
Fondo de Estabilización de los Ingresos de las Entidades Federativas	372,250,800.00	-	7,413,389.00	(98.01)	N/A	(98.10)
<b>FONDOS DE APORTACIONES FEDERALES</b>	<b>11,403,755,596.18</b>	<b>11,413,267,517.00</b>	<b>10,726,139,639.65</b>	<b>(5.94)</b>	<b>(6.02)</b>	<b>(10.16)</b>
Nómina Educativa y Gasto Operativo	5,485,203,519.28	5,613,572,245.00	5,968,910,183.30	8.82	6.33	3.93
Servicios de Salud	2,086,412,715.23	2,216,291,476.00	1,239,459,075.07	(40.59)	(44.08)	(43.26)
Infraestructura Social	1,401,841,668.00	1,454,187,339.00	1,375,138,811.00	(1.90)	(5.44)	(6.31)
Estatal	169,923,561.00	176,268,616.00	166,686,787.00	(1.90)	(5.44)	(6.31)
Municipal	1,231,918,107.00	1,277,918,723.00	1,208,452,024.00	(1.90)	(5.44)	(6.31)
Fortalecimiento de los Municipios y de las Demarcaciones Territoriales del Distrito Federal	824,947,532.00	845,407,131.00	847,487,474.00	2.73	0.25	(1.88)
Aportaciones Múltiples	945,764,185.00	616,125,225.00	594,342,280.00	(37.16)	(3.54)	(39.98)
Asistencia Social	184,578,387.00	190,480,740.00	189,892,910.00	2.88	(0.31)	(1.74)
Infraestructura Educativa Básica	247,142,137.00	247,142,137.00	167,212,577.00	(32.34)	(32.34)	(35.38)
Infraestructura Educativa Media Superior y Superior	514,043,661.00	178,502,348.00	237,236,793.00	(53.85)	32.90	(55.92)
Educación Tecnológica y de Adultos	133,244,951.67	138,087,651.00	146,527,466.28	9.97	6.11	5.03
Educación Tecnológica	52,491,527.22	54,017,042.00	59,975,062.13	14.26	11.03	9.13
Educación de Adultos	80,753,424.45	84,070,609.00	86,552,404.15	7.18	2.95	2.37
Seguridad Pública de los Estados y del Distrito Federal	215,746,053.00	215,746,053.00	226,157,288.00	4.83	4.83	0.12
Fortalecimiento de las Entidades Federativas	310,594,972.00	313,850,397.00	328,117,062.00	5.64	4.55	0.90
<b>CONVENIOS</b>	<b>2,690,198,541.56</b>	<b>1,205,989,816.00</b>	<b>2,652,600,843.67</b>	<b>(1.40)</b>	<b>119.95</b>	<b>(5.82)</b>
<b>CONVENIOS O PROGRAMAS DE APORTACIÓN FEDERAL PARA LA ENTIDAD FEDERATIVA</b>	<b>2,689,556,999.56</b>	<b>1,205,989,816.00</b>	<b>2,651,745,576.67</b>	<b>(1.41)</b>	<b>119.88</b>	<b>(5.83)</b>
De Descentralización	2,687,547,999.56	1,205,989,816.00	2,649,736,576.67	(1.41)	119.71	(5.83)
Otros Convenios y Subsidios	2,009,000.00	-	2,009,000.00	0.00	N/A	(4.49)
<b>CONVENIOS O PROGRAMAS DE APORTACIÓN MUNICIPAL PARA LA ENTIDAD FEDERATIVA</b>	<b>641,542.00</b>	<b>-</b>	<b>855,267.00</b>	<b>33.31</b>	<b>N/A</b>	<b>27.33</b>
<b>INCENTIVOS DERIVADOS DE LA COLABORACIÓN FISCAL</b>	<b>210,782,834.92</b>	<b>182,492,211.00</b>	<b>254,480,424.89</b>	<b>20.73</b>	<b>39.45</b>	<b>15.31</b>
Incentivos Derivados de la Colaboración Fiscal del Estado	210,782,834.92	182,492,211.00	254,480,424.89	20.73	39.45	15.31
<b>FONDOS DISTINTOS DE APORTACIONES</b>	<b>576,426,664.80</b>	<b>511,510,962.00</b>	<b>555,639,607.29</b>	<b>(3.61)</b>	<b>8.63</b>	<b>(7.93)</b>
Fondo para Entidades Federativas y Municipios Productores de Hidrocarburos	576,426,664.80	511,510,962.00	555,639,607.29	(3.61)	8.63	(7.93)
<b>TOTAL DE INGRESOS</b>	<b>\$ 29,932,416,268.71</b>	<b>\$ 25,773,631,741.00</b>	<b>\$ 28,284,376,279.86</b>	<b>(5.51)</b>	<b>9.74</b>	<b>(9.75)</b>

Deflactado con el Índice Nacional de Precios al Consumidor

FUENTE: Secretaría de Administración y Finanzas

\* NOTA: A partir del ejercicio fiscal 2024 la Enajenación de bienes muebles, inmuebles e intangibles se clasifica en Productos, según Reforma publicada en el DOF el 09-08-2023.



## PODER EJECUTIVO DEL ESTADO DE CAMPECHE

INFORME DE ENERO A DICIEMBRE  
INGRESOS PRESUPUESTARIOS DEVENGADOS  
(Pesos)CAMPECHE  
GOBIERNO DE TODOS

CONCEPTO	2023		2024		VARIACION %		
	REGISTRADO	ESTIMADO	REGISTRADO	NOMINAL	ESTIMADO	REAL	
INGRESOS TRIBUTARIOS O IMPUESTOS	\$ 2,486,939,360.26	\$ 1,893,614,492.00	\$ 2,604,028,620.82	4.71	37.52	0.01	
SOBRE LOS INGRESOS	32,808,039.00	26,531,858.00	34,870,090.00	6.29	31.43	1.51	
Al comercio de libros, periódicos y revistas	305,575.00	260,599.00	330,812.00	8.26	26.94	3.40	
Sobre servicios de hospedaje	16,917,220.00	14,112,529.00	18,731,012.00	10.72	32.73	5.75	
Sobre loterías, rifas, sorteos, concursos y juegos con cruce de apuestas legalmente permitidos	15,585,244.00	12,158,730.00	15,808,266.00	1.43	30.02	(3.12)	
SOBRE LA PRODUCCIÓN, EL CONSUMO Y LAS TRANSACCIONES	189,043,841.00	70,819,574.00	68,681,946.00	(63.67)	(3.02)	(65.30)	
Sobre la extracción de materiales del suelo y subsuelo	167,437,944.00	53,620,344.00	48,135,962.00	(71.25)	(10.23)	(72.54)	
Estatual a la venta final de bebidas con contenido alcohólico	9,691,605.00	7,695,126.00	9,839,838.00	1.53	27.87	(3.03)	
A las erogaciones en juegos y concursos	11,914,292.00	9,504,104.00	10,706,146.00	(10.14)	12.65	(14.17)	
SOBRE NÓMINAS Y ASIMILABLES	1,696,573,212.27	1,349,564,700.00	1,875,614,368.00	10.55	38.98	5.59	
Sobre nóminas	1,696,573,212.27	1,349,564,700.00	1,875,614,368.00	10.55	38.98	5.59	
ACCESORIOS DE IMPUESTOS	6,827,388.00	1,342,009.00	6,103,921.00	(10.60)	354.83	(14.61)	
OTROS IMPUESTOS	561,603,762.99	445,356,351.00	618,758,282.82	10.18	38.94	5.23	
Adicional para la preservación del patrimonio cultural, infraestructura y deporte	561,603,762.99	445,356,351.00	618,758,282.82	10.18	38.94	5.23	
IMPUESTOS NO COMPRENDIDOS EN LA LEY DE INGRESOS VIGENTE, CAUSADOS EN EJERCICIOS FISCALES ANTERIORES PENDIENTES DE LIQUIDACIÓN O PAGO	83,117.00	-	13.00	(99.98)	N/A	(99.99)	
Sobre tenencia o uso de vehículos	83,117.00	-	13.00	(99.98)	N/A	(99.99)	
INGRESOS NO TRIBUTARIOS	\$ 1,532,036,279.99	\$ 773,994,990.00	\$ 1,506,565,723.54	(1.66)	94.65	(6.08)	
DERECHOS	816,807,754.53	647,263,162.00	693,457,826.30	(15.10)	7.14	(18.91)	
DERECHOS POR EL USO, GOCE, APROVECHAMIENTO O EXPLOTACIÓN DE BIENES DE DOMINIO PÚBLICO	346,298,294.00	350,074,185.00	347,726,315.00	0.41	(0.67)	(4.10)	
Por el uso o aprovechamiento de bienes propiedad del Estado o de bienes concesionados al Estado	346,298,294.00	350,074,185.00	347,726,315.00	0.41	(0.67)	(4.10)	
DERECHOS POR PRESTACIÓN DE SERVICIOS	457,189,669.53	289,651,866.00	332,227,069.30	(27.33)	14.70	(30.59)	
Por servicios prestados por las autoridades del Registro Civil	27,663,651.00	27,685,333.00	30,339,659.00	9.67	9.59	4.75	
Por servicios prestados por las autoridades del Registro Público de la Propiedad y de Comercio	22,043,078.00	19,311,499.00	23,098,011.00	4.79	19.61	0.08	
Por certificaciones y copias certificadas	6,472,840.39	5,335,158.00	7,663,312.00	18.39	43.64	13.08	
Por notariado y archivos de instrumentos públicos notariales	5,272,406.00	5,182,087.00	5,627,748.00	6.74	8.60	1.95	
Por servicios prestados por el Poder Judicial del Estado de Campeche, las autoridades de las secretarías de la Administración Pública Estatal y sus Órganos Administrativos Desconcentrados	327,943,292.02	152,234,585.00	165,959,463.10	(49.39)	9.02	(51.67)	
Por registro de vehículos extranjeros y consultas vehiculares	1,377,847.00	1,291,678.00	1,141,708.00	(17.14)	(11.61)	(20.86)	
Expedición y revalidación de licencias y permisos en materia de bebidas alcohólicas	25,607,376.12	35,054,695.00	64,729,241.20	152.78	84.65	141.43	
Por los servicios de salud prestados por Instituciones de Salud Pública en el Estado	28,509,183.00	31,845,362.00	17,694,392.00	(37.93)	(44.44)	(40.72)	
De los servicios prestados por la Secretaría de Educación en el Estado	9,296,554.00	8,912,929.00	12,107,442.00	30.24	35.84	24.39	
De los servicios prestados por el Periódico Oficial del Estado	3,003,442.00	2,798,540.00	3,866,093.00	28.72	38.15	22.94	
ACCESORIOS DE DERECHOS	13,319,791.00	7,537,111.00	13,504,442.00	1.39	79.17	(3.16)	
PRODUCTOS	530,623,206.13	101,603,103.00	668,582,217.82	26.00	558.03	20.34	
PRODUCTOS	530,623,206.13	101,603,103.00	668,582,217.82	26.00	558.03	20.34	
Intereses Financieros	512,777,227.10	101,166,839.00	663,258,493.79	29.35	555.61	23.54	
Otros Productos	17,845,979.03	-	2,002,786.93	(88.78)	N/A	(89.28)	
Enajenación de bienes muebles, inmuebles e intangibles	-	436,264.00	3,320,937.10	N/A	661.22	N/A	
APROVECHAMIENTOS	184,605,319.33	25,128,725.00	144,525,679.42	(21.71)	475.14	(25.23)	
APROVECHAMIENTOS	183,277,621.01	25,098,060.00	144,496,024.42	(21.16)	475.73	(24.70)	
Multas	15,503,326.96	8,009,276.00	19,669,543.51	26.87	145.58	21.18	
Indemnizaciones	6,186,769.85	-	785,254.10	(87.31)	N/A	(87.88)	
Reintegros.- Remanentes de los Recursos del FAM	109,386,119.03	-	69,084,561.44	(36.84)	N/A	(39.68)	
Aprovechamientos provenientes de obras públicas	5,135,925.82	1,254,537.00	12,904,124.27	151.25	928.60	139.97	
Otros Aprovechamientos	47,065,479.35	15,834,247.00	42,052,541.10	(10.65)	165.58	(14.66)	
APROVECHAMIENTOS PATRIMONIALES	1,297,479.32	-	-	(100.00)	N/A	(100.00)	
Enajenación de bienes muebles, inmuebles e intangibles *	1,297,479.32	-	-	(100.00)	N/A	(100.00)	
ACCESORIOS DE APROVECHAMIENTOS	30,219.00	30,665.00	29,655.00	(1.87)	(3.29)	(6.27)	
TOTAL DE INGRESOS DE FUENTES LOCALES	4,018,975,640.25	2,667,609,482.00	4,110,594,344.36	2.28	54.09	(2.31)	



## PODER EJECUTIVO DEL ESTADO DE CAMPECHE

INFORME DE ENERO A DICIEMBRE  
INGRESOS PRESUPUESTARIOS DEVENGADOS  
(Pesos)CAMPECHE  
GOBIERNO DE TODOS

CONCEPTO	2023	2024		VARIACION		
	REGISTRADO	ESTIMADO	REGISTRADO	NOMINAL	ESTIMADO	REAL
<b>PARTICIPACIONES</b>	<b>11,032,276,991.00</b>	<b>9,792,761,753.00</b>	<b>9,984,921,420.00</b>	<b>(9.49)</b>	<b>1.96</b>	<b>(13.56)</b>
Fondo General de Participaciones	6,862,540,957.00	6,703,817,387.00	6,872,212,443.00	0.14	2.51	(4.35)
Fondo de Fomento Municipal	414,896,495.00	448,033,348.00	455,521,492.00	9.79	1.67	4.86
Fondo de Fiscalización y Recaudación	287,508,719.00	316,217,342.00	318,333,415.00	10.72	0.67	5.75
Fondo de Extracción de Hidrocarburos	2,173,675,602.00	1,230,938,185.00	1,195,448,641.00	(45.00)	(2.88)	(47.47)
Impuesto Especial Sobre Producción y Servicios	52,329,710.00	56,665,151.00	164,125,479.00	213.64	189.64	199.56
Cuotas Especiales de IEPS a las Gasolinas y Diésel	211,128,511.00	277,890,112.00	272,915,874.00	29.27	(1.79)	23.46
Fondo del Impuesto Sobre la Renta	657,946,197.00	759,200,228.00	698,950,687.00	6.23	(7.94)	1.46
Fondo de Estabilización de los Ingresos de las Entidades Federativas	372,250,800.00	-	7,413,389.00	(98.01)	N/A	(98.10)
<b>FONDOS DE APORTACIONES FEDERALES</b>	<b>11,403,755,596.18</b>	<b>11,413,267,517.00</b>	<b>10,726,139,639.65</b>	<b>(5.94)</b>	<b>(6.02)</b>	<b>(10.16)</b>
Nómina Educativa y Gasto Operativo	5,485,203,519.28	5,613,572,245.00	5,968,910,183.30	8.82	6.33	3.93
Servicios de Salud	2,086,412,715.23	2,216,291,476.00	1,239,459,075.07	(40.59)	(44.08)	(43.26)
Infraestructura Social	1,401,841,668.00	1,454,187,339.00	1,375,138,811.00	(1.90)	(5.44)	(6.31)
Estatol	169,923,561.00	176,268,616.00	166,686,787.00	(1.90)	(5.44)	(6.31)
Municipal	1,231,918,107.00	1,277,918,723.00	1,208,452,024.00	(1.90)	(5.44)	(6.31)
Fortalecimiento de los Municipios y de las Demarcaciones Territoriales del Distrito Federal	824,947,532.00	845,407,131.00	847,487,474.00	2.73	0.25	(1.88)
Aportaciones Múltiples	945,764,185.00	616,125,225.00	594,342,280.00	(37.16)	(3.54)	(39.98)
Asistencia Social	184,578,387.00	190,480,740.00	189,892,910.00	2.88	(0.31)	(1.74)
Infraestructura Educativa Básica	247,142,137.00	247,142,137.00	167,212,577.00	(32.34)	(32.34)	(35.38)
Infraestructura Educativa Media Superior y Superior	514,043,661.00	178,502,348.00	237,236,793.00	(53.85)	32.90	(55.92)
Educación Tecnológica y de Adultos	133,244,951.67	138,087,651.00	146,527,466.28	9.97	6.11	5.03
Educación Tecnológica	52,491,527.22	54,017,042.00	59,975,062.13	14.26	11.03	9.13
Educación de Adultos	80,753,424.45	84,070,609.00	86,552,404.15	7.18	2.95	2.37
Seguridad Pública de los Estados y del Distrito Federal	215,746,053.00	215,746,053.00	226,157,288.00	4.83	4.83	0.12
Fortalecimiento de las Entidades Federativas	310,594,972.00	313,850,397.00	328,117,062.00	5.64	4.55	0.90
<b>CONVENIOS</b>	<b>2,690,198,541.56</b>	<b>1,205,989,816.00</b>	<b>2,652,600,843.67</b>	<b>(1.40)</b>	<b>119.95</b>	<b>(5.82)</b>
<b>CONVENIOS O PROGRAMAS DE APORTACIÓN FEDERAL PARA LA ENTIDAD FEDERATIVA</b>	<b>2,689,556,999.56</b>	<b>1,205,989,816.00</b>	<b>2,651,745,576.67</b>	<b>(1.41)</b>	<b>119.88</b>	<b>(5.83)</b>
De Descentralización	2,687,547,999.56	1,205,989,816.00	2,649,736,576.67	(1.41)	119.71	(5.83)
Otros Convenios y Subsidios	2,009,000.00	-	2,009,000.00	0.00	N/A	(4.49)
<b>CONVENIOS O PROGRAMAS DE APORTACIÓN MUNICIPAL PARA LA ENTIDAD FEDERATIVA</b>	<b>641,542.00</b>	<b>-</b>	<b>855,267.00</b>	<b>33.31</b>	<b>N/A</b>	<b>27.33</b>
<b>INCENTIVOS DERIVADOS DE LA COLABORACIÓN FISCAL</b>	<b>210,782,834.92</b>	<b>182,492,211.00</b>	<b>254,480,424.89</b>	<b>20.73</b>	<b>39.45</b>	<b>15.31</b>
Incentivos Derivados de la Colaboración Fiscal del Estado	210,782,834.92	182,492,211.00	254,480,424.89	20.73	39.45	15.31
<b>FONDOS DISTINTOS DE APORTACIONES</b>	<b>576,426,664.80</b>	<b>511,510,962.00</b>	<b>555,639,607.29</b>	<b>(3.61)</b>	<b>8.63</b>	<b>(7.93)</b>
Fondo para Entidades Federativas y Municipios Productores de Hidrocarburos	576,426,664.80	511,510,962.00	555,639,607.29	(3.61)	8.63	(7.93)
<b>TOTAL DE INGRESOS DE ORIGEN FEDERAL</b>	<b>25,913,440,628.46</b>	<b>23,106,022,259.00</b>	<b>24,173,781,935.50</b>	<b>(6.71)</b>	<b>4.62</b>	<b>(10.90)</b>
<b>TOTAL INGRESOS PRESUPUESTARIOS</b>	<b>\$ 29,932,416,268.71</b>	<b>\$ 25,773,631,741.00</b>	<b>\$ 28,284,376,279.86</b>	<b>(5.51)</b>	<b>9.74</b>	<b>(9.75)</b>

Deflactado con el Índice Nacional de Precios al Consumidor

FUENTE: Secretaría de Administración y Finanzas

\* NOTA: A partir del ejercicio fiscal 2024 la Enajenación de bienes muebles, inmuebles e intangibles se clasifica en Productos, según Reforma publicada en el DOF el 09-08-2023.



**CAMPECHE**  
GOBIERNO DE TODOS

# EGRESOS



**SAFIN**  
GOBIERNO DEL ESTADO  
DE CAMPECHE



PODER EJECUTIVO DEL ESTADO DE CAMPECHE  
ENERO - DICIEMBRE  
CLASIFICACIÓN ECONÓMICA  
(Pesos)



**CAMPECHE**  
GOBIERNO DE TODOS

CONCEPTO	PRESUPUESTO			VARIACIÓN %		
	2023	2024		NOMINAL	ESTIMADA	REAL
	REGISTRADO	APROBADO	REGISTRADO			
<b>Gasto de Funcionamiento</b>	<b>3,714,266,628.54</b>	<b>3,851,779,044.00</b>	<b>3,550,498,511.47</b>	<b>(4.41)</b>	<b>(7.82)</b>	<b>(8.70)</b>
Servicios Personales	2,319,798,097.37	2,446,886,211.00	2,350,757,781.67	1.33	(3.93)	(3.21)
Materiales y Suministros	241,799,196.00	367,380,250.00	270,902,786.07	12.04	(26.26)	7.01
Servicios Generales	1,152,669,335.17	1,037,512,583.00	928,837,943.73	(19.42)	(10.47)	(23.04)
<b>Transferencias, Asignaciones, Subsidios y Otras Ayudas</b>	<b>4,590,778,543.11</b>	<b>4,780,422,893.00</b>	<b>5,397,387,546.98</b>	<b>17.57</b>	<b>12.91</b>	<b>12.29</b>
Poderes Legislativo y Judicial	595,518,948.00	595,861,777.00	607,961,777.00	2.09	2.03	(2.49)
Órganos Autónomos	254,702,721.21	503,296,180.00	491,231,151.50	92.86	(2.40)	84.21
Secretarías, Dependencias y Órganos Administrativos Desconcentrados	513,487,143.53	605,740,691.00	674,585,169.72	31.37	11.37	25.48
Organismos Descentralizados	3,158,686,564.37	3,026,015,695.00	3,529,268,732.76	11.73	16.63	6.72
Fideicomisos Públicos	68,383,166.00	49,508,550.00	94,340,716.00	37.96	90.55	31.77
<b>Bienes Muebles, Inmuebles e Intangibles</b>	<b>164,756,071.44</b>	<b>92,958,544.00</b>	<b>107,239,741.96</b>	<b>(34.91)</b>	<b>15.36</b>	<b>(37.83)</b>
<b>Inversión Pública</b>	<b>204,585,906.41</b>	<b>216,414,344.00</b>	<b>653,621,668.31</b>	<b>219.49</b>	<b>202.02</b>	<b>205.14</b>
<b>Inversiones Financieras y Otras Provisiones</b>	<b>29,501,687.09</b>	<b>22,009,717.00</b>	<b>32,334,931.36</b>	<b>9.60</b>	<b>46.91</b>	<b>4.68</b>
Inversiones en Fideicomisos del Poder Ejecutivo	29,501,687.09	15,863,137.00	32,334,931.36	9.60	103.84	4.68
Provisiones del Estado	-	6,146,580.00	-	N/A	(100.00)	N/A
<b>Participaciones y Aportaciones</b>	<b>3,632,180,549.93</b>	<b>3,264,637,563.00</b>	<b>3,345,811,477.04</b>	<b>(7.88)</b>	<b>2.49</b>	<b>(12.02)</b>
Participaciones y Aportaciones a Municipios	3,288,946,069.80	2,938,603,631.00	2,979,915,820.79	(9.40)	1.41	(13.46)
Aportaciones a Convenios a Dependencias y Municipios	343,234,480.13	326,033,932.00	365,895,656.25	6.60	12.23	1.82
<b>Deuda Pública</b>	<b>359,799,977.05</b>	<b>414,641,341.00</b>	<b>356,088,179.52</b>	<b>(1.03)</b>	<b>(14.12)</b>	<b>(5.47)</b>
Amortizaciones de la Deuda Interna	57,233,999.46	66,073,300.00	66,073,294.52	15.44	(0.00)	10.26
Intereses de la Deuda Interna	302,565,977.59	298,568,041.00	290,014,885.00	(4.15)	(2.86)	(8.45)
Adeudos de Ejercicios Fiscales Anteriores (ADEFAS)	-	50,000,000.00	-	N/A	(100.00)	N/A
<b>Gasto no Etiquetado</b>	<b>12,695,869,363.57</b>	<b>12,642,863,446.00</b>	<b>13,442,982,056.64</b>	<b>5.88</b>	<b>6.33</b>	<b>1.13</b>
<b>Fondo de Aportaciones para la Nómina Educativa y Gasto Operativo (FONE)</b>	<b>5,485,511,649.19</b>	<b>5,613,572,245.00</b>	<b>5,968,917,600.20</b>	<b>8.81</b>	<b>6.33</b>	<b>3.93</b>
<b>Fondo de Aportaciones para los Servicios de Salud (FASSA)</b>	<b>2,086,462,334.66</b>	<b>2,216,291,476.00</b>	<b>1,239,478,044.48</b>	<b>(40.59)</b>	<b>(44.07)</b>	<b>(43.26)</b>
<b>Fondo de Aportaciones para la Infraestructura Social (FAIS)</b>	<b>1,403,280,652.41</b>	<b>1,454,187,339.00</b>	<b>1,379,627,783.50</b>	<b>(1.69)</b>	<b>(5.13)</b>	<b>(6.10)</b>
Estatol	171,362,545.41	176,268,616.00	171,175,759.50	(0.11)	(2.89)	(4.59)
Municipal	1,231,918,107.00	1,277,918,723.00	1,208,452,024.00	(1.90)	(5.44)	(6.31)
<b>Fondo de Aportaciones para el Fortalecimiento de los Municipios y de las Demarcaciones Territoriales del Distrito Federal (FORTAMUN)</b>	<b>824,947,532.00</b>	<b>845,407,131.00</b>	<b>847,487,474.00</b>	<b>2.73</b>	<b>0.25</b>	<b>(1.88)</b>
<b>Fondo de Aportaciones Múltiples (FAM)</b>	<b>951,171,870.84</b>	<b>616,125,225.00</b>	<b>599,787,059.34</b>	<b>(36.94)</b>	<b>(2.65)</b>	<b>(39.77)</b>
Asistencia Social	184,578,388.02	190,480,740.00	189,892,928.58	2.88	(0.31)	(1.74)
Infraestructura Educativa Básica, Media Superior y Superior	766,593,482.82	425,644,485.00	409,894,130.76	(46.53)	(3.70)	(48.93)
<b>Fondo de Aportaciones para la Educación Tecnológica y de Adultos (FAETA)</b>	<b>133,245,024.60</b>	<b>138,087,651.00</b>	<b>146,527,500.78</b>	<b>9.97</b>	<b>6.11</b>	<b>5.03</b>
Educación Tecnológica	52,491,600.15	54,017,042.00	59,975,081.43	14.26	11.03	9.13
Educación de Adultos	80,753,424.45	84,070,609.00	86,552,419.35	7.18	2.95	2.37
<b>Fondo de Aportaciones para la Seguridad Pública de los Estados y del Distrito Federal (FASP)</b>	<b>204,511,683.45</b>	<b>215,746,053.00</b>	<b>208,586,388.83</b>	<b>1.99</b>	<b>(3.32)</b>	<b>(2.59)</b>
<b>Fondo de Aportaciones para el Fortalecimiento de las Entidades Federativas (FAFEF)</b>	<b>398,087,105.50</b>	<b>313,850,397.00</b>	<b>329,057,570.91</b>	<b>(17.34)</b>	<b>4.85</b>	<b>(21.05)</b>
<b>Fondo para Entidades Federativas y Municipios Productores de Hidrocarburos</b>	<b>593,796,175.80</b>	<b>511,510,962.00</b>	<b>562,079,981.58</b>	<b>(5.34)</b>	<b>9.89</b>	<b>(9.59)</b>
<b>Diversos Convenios Federales</b>	<b>2,686,790,108.22</b>	<b>1,205,989,816.00</b>	<b>2,647,303,088.69</b>	<b>(1.47)</b>	<b>119.51</b>	<b>(5.89)</b>
<b>Gasto Etiquetado</b>	<b>14,767,804,136.67</b>	<b>13,130,768,295.00</b>	<b>13,928,852,492.31</b>	<b>(5.68)</b>	<b>6.08</b>	<b>(9.91)</b>
<b>TOTAL DE EGRESOS</b>	<b>27,463,673,500.24</b>	<b>25,773,631,741.00</b>	<b>27,371,834,548.95</b>	<b>(0.33)</b>	<b>6.20</b>	<b>(4.81)</b>



PODER EJECUTIVO DEL ESTADO DE CAMPECHE  
ENERO - DICIEMBRE  
CLASIFICACIÓN FUNCIONAL  
(Pesos)



CAMPECHE  
GOBIERNO DE TODOS

CLAVE	FINALIDAD / FUNCIÓN	PRESUPUESTO			VARIACIÓN %		
		2023	2024		NOMINAL	ESTIMADA	REAL
		REGISTRADO	APROBADO	REGISTRADO			
1	Gobierno	4,247,091,050.95	4,284,603,916.00	4,582,331,095.89	7.89	6.95	3.05
1.1	Legislación	258,741,190.00	257,917,215.00	272,029,187.42	5.14	5.47	0.42
1.2	Justicia	1,038,158,049.94	1,156,002,334.00	1,108,185,381.11	6.75	(4.14)	1.95
1.3	Coordinación de la Política de Gobierno	1,020,107,564.08	907,416,084.00	1,104,935,590.95	8.32	21.77	3.45
1.5	Asuntos Financieros y Hacendarios	328,698,393.46	574,610,183.00	340,039,124.39	3.45	(40.82)	(1.19)
1.7	Asuntos de Orden Público y de Seguridad Interior	1,241,867,535.91	1,022,910,991.00	1,467,825,817.98	18.20	43.49	12.89
1.8	Otros Servicios Generales	359,518,317.56	365,747,109.00	289,315,994.04	(19.53)	(20.90)	(23.14)
2	Desarrollo Social	16,138,808,904.68	14,790,031,360.00	16,188,641,742.02	0.31	9.46	(4.19)
2.1	Protección Ambiental	86,930,976.21	79,311,631.00	85,601,276.88	(1.53)	7.93	(5.95)
2.2	Vivienda y Servicios a la Comunidad	755,890,572.49	690,257,412.00	921,942,711.59	21.97	33.57	16.49
2.3	Salud	3,458,693,700.52	3,003,711,829.00	2,490,368,759.89	(28.00)	(17.09)	(31.23)
2.4	Recreación, Cultura y Otras Manifestaciones Sociales	424,901,404.08	434,818,669.00	534,823,743.52	25.87	23.00	20.22
2.5	Educación	10,360,791,242.01	9,448,352,180.00	10,950,715,890.24	5.69	15.90	0.95
2.6	Protección Social	705,871,622.31	800,926,676.00	848,053,136.30	20.14	5.88	14.75
2.7	Otros Asuntos Sociales	345,729,387.06	332,652,963.00	357,136,223.60	3.30	7.36	(1.34)
3	Desarrollo Económico	1,059,619,351.97	904,796,990.00	900,631,021.44	(15.00)	(0.46)	(18.82)
3.1	Asuntos Económicos, Comerciales y Laborales en General	99,740,468.42	132,755,629.00	118,073,872.95	18.38	(11.06)	13.07
3.2	Agropecuaria, Silvicultura, Pesca y Caza	380,873,242.58	315,953,218.00	398,089,395.18	4.52	26.00	(0.17)
3.3	Combustible y Energía	85,789,515.59	96,132,748.00	61,438,466.08	(28.38)	(36.09)	(31.60)
3.5	Transporte	8,254,215.28	9,939,936.00	87,997,460.88	966.09	785.29	918.23
3.6	Comunicaciones	366,270,651.97	250,175,474.00	145,964,103.39	(60.15)	(41.66)	(61.94)
3.7	Turismo	103,394,061.82	83,535,536.00	73,592,171.51	(28.82)	(11.90)	(32.02)
3.9	Otras Industrias y Otros Asuntos Económicos	15,297,196.31	16,304,449.00	15,475,551.45	1.17	(5.08)	(3.38)
4	Otras no Clasificadas en Funciones Anteriores	6,018,154,192.64	5,794,199,475.00	5,700,230,689.60	(5.28)	(1.62)	(9.53)
4.1	Transacciones de la Deuda Pública / Costo Financiero de la Deuda	359,799,977.05	364,641,341.00	356,088,179.52	(1.03)	(2.35)	(5.47)
4.2	Transferencias, Participaciones y Aportaciones entre diferentes niveles y órdenes de Gobierno	5,658,354,215.59	5,379,558,134.00	5,344,142,510.08	(5.55)	(0.66)	(9.79)
4.4	Adeudos de Ejercicios Fiscales Anteriores	-	50,000,000.00	-	N/A	(100.00)	N/A
TOTAL DE EGRESOS		27,463,673,500.24	25,773,631,741.00	27,371,834,548.95	(0.33)	6.20	(4.81)



PODER EJECUTIVO DEL ESTADO DE CAMPECHE  
ENERO - DICIEMBRE  
MISIONES  
(Pesos)



**CAMPECHE**  
GOBIERNO DE TODOS

CLAVE	MISIÓN	PRESUPUESTO			VARIACIÓN %		
		2023	2024				
		REGISTRADO	APROBADO	REGISTRADO	NOMINAL	ESTIMADA	REAL
1	Gasto Programable	21,389,061,638.84	19,979,432,266.00	21,626,964,487.75	1.11	8.25	(3.43)
	Gobierno Honesto y Transparente	2,184,145,023.31	2,595,069,461.00	2,553,463,182.08	16.91	(1.60)	11.66
2	Paz y Seguridad Ciudadana	2,146,708,572.47	1,986,450,736.00	2,419,576,180.47	12.71	21.80	7.65
3	Inclusión, Bienestar y Justicia Social	15,009,862,230.18	13,564,029,572.00	14,665,860,492.71	(2.29)	8.12	(6.68)
4	Desarrollo Económico con Visión al Futuro	636,571,269.05	590,147,021.00	639,768,849.19	0.50	8.41	(4.01)
5	Un Estado Naturalmente Sostenible	1,411,774,543.83	1,243,735,476.00	1,348,295,783.30	(4.50)	8.41	(8.78)
	Gasto No Programable	6,074,611,861.40	5,794,199,475.00	5,744,870,061.20	(5.43)	(0.85)	(9.67)
	Desarrollo Municipal	5,714,811,884.35	5,379,558,134.00	5,388,781,881.68	(5.70)	0.17	(9.94)
	Adeudos de Ejercicios Fiscales Anteriores (ADEFAS)	-	50,000,000.00	-	N/A	(100.00)	N/A
	Costo Financiero de la Deuda	359,799,977.05	364,641,341.00	356,088,179.52	(1.03)	(2.35)	(5.47)
TOTAL DE EGRESOS		27,463,673,500.24	25,773,631,741.00	27,371,834,548.95	(0.33)	6.20	(4.81)





PODER EJECUTIVO DEL ESTADO DE CAMPECHE  
ENERO - DICIEMBRE  
MISIONES  
(Pesos)



CAMPECHE  
GOBIERNO DE TODOS

CLAVE	MISIÓN / OBJETIVO	PRESUPUESTO			VARIACIÓN %		
		2023	2024		NOMINAL	ESTIMADA	REAL
		REGISTRADO	APROBADO	REGISTRADO			
	<b>Gasto Programable</b>	<b>21,389,061,638.84</b>	<b>19,979,432,266.00</b>	<b>21,626,964,487.75</b>	<b>1.11</b>	<b>8.25</b>	<b>(3.43)</b>
1	<b>Gobierno Honesto y Transparente</b>	<b>2,184,145,023.31</b>	<b>2,595,069,461.00</b>	<b>2,553,463,182.08</b>	<b>16.91</b>	<b>(1.60)</b>	<b>11.66</b>
	A.- Fomentar y robustecer la política interior del Estado para tener un gobierno sensible y de todos	716,885,205.42	973,527,963.00	1,105,503,123.45	54.21	13.56	47.29
	B.- Recaudar y ejercer el presupuesto del Estado de manera eficaz, eficiente, austera, transparente y orientada a resultados	1,010,953,305.66	1,249,123,321.00	977,297,644.38	(3.33)	(21.76)	(7.67)
	C.- Mejorar el desempeño del servicio público a través de mecanismos de control interno, auditorías, fiscalización, investigación y responsabilidades administrativas; brindando a la ciudadanía una rendición de cuentas clara, transparente, eficiente, eficaz y honesta	182,000,288.23	189,202,683.00	186,381,311.34	2.41	(1.49)	(2.19)
	D.- Combate a la corrupción, involucrando a la sociedad en las gestiones gubernamentales y la aplicación de los recursos públicos, concientizando a los servidores públicos sobre la importancia de la ética en su actuar	66,699,705.62	73,332,535.00	71,545,129.46	7.26	(2.44)	2.45
	E.- Agilizar los procesos y actividades del gobierno con el fin de optimizar el uso de los recursos públicos para lograr los resultados esperados de la política pública por la sociedad a través de la mejora continua de la gestión	207,606,518.38	109,882,959.00	212,735,973.45	2.47	93.60	(2.13)
2	<b>Paz y Seguridad Ciudadana</b>	<b>2,146,708,572.47</b>	<b>1,986,450,736.00</b>	<b>2,419,576,180.47</b>	<b>12.71</b>	<b>21.80</b>	<b>7.65</b>
	A.- Fortalecer las instituciones de seguridad pública	1,193,891,862.19	851,300,743.00	1,357,020,227.40	13.66	59.41	8.56
	B.- Impartición y procuración de justicia con enfoque ciudadano	798,219,706.86	892,050,843.00	824,883,264.81	3.34	(7.53)	(1.30)
	C.- Consolidación y mejoramiento del sistema penitenciario	76,827,977.72	87,740,589.00	99,946,087.28	30.09	13.91	24.25
	D.- Proteger la vida y la integridad de la población aplicando la gestión integral de riesgo de desastres	77,769,025.70	155,358,561.00	137,726,600.98	77.10	(11.35)	69.15
3	<b>Inclusión, Bienestar y Justicia Social.</b>	<b>15,009,862,230.18</b>	<b>13,564,029,572.00</b>	<b>14,665,860,492.71</b>	<b>(2.29)</b>	<b>8.12</b>	<b>(6.68)</b>
	A.- Acceso y cobertura universal a servicios de salud seguros, eficientes y de calidad	3,469,445,868.42	3,013,301,763.00	2,501,471,735.91	(27.90)	(16.99)	(31.14)
	B.- Fortalecer y ampliar la atención de la población con vulnerabilidad, analfabetismo y rezago educativo, garantizando la equidad y la inclusión en el proceso	1,384,513,482.13	988,206,142.00	1,501,654,726.78	8.46	51.96	3.59
	C.- Promover la cobertura educativa universal con calidad y pertinencia para todos los niveles educativos, donde los alumnos cuenten con las competencias necesarias para desarrollarse en todos los ámbitos de su vida	8,575,617,722.34	8,232,193,493.00	9,075,153,490.52	5.83	10.24	1.07
	D.- Impulsar desde las instituciones del sistema Educativo Estatal, el desarrollo de competencias científicas, profesionales y técnicas de la población, a través de la formación integral de personas con valores y capacidad para aportar bienestar al Estado en su conjunto	342,401,167.99	217,562,214.00	360,487,217.57	5.28	65.69	0.56
	E.- Contribuir a garantizar el acceso al ejercicio de los derechos, con eficiencia, transparencia y legitimidad para el bienestar social	79,293,210.09	159,825,562.00	121,216,288.20	52.87	(24.16)	46.01
	F.- Desarrollo de la cohesión y el capital social de grupos y regiones que están en condiciones de vulnerabilidad y exclusión	52,482,568.62	47,198,321.00	54,400,405.79	3.65	15.26	(1.00)
	G.- Garantizar el pleno ejercicio de los derechos humanos, así como la no discriminación de las personas en situación de calle o en reinserción social	157,367.64	224,709.00	146,205.49	(7.09)	(34.94)	(11.26)
	H.- Contribuir en la mejora de las condiciones de vida y oportunidades de las familias, para la reconstrucción del tejido social del Estado de Campeche	193,310,039.50	187,283,278.00	188,686,953.41	(2.39)	0.75	(6.77)
	I.- Fomentar y difundir el arte como estrategia para erradicar la desigualdad social, fortalecer la cultura inclusiva y la equidad de género con la participación de los creadores y portadores de la cultura popular	155,438,756.66	131,336,949.00	199,763,256.42	28.52	52.10	22.75
	J.- Conservación del patrimonio cultural del Estado de Campeche	225,379,427.77	19,229,381.00	23,376,076.68	(89.63)	21.56	(90.09)
	K.- Fomentar y coordinar acciones que permitan desarrollar una cultura física y deportiva eficiente, que contribuya a garantizar el derecho al deporte y la salud, para mejorar la calidad de vida de la población	129,616,753.60	123,579,870.00	198,539,475.11	53.17	60.66	46.30
	L.- Incorporar la perspectiva de género, derechos humanos y no violencia como elementos transversales de la Administración Pública Estatal	64,849,778.80	83,913,137.00	75,534,868.25	16.48	(9.98)	11.25
	M.- Desarrollar acciones para contribuir con la inclusión y desarrollo de los jóvenes campechanos	9,581,656.40	11,786,691.00	11,354,397.09	18.50	(3.67)	13.18
	N.- Garantizar el mejoramiento de la calidad de vida y el ejercicio de los derechos de las personas con discapacidad	75,076,176.10	78,746,177.00	79,814,061.18	6.31	1.36	1.54
	O.- Contribuir a la inclusión y mejora de las condiciones de vida de los adultos mayores, que favorezca una cultura de respeto y trato digno	39,878,768.00	42,498,365.00	42,498,365.00	6.57	-	1.79
	P.- Garantizar los derechos de niñas, niños y adolescentes con el fin de asegurar su crecimiento y desarrollo pleno, en condiciones de igualdad dentro de un ambiente de bienestar familiar y social	211,096,290.91	226,078,073.00	231,055,284.77	9.45	2.20	4.54
	Q.- Garantizar la no discriminación y el respeto de los derechos humanos de la comunidad LGTBTTIQ+	1,078,562.92	908,060.00	680,076.54	(36.95)	(25.11)	(39.78)
	R.- Garantizar el respeto de los derechos humanos y la preservación de la cultura de los pueblos originarios, pueblos indígenas y afro mexicanos	644,632.29	157,387.00	27,608.00	(95.72)	(82.46)	(95.91)



PODER EJECUTIVO DEL ESTADO DE CAMPECHE  
ENERO - DICIEMBRE  
MISIONES  
(Pesos)



**CAMPECHE**  
GOBIERNO DE TODOS

CLAVE	MISIÓN / OBJETIVO	PRESUPUESTO			VARIACIÓN %		
		2023	2024		NOMINAL	ESTIMADA	REAL
		REGISTRADO	APROBADO	REGISTRADO			
4	<b>Desarrollo Económico con Visión al Futuro.</b> A.- Contribuir al bienestar económico y al mejoramiento de la calidad de vida de la población del Estado, con perspectiva de derechos humanos, igualdad, inclusión, interculturalidad, responsabilidad ambiental y con visión al futuro de las nuevas generaciones B.- Incrementar la rentabilidad del campo, con un enfoque de producción y productividad sustentable, para lograr el desarrollo agropecuario sostenible del Estado y revertir el abandono en el que se encuentran las familias rurales C.- Contribuir al incremento de la producción pesquera y acuícola para apoyar la suficiencia alimentaria y nutricional del Estado de Campeche D.- Impulsar el turismo en el Estado de Campeche como motor del desarrollo económico, en coordinación con el sector empresarial, académico y social E.- Transitar hacia un Campeche justo, próspero, equilibrado, con una economía transformadora y mejores condiciones sociales y económicas F.- Abrir el Estado de Campeche a las ideas, al talento, al emprendimiento, a la innovación, a la ciencia y tecnología, fomentando la economía del conocimiento y el desarrollo científico-tecnológico, como instrumentos para la competitividad	636,571,269.05  103,127,048.61  290,942,883.33  80,006,651.65  118,233,015.25  39,951,764.79  4,309,905.42	590,147,021.00  114,653,866.00  216,955,190.00  91,104,625.00  99,308,182.00  62,320,188.00  5,804,970.00	639,768,849.19  126,091,904.16  279,605,251.53  109,635,216.89  88,656,898.87  31,366,213.87  4,413,363.87	0.50  22.27  (3.90)  37.03  (25.02)  (21.49)  2.40	8.41  9.98  28.88  20.34  (10.73)  (49.67)  (23.97)	(4.01)  16.78  (8.21)  30.88  (28.38)  (25.01)  (2.20)
5	<b>Un Estado Naturalmente Sostenible</b> A.- Acceso a la justicia ambiental, el cumplimiento de la normatividad y el respeto a los derechos ambientales de las y los ciudadanos B.- Conservar y restaurar los ecosistemas naturales del estado y sus especies nativas, así como los servicios ambientales que generan C.- Protección al medio ambiente como derecho humano a un ambiente sano y seguro, significando el principio del desarrollo y progreso sostenible en la lucha contra el cambio climático, el fomento a la cultura ambiental y el impulso de energías renovables D.- Establecer una gestión, ocupación y aprovechamiento integral, participativo, inclusivo y sustentable del territorio como herramienta de planeación para el desarrollo sostenible del Estado E Promover una gestión territorial participativa y consciente con el propósito de fomentar el desarrollo sostenible y sustentable del estado. F.- Democratizar la gestión de servicios públicos esenciales, infraestructura y equipamiento con el fin de promover el bienestar integral de los campechanos G.- Construir un Estado accesible e interconectado con el objeto de facilitar un adecuado desplazamiento y encadenamiento socioeconómico H.- Consolidar una política estatal integral, participativamente planeada y ejecutada con la finalidad de atender el rezago en materia de vivienda I.- Propiciar la protección de la vida y la propiedad contra riesgos derivados del agua, con enfoque territorial y comunitario	1,411,774,543.83  50,828,661.61  19,174,492.70  79,926,171.44  4,680,000.00  538,930.59  583,117,500.40  376,707,191.16  93,390,030.09  203,411,565.84	1,243,735,476.00  50,296,468.00  18,014,717.00  102,808,902.00  160,000.00  -  548,093,639.00  208,460,420.00  93,835,820.00  222,065,510.00	1,348,295,783.30  59,116,312.15  13,415,429.07  71,239,305.98  158,214.10  1,257,504.70  490,203,812.52  396,694,369.23  99,560,315.28  216,650,520.27	(4.50)  16.31  (30.04)  (10.87)  (96.62)  133.33  (15.93)  5.31  6.61  6.51	8.41  17.54  (25.53)  (30.71)  (1.12)  N/A  (10.56)  90.30  6.10  (2.44)	(8.78)  11.08  (33.18)  (14.87)  (96.77)  122.86  (19.71)  0.58  1.82  1.73
Gasto No Programable		6,074,611,861.40	5,794,199,475.00	5,744,870,061.20	(5.43)	(0.85)	(9.67)
Desarrollo Municipal		5,714,811,884.35	5,379,558,134.00	5,388,781,881.68	(5.70)	0.17	(9.94)
Adeudos de Ejercicios Fiscales Anteriores (ADEFAS)		-	50,000,000.00	-	N/A	(100.00)	N/A
Costo Financiero de la Deuda		359,799,977.05	364,641,341.00	356,088,179.52	(1.03)	(2.35)	(5.47)
TOTAL DE EGRESOS		27,463,673,500.24	25,773,631,741.00	27,371,834,548.95	(0.33)	6.20	(4.81)



**PODER EJECUTIVO DEL ESTADO DE CAMPECHE**  
**ENERO - DICIEMBRE DE 2024**  
**CLASIFICACIÓN ADMINISTRATIVA DEL GASTO POR RAMO**  
**(Pesos)**



**CAMPECHE**  
GOBIERNO DE TODOS

CLAVE/RAMO		NO ETIQUETADO	ETIQUETADO	TOTAL
01	Coordinación General de la Oficina de la Gobernadora del Estado	322,973,312.75		322,973,312.75
02	Secretaría de Gobierno	586,484,640.88	30,248,205.98	616,732,846.86
03	Secretaría de Administración y Finanzas	513,806,922.86		513,806,922.86
04	Secretaría de Modernización Administrativa e Innovación Gubernamental	47,005,203.06		47,005,203.06
05	Secretaría de Educación	589,739,016.51	6,216,185,521.42	6,805,924,537.93
06	Secretaría de Salud	265,320,467.04		265,320,467.04
07	Secretaría de Desarrollo Urbano, Movilidad y Obras Públicas	500,799,247.79	378,272,256.42	879,071,504.21
08	Secretaría de Desarrollo Económico	52,291,634.86		52,291,634.86
09	Secretaría de Desarrollo Agropecuario	192,708,688.38	35,636,405.89	228,345,094.27
10	Secretaría de Bienestar	264,978,896.98	20,364,898.97	285,343,795.95
11	Secretaría de Inclusión	17,955,574.12		17,955,574.12
12	Secretaría de Medio Ambiente, Biodiversidad, Cambio Climático y Energía	92,206,460.42	40,537,041.28	132,743,501.70
13	Secretaría de Turismo	73,592,171.51		73,592,171.51
14	Secretaría de Protección y Seguridad Ciudadana	1,123,032,593.35	150,188,589.91	1,273,221,183.26
15	Secretaría de Protección Civil	80,846,944.78	56,879,656.20	137,726,600.98
16	Secretaría de la Contraloría	89,558,929.83	882.88	89,559,812.71
17	Consejería Jurídica	30,308,077.86		30,308,077.86
18	Fiscalía General del Estado de Campeche	347,737,201.00	57,299,568.75	405,036,769.75
20	Deuda Pública	356,088,179.52		356,088,179.52
21	Poder Legislativo	270,017,215.00	2,011,972.42	272,029,187.42
22	Poder Judicial	337,944,562.00		337,944,562.00
23	Órganos Autónomos	491,231,151.50		491,231,151.50
	<i>Instituto Electoral del Estado de Campeche</i>	362,931,655.50		362,931,655.50
	<i>Comisión de Derechos Humanos del Estado de Campeche</i>	32,026,817.00		32,026,817.00
	<i>Comisión de Transparencia y Acceso a la Información Pública del Estado de Campeche</i>	23,068,138.00		23,068,138.00
	<i>Tribunal Electoral del Estado de Campeche</i>	39,099,201.00		39,099,201.00
	<i>Tribunal de Justicia Administrativa del Estado de Campeche</i>	18,713,285.00		18,713,285.00
	<i>Fiscalía Especializada en Combate a la Corrupción del Estado de Campeche</i>	15,392,055.00		15,392,055.00
24	Organismos Descentralizados	3,529,268,732.76	4,701,028,501.10	8,230,297,233.86
25	Fideicomisos Públicos	94,340,716.00	24,162,625.29	118,503,341.29
	<i>Fideicomiso Fondo Campeche</i>	37,074,300.00		37,074,300.00
	<i>Fideicomiso de inversión del impuesto 2% Sobre Nómina</i>	12,915,000.00		12,915,000.00
	<i>Fideicomiso FOFAECAM</i>	44,351,416.00	24,162,625.29	68,514,041.29
26	Participaciones y Transferencias a Municipios	3,172,745,515.88	2,216,036,365.80	5,388,781,881.68
TOTAL		13,442,982,056.64	13,928,852,492.31	27,371,834,548.95



PODER EJECUTIVO DEL ESTADO DE CAMPECHE  
ENERO - DICIEMBRE DE 2024  
CLASIFICACIÓN ECONÓMICA ADMINISTRATIVA DEL GASTO NO ETIQUETADO POR RAMO Y CAPÍTULO  
(Pesos)



CAMPECHE  
GOBIERNO DE TODOS

CLAVE/RAMO		CAPÍTULOS								TOTAL	
		1000	2000	3000	4000	5000	6000	7000	8000		9000
01	Coordinación General de la Oficina de la Gobernadora del Estado	85,087,650.59	12,343,505.40	156,783,194.19	9,869,892.49	58,889,070.08					322,973,312.75
02	Secretaría de Gobierno	223,556,634.01	48,990,315.60	58,005,755.24	240,658,518.76	15,273,417.27					586,484,640.88
03	Secretaría de Administración y Finanzas	257,991,228.82	40,078,436.78	197,652,059.04	7,243,231.93	10,841,966.29					513,806,922.86
04	Secretaría de Modernización Administrativa e Innovación Gubernamental	27,775,593.70	2,522,186.64	15,701,371.26	930,000.00	76,051.46					47,005,203.06
05	Secretaría de Educación	347,223,896.28	1,565,995.78	61,723,633.02	166,055,495.43				13,169,996.00		589,739,016.51
06	Secretaría de Salud	170,359,625.08	15,883,072.43	42,158,437.42	18,149,984.11				18,769,348.00		265,320,467.04
07	Secretaría de Desarrollo Urbano, Movilidad y Obras Públicas	192,082,727.59	28,715,561.77	66,046,503.42	628,500.00	1,061,222.37	212,264,732.64				500,799,247.79
08	Secretaría de Desarrollo Económico	29,749,990.03	2,051,776.94	9,826,999.57	10,571,300.00	91,568.32					52,291,634.86
09	Secretaría de Desarrollo Agropecuario	51,836,505.34	7,698,521.97	37,711,666.53	83,545,673.12		10,872,460.42		1,043,861.00		192,708,688.38
10	Secretaría de Bienestar	64,010,658.27	4,391,481.58	20,814,297.42	42,737,674.27	52,233.64			132,972,551.80		264,978,896.98
11	Secretaría de Inclusión	11,251,006.31	480,674.09	3,679,729.52	1,540,600.00	1,003,564.20					17,955,574.12
12	Secretaría de Medio Ambiente, Biodiversidad, Cambio Climático y Energía	19,689,559.23	5,854,576.07	9,061,352.45	48,028,994.08		2,462,152.61		7,109,825.98		92,206,460.42
13	Secretaría de Turismo	28,319,395.60	1,465,639.78	41,956,436.46	1,762,482.59	88,217.08					73,592,171.51
14	Secretaría de Protección y Seguridad Ciudadana	470,263,667.33	51,133,158.12	125,064,252.85	31,568,287.42	17,279,737.31	427,723,490.32				1,123,032,593.35
15	Secretaría de Protección Civil	37,077,632.21	5,093,452.65	3,496,804.42	2,337,491.82	207,800.00	298,832.32	32,334,931.36			80,846,944.78
16	Secretaría de la Contraloría	46,462,173.51	2,826,389.86	37,673,633.85	1,733,678.38	862,675.85			378.38		89,558,929.83
17	Consejería Jurídica	11,457,389.48	1,529,611.95	16,837,399.24	330,000.00	153,677.19					30,308,077.86
18	Fiscalía General del Estado de Campeche	276,562,448.29	38,278,428.66	24,644,417.83	6,893,365.32	1,358,540.90					347,737,201.00
20	Deuda Pública									356,088,179.52	356,088,179.52
21	Poder Legislativo				270,017,215.00						270,017,215.00
22	Poder Judicial				337,944,562.00						337,944,562.00
23	Órganos Autónomos				491,231,151.50						491,231,151.50
	Instituto Electoral del Estado de Campeche				362,931,655.50						362,931,655.50
	Comisión de Derechos Humanos del Estado de Campeche				32,026,817.00						32,026,817.00
	Comisión de Transparencia y Acceso a la Información Pública del Estado de Campeche				23,068,138.00						23,068,138.00
	Tribunal Electoral del Estado de Campeche				39,099,201.00						39,099,201.00
	Tribunal de Justicia Administrativa del Estado de Campeche				18,713,285.00						18,713,285.00
	Fiscalía Especializada en Combate a la Corrupción del Estado de Campeche				15,392,055.00						15,392,055.00
24	Organismos Descentralizados				3,529,268,732.76						3,529,268,732.76
25	Fideicomisos Públicos				94,340,716.00						94,340,716.00
	Fideicomiso Fondo Campeche				37,074,300.00						37,074,300.00
	Fideicomiso de inversión del impuesto 2% Sobre Nómina				12,915,000.00						12,915,000.00
	Fideicomiso FOFAECAM				44,351,416.00						44,351,416.00
26	Participaciones y Transferencias a Municipios								3,172,745,515.88		3,172,745,515.88
TOTAL		2,350,757,781.67	270,902,786.07	928,837,943.73	5,397,387,546.98	107,239,741.96	653,621,668.31	32,334,931.36	3,345,811,477.04	356,088,179.52	13,442,982,056.64



PODER EJECUTIVO DEL ESTADO DE CAMPECHE  
ENERO - DICIEMBRE DE 2024  
CLASIFICACIÓN ECONÓMICA ADMINISTRATIVA DEL GASTO ETIQUETADO POR RAMO Y CAPÍTULO  
(Pesos)



**CAMPECHE**  
GOBIERNO DE TODOS

CLAVE/RAMO	CAPÍTULOS							TOTAL
	1000	2000	3000	4000	5000	6000	8000	
02 Secretaría de Gobierno		4,421,297.63	3,536,283.59	420,000.00	15,151,243.57	6,719,381.19		30,248,205.98
05 Secretaría de Educación	5,830,894,059.30	19,134,286.22	267,474,824.68				98,682,351.22	6,216,185,521.42
07 Secretaría de Desarrollo Urbano, Movilidad y Obras Públicas		2,813,968.80	379,197.99			375,079,089.63		378,272,256.42
09 Secretaría de Desarrollo Agropecuario		7,923,606.05	1,444,387.44			26,268,412.40		35,636,405.89
10 Secretaría de Bienestar				20,364,898.97				20,364,898.97
12 Secretaría de Medio Ambiente, Biodiversidad, Cambio Climático y Energía			3,850,000.00	4,072,516.52	22,490,000.00	8,860,524.76	1,264,000.00	40,537,041.28
14 Secretaría de Protección y Seguridad Ciudadana		37,075,855.58	36,450,436.17	3,162,500.00	65,972,037.43	7,527,760.73		150,188,589.91
15 Secretaría de Protección Civil						56,879,656.20		56,879,656.20
16 Secretaría de la Contraloría							882.88	882.88
18 Fiscalía General del Estado de Campeche		9,934,618.35	9,415,640.97	300,000.00	27,742,923.76	9,906,385.67		57,299,568.75
21 Poder Legislativo							2,011,972.42	2,011,972.42
24 Organismos Descentralizados				4,701,028,501.10				4,701,028,501.10
25 Fideicomisos Públicos				24,162,625.29				24,162,625.29
Fideicomiso FOFAECAM				24,162,625.29				24,162,625.29
26 Participaciones y Transferencias a Municipios							2,216,036,365.80	2,216,036,365.80
TOTAL	5,830,894,059.30	81,303,632.63	322,550,770.84	4,753,511,041.88	131,356,204.76	491,241,210.58	2,317,995,572.32	13,928,852,492.31



**PODER EJECUTIVO DEL ESTADO DE CAMPECHE**  
**ENERO - DICIEMBRE DE 2024**  
**ORGANISMOS DESCENTRALIZADOS**  
**CLASIFICACIÓN ECONÓMICA ADMINISTRATIVA**  
**POR ENTIDAD TRANSFERIDA**  
**(Pesos)**



**CAMPECHE**  
GOBIERNO DE TODOS

ENTIDADES		CAPÍTULO 4000
01	Instituto de Capacitación para el Trabajo del Estado de Campeche	198,024,869.89
02	Colegio de Estudios Científicos y Tecnológicos del Estado de Campeche	300,807,499.55
03	Colegio de Bachilleres del Estado de Campeche	558,487,040.94
04	Colegio de Educación Profesional Técnica del Estado de Campeche	107,468,048.01
05	Instituto Estatal de la Educación para los Adultos	111,250,189.39
06	Instituto Tecnológico Superior de Calkiní	56,707,427.97
07	Instituto Tecnológico Superior de Escárcega	50,344,622.40
08	Instituto Tecnológico Superior de Champotón	51,451,751.56
09	Instituto Tecnológico Superior de Hopelchén	14,716,273.16
10	Universidad Tecnológica de Campeche	111,837,338.11
11	Universidad Tecnológica de Candelaria	24,050,396.26
12	Universidad Tecnológica de Calakmul	27,358,419.40
13	Universidad Intercultural de Campeche	39,951,782.11
14	Universidad Autónoma de Campeche	1,179,652,475.73
15	Universidad Autónoma del Carmen	748,260,166.66
16	Instituto Campechano	213,372,127.07
17	Fundación Pablo García	40,342,800.92
18	Consejo Estatal de Investigación Científica y Desarrollo Tecnológico de Campeche	2,742,683.72
19	Instituto de la Infraestructura Física Educativa del Estado de Campeche	270,448,665.76
20	Promotora de Eventos Artísticos, Culturales y de Convenciones del Estado de Campeche	15,475,551.45
21	Instituto Estatal para el Fomento de las Actividades Artesanales en Campeche	15,792,938.09
22	Sistema para el Desarrollo Integral de la Familia del Estado de Campeche	436,045,613.78
23	Instituto del Deporte del Estado de Campeche	196,303,996.11
24	Instituto de la Mujer del Estado de Campeche	44,762,630.65
25	Instituto de la Juventud del Estado de Campeche	7,463,029.09
26	Hospital "Dr. Manuel Campos"	124,377,627.83
27	Hospital Psiquiátrico de Campeche	57,178,879.13
28	Instituto de Servicios Descentralizados de Salud Pública del Estado de Campeche	2,022,736,836.97
29	Sistema de Atención a Niños, Niñas y Adolescentes Farmacodependientes del Estado de Campeche "Vida Nueva"	26,189,067.82
30	Comisión de Agua Potable y Alcantarillado del Estado de Campeche	216,716,670.27
31	Promotora para la Conservación y Desarrollo Sustentable del Estado de Campeche	15,274,072.22
32	Comisión Estatal de Desarrollo de Suelo y Vivienda	99,578,235.28
33	Instituto de Desarrollo y Formación Social del Estado de Campeche	17,326,702.68
34	Sistema de Televisión y Radio de Campeche	38,907,039.37
35	Instituto de Información Estadística, Geográfica y Catastral del Estado de Campeche	29,680,823.93
36	Instituto de Seguridad y Servicios Sociales de los Trabajadores del Estado de Campeche	382,360,152.14
37	Instituto de Acceso a la Justicia del Estado de Campeche	34,124,937.74
38	Centro de Conciliación Laboral del Estado de Campeche	15,683,829.00
39	Agencia de Energía del Estado de Campeche	6,423,617.99
40	Secretaría Ejecutiva del Sistema Anticorrupción	3,973,621.34
41	Instituto de Pesca y Acuicultura del Estado de Campeche	93,035,216.89
42	Instituto de Cultura y Artes del Estado de Campeche	198,166,931.28
43	Autoridad del Patrimonio Cultural del Estado de Campeche	24,017,233.20
44	Organismo Liquidador del Régimen Estatal de Protección Social en Salud en Campeche	1,427,401.00
TOTAL		8,230,297,233.86



**PODER EJECUTIVO DEL ESTADO DE CAMPECHE**  
**ENERO - DICIEMBRE DE 2024**  
**ORGANISMOS DESCENTRALIZADOS**  
**CLASIFICACIÓN ECONÓMICA ADMINISTRATIVA GASTO NO ETIQUETADO**  
**POR ENTIDAD TRANSFERIDA**  
**(Pesos)**



**CAMPECHE**  
GOBIERNO DE TODOS

ENTIDADES		CAPÍTULO 4000
01	Instituto de Capacitación para el Trabajo del Estado de Campeche	79,209,944.00
02	Colegio de Estudios Científicos y Tecnológicos del Estado de Campeche	159,702,535.05
03	Colegio de Bachilleres del Estado de Campeche	283,574,063.47
04	Colegio de Educación Profesional Técnica del Estado de Campeche	43,538,572.29
05	Instituto Estatal de la Educación para los Adultos	17,443,056.00
06	Instituto Tecnológico Superior de Calkiní	51,541,785.80
07	Instituto Tecnológico Superior de Escárcega	37,796,260.08
08	Instituto Tecnológico Superior de Champotón	36,272,414.26
09	Instituto Tecnológico Superior de Hopelchén	14,716,273.16
10	Universidad Tecnológica de Campeche	69,370,612.11
11	Universidad Tecnológica de Candelaria	10,355,435.00
12	Universidad Tecnológica de Calakmul	13,561,780.40
13	Universidad Intercultural de Campeche	9,052,412.23
14	Universidad Autónoma de Campeche	422,183,228.00
15	Universidad Autónoma del Carmen	292,308,969.00
16	Instituto Campechano	167,663,583.78
17	Fundación Pablo García	40,342,800.92
18	Consejo Estatal de Investigación Científica y Desarrollo Tecnológico de Campeche	2,742,683.72
19	Instituto de la Infraestructura Física Educativa del Estado de Campeche	134,249,602.39
20	Promotora de Eventos Artísticos, Culturales y de Convenciones del Estado de Campeche	15,475,551.45
21	Instituto Estatal para el Fomento de las Actividades Artesanales en Campeche	15,792,938.09
22	Sistema para el Desarrollo Integral de la Familia del Estado de Campeche	238,470,008.00
23	Instituto del Deporte del Estado de Campeche	115,303,996.11
24	Instituto de la Mujer del Estado de Campeche	16,542,661.27
25	Instituto de la Juventud del Estado de Campeche	7,463,029.09
26	Hospital "Dr. Manuel Campos"	124,377,627.83
27	Hospital Psiquiátrico de Campeche	57,178,879.13
28	Instituto de Servicios Descentralizados de Salud Pública del Estado de Campeche	264,656,474.96
29	Sistema de Atención a Niños, Niñas y Adolescentes Farmacodependientes del Estado de Campeche "Vida Nueva"	26,189,067.82
30	Comisión de Agua Potable y Alcantarillado del Estado de Campeche	67,565,568.67
31	Promotora para la Conservación y Desarrollo Sustentable del Estado de Campeche	13,614,190.16
32	Comisión Estatal de Desarrollo de Suelo y Vivienda	37,903,677.00
33	Instituto de Desarrollo y Formación Social del Estado de Campeche	17,326,702.68
34	Sistema de Televisión y Radio de Campeche	38,907,039.37
35	Instituto de Información Estadística, Geográfica y Catastral del Estado de Campeche	14,736,343.25
36	Instituto de Seguridad y Servicios Sociales de los Trabajadores del Estado de Campeche	199,569,263.00
37	Instituto de Acceso a la Justicia del Estado de Campeche	34,124,937.74
38	Centro de Conciliación Laboral del Estado de Campeche	15,683,829.00
39	Agencia de Energía del Estado de Campeche	6,423,617.99
40	Secretaría Ejecutiva del Sistema Anticorrupción	3,973,621.34
41	Instituto de Pesca y Acuicultura del Estado de Campeche	93,035,216.89
42	Instituto de Cultura y Artes del Estado de Campeche	193,883,846.06
43	Autoridad del Patrimonio Cultural del Estado de Campeche	24,017,233.20
44	Organismo Liquidador del Régimen Estatal de Protección Social en Salud en Campeche	1,427,401.00
TOTAL		3,529,268,732.76



**PODER EJECUTIVO DEL ESTADO DE CAMPECHE**  
**ENERO - DICIEMBRE DE 2024**  
**ORGANISMOS DESCENTRALIZADOS**  
**CLASIFICACIÓN ECONÓMICA ADMINISTRATIVA GASTO ETIQUETADO**  
**POR ENTIDAD TRANSFERIDA**  
**(Pesos)**



**CAMPECHE**  
GOBIERNO DE TODOS

ENTIDADES		CAPÍTULO 4000
01	Instituto de Capacitación para el Trabajo del Estado de Campeche	118,814,925.89
02	Colegio de Estudios Científicos y Tecnológicos del Estado de Campeche	141,104,964.50
03	Colegio de Bachilleres del Estado de Campeche	274,912,977.47
04	Colegio de Educación Profesional Técnica del Estado de Campeche	63,929,475.72
05	Instituto Estatal de la Educación para los Adultos	93,807,133.39
06	Instituto Tecnológico Superior de Calkiní	5,165,642.17
07	Instituto Tecnológico Superior de Escárcega	12,548,362.32
08	Instituto Tecnológico Superior de Champotón	15,179,337.30
10	Universidad Tecnológica de Campeche	42,466,726.00
11	Universidad Tecnológica de Candelaria	13,694,961.26
12	Universidad Tecnológica de Calakmul	13,796,639.00
13	Universidad Intercultural de Campeche	30,899,369.88
14	Universidad Autónoma de Campeche	757,469,247.73
15	Universidad Autónoma del Carmen	455,951,197.66
16	Instituto Campechano	45,708,543.29
19	Instituto de la Infraestructura Física Educativa del Estado de Campeche	136,199,063.37
22	Sistema para el Desarrollo Integral de la Familia del Estado de Campeche	197,575,605.78
23	Instituto del Deporte del Estado de Campeche	81,000,000.00
24	Instituto de la Mujer del Estado de Campeche	28,219,969.38
28	Instituto de Servicios Descentralizados de Salud Pública del Estado de Campeche	1,758,080,362.01
30	Comisión de Agua Potable y Alcantarillado del Estado de Campeche	149,151,101.60
31	Promotora para la Conservación y Desarrollo Sustentable del Estado de Campeche	1,659,882.06
32	Comisión Estatal de Desarrollo de Suelo y Vivienda	61,674,558.28
35	Instituto de Información Estadística, Geográfica y Catastral del Estado de Campeche	14,944,480.68
36	Instituto de Seguridad y Servicios Sociales de los Trabajadores del Estado de Campeche	182,790,889.14
42	Instituto de Cultura y Artes del Estado de Campeche	4,283,085.22
TOTAL		4,701,028,501.10





PODER EJECUTIVO DEL ESTADO DE CAMPECHE  
ENERO - DICIEMBRE DE 2024  
PROGRAMA DE APORTACIONES ETIQUETADAS  
CLASIFICACIÓN POR FONDO Y CAPÍTULO DE GASTO TRANSFERIDO  
(Pesos)



**CAMPECHE**  
GOBIERNO DE TODOS

CONCEPTO	CAPITULOS							TOTAL
	1000	2000	3000	4000	5000	6000	8000	
Fondo de Aportaciones de Nomina Educativa y Gasto Operativo (FONE)	5,830,894,059.30	19,134,286.22	118,889,254.68					5,968,917,600.20
Fondo de Aportaciones para los Servicios de Salud (FASSA)				1,239,478,044.48				1,239,478,044.48
Fondo de Aportaciones para la Infraestructura Social (FAIS)		7,923,606.05	1,444,387.44	82,039,457.25		35,128,937.16	1,253,091,395.60	1,379,627,783.50
Estatal		7,923,606.05	1,444,387.44	82,039,457.25		35,128,937.16	44,639,371.60	171,175,759.50
Municipal							1,208,452,024.00	1,208,452,024.00
Fondo de Aportaciones para el Fortalecimiento de los Municipios y de Demarcaciones Territoriales del Distrito Federal (FORTAMUN)							847,487,474.00	847,487,474.00
Fondo de Aportaciones Múltiples (FAM)			148,585,570.00	451,201,489.34				599,787,059.34
Asistencia Social				189,892,928.58				189,892,928.58
Infraestructura Educativa Básica, Media Superior y Superior			148,585,570.00	261,308,560.76				409,894,130.76
Fondo de Aportaciones para la Educación Tecnológica y de Adultos (FAETA)				146,527,500.78				146,527,500.78
Educación Tecnológica				59,975,081.43				59,975,081.43
Educación de Adultos				86,552,419.35				86,552,419.35
Fondo de Aportaciones para la Seguridad Pública de los Estados y del Distrito Federal (FASP)		50,356,445.37	41,504,245.33	3,882,500.00	98,596,056.21	14,247,141.92		208,586,388.83
Fondo de Aportaciones para el Fortalecimiento de las Entidades Federativas (FAFEF)		2,040,408.80	26,158.69	206,949,593.00		120,041,410.42		329,057,570.91
Fondo para Entidades Federativas y Municipios Productores de Hidrocarburos		773,560.00	4,203,039.30	108,683,377.39	22,490,000.00	311,917,335.41	114,012,669.48	562,079,981.58
Diversos Convenios Federales		1,075,326.19	7,898,115.40	2,514,749,079.64	10,270,148.55	9,906,385.67	103,404,033.24	2,647,303,088.69
TOTAL	5,830,894,059.30	81,303,632.63	322,550,770.84	4,753,511,041.88	131,356,204.76	491,241,210.58	2,317,995,572.32	13,928,852,492.31



PODER EJECUTIVO DEL ESTADO DE CAMPECHE  
SERVICIOS PERSONALES Y PLAZAS  
AL 31 DE DICIEMBRE DE 2024



**CAMPECHE**  
GOBIERNO DE TODOS

RAMO / UNIDAD	DESCRIPCIÓN	PLAZAS	EJERCIDO
01	Coordinación General de la Oficina de la Gobernadora	170	85,087,650.59
02	Secretaría de Gobierno	503	168,943,940.24
	<b>ORGANISMOS ADMINISTRATIVOS DESCONCENTRADOS</b>		
02-59	Archivo General del Estado de Campeche	19	5,975,197.37
02-60	Comisión Local de Búsqueda de Personas del Estado de Campeche	11	3,725,191.43
02-61	Consejo Estatal de Población de Campeche	17	5,331,577.96
02-63	Consejo Estatal de Seguridad Pública del Estado de Campeche	48	39,580,727.01
03	Secretaría de Administración y Finanzas	444	173,559,765.68
	<b>ORGANISMOS ADMINISTRATIVOS DESCONCENTRADOS</b>		
03-31	Servicio de Administración Fiscal del Estado de Campeche	229	77,712,143.68
03-32	Unidad para Devolver a Campeche lo Robado	7	2,948,548.78
03-33	Unidad de Programas y Proyectos de Inversión Pública	7	3,770,770.68
04	Secretaría de Modernización Administrativa e Innovación Gubernamental	54	25,710,793.94
	<b>ORGANISMOS ADMINISTRATIVOS DESCONCENTRADOS</b>		
04-16	Comisión de Mejora Regulatoria del Estado de Campeche	4	2,064,799.76
05	Secretaría de Educación	904	347,223,896.28
06	Secretaría de Salud	294	162,764,539.25
	<b>ORGANISMOS ADMINISTRATIVOS DESCONCENTRADOS</b>		
06-10	Comisión para la Protección Contra Riesgos Sanitarios del Estado de Campeche	5	1,696,400.50
06-11	Comisión de Conciliación y Arbitraje Médico del Estado de Campeche	11	4,311,657.64
06-12	Administración de la Beneficencia Pública del Estado de Campeche	5	1,587,027.69
07	Secretaría de Desarrollo Urbano, Movilidad y Obras Públicas	311	192,082,727.59
08	Secretaría de Desarrollo Económico	65	24,755,733.61
	<b>ORGANISMOS ADMINISTRATIVOS DESCONCENTRADOS</b>		
08-11	Instituto Campechano del Emprendedor		1,388,866.93
08-12	Promotora de Productos y Servicios de Campeche		1,962,785.98
08-13	Instituto para el Desarrollo de la Micro, Pequeña y Mediana Empresa		1,642,603.51
09	Secretaría de Desarrollo Agropecuario	157	51,836,505.34
10	Secretaría de Bienestar	152	59,702,016.85
	<b>ORGANISMOS ADMINISTRATIVOS DESCONCENTRADOS</b>		
10-24	Junta Estatal de Asistencia Privada	4	1,615,526.66
10-25	Secretaría Ejecutiva del Sistema Estatal de Protección Integral de Niñas, Niños y Adolescentes	7	2,693,114.76
11	Secretaría de Inclusión	21	11,251,006.31
12	Secretaría de Medio Ambiente, Biodiversidad, Cambio Climático y Energía	46	19,689,559.23
13	Secretaría de Turismo	78	28,319,395.60
14	Secretaría de Protección y Seguridad Ciudadana	1,411	470,263,667.33
15	Secretaría de Protección Civil	102	37,077,632.21
16	Secretaría de la Contraloría	120	46,462,173.51
17	Consejería Jurídica	16	11,457,389.48
18	Fiscalía General del Estado de Campeche	819	276,562,448.29
TOTAL DEPENDENCIAS:		5,667	2,192,750,841.33
TOTAL ORGANISMOS DESCONCENTRADOS:		374	158,006,940.34
	<b>ORGANISMOS DESCENTRALIZADOS</b>		
24-17	Fundación Pablo García	16	6,963,499.35
24-18	Consejo Estatal de Investigación Científica y Desarrollo Tecnológico	3	2,136,246.30
24-19	Instituto de la Infraestructura Física Educativa del Estado de Campeche	45	14,970,129.09
24-20	Promotora de Eventos Artísticos, Culturales y de Convenciones del Estado de Campeche	35	13,229,071.22
24-21	Instituto Estatal para el Fomento de las Actividades Artesanales en Campeche	35	13,337,888.32
24-22	Sistema para el Desarrollo Integral de la Familia del Estado de Campeche	614	
24-23	Instituto del Deporte del Estado de Campeche	75	22,701,945.74
24-24	Instituto de la Mujer del Estado de Campeche	16	7,610,381.58
24-25	Instituto de la Juventud del Estado de Campeche	14	5,056,455.40
24-26	Hospital "Dr. Manuel Campos"	200	105,970,835.70
24-27	Hospital Psiquiátrico de Campeche	105	54,533,992.82
24-29	Sistema de Atención a Niños, Niñas y Adolescentes Farmacodependientes del Estado de Campeche "Vida Nueva"	70	23,142,467.10
24-30	Comisión de Agua Potable y Alcantarillado del Estado de Campeche	48	12,685,192.65
24-31	Promotora para la Conservación y Desarrollo Sustentable del Estado de Campeche	17	7,264,774.57
24-32	Comisión Estatal de Desarrollo de Suelo y Vivienda	75	
24-33	Instituto de Desarrollo y Formación Social del Estado de Campeche	39	14,543,702.47
24-34	Sistema de Televisión y Radio de Campeche	72	
24-35	Instituto de Información Estadística, Geográfica y Catastral del Estado de Campeche	24	13,233,926.96
24-37	Instituto de Acceso a la Justicia del Estado de Campeche	72	24,246,276.02
24-38	Centro de Conciliación Laboral del Estado de Campeche	46	
24-39	Agencia de Energía del Estado de Campeche	5	4,861,285.87
24-40	Secretaría Ejecutiva del Sistema Anticorrupción	7	2,338,954.22
24-41	Instituto de Pesca y Acuicultura del Estado de Campeche	32	14,271,463.67
24-42	Instituto de Cultura y Artes del Estado de Campeche	192	59,824,140.33
24-43	Autoridad del Patrimonio Cultural del Estado de Campeche	32	15,041,931.62
TOTAL ORGANISMOS DESCENTRALIZADOS:		1,889	437,964,561.00
TOTAL GENERAL:		7,930	2,788,722,342.67



**PODER EJECUTIVO DEL ESTADO DE CAMPECHE**  
**ENERO - DICIEMBRE**  
**PARTICIPACIONES Y APORTACIONES A MUNICIPIOS**  
**(Pesos)**



**CAMPECHE**  
GOBIERNO DE TODOS

CONCEPTO	2023	2024	VARIACIÓN %	
			NOMINAL	REAL
Participaciones del Estado a los Municipios Derivadas del SNCF	2,916,872,220.12	2,786,951,852.36	(4.45)	(8.74)
Venta Final de Bebidas con Contenido Alcohólico	1,943,608.40	1,967,967.60	1.25	(3.29)
Convenio de Colaboración Administrativa Placas, Refrendos y Accesorios	162,713,229.00	91,456,970.00	(43.79)	(46.32)
Otros Conceptos Participables del Estado a los Municipios Derivados del SNCF	106,731,806.28	1,784,209.83	(98.33)	(98.40)
SUBTOTAL DE PARTICIPACIONES	3,188,260,863.80	2,882,160,999.79	(9.60)	(13.66)
Aportaciones por Impuesto Sobre Nomina	75,701,856.00	73,499,702.00	(2.91)	(7.27)
Aportaciones por Impuesto Adicional	24,983,350.00	24,255,119.00	(2.91)	(7.27)
SUBTOTAL DE APORTACIONES	100,685,206.00	97,754,821.00	(2.91)	(7.27)
TOTAL	3,288,946,069.80	2,979,915,820.79	(9.40)	(13.46)

MUNICIPIO	2023	2024	VARIACIÓN %	
			NOMINAL	REAL
Participaciones y Aportaciones a Municipios				
Calakmul	131,500,534.87	121,966,173.17	(7.25)	(11.41)
Calkiní	139,251,988.77	126,776,377.58	(8.96)	(13.05)
Campeche	916,870,457.46	839,555,147.33	(8.43)	(12.54)
Candelaria	174,389,024.10	154,749,332.33	(11.26)	(15.25)
Carmen	888,168,299.66	806,794,630.30	(9.16)	(13.24)
Champotón	250,134,367.78	219,342,415.12	(12.31)	(16.25)
Dzitbalché	54,291,510.85	48,237,366.67	(11.15)	(15.14)
Escárcega	204,907,099.95	182,341,878.92	(11.01)	(15.01)
Hecelchakán	119,151,758.86	110,786,044.59	(7.02)	(11.19)
Hopelchén	152,095,032.20	139,029,269.21	(8.59)	(12.69)
Palizada	121,112,030.73	108,133,630.27	(10.72)	(14.72)
Seybaplaya	51,499,265.14	44,521,104.92	(13.55)	(17.43)
Tenabo	85,574,699.43	77,682,450.38	(9.22)	(13.30)
TOTAL	3,288,946,069.80	2,979,915,820.79	(9.40)	(13.46)



**CAMPECHE**  
GOBIERNO DE TODOS

# INFORMACIÓN PRESUPUESTAL REMANENTES FAM



**SAFIN**  
GOBIERNO DEL ESTADO  
DE CAMPECHE

PODER EJECUTIVO DEL ESTADO DE CAMPECHE

SECRETARÍA DE ADMINISTRACIÓN Y FINANZAS

REMANENTES DEL FONDO DE APORTACIONES MÚLTIPLES

ENERO - DICIEMBRE 2024

(Pesos)

SECTOR / PROGRAMA PRESUPUESTARIO / EJERCICIO FISCAL / FUENTE / ENTE EJECUTOR / PROYECTOS	COMPROMETIDO	DEVENGADO	PAGADO	TOTAL
RAMO 33 APORTACIONES FEDERALES PARA ENTIDADES FEDERATIVAS Y MUNICIPIOS	0.00	802,334.49	101,849,650.16	102,651,984.65
017 - FONDO DE APORTACIONES MÚLTIPLES (FAM)	0.00	802,334.49	101,849,650.16	102,651,984.65
EJERCICIO FISCAL 2024	0.00	0.00	1,597,279.39	1,597,279.39
[C0865] - CGE-FAM-REMANENTES-EB / 2024				
(FONDO DE APORTACIONES MÚLTIPLES, EDUCACIÓN BÁSICA (REMANENTES) 2024)	0.00	0.00	1,067,281.43	1,067,281.43
Instituto de la Infraestructura Física Educativa del Estado de Campeche (INIFEEC)			1,067,281.43	1,067,281.43
ESC. PRIM. JUSTO SIERRA MENDEZ (04DPR0290Z)			127,000.00	127,000.00
1 - EQUIPAMIENTO DE ESPACIOS EDUCATIVOS EN PRIM. JUSTO SIERRA MENDEZ (04DPR0290Z) DE LA LOCALIDAD ICH-EK, HOPELCHEN			127,000.00	127,000.00
ESC. PRIM. PEDRO PABLO ARCILA (04DPR0450X)			705,917.35	705,917.35
2 - CONSTRUCCION DE PISO Y RAMPAS EN PRIM. PEDRO PABLO ARCILA (04DPR0450X) EN LA LOCALIDAD DE CALKINI, CALKINI			705,917.35	705,917.35
ESC. PRIM. VENUSTIANO CARRANZA (04DPR0405K)			169,364.64	169,364.64
1 - EQUIPAMIENTO DE ESPACIOS EDUCATIVOS EN PRIM. VENUSTIANO CARRANZA (04DPR0405K) DE LA LOCALIDAD JOSE MARIA MORELOS PAVON, CHAMPOTON			169,364.64	169,364.64
TELESECUNDARIA NÚMERO 28 (04DTV0028Y)			64,999.44	64,999.44
2 - EQUIPAMIENTO DE ESPACIOS EDUCATIVOS EN TELESECUNDARIA NUM 28 (04DTV0028Y) DE LA LOCALIDAD NUEVA ROSITA, CANDELARIA			64,999.44	64,999.44
[C0864] - CGE-FAM-REMANENTES-EMS / 2024	0.00	0.00	529,997.96	529,997.96
(FONDO DE APORTACIONES MÚLTIPLES, EDUCACIÓN MEDIA SUPERIOR (REMANENTES) 2024)			529,997.96	529,997.96
Instituto Campechano			529,997.96	529,997.96
INSTITUTO CAMPECHANO			529,997.96	529,997.96
15 - REMODELACION DE LOS ANDADORES DE LA PREPARATORIA DEL INSTITUTO CAMPECHANO, CAMPUS II			529,997.96	529,997.96
EJERCICIO FISCAL 2023	0.00	233,812.86	98,798,696.92	99,032,509.78
[CPF0793] - CGE-FAM-REMANENTES-EMS-PF / 2023				
(FONDO DE APORTACIONES MÚLTIPLES, EDUCACIÓN MEDIA SUPERIOR (REMANENTES) 2023, PRODUCTOS FINANCIEROS)	0.00	0.00	408,636.95	408,636.95
Instituto de la Infraestructura Física Educativa del Estado de Campeche (INIFEEC)			408,636.95	408,636.95
CENTRO DE BACHILLERATO TECNOLÓGICO AGROPECUARIO NUM 15 (04DTA0015H)			104,648.68	104,648.68
3 - REHABILITACION DE ESPACIOS EDUCATIVOS EN EL CENTRO DE BACHILLERATO TECNOLÓGICO AGROPECUARIO NUM 15 (CBTA NO,15) (04DTA0015H) DE LA LOCALIDAD DE CASTAMAY, CAMPECHE			104,648.68	104,648.68
CENTRO DE ESTUDIOS TECNOLÓGICOS INDUSTRIAL Y DE SERVICIOS NUM 82 (04DCT0001C)			94,203.60	94,203.60
2 - EQUIPAMIENTO DE ESPACIOS EDUCATIVOS EN LA CENTRO DE ESTUDIOS TECNOLÓGICOS INDUSTRIAL Y DE SERVICIOS NUM 82 (04DCT0001C) DE LA LOCALIDAD CHAMPOTÓN, CHAMPOTÓN			94,203.60	94,203.60
CENTRO DE ESTUDIOS TECNOLÓGICOS INDUSTRIAL Y DE SERVICIOS NÚM. 20 (04DCT0021Q)			209,784.67	209,784.67
2 - REHABILITACION DE INSTALACIONES ELECTRICAS (INCLUTE TRANSFORMADOR) EN EL CENTRO DE ESTUDIOS TECNOLÓGICOS INDUSTRIAL Y DE SERVICIOS NÚM. 20 (04DCT0021Q) EN LA LOCALIDAD CIUDAD DEL CARMEN, CARMEN			209,784.67	209,784.67
[CPF0720] - CGE-FAM-REMANENTES-EB-PF / 2023				
(FONDO DE APORTACIONES MÚLTIPLES, EDUCACIÓN BÁSICA (REMANENTES) 2023, PRODUCTOS FINANCIEROS)	0.00	0.00	5,425,771.91	5,425,771.91
Instituto de la Infraestructura Física Educativa del Estado de Campeche (INIFEEC)			5,425,771.91	5,425,771.91
ESC. PRIM. MARGARITA DE GORTARI DE SALINAS (04DPR0664Y)			976,890.67	976,890.67
1 - TRABAJOS DE REHABILITACION EN BARRA PERIMETRAL Y OBRA COMPLEMENTARIA EN LA PRIM. MARGARITA DE GORTARI DE SALINAS (04DPR0664Y) DE LA LOCALIDAD DE SAN FRANCISCO DE CAMPECHE, CAMPECHE			976,890.67	976,890.67
ESC. PRIM. MARTIRES DE LA REVOLUCION (04DPR0253W)			584,764.24	584,764.24

PODER EJECUTIVO DEL ESTADO DE CAMPECHE

SECRETARÍA DE ADMINISTRACIÓN Y FINANZAS

REMANENTES DEL FONDO DE APORTACIONES MÚLTIPLES

ENERO - DICIEMBRE 2024  
(Pesos)

SECTOR / PROGRAMA PRESUPUESTARIO / EJERCICIO FISCAL / FUENTE / ENTE EJECUTOR / PROYECTOS	COMPROMETIDO	DEVENGADO	PAGADO	TOTAL
3 - REHABILITACION DE INSTALACION ELECTRICA INTERIOR Y EXTERIOR EN LA PRIM. MÁRTIRES DE LA REVOLUCIÓN (04DPR0253W) DE LA LOCALIDAD DE SAN FRANCISCO DE CAMPECHE, CAMPECHE			584,764.24	584,764.24
ESC. PRIM. NIÑOS HEROES (04DPR0625W)			1,014,137.59	1,014,137.59
2 - CONSTRUCCIÓN DE TECHUMBRE EN LA PRIMARIA NIÑOS HEROES (04DPR0625W) EN LA LOCALIDAD DE SAN FRANCISCO DE CAMPECHE, CAMPECHE.			1,014,137.59	1,014,137.59
ESCUELA SECUNDARIA TÉCNICA NÚM. 40 (04DST0040F)			49,979.41	49,979.41
1 - REHABILITACION DE ESPACIOS EDUCATIVOS EN ESCUELA SECUNDARIA TECNICA NUM 40 (04DST0040F) DE LA LOCALIDAD CIUDAD DEL CARMEN, CARMEN			49,979.41	49,979.41
ESCUELA SECUNDARIA TÉCNICA NÚMERO 11 (04DST0011K)			2,800,000.00	2,800,000.00
2 - CONSTRUCCIÓN DE TECHUMBRE EN LA ESCUELA SECUNDARIA TÉCNICA NÚMERO 11 (04DST0011K) EN LA LOCALIDAD DE SEYBAPLAYA, SEYBAPLAYA			2,800,000.00	2,800,000.00
[CPF0719] - CGE-FAM-REMANENTES-ES-PF / 2023 (FONDO DE APORTACIONES MÚLTIPLES, EDUCACIÓN SUPERIOR (REMANENTES) 2023, PRODUCTOS FINANCIEROS)	0.00	0.00	1,900,732.73	1,900,732.73
Instituto Campechano			699,945.02	699,945.02
INSTITUTO CAMPECHANO			699,945.02	699,945.02
13 - CONTINUIDAD DE LAS AULAS DEL CAMPUS V DEL INSTITUTO CAMPECHANO Y OBRA EXTERIOR (TRABAJOS COMPLEMENTARIOS)			699,945.02	699,945.02
Instituto Tecnológico Superior de Escárcega (ITSESCARCEGA)			639,629.08	639,629.08
INSTITUTO TECNOLÓGICO SUPERIOR DE ESCÁRCEGA			639,629.08	639,629.08
4 - CONSTRUCCIÓN DEL EDIFICIO MULTIFUNCIONAL DE TALLERES Y LABORATORIOS (OBRAS COMPLEMENTARIAS)			639,629.08	639,629.08
Universidad Intercultural de Campeche			201,164.23	201,164.23
UNIVERSIDAD INTERCULTURAL DE CAMPECHE			201,164.23	201,164.23
3 - OBRAS COMPLEMENTARIAS PARA LA UNIVERSIDAD INTERCULTURAL DE CAMPECHE CAMPUS DZITBALCHÉ			201,164.23	201,164.23
Universidad Tecnológica de Calakmul (UTCALAKMUL)			359,994.40	359,994.40
UNIVERSIDAD TECNOLOGICA DE CALAKMUL			359,994.40	359,994.40
3 - ADQUISICIÓN DE EQUIPOS DE AIRE ACONDICIONADO PARA LA UNIVERSIDAD TECNOLÓGICA DE CALAKMUL			359,994.40	359,994.40
[C0793] - CGE-FAM-REMANENTES-EMS / 2023 (FONDO DE APORTACIONES MÚLTIPLES, EDUCACIÓN MEDIA SUPERIOR (REMANENTES) 2023)	0.00	0.00	18,980,980.65	18,980,980.65
Colegio de Bachilleres del Estado de Campeche (COBACAM)			6,259,999.97	6,259,999.97
COLEGIO DE BACHILLERES DEL ESTADO DE CAMPECHE			6,259,999.97	6,259,999.97
3 - CONTRUCCIÓN DE CANCHA DE USOS MÚLTIPLES Y TECHUMBRE EN EL PLANTEL 09, CHAMPOTÓN			4,260,000.00	4,260,000.00
4 - EQUIPAMIENTO PARA LABORATORIOS DE DIVERSOS PLANTELES DEL COBACAM, DEL ESTADO DE CAMPECHE			1,999,999.97	1,999,999.97
Colegio de Educación Profesional Técnica del Estado de Campeche (CONALEP)			1,699,621.79	1,699,621.79
COLEGIO DE EDUCACIÓN PROFESIONAL TÉCNICA DEL ESTADO DE CAMPECHE			1,699,621.79	1,699,621.79
10 - EQUIPAMIENTO PARA LABORATORIO DE LA CARRERA DE CIENCIA DE DATOS E INTELIGENCIA ARTIFICIAL DEL PLANTEL CONALEP 020 LIC. GUILLERMO GONZÁLEZ GALERA, EN LA CIUDAD DE SAN FRANCISCO DE CAMPECHE, CAMPECHE			157,105.99	157,105.99
11 - EQUIPAMIENTO COMPLEMENTARIO PARA LABORATORIO DE LA CARRERA DE CIENCIA DE DATOS E INTELIGENCIA ARTIFICIAL DEL PLANTEL LIC. GUILLERMO GONZÁLEZ GALERA 020 (CONALEP), EN LA CIUDAD DE SAN FRANCISCO DE CAMPECHE, CAMPECHE			740,344.02	740,344.02
4 - EQUIPAMIENTO PARA LABORATORIO DE LA CARRERA DE ALIMENTOS Y BEBIDAS DEL PLANTEL DZITBALCHE 272 (CONALEP), EN LA CIUDAD DE DZITBALCHE, CAMPECHE			352,990.78	352,990.78
5 - EQUIPAMIENTO PARA LABORATORIO DE LA CARRERA DE ALIMENTOS Y BEBIDAS DEL PLANTEL CONALEP 021 EN CIUDAD DEL CARMEN, CAMPECHE			189,878.08	189,878.08
6 - EQUIPAMIENTO COMPLEMENTARIO PARA LABORATORIO DE LA CARRERA DE ALIMENTOS Y BEBIDAS DEL PLANTEL DZITBALCHE 272 (CONALEP), EN LA CIUDAD DE DZITBALCHE, CAMPECHE			203,080.04	203,080.04
7 - EQUIPAMIENTO COMPLEMENTARIO PARA LABORATORIO DE LA CARRERA DE ALIMENTOS Y BEBIDAS DEL PLANTEL CIUDAD DEL CARMEN 021 (CONALEP), EN LA CIUDAD DEL CARMEN, CAMPECHE			56,222.88	56,222.88

PODER EJECUTIVO DEL ESTADO DE CAMPECHE  
SECRETARÍA DE ADMINISTRACIÓN Y FINANZAS  
REMANENTES DEL FONDO DE APORTACIONES MÚLTIPLES  
ENERO - DICIEMBRE 2024  
(Pesos)

SECTOR / PROGRAMA PRESUPUESTARIO / EJERCICIO FISCAL / FUENTE / ENTE EJECUTOR / PROYECTOS	COMPROMETIDO	DEVENGADO	PAGADO	TOTAL
<b>Colegio de Estudios Científicos y Tecnológicos del Estado de Campeche (CECYTEC)</b>			<b>4,648,351.55</b>	<b>4,648,351.55</b>
COLEGIO DE ESTUDIOS CIENTÍFICOS Y TECNOLÓGICOS DEL ESTADO DE CAMPECHE			4,648,351.55	4,648,351.55
2 - REHABILITACIÓN DE LA NEVERÍA Y CONSTRUCCIÓN DE SANITARIOS EN EL PLANTEL CECYTEC CAMPECHE, DEL MUNICIPIO DE CAMPECHE			2,998,367.55	2,998,367.55
3 - EQUIPAMIENTO DE COMPUTO PARA EL TALLER DE CONSTRUCCIÓN PLANTEL CECYTEC POMUCH, DEL MUNICIPIO DE HECELCHAKÁN			824,992.00	824,992.00
4 - EQUIPAMIENTO DE CÓMPUTO PARA EL TALLER DE CONSTRUCCIÓN PLANTEL CECYTEC HOPELCHÉN, DEL MUNICIPIO DE HOPELCHÉN			824,992.00	824,992.00
<b>Instituto de la Infraestructura Física Educativa del Estado de Campeche (INIFEEC)</b>			<b>4,973,007.34</b>	<b>4,973,007.34</b>
CENTRO DE BACHILLERATO TECNOLÓGICO AGROPECUARIO NUM 15 (04DTA0015H)			1,599,254.58	1,599,254.58
1 - REHABILITACION DE ESPACIOS EDUCATIVOS EN EL CENTRO DE BACHILLERATO TECNOLÓGICO AGROPECUARIO NUM 15 (CBTA NO,15) (04DTA0015H) DE LA LOCALIDAD DE CASTAMAY, CAMPECHE			999,261.98	999,261.98
2 - EQUIPAMIENTO DE ESPACIOS EDUCATIVOS EN EL CENTRO DE BACHILLERATO TECNOLÓGICO AGROPECUARIO NUM 15 (CBTA NO. 15) (04DTA0015H) DE LA LOCALIDAD DE CASTAMAY, CAMPECHE			599,992.60	599,992.60
CENTRO DE BACHILLERATO TECNOLÓGICO AGROPECUARIO NUM 62 (CBTA NO. 62)			244,852.80	244,852.80
1 - EQUIPAMIENTO DE ESPACIOS EDUCATIVOS EN LA CENTRO DE BACHILLERATO TECNOLÓGICO AGROPECUARIO NUM 62 (04DTA0062S) DE LA LOCALIDAD ESCÁRCEGA, ESCÁRCEGA			244,852.80	244,852.80
CENTRO DE BACHILLERATO TECNOLÓGICO INDUSTRIAL Y DE SERVICIOS NUM 126 (04DCT0427G)			299,396.00	299,396.00
1 - ADQUISICION DE MOBILIARIO, CENTRO DE BACHILLERATO TECNOLÓGICO INDUSTRIAL Y DE SERVICIOS NUM 126, (04DCT0247), LOCALIDAD DE CALKINI, CALKINI			299,396.00	299,396.00
CENTRO DE ESTUDIOS TECNOLÓGICOS DEL MAR NUM 02 (04DCM0001T)			1,994,898.75	1,994,898.75
1 - CONSTRUCCION Y REHABILITACION DE ESPACIOS EDUCATIVOS EN CENTRO DE ESTUDIOS TECNOLÓGICOS DEL MAR NUM 02 (04DCM0001T) DE LA LOCALIDAD SAN FRANCISCO DE CAMPECHE, CAMPECHE			1,994,898.75	1,994,898.75
CENTRO DE ESTUDIOS TECNOLÓGICOS INDUSTRIAL Y DE SERVICIOS NUM 82 (04DCT0001C)			494,605.21	494,605.21
1 - EQUIPAMIENTO DE ESPACIOS EDUCATIVOS EN LA CENTRO DE ESTUDIOS TECNOLÓGICOS INDUSTRIAL Y DE SERVICIOS NUM 82 (04DCT0001C) DE LA LOCALIDAD CHAMPOTÓN, CHAMPOTÓN			494,605.21	494,605.21
CENTRO DE ESTUDIOS TECNOLÓGICOS INDUSTRIAL Y DE SERVICIOS NÚM. 20 (04DCT0021Q)			340,000.00	340,000.00
1 - REHABILITACION DE INSTALACIONES ELECTRICAS (INCLUTE TRANSFORMADOR) EN EL CENTRO DE ESTUDIOS TECNOLÓGICOS INDUSTRIAL Y DE SERVICIOS NÚM. 20 (04DCT0021Q) EN LA LOCALIDAD CIUDAD DEL CARMEN, CARMEN			340,000.00	340,000.00
<b>Universidad Autónoma del Carmen (UNACAR)</b>			<b>1,400,000.00</b>	<b>1,400,000.00</b>
UNIVERSIDAD AUTONOMA DEL CARMEN			1,400,000.00	1,400,000.00
4 - REMODELACIÓN DE SANITARIOS DE LA ESCUELA PREPARATORIA MANUEL J. GARCÍA PINTO UBICADA EN CALLE HIDALGO EN SABANCUY, CARMEN, CAMPECHE			844,167.67	844,167.67
5 - MANTENIMIENTO DEL AUDITORIO UBICADO EN EL EDIFICIO C DE LA ESCUELA PREPARATORIA MANUEL J. GARCÍA PINTO UBICADA EN CALLE HIDALGO EN SABANCUY, CARMEN, CAMPECHE			555,832.33	555,832.33
<b>[C0720] - CGE-FAM-REMANENTES-EB / 2023</b>	<b>0.00</b>	<b>233,812.86</b>	<b>54,553,256.21</b>	<b>54,787,069.07</b>
<b>(FONDO DE APORTACIONES MÚLTIPLES, EDUCACIÓN BÁSICA (REMANENTES) 2023)</b>				
<b>Instituto de la Infraestructura Física Educativa del Estado de Campeche (INIFEEC)</b>		<b>233,812.86</b>	<b>54,553,256.21</b>	<b>54,787,069.07</b>
CENTRO DE ATENCION MULTIPLE NUM 11 (04DML0010I)			852,839.16	852,839.16
1 - REHABILITACIÓN DE INSTALACIONES ELECTRICAS EN EDIFICIOS Y OBRA COMPLEMENTARIA; EN EL CENTRO DE ATENCIÓN MÚLTIPLE NUM. 11 (CCT: 04DML0010I); EN LA LOCALIDAD DE CANDELARIA, MUNICIPIO DE CANDELARIA.			852,839.16	852,839.16
CENTRO DE ATENCION MULTIPLE NUM 18 (04DML0020P)			443,111.69	443,111.69
1 - CONSTRUCCIÓN DE TECHUMBRE DE DOS AGUAS Y PISO DE CONCRETO; EN EL CENTRO DE ATENCIÓN MÚLTIPLE NUM. 18 (CCT: 04DML0020P); DE LA LOCALIDAD DE SAN FRANCISCO DE CAMPECHE, CAMPECHE			443,111.69	443,111.69
CENTRO DE ATENCION MULTIPLE NUM 21 (04DML0022N)			577,926.64	577,926.64

PODER EJECUTIVO DEL ESTADO DE CAMPECHE

SECRETARÍA DE ADMINISTRACIÓN Y FINANZAS

REMANENTES DEL FONDO DE APORTACIONES MÚLTIPLES

ENERO - DICIEMBRE 2024  
(Pesos)

SECTOR / PROGRAMA PRESUPUESTARIO / EJERCICIO FISCAL / FUENTE / ENTE EJECUTOR / PROYECTOS	COMPROMETIDO	DEVENGADO	PAGADO	TOTAL
1 - REHABILITACIÓN DE INSTALACIONES ELÉCTRICAS EN EDIFICIOS Y OBRA COMPLEMENTARIA; EN EL CENTRO DE ATENCIÓN MÚLTIPLE NÚM. 21 (CCT: 04DML0022N), DE LA LOCALIDAD DE HECELCHAKÁN, MUNICIPIO DE HECELCHAKÁN			577,926.64	577,926.64
CENTRO ESCOLAR HECTOR PEREZ MARTINEZ (04DPR0456R)			137,934.73	137,934.73
1 - REHABILITACIÓN DE INSTALACIONES ELÉCTRICAS EN CENTRO ESCOLAR HECTOR PEREZ MARTINEZ (04DPR0456R) EN LA LOCALIDAD CIUDAD DEL CARMEN, CARMEN			137,934.73	137,934.73
CENTRO ESCOLAR IGNACIO ZARAGOZA (04DPR0339B)			126,008.38	126,008.38
1 - REHABILITACIÓN DE INSTALACIONES ELÉCTRICAS; EN EL CENTRO ESCOLAR IGNACIO ZARAGOZA (CCT: 04DPR0339B), DE LA LOCALIDAD DE SAN FRANCISCO DE CAMPECHE, MUNICIPIO DE CAMPECHE			126,008.38	126,008.38
EDIFICIO SEDUC (CENTRO DE EVALUACIÓN) 04ADG0008D			95,816.00	95,816.00
1 - EQUIPAMIENTO DE ESPACIOS EDUCATIVOS EN LA EDIFICIO SEDUC (CENTRO DE EVALUACIÓN) (04ADG0008D) DE LA LOCALIDAD SAN FRANCISCO DE CAMPECHE, CAMPECHE			95,816.00	95,816.00
ESC. PRIM. IGNACIO MANUEL ALTAMIRANO (04DPR0690W)			779,583.34	779,583.34
1 - REHABILITACIÓN DE ESPACIOS EDUCATIVOS Y OBRA COMPLEMENTARIA; EN LA PRIM. IGNACIO MANUEL ALTAMIRANO (CCT: 04DPR0690W), DE LA LOCALIDAD DE CIUDAD DEL CARMEN, MUNICIPIO DE CARMEN			779,583.34	779,583.34
ESC. PRIM. BENITO JUAREZ (04DPR0283Q)			604,174.17	604,174.17
1 - REHABILITACIÓN DE TECHUMBRE EN LA PRIM. BENITO JUÁREZ (CCT: 04DPR0283Q), DE LA LOCALIDAD DE BECANCHÉN, MUNICIPIO DE HOPELCHÉN			604,174.17	604,174.17
ESC. PRIM. CUAHTEMOC (04DPR0431I)			869,891.60	869,891.60
1 - CONSTRUCCIÓN DE BARRA PERIMETRAL; EN LA PRIM. CUAUTEMOC (CCT: 04DPPR0431I), DE LA LOCALIDAD DE CHAMPOTÓN, MUNICIPIO DE CHAMPOTÓN			869,891.60	869,891.60
ESC. PRIM. DOMITILA CEBALLOS (04DPR0257S)			315,897.42	315,897.42
1 - CONSTRUCCIÓN Y REHABILITACIÓN DE ESPACIOS EDUCATIVOS; EN PRIM. DOMITILA CEBALLOS (04DPR0257S) DE LA LOCALIDAD DE SAN FRANCISCO DE CAMPECHE, CAMPECHE			315,897.42	315,897.42
ESC. PRIM. EDUARDO SOTO INNES (04DPR0259Q)			3,098,570.95	3,098,570.95
2 - REHABILITACIÓN DE ESPACIOS EDUCATIVOS EN PRIM. EDUARDO SOTO INNES (04DPR0259Q) DE LA LOCALIDAD CIUDAD DEL CARMEN, CARMEN			3,098,570.95	3,098,570.95
ESC. PRIM. EMILIO CARRANZA (04DPR0534E)			1,662,426.23	1,662,426.23
1 - CONSTRUCCIÓN DE TECHUMBRE EN PRIMARIA EMILIO CARRANZA (CCT. 04DPR0534E) EN LA LOCALIDAD DE XKEULIL, SEYBAPLAYA			1,662,426.23	1,662,426.23
ESC. PRIM. ENRIQUE F. CANABAL (04DPR0337D)			405,958.11	405,958.11
2 - REHABILITACIÓN DE INSTALACIONES ELÉCTRICAS EN LA PRIM. ENRIQUE F. CANABAL (04DPR0337D) EN LA LOCALIDAD DE CHINA, CAMPECHE			405,958.11	405,958.11
ESC. PRIM. FIDENCIO POOT CHABLE (04DPR0751T)			597,035.28	597,035.28
1 - REHABILITACIÓN DE INSTALACIONES ELÉCTRICAS EN EDIFICIOS Y OBRA COMPLEMENTARIA; EN LA PRIM. FIDENCIO POOT CHABLE (CCT: 04DPR0751T), DE LA LOCALIDAD DE SAN FRANCISCO DE CAMPECHE, MUNICIPIO DE CAMPECHE.			597,035.28	597,035.28
ESC. PRIM. IGNACIO ZARAGOZA (04DPR0217R)			299,713.00	299,713.00
1 - REHABILITACIÓN DE ESPACIOS EDUCATIVOS; EN LA PRIM. IGNACIO ZARAGOZA (CCT: 04DPR0217R), DE LA LOCALIDAD DE KILOMETRO 59 (SAN PABLITO), MUNICIPIO DE CARMEN			299,713.00	299,713.00
ESC. PRIM. JUAN DE LA CABADA VERA (04DPR0256T)	233,812.86		1,191.05	235,003.91
3 - REHABILITACIÓN DE SERVICIO SANITARIO Y OBRA COMPLEMENTARIA EN PRIM. JUAN DE LA CABADA VERA (04DPR0256T) EN LA LOCALIDAD DE SAN FRANCISCO DE CAMPECHE, CAMPECHE	233,812.86			233,812.86
4 - REHABILITACIÓN DE SERVICIO SANITARIO Y OBRA COMPLEMENTARIA EN PRIM. JUAN DE LA CABADA VERA (04DPR0256T) EN LA LOCALIDAD DE SAN FRANCISCO DE CAMPECHE, CAMPECHE			1,191.05	1,191.05
ESC. PRIM. JUSTO SIERRA MENDEZ (04DPR0406J)			210,853.35	210,853.35
1 - REHABILITACIÓN INSTALACIÓN ELÉCTRICA EXTERIOR; EN LA PRIM. JUSTO SIERRA MENDEZ (CCT: 04DPR0406J), DE LA LOCALIDAD DE SANTA CRUZ, MUNICIPIO DE HECELCHAKÁN			210,853.35	210,853.35
ESC. PRIM. LA REVOLUCIÓN (04DPB0012X)			1,239,453.19	1,239,453.19
1 - REHABILITACIÓN DE INSTALACIONES ELÉCTRICAS; EN LA PRIM. LA REVOLUCIÓN (CCT: 04DPB0012X), DE LA LOCALIDAD DE DZITBALCHÉ, MUNICIPIO DE DZITBALCHÉ			1,239,453.19	1,239,453.19



PODER EJECUTIVO DEL ESTADO DE CAMPECHE

SECRETARÍA DE ADMINISTRACIÓN Y FINANZAS

REMANENTES DEL FONDO DE APORTACIONES MÚLTIPLES

ENERO - DICIEMBRE 2024  
(Pesos)

SECTOR / PROGRAMA PRESUPUESTARIO / EJERCICIO FISCAL / FUENTE / ENTE EJECUTOR / PROYECTOS	COMPROMETIDO	DEVENGADO	PAGADO	TOTAL
ESC. PRIM. LAZARO CARDENAS DEL RIO (04DPR0110Z) 1 - CONSTRUCCIÓN Y REHABILITACIÓN DE ESPACIOS EDUCATIVOS EN PRIM. LÁZARO CÁRDENAS DEL RÍO (04DPR0110Z) DE LA LOCALIDAD SAN FRANCISCO DE CAMPECHE, CAMPECHE			2,129,471.10	2,129,471.10
ESC. PRIM. LAZARO CARDENAS DEL RIO (04DPR0563Z) 1 - REHABILITACIÓN DE INSTALACIONES ELÉCTRICAS; EN LA PRIM. LÁZARO CÁRDENAS DEL RIO (CCT: 04DPR0563Z), DE LA LOCALIDAD DE NUEVO CAMPECHE (TRES AGUADAS), MUNICIPIO DE ESCÁRCEGA.			894,615.99	894,615.99
ESC. PRIM. LIC CARLOS SANSORES PEREZ (04DPR0395U) 1 - CONSTRUCCIÓN Y REHABILITACIÓN DE ESPACIOS EDUCATIVOS; EN PRIM. LIC. CARLOS SANSORES PÉREZ (04DPR0395U) DE LA LOCALIDAD DE SAN FRANCISCO DE CAMPECHE, CAMPECHE			50,111.21	50,111.21
ESC. PRIM. MANUEL J. LÓPEZ HERNÁNDEZ (04DPR0205M) 1 - REHABILITACIÓN DE INSTALACIONES ELÉCTRICAS; EN LA PRIM. MANUEL J. LÓPEZ HERNÁNDEZ (CCT: 04DPR0205M), DE LA LOCALIDAD DE CARRILLO PUERTO, MUNICIPIO DE CHAMPOTÓN			610,583.12	610,583.12
ESC. PRIM. MARÍA DEL CARMEN POBLACIONES (04DPR0369W) 2 - EQUIPAMIENTO DE ESPACIOS EDUCATIVOS EN LA PRIM. MARÍA DEL CARMEN POBLACIONES (04DPR0369W) DE LA LOCALIDAD LERMA, CAMPECHE			104,989.28	104,989.28
ESC. PRIM. MARIA LAVALLE URBINA (04DPR0607G) 1 - CONSTRUCCIÓN DE TECHUMBRE EN PRIMARIA MARIA LAVALLE URBINA (04DPR0607G) EN LA LOCALIDAD DE SAN FRANCISCO DE CAMPECHE, CAMPECHE			3,121,869.52	3,121,869.52
ESC. PRIM. MARTIRES DE LA REVOLUCION (04DPR0253W) 1 - CONSTRUCCIÓN Y REHABILITACIÓN DE ESPACIOS EDUCATIVOS; EN PRIM. MÁRTIRES DE LA REVOLUCIÓN (04DPR0253W) DE LA LOCALIDAD DE SAN FRANCISCO DE CAMPECHE, CAMPECHE			298,045.02	298,045.02
ESC. PRIM. MERCEDES VASTO LARA (04DPR0469V) 1 - REHABILITACIÓN DE INSTALACIONES ELÉCTRICAS; EN LA PRIM. MERCEDES VASTO LARA (CCT: 04DPR0469V), DE LA LOCALIDAD DE TINÚN, MUNICIPIO DE TENABO			765,561.26	765,561.26
ESC. PRIM. MOCTEZUMA (04DPR0533F) 1 - REHABILITACIÓN DE INSTALACIONES ELÉCTRICAS; EN LA PRIM. MOCTEZUMA (CCT: 04DPR0533F), DE LA LOCALIDAD DE SILVITUC, MUNICIPIO DE ESCÁRCEGA			1,037,237.80	1,037,237.80
ESC. PRIM. NICOLÁS BRAVO (04DPR0310X) 1 - REHABILITACIÓN DE INSTALACIONES ELÉCTRICAS; EN LA PRIM. NICOLÁS BRAVO (CCT: 04DPR0310X), DE LA LOCALIDAD DE PUCNACHÉN, MUNICIPIO DE CALKINÍ			1,112,798.67	1,112,798.67
ESC. PRIM. NIÑOS HEROES (04DPR0625W) 1 - CONSTRUCCIÓN DE TECHUMBRE EN LA PRIMARIA NIÑOS HEROES (04DPR0625W) EN LA LOCALIDAD DE SAN FRANCISCO DE CAMPECHE, CAMPECHE			968,895.28	968,895.28
ESC. PRIM. PABLO GARCIA (04DPR0166A) 1 - CONSTRUCCION Y REHABILITACION DE ESPACIOS EDUCATIVOS EN PRIM. PABLO GARCIA (04DPR0166A) DE LA LOCALIDAD POMUCH, HECHELCHAKAN			871,548.45	871,548.45
ESC. PRIM. REVOLUCION MEXICANA (04DPR0366Z) 1 - REHABILITACIÓN DE INSTALACIONES ELÉCTRICAS EN EDIFICIOS Y OBRA COMPLEMENTARIA; EN LA PRIM. REVOLUCIÓN MEXICANA (CCT: 04DPR0366Z), DE LA LOCALIDAD DE IMÍ, MUNICIPIO DE CAMPECHE.			262,925.90	262,925.90
ESC. PRIM. SANTIAGO ORTEGA (04DPR0090B) 1 - REHABILITACIÓN DE ESPACIOS EDUCATIVOS (OBRA COMPLEMENTARIA Y OBRA EXTERIOR); EN LA PRIM. SANTIAGO ORTEGA (CCT: 04DPR0090B), DE LA LOCALIDAD DE CHUNKANÁN, MUNICIPIO DE HECHELCHAKÁN			438,670.01	438,670.01
ESC. PRIM. ULISES SANSORES (04DPR0336E) 1 - CONSTRUCCIÓN Y REHABILITACIÓN DE ESPACIOS EDUCATIVOS EN PRIM. ULISES SANSORES (04DPR0336E) DE LA LOCALIDAD DE SAN FRANCISCO DE CAMPECHE, CAMPECHE			84,334.51	84,334.51
ESC. SEC. GRAL. NUM. 15 (04DES00150) 1 - CONSTRUCCION DE TECHUMBRE Y CANCHA EN SECUNDARIA GENERAL NUMERO 15 (LUIS ALVAREZ BARRET) (04DES00150), EN LA LOCALIDAD DE SAN FRANCISCO DE CAMPECHE, CAMPECHE			4,564,553.80	4,564,553.80

PODER EJECUTIVO DEL ESTADO DE CAMPECHE

SECRETARÍA DE ADMINISTRACIÓN Y FINANZAS

REMANENTES DEL FONDO DE APORTACIONES MÚLTIPLES

ENERO - DICIEMBRE 2024  
(Pesos)

SECTOR / PROGRAMA PRESUPUESTARIO / EJERCICIO FISCAL / FUENTE / ENTE EJECUTOR / PROYECTOS	COMPROMETIDO	DEVENGADO	PAGADO	TOTAL
ESCUELA SECUNDARIA ESTATAL FERNANDO ANGLI LARA (04EES0003I) 1 - CONSTRUCCIÓN Y REHABILITACIÓN DE ESPACIOS EDUCATIVOS; EN ESCUELA SECUNDARIA ESTATAL FERNANDO E. ANGLI LARA (04EES0003I) DE LA LOCALIDAD DE SAN FRANCISCO DE CAMPECHE, CAMPECHE			70,852.29	70,852.29
ESCUELA SECUNDARIA GENERAL NUM 9 (04DES0009D) 1 - CONSTRUCCIÓN DE TECHUMBRE EN SECUNDARIA GENERAL NÚMERO 9 (CCT: 04DES0009D) EN LA LOCALIDAD DE CHAMPOTÓN, CHAMPOTÓN			3,184,497.41	3,184,497.41
ESCUELA SECUNDARIA GENERAL NÚM. 17 (04DES0017M) 2 - CONSTRUCCION DE CANCHA EN ESCUELA SECUNDARIA GENERAL NUM. 17 (04DES0017M) DE LA LOCALIDAD DE CIUDAD DEL CARMEN, CARMEN			1,765,000.00	1,765,000.00
ESCUELA SECUNDARIA GENERAL NÚMERO 7 (JOAQUÍN BARANDA) 04DES0007F 1 - EQUIPAMIENTO DE ESPACIOS EDUCATIVOS EN LA ESCUELA SECUNDARIA GENERAL NÚMERO 7 (JOAQUÍN BARANDA) (04DES0007F) DE LA LOCALIDAD SAN FRANCISCO DE CAMPECHE, CAMPECHE			34,869.60	34,869.60
ESCUELA SECUNDARIA TECNICA NUM. 15 (04DST0015G) 1 - CONSTRUCCIÓN Y REHABILITACIÓN DE ESPACIOS EDUCATIVOS EN ESCUELA SECUNDARIA TÉCNICA NÚMERO 15 (04DST0015G) DE LA LOCALIDAD NUNKINÍ, CALKINÍ			2,671,767.16	2,671,767.16
ESCUELA SECUNDARIA TECNICA NUM. 22 (04DST0022Q) 1 - CONSTRUCCIÓN Y REHABILITACIÓN DE ESPACIOS EDUCATIVOS EN ESCUELA SECUNDARIA TÉCNICA NÚMERO 22 (04DST0022Q) DE LA LOCALIDAD LEY FEDERAL DE REFORMA AGRARIA, CHAMPOTÓN			748,663.35	748,663.35
ESCUELA SECUNDARIA TÉCNICA NÚMERO 11 (04DST0011K) 1 - CONSTRUCCIÓN DE TECHUMBRE EN ESCUELA SECUNDARIA TÉCNICA NÚMERO 11 (CCT: 04DST0011K) EN LA LOCALIDAD DE SEYBAPLAYA, SEYBAPLAYA			175,991.75	175,991.75
J.N. 2010 BICENTENARIO DEL INICIO DE LA INDEPENDENCIA Y CENTENARIO DEL INICIO DE LA REVOLUCIÓN (04DJN0337N) 1 - REHABILITACIÓN DE INSTALACIONES ELÉCTRICAS; EN EL J.N. 2010 BICENTENARIO DEL INICIO DE LA INDEPENDENCIA Y CENTENARIO DEL INICIO DE LA REVOLUCIÓN (CCT: 04DJN0337N), DE LA LOCALIDAD DE SAN FRANCISCO DE CAMPECHE, MUNICIPIO DE CAMPECHE			1,192,921.07	1,192,921.07
J.N. ALVARO MUÑOZ QUERO (04DJN0218Z) 2 - CONSTRUCCIÓN Y REHABILITACIÓN DE ESPACIOS EDUCATIVOS EN J.N. ALVARO MUÑOZ QUERO (04DJN0218Z) DE LA LOCALIDAD TENABO, TENABO			160,238.73	160,238.73
J.N. CIRCULO INFANTIL (04DJN0223L) 1 - CONSTRUCCIÓN Y REHABILITACIÓN DE ESPACIOS EDUCATIVOS EN J.N. CIRCULO INFANTIL (04DJN0223L) DE LA LOCALIDAD SAN FRANCISCO DE CAMPECHE, CAMPECHE			512,135.67	512,135.67
J.N. DIANA LAURA RIOJAS DE COLOSIO (04DJN0244Y) 3 - CONSTRUCCIÓN Y REHABILITACIÓN DE ESPACIOS EDUCATIVOS EN J.N. DIANA LAURA RIOJAS DE COLOSIO (04DJN0244Y) DE LA LOCALIDAD SAN FRANCISCO DE CAMPECHE, CAMPECHE			1,159,697.67	1,159,697.67
J.N. DOLORES PASOS (04DJN0179O) 1 - CONSTRUCCIÓN Y REHABILITACIÓN DE ESPACIOS EDUCATIVOS EN EL J.N. DOLORES PASOS (04DJN0179O); DE LA LOCALIDAD DE SAN FRANCISCO DE CAMPECHE, CAMPECHE			107,479.75	107,479.75
J.N. ELVIA MARÍA PÉREZ DE GONZÁLEZ (04DJN0278O) 2 - CONSTRUCCIÓN Y REHABILITACIÓN DE ESPACIOS EDUCATIVOS EN J.N. ELVIA MARÍA PÉREZ DE GONZÁLEZ (04DJN0278O) DE LA LOCALIDAD SAN FRANCISCO DE CAMPECHE, CAMPECHE			191,613.80	191,613.80
J.N. GENERAL JOSE ORTIZ AVILA (04DJN0273T) 1 - CONSTRUCCIÓN Y REHABILITACIÓN DE ESPACIOS EDUCATIVOS EN J.N. GENERAL JOSÉ ORTIZ AVILA (04DJN0273T) DE LA LOCALIDAD ESCÁRCEGA, ESCÁRCEGA			215,388.64	215,388.64
J.N. GUADALUPE GÓMEZ MARQUEZ (04DJN0066L) 2 - CONSTRUCCIÓN Y REHABILITACIÓN DE ESPACIOS EDUCATIVOS EN J.N. GUADALUPE GÓMEZ MARQUEZ (04DJN0066L) DE LA LOCALIDAD TIKINMUL, CAMPECHE			33,995.69	33,995.69
J.N. HÉROES DE CHAPULTEPEC (04DJN0021P) 2 - CONSTRUCCIÓN Y REHABILITACIÓN DE ESPACIOS EDUCATIVOS EN J.N. HÉROES DE CHAPULTEPEC (04DJN0021P) DE LA LOCALIDAD SAN FRANCISCO DE CAMPECHE, CAMPECHE			64,542.76	64,542.76
J.N. JACINTO CANEK (04DJN0261O)			98,320.82	98,320.82

PODER EJECUTIVO DEL ESTADO DE CAMPECHE

SECRETARÍA DE ADMINISTRACIÓN Y FINANZAS

REMANENTES DEL FONDO DE APORTACIONES MÚLTIPLES

ENERO - DICIEMBRE 2024

(Pesos)

SECTOR / PROGRAMA PRESUPUESTARIO / EJERCICIO FISCAL / FUENTE / ENTE EJECUTOR / PROYECTOS	COMPROMETIDO	DEVENGADO	PAGADO	TOTAL
2 - CONSTRUCCIÓN Y REHABILITACIÓN DE ESPACIOS EDUCATIVOS EN J.N. JACINTO CANEK (04DJN02610) DE LA LOCALIDAD TENABO, TENABO			98,320.82	98,320.82
J.N. JOSEFA ORTÍZ DE DOMÍNGUEZ (04DCC0047H)			142,727.76	142,727.76
2 - CONSTRUCCIÓN Y REHABILITACIÓN DE ESPACIOS EDUCATIVOS EN J.N. JOSEFA ORTÍZ DE DOMÍNGUEZ (04DCC0047H) DE LA LOCALIDAD POMUCH, HECELCHAKÁN			142,727.76	142,727.76
J.N. JOSEFA PASCUAL DE MONTALVO (04DJN0054G)			316,252.41	316,252.41
2 - CONSTRUCCIÓN Y REHABILITACIÓN DE ESPACIOS EDUCATIVOS EN J.N. JOSEFA PASCUAL DE MONTALVO (04DJN0054G) DE LA LOCALIDAD SAN FRANCISCO DE CAMPECHE, CAMPECHE			316,252.41	316,252.41
J.N. JUAN DE DIOS PEZA (04DJN0226I)			69,474.70	69,474.70
2 - CONSTRUCCIÓN Y REHABILITACIÓN DE ESPACIOS EDUCATIVOS EN J.N. JUAN DE DIOS PEZA (04DJN0226I) DE LA LOCALIDAD SAN FRANCISCO DE CAMPECHE, CAMPECHE			69,474.70	69,474.70
J.N. JUAN DE LA CABADA VERA (04DJN0084A)			1,094,205.74	1,094,205.74
1 - REHABILITACIÓN DE ESPACIOS EDUCATIVOS, OBRA COMPLEMENTARIA Y OBRA EXTERIOR, EN EL J.N. JUAN DE LA CABADA VERA (CCT: 04DJN0084A); EN LA LOCALIDAD DE SAN ANTONIO CÁRDENAS, MUNICIPIO DEL CARMEN			1,094,205.74	1,094,205.74
J.N. LEONA VICARIO (04DJN0065M)			601,746.59	601,746.59
2 - CONSTRUCCIÓN Y REHABILITACIÓN DE ESPACIOS EDUCATIVOS EN J.N. LEONA VICARIO (04DJN0065M) DE LA LOCALIDAD ESCÁRCEGA, ESCÁRCEGA			601,746.59	601,746.59
J.N. LILIA REYES DE LOPEZ HERNANDEZ (04DJN0008V)			118,704.33	118,704.33
1 - CONSTRUCCIÓN Y REHABILITACIÓN DE ESPACIOS EDUCATIVOS EN J.N. LILIA REYES DE LÓPEZ HERNÁNDEZ (04DJN0008V) DE LA LOCALIDAD CALKINÍ, CALKINÍ			118,704.33	118,704.33
J.N. MADRES CAMPECHANAS (04DJN0024M)			76,881.25	76,881.25
1 - CONSTRUCCIÓN Y REHABILITACIÓN DE ESPACIOS EDUCATIVOS EN J.N. MADRES CAMPECHANAS (04DJN0024M) DE LA LOCALIDAD SAN FRANCISCO KOBÉN, CAMPECHE			76,881.25	76,881.25
J.N. MARIA MAGDALENA PACHECO BLANCO (04DJN0245X)			232,307.34	232,307.34
2 - CONSTRUCCIÓN Y REHABILITACIÓN DE ESPACIOS EDUCATIVOS EN J.N. MARIA MAGDALENA PACHECO BLANCO (04DJN0245X) DE LA LOCALIDAD SAN FRANCISCO DE CAMPECHE, CAMPECHE			232,307.34	232,307.34
J.N. MARIA MONTESSORI (04DJN0025L)			103,568.33	103,568.33
2 - CONSTRUCCIÓN Y REHABILITACIÓN DE ESPACIOS EDUCATIVOS EN J.N. MARÍA MONTESSORI (04DJN0025L) DE LA LOCALIDAD CALKINÍ, CALKINÍ			103,568.33	103,568.33
J.N. MERCEDES RIVAS CERVERA (04DJN0059B)			53,696.88	53,696.88
1 - CONSTRUCCIÓN Y REHABILITACIÓN DE ESPACIOS EDUCATIVOS EN J.N. MERCEDES RIVAS CERVERA (04DJN0059B) DE LA LOCALIDAD SAN FRANCISCO DE CAMPECHE, CAMPECHE			53,696.88	53,696.88
J.N. PROFESORA ANA ESPERANZA ROMERO ZETINA (04DJN0300Z)			267,006.21	267,006.21
2 - CONSTRUCCIÓN Y REHABILITACIÓN DE ESPACIOS EDUCATIVOS EN J.N. PROFESORA ANA ESPERANZA ROMERO ZETINA (04DJN0300Z) DE LA LOCALIDAD SAN ISIDRO, CARMEN			267,006.21	267,006.21
J.N. ROSAURA ZAPATA (04DJN0151I)			32,017.44	32,017.44
1 - CONSTRUCCIÓN Y REHABILITACIÓN DE ESPACIOS EDUCATIVOS EN J.N. ROSAURA ZAPATA (04DJN0151I) DE LA LOCALIDAD POMUCH, HECELCHAKÁN			32,017.44	32,017.44
TELEBACHILLERATO COMUNITARIO (04ETK0019J)			53,070.00	53,070.00
1 - RENOVACIÓN TECNOLÓGICA EN TELEBACHILLERATO COMUNITARIO (04ETK0019J) EN LA LOCALIDAD VICENTE GUERRERO (ITURBIDE), HOPELCHÉN			53,070.00	53,070.00
TELESECUNARIA NÚM. 153 (04DTV0153W)			145,400.18	145,400.18
1 - REHABILITACIÓN DE ESPACIOS EDUCATIVOS Y OBRA COMPLEMENTARIA; EN LA TELESECUNARIA NÚM. 153 (CCT: 04DTV0153W), DE LA LOCALIDAD DE PUSTUNICH, MUNICIPIO DE CHAMPOTÓN.			107,282.58	107,282.58
2 - RENOVACIÓN TECNOLÓGICA EN TELESECUNARIA NÚMERO 153 (04DTV0153W) EN LA LOCALIDAD PUSTUNICH, CHAMPOTÓN			38,117.60	38,117.60
TELESECUNARIA NÚM. 29 (04DTV0029X)			710,565.34	710,565.34
1 - REHABILITACIÓN DE INSTALACIONES ELÉCTRICAS; EN LA TELESECUNARIA NÚM. 29 (CCT: 04DTV0029X), DE LA LOCALIDAD DE MIGUEL ALEMÁN, MUNICIPIO DE CANDELARIA			661,319.86	661,319.86
2 - RENOVACIÓN TECNOLÓGICA EN TELESECUNARIA NÚMERO 29 (04DTV0029X) EN LA LOCALIDAD MIGUEL ALEMÁN, CANDELARIA			49,245.48	49,245.48
TELESECUNARIA NUM 49 (04DTV0049K)			17,540.36	17,540.36

# PODER EJECUTIVO DEL ESTADO DE CAMPECHE

## SECRETARÍA DE ADMINISTRACIÓN Y FINANZAS

### REMANENTES DEL FONDO DE APORTACIONES MÚLTIPLES

ENERO - DICIEMBRE 2024

(Pesos)

SECTOR / PROGRAMA PRESUPUESTARIO / EJERCICIO FISCAL / FUENTE / ENTE EJECUTOR / PROYECTOS	COMPROMETIDO	DEVENGADO	PAGADO	TOTAL
2 - RENOVACIÓN TECNOLÓGICA EN TELESECUNDARIA NÚMERO 49 (04DTV0049K) EN LA LOCALIDAD ADOLFO RUÍZ CORTÍNEZ, CAMPECHE			17,540.36	17,540.36
TELESECUNDARIA NÚM. 136 (04DTV0136F)			766,526.54	766,526.54
1 - REHABILITACIÓN DE INSTALACIONES ELÉCTRICAS; EN LA TELESECUNDARIA NÚM. 136 (CCT: 04DTV0136F), DE LA LOCALIDAD DE NUEVO CAMPECHE (TRES AGUADAS), MUNICIPIO DE ESCÁRCEGA			747,270.54	747,270.54
2 - RENOVACIÓN TECNOLÓGICA EN TELESECUNDARIA NÚMERO 136 (04DTV0136F) EN LA LOCALIDAD NUEVO CAMPECHE (TRES AGUADAS), ESCÁRCEGA			19,256.00	19,256.00
TELESECUNDARIA NÚM. 142 (04DTV0142Q)			1,118,809.62	1,118,809.62
1 - REHABILITACIÓN DE ESPACIOS EDUCATIVOS Y OBRA COMPLEMENTARIA; EN LA TELESECUNDARIA NÚM. 142 (CCT: 04DTV0142Q), DE LA LOCALIDAD DE PEJELAGARTO, MUNICIPIO DE CANDELARIA			1,085,416.70	1,085,416.70
2 - RENOVACIÓN TECNOLÓGICA EN TELESECUNDARIA NÚMERO 142 (04DTV0142Q) EN LA LOCALIDAD PEJELAGARTO, CANDELARIA			33,392.92	33,392.92
TELESECUNDARIA NUM. 160 (04DTV0160F)			19,986.80	19,986.80
2 - RENOVACIÓN TECNOLÓGICA EN TELESECUNDARIA NÚMERO 160 (NUEVA CREACIÓN) (04DTV0160F) EN LA LOCALIDAD VILLAMAR, CHAMPOTÓN			19,986.80	19,986.80
TELESECUNDARIA NUM. 161 (04DTV0161E)			17,540.36	17,540.36
2 - RENOVACIÓN TECNOLÓGICA EN TELESECUNDARIA NÚMERO 161 (NUEVA CREACIÓN) (04DTV0161E) EN LA LOCALIDAD SAN DIMAS, CANDELARIA			17,540.36	17,540.36
TELESECUNDARIA NÚM. 86 (04DTV0086O)			591,786.98	591,786.98
1 - REHABILITACIÓN DE ESPACIOS EDUCATIVOS; EN LA TELESECUNDARIA NÚM. 86 (CCT: 04DTV0086O), DE LA LOCALIDAD PRIMER PRESIDENTE DE MÉXICO (GUADALUPE VICTORIA), MUNICIPIO DE CANDELARIA			570,264.34	570,264.34
2 - RENOVACIÓN TECNOLÓGICA EN TELESECUNDARIA NÚMERO 86 (04DTV0086O) EN LA LOCALIDAD PRIMER PRESIDENTE DE MÉXICO (GUADALUPE VICTORIA), CANDELARIA			21,522.64	21,522.64
TELESECUNDARIA NÚMERO 01 (04DTV0001R)			49,245.48	49,245.48
1 - RENOVACIÓN TECNOLÓGICA EN TELESECUNDARIA NÚMERO 01 (04DTV0001R) EN LA LOCALIDAD MELCHOR OCAMPO, CAMPECHE			49,245.48	49,245.48
TELESECUNDARIA NÚMERO 02 (04DTV0002Q)			49,245.48	49,245.48
1 - RENOVACIÓN TECNOLÓGICA EN TELESECUNDARIA NÚMERO 02 (04DTV0002Q) EN LA LOCALIDAD TIKINMUL, CAMPECHE			49,245.48	49,245.48
TELESECUNDARIA NÚMERO 03 (04DTV0003P)			21,522.64	21,522.64
1 - RENOVACIÓN TECNOLÓGICA EN TELESECUNDARIA NÚMERO 03 (04DTV0003P) EN LA LOCALIDAD ESTADO DE MÉXICO, CANDELARIA			21,522.64	21,522.64
TELESECUNDARIA NÚMERO 04 (04DTV0004O)			41,268.16	41,268.16
1 - RENOVACIÓN TECNOLÓGICA EN TELESECUNDARIA NÚMERO 04 (04DTV0004O) EN LA LOCALIDAD MONCLOVA, CANDELARIA			41,268.16	41,268.16
TELESECUNDARIA NÚMERO 05 (04DTV0005N)			33,392.92	33,392.92
1 - RENOVACIÓN TECNOLÓGICA EN TELESECUNDARIA NÚMERO 05 (04DTV0005N) EN LA LOCALIDAD JUSTO SIERRA MÉNDEZ, CANDELARIA			33,392.92	33,392.92
TELESECUNDARIA NÚMERO 06 (04DTV0006M)			41,268.16	41,268.16
1 - RENOVACIÓN TECNOLÓGICA EN TELESECUNDARIA NÚMERO 06 (04DTV0006M) EN LA LOCALIDAD PABLO GARCÍA, CANDELARIA			41,268.16	41,268.16
TELESECUNDARIA NÚMERO 07 (04DTV0007L)			41,268.16	41,268.16
1 - RENOVACIÓN TECNOLÓGICA EN TELESECUNDARIA NÚMERO 07 (04DTV0007L) EN LA LOCALIDAD IGNACIO GUTIÉRREZ, CARMEN			41,268.16	41,268.16
TELESECUNDARIA NÚMERO 08 (04DTV0008K)			56,248.40	56,248.40
1 - RENOVACIÓN TECNOLÓGICA EN TELESECUNDARIA NÚMERO 08 (04DTV0008K) EN LA LOCALIDAD SAN PABLO PIXTÚN, CHAMPOTÓN			56,248.40	56,248.40
TELESECUNDARIA NÚMERO 09 (04DTV0009J)			56,248.40	56,248.40
1 - RENOVACIÓN TECNOLÓGICA EN TELESECUNDARIA NÚMERO 09 (04DTV0009J) EN LA LOCALIDAD VILLAS DE GUADALUPE (SAN DIMAS), CHAMPOTÓN			56,248.40	56,248.40
TELESECUNDARIA NÚMERO 10 (04DTV0010Z)			56,248.40	56,248.40
1 - RENOVACIÓN TECNOLÓGICA EN TELESECUNDARIA NÚMERO 10 (04DTV0010Z) EN LA LOCALIDAD YOHALTUN, CHAMPOTÓN			56,248.40	56,248.40
TELESECUNDARIA NÚMERO 100 (04DTV0100R)			36,366.00	36,366.00

**PODER EJECUTIVO DEL ESTADO DE CAMPECHE**

**SECRETARÍA DE ADMINISTRACIÓN Y FINANZAS**

**REMANENTES DEL FONDO DE APORTACIONES MÚLTIPLES**

**ENERO - DICIEMBRE 2024**

**(Pesos)**

SECTOR / PROGRAMA PRESUPUESTARIO / EJERCICIO FISCAL / FUENTE / ENTE EJECUTOR / PROYECTOS	COMPROMETIDO	DEVENGADO	PAGADO	TOTAL
1 - RENOVACIÓN TECNOLÓGICA EN TELESECUNDARIA NÚMERO 100 (04DTV0100R) EN LA LOCALIDAD LA VICTORIA, ESCÁRCEGA			36,366.00	36,366.00
TELESECUNDARIA NÚMERO 101 (04DTV0101Q)			36,366.00	36,366.00
1 - RENOVACIÓN TECNOLÓGICA EN TELESECUNDARIA NÚMERO 101 (04DTV0101Q) EN LA LOCALIDAD EL LECHUGAL, ESCÁRCEGA			36,366.00	36,366.00
TELESECUNDARIA NÚMERO 102 (04DTV0102P)			19,256.00	19,256.00
1 - RENOVACIÓN TECNOLÓGICA EN TELESECUNDARIA NÚMERO 102 (04DTV0102P) EN LA LOCALIDAD QUICHÉ DE LAS PAILAS, CALAKMUL			19,256.00	19,256.00
TELESECUNDARIA NÚMERO 103 (04DTV0103O)			36,366.00	36,366.00
1 - RENOVACIÓN TECNOLÓGICA EN TELESECUNDARIA NÚMERO 103 (04DTV0103O) EN LA LOCALIDAD NARCIZO MENDOZA, CALAKMUL			36,366.00	36,366.00
TELESECUNDARIA NÚMERO 104 (04DTV0104N)			36,018.00	36,018.00
1 - RENOVACIÓN TECNOLÓGICA EN TELESECUNDARIA NÚMERO 104 (04DTV0104N) EN LA LOCALIDAD CANCABCHÉN, HOPELCHÉN			36,018.00	36,018.00
TELESECUNDARIA NÚMERO 105 (04DTV0105M)			36,018.00	36,018.00
1 - RENOVACIÓN TECNOLÓGICA EN TELESECUNDARIA NÚMERO 105 (04DTV0105M) EN LA LOCALIDAD CHENCOH, HOPELCHÉN			36,018.00	36,018.00
TELESECUNDARIA NÚMERO 106 (04DTV0106L)			36,018.00	36,018.00
1 - RENOVACIÓN TECNOLÓGICA EN TELESECUNDARIA NÚMERO 106 (04DTV0106L) EN LA LOCALIDAD XCULOC, HOPELCHÉN			36,018.00	36,018.00
TELESECUNDARIA NÚMERO 107 (04DTV0107K)			21,522.64	21,522.64
1 - RENOVACIÓN TECNOLÓGICA EN TELESECUNDARIA NÚMERO 107 (04DTV0107K) EN LA LOCALIDAD LAGÓN DULCE, PALIZADA			21,522.64	21,522.64
TELESECUNDARIA NÚMERO 109 (04DTV0109I)			21,522.64	21,522.64
1 - RENOVACIÓN TECNOLÓGICA EN TELESECUNDARIA NÚMERO 109 (04DTV0109I) EN LA LOCALIDAD VICENTE GUERRERO, CANDELARIA			21,522.64	21,522.64
TELESECUNDARIA NÚMERO 11 (04DTV0011Y)			19,256.00	19,256.00
1 - RENOVACIÓN TECNOLÓGICA EN TELESECUNDARIA NÚMERO 11 (04DTV0011Y) EN LA LOCALIDAD CONSTITUCIÓN, CALAKMUL			19,256.00	19,256.00
TELESECUNDARIA NÚMERO 110 (04DTV0110Y)			36,366.00	36,366.00
1 - RENOVACIÓN TECNOLÓGICA EN TELESECUNDARIA NÚMERO 110 (04DTV0110Y) EN LA LOCALIDAD KILÓMETRO TREINTA Y SEIS, ESCÁRCEGA			36,366.00	36,366.00
TELESECUNDARIA NÚMERO 111 (04DTV0111X)			56,248.40	56,248.40
1 - RENOVACIÓN TECNOLÓGICA EN TELESECUNDARIA NÚMERO 111 (04DTV0111X) EN LA LOCALIDAD BENITO JUÁREZ NÚMERO 2 (LA POLLA), ESCÁRCEGA			56,248.40	56,248.40
TELESECUNDARIA NÚMERO 112 (04DTV0112W)			53,070.00	53,070.00
1 - RENOVACIÓN TECNOLÓGICA EN TELESECUNDARIA NÚMERO 112 (04DTV0112W) EN LA LOCALIDAD XMABÉN, HOPELCHÉN			53,070.00	53,070.00
TELESECUNDARIA NÚMERO 113 (04DTV0113V)			33,392.92	33,392.92
1 - RENOVACIÓN TECNOLÓGICA EN TELESECUNDARIA NÚMERO 113 (04DTV0113V) EN LA LOCALIDAD KIKAB, CAMPECHE			33,392.92	33,392.92
TELESECUNDARIA NÚMERO 114 (04DTV0114U)			38,117.60	38,117.60
1 - RENOVACIÓN TECNOLÓGICA EN TELESECUNDARIA NÚMERO 114 (04DTV0114U) EN LA LOCALIDAD SAN JOSÉ CARPIZO UNO (SAN FERNANDO), CHAMPOTÓN			38,117.60	38,117.60
TELESECUNDARIA NÚMERO 115 (04DTV0115T)			17,540.36	17,540.36
1 - RENOVACIÓN TECNOLÓGICA EN TELESECUNDARIA NÚMERO 115 (04DTV0115T) EN LA LOCALIDAD SAN MANUEL NUEVO CANUTILLO, CANDELARIA			17,540.36	17,540.36
TELESECUNDARIA NÚMERO 116 (04DTV0116S)			36,018.00	36,018.00
1 - RENOVACIÓN TECNOLÓGICA EN TELESECUNDARIA NÚMERO 116 (04DTV0116S) EN LA LOCALIDAD NOHALAL, HECELCHAKÁN			36,018.00	36,018.00
TELESECUNDARIA NÚMERO 117 (04DTV0117R)			18,966.00	18,966.00
1 - RENOVACIÓN TECNOLÓGICA EN TELESECUNDARIA NÚMERO 117 (04DTV0117R) EN LA LOCALIDAD SAN ANTONIO YAXCHÉ, HOPELCHÉN			18,966.00	18,966.00
TELESECUNDARIA NÚMERO 118 (04DTV0118Q)			53,476.00	53,476.00
1 - RENOVACIÓN TECNOLÓGICA EN TELESECUNDARIA NÚMERO 118 (04DTV0118Q) EN LA LOCALIDAD LEY DE FOMENTO AGROPECUARIO (LA MISTERIOSA), CALAKMUL			53,476.00	53,476.00

**PODER EJECUTIVO DEL ESTADO DE CAMPECHE**  
**SECRETARÍA DE ADMINISTRACIÓN Y FINANZAS**  
**REMANENTES DEL FONDO DE APORTACIONES MÚLTIPLES**  
**ENERO - DICIEMBRE 2024**  
**(Pesos)**

SECTOR / PROGRAMA PRESUPUESTARIO / EJERCICIO FISCAL / FUENTE / ENTE EJECUTOR / PROYECTOS	COMPROMETIDO	DEVENGADO	PAGADO	TOTAL
TELESECUNDARIA NÚMERO 119 (04DTV0119P)			36,366.00	36,366.00
1 - RENOVACIÓN TECNOLÓGICA EN TELESECUNDARIA NÚMERO 119 (04DTV0119P) EN LA LOCALIDAD EL MANANTIAL , CALAKMUL			36,366.00	36,366.00
TELESECUNDARIA NÚMERO 12 (04DTV0012X)			56,248.40	56,248.40
1 - RENOVACIÓN TECNOLÓGICA EN TELESECUNDARIA NÚMERO 12 (04DTV0012X) EN LA LOCALIDAD CINCO DE FEBRERO, CHAMPOTÓN			56,248.40	56,248.40
TELESECUNDARIA NÚMERO 120 (04DTV0120E)			36,018.00	36,018.00
1 - RENOVACIÓN TECNOLÓGICA EN TELESECUNDARIA NÚMERO 120 (04DTV0120E) EN LA LOCALIDAD BECANCHÉN (SANTA RITA), HOPELCHÉN			36,018.00	36,018.00
TELESECUNDARIA NÚMERO 121 (04DTV0121D)			18,966.00	18,966.00
1 - RENOVACIÓN TECNOLÓGICA EN TELESECUNDARIA NÚMERO 121 (04DTV0121D) EN LA LOCALIDAD TEPAKÁN, CALKINÍ			18,966.00	18,966.00
TELESECUNDARIA NÚMERO 122 (04DTV0122C)			49,245.48	49,245.48
1 - RENOVACIÓN TECNOLÓGICA EN TELESECUNDARIA NÚMERO 122 (04DTV0122C) EN LA LOCALIDAD IMÍ, CAMPECHE			49,245.48	49,245.48
TELESECUNDARIA NÚMERO 123 (04DTV0123B)			49,245.48	49,245.48
1 - RENOVACIÓN TECNOLÓGICA EN TELESECUNDARIA NÚMERO 123 (04DTV0123B) EN LA LOCALIDAD NOHAKAL, CAMPECHE			49,245.48	49,245.48
TELESECUNDARIA NÚMERO 124 (04DTV0124A)			33,392.92	33,392.92
1 - RENOVACIÓN TECNOLÓGICA EN TELESECUNDARIA NÚMERO 124 (04DTV0124A) EN LA LOCALIDAD SAN FRANCISCO KOBÉN , CAMPECHE			33,392.92	33,392.92
TELESECUNDARIA NÚMERO 125 (04DTV0125Z)			41,268.16	41,268.16
1 - RENOVACIÓN TECNOLÓGICA EN TELESECUNDARIA NÚMERO 125 (04DTV0125Z) EN LA LOCALIDAD OXCABAL, CARMEN			41,268.16	41,268.16
TELESECUNDARIA NÚMERO 126 (04DTV0126Z)			41,268.16	41,268.16
1 - RENOVACIÓN TECNOLÓGICA EN TELESECUNDARIA NÚMERO 126 (04DTV0126Z) EN LA LOCALIDAD SAN ISIDRO, CARMEN			41,268.16	41,268.16
TELESECUNDARIA NÚMERO 127 (04DTV0127Y)			36,018.00	36,018.00
1 - RENOVACIÓN TECNOLÓGICA EN TELESECUNDARIA NÚMERO 127 (04DTV0127Y) EN LA LOCALIDAD DZITNUP, HECELCHAKÁN			36,018.00	36,018.00
TELESECUNDARIA NÚMERO 128 (04DTV0128X)			18,966.00	18,966.00
1 - RENOVACIÓN TECNOLÓGICA EN TELESECUNDARIA NÚMERO 128 (04DTV0128X) EN LA LOCALIDAD XCUPIL KAKAB, HOPELCHÉN			18,966.00	18,966.00
TELESECUNDARIA NÚMERO 129 (04DTV0129W)			18,966.00	18,966.00
1 - RENOVACIÓN TECNOLÓGICA EN TELESECUNDARIA NÚMERO 129 (04DTV0129W) EN LA LOCALIDAD KOMCHÉN, HOPELCHÉN			18,966.00	18,966.00
TELESECUNDARIA NÚMERO 13 (04DTV0013W)			41,268.16	41,268.16
1 - RENOVACIÓN TECNOLÓGICA EN TELESECUNDARIA NÚMERO 13 (04DTV0013W) EN LA LOCALIDAD CONQUISTA CAMPESENA, CARMEN			41,268.16	41,268.16
TELESECUNDARIA NÚMERO 130 (04DTV0130L)			19,256.00	19,256.00
1 - RENOVACIÓN TECNOLÓGICA EN TELESECUNDARIA NÚMERO 130 (04DTV0130L) EN LA LOCALIDAD DOS NACIONES, CALAKMUL			19,256.00	19,256.00
TELESECUNDARIA NÚMERO 131 (04DTV0131K)			19,256.00	19,256.00
1 - RENOVACIÓN TECNOLÓGICA EN TELESECUNDARIA NÚMERO 131 (04DTV0131K) EN LA LOCALIDAD LA GUADALUPE, CALAKMUL			19,256.00	19,256.00
TELESECUNDARIA NÚMERO 132 (04DTV0132J)			36,366.00	36,366.00
1 - RENOVACIÓN TECNOLÓGICA EN TELESECUNDARIA NÚMERO 132 (04DTV0132J) EN LA LOCALIDAD MANUEL CASTILLA BRITO (KM. 17), CALAKMUL			36,366.00	36,366.00
TELESECUNDARIA NÚMERO 133 (04DTV0133I)			19,256.00	19,256.00
1 - RENOVACIÓN TECNOLÓGICA EN TELESECUNDARIA NÚMERO 133 (04DTV0133I) EN LA LOCALIDAD NUEVA VIDA, CALAKMUL			19,256.00	19,256.00
TELESECUNDARIA NÚMERO 134 (04DTV0134H)			21,522.64	21,522.64
1 - RENOVACIÓN TECNOLÓGICA EN TELESECUNDARIA NÚMERO 134 (04DTV0134H) EN LA LOCALIDAD GENERAL FRANCISCO J. MÚJICA, CANDELARIA			21,522.64	21,522.64
TELESECUNDARIA NÚMERO 135 (04DTV0135G)			60,494.00	60,494.00



**PODER EJECUTIVO DEL ESTADO DE CAMPECHE**  
**SECRETARÍA DE ADMINISTRACIÓN Y FINANZAS**  
**REMANENTES DEL FONDO DE APORTACIONES MÚLTIPLES**  
**ENERO - DICIEMBRE 2024**  
**(Pesos)**

SECTOR / PROGRAMA PRESUPUESTARIO / EJERCICIO FISCAL / FUENTE / ENTE EJECUTOR / PROYECTOS	COMPROMETIDO	DEVENGADO	PAGADO	TOTAL
1 - RENOVACIÓN TECNOLÓGICA EN TELESECUNDARIA NÚMERO 135 (04DTV0135G) EN LA LOCALIDAD MAYA TECÚN I, CHAMPOTÓN			60,494.00	60,494.00
TELESECUNDARIA NÚMERO 137 (04DTV0137E)			53,476.00	53,476.00
1 - RENOVACIÓN TECNOLÓGICA EN TELESECUNDARIA NÚMERO 137 (04DTV0137E) EN LA LOCALIDAD ALTAMIRA DE ZINÁPARO, ESCÁRCEGA			53,476.00	53,476.00
TELESECUNDARIA NÚMERO 138 (04DTV0138D)			36,366.00	36,366.00
1 - RENOVACIÓN TECNOLÓGICA EN TELESECUNDARIA NÚMERO 138 (04DTV0138D) EN LA LOCALIDAD UNIÓN 20 DE JUNIO (MANCOLONA), CALAKMUL			36,366.00	36,366.00
TELESECUNDARIA NÚMERO 139 (04DTV0139C)			36,366.00	36,366.00
1 - RENOVACIÓN TECNOLÓGICA EN TELESECUNDARIA NÚMERO 139 (04DTV0139C) EN LA LOCALIDAD LA VIRGENCITA DE LA CANDELARIA, CALAKMUL			36,366.00	36,366.00
TELESECUNDARIA NÚMERO 14 (04DTV0014V)			56,248.40	56,248.40
1 - RENOVACIÓN TECNOLÓGICA EN TELESECUNDARIA NÚMERO 14 (04DTV0014V) EN LA LOCALIDAD DON SAMUEL, ESCÁRCEGA			56,248.40	56,248.40
TELESECUNDARIA NÚMERO 140 (04DTV0140S)			33,392.92	33,392.92
1 - RENOVACIÓN TECNOLÓGICA EN TELESECUNDARIA NÚMERO 140 (04DTV0140S) EN LA LOCALIDAD PABLO TORRES BURGOS, CANDELARIA			33,392.92	33,392.92
TELESECUNDARIA NÚMERO 141 (04DTV0141R)			38,117.60	38,117.60
2 - RENOVACIÓN TECNOLÓGICA EN TELESECUNDARIA NÚMERO 141 (04DTV0141R) EN LA LOCALIDAD JOSÉ MARÍA MORELOS Y PAVÓN (EL POCITO, EL CERRITO), CHAMPOTÓN			38,117.60	38,117.60
TELESECUNDARIA NÚMERO 143 (04DTV0143P)			33,392.92	33,392.92
1 - RENOVACIÓN TECNOLÓGICA EN TELESECUNDARIA NÚMERO 143 (04DTV0143P) EN LA LOCALIDAD NUEVA ESPERANZA, CANDELARIA			33,392.92	33,392.92
TELESECUNDARIA NÚMERO 144 (04DTV0144O)			19,256.00	19,256.00
1 - RENOVACIÓN TECNOLÓGICA EN TELESECUNDARIA NÚMERO 144 (04DTV0144O) EN LA LOCALIDAD XBONIL, CALAKMUL			19,256.00	19,256.00
TELESECUNDARIA NÚMERO 145 (04DTV0145N)			61,013.68	61,013.68
1 - RENOVACIÓN TECNOLÓGICA EN TELESECUNDARIA NÚMERO 145 (04DTV0145N) EN LA LOCALIDAD EMILIANO ZAPATA, CARMEN			61,013.68	61,013.68
TELESECUNDARIA NÚMERO 146 (04DTV0146M)			19,986.80	19,986.80
1 - RENOVACIÓN TECNOLÓGICA EN TELESECUNDARIA NÚMERO 146 (04DTV0146M) EN LA LOCALIDAD KILÓMETRO SETENTA Y CUATRO, ESCÁRCEGA			19,986.80	19,986.80
TELESECUNDARIA NÚMERO 147 (04DTV0147L)			36,366.00	36,366.00
1 - RENOVACIÓN TECNOLÓGICA EN TELESECUNDARIA NÚMERO 147 (04DTV0147L) EN LA LOCALIDAD HERIBERTO JARA CORONA, CALAKMUL			36,366.00	36,366.00
TELESECUNDARIA NÚMERO 148 (04DTV0148K)			19,256.00	19,256.00
1 - RENOVACIÓN TECNOLÓGICA EN TELESECUNDARIA NÚMERO 148 (04DTV0148K) EN LA LOCALIDAD RICARDO FLORES MAGÓN (LAGUNA COOXLI), CALAKMUL			19,256.00	19,256.00
TELESECUNDARIA NÚMERO 149 (04DTV0149J)			36,366.00	36,366.00
1 - RENOVACIÓN TECNOLÓGICA EN TELESECUNDARIA NÚMERO 149 (04DTV0149J) EN LA LOCALIDAD SANTO DOMINGO (EL SACRIFICIO), CALAKMUL			36,366.00	36,366.00
TELESECUNDARIA NÚMERO 15 (04DTV0015U)			41,268.16	41,268.16
1 - RENOVACIÓN TECNOLÓGICA EN TELESECUNDARIA NÚMERO 15 (04DTV0015U) EN LA LOCALIDAD FELIPE ANGELES, CARMEN			41,268.16	41,268.16
TELESECUNDARIA NÚMERO 150 (04DTV0150Z)			49,245.48	49,245.48
1 - RENOVACIÓN TECNOLÓGICA EN TELESECUNDARIA NÚMERO 150 (04DTV0150Z) EN LA LOCALIDAD MIGUEL DE LA MADRID (EL PAÑUELO), CANDELARIA			49,245.48	49,245.48
TELESECUNDARIA NÚMERO 151 (04DTV0151Y)			41,268.16	41,268.16
1 - RENOVACIÓN TECNOLÓGICA EN TELESECUNDARIA NÚMERO 151 (04DTV0151Y) EN LA LOCALIDAD PUERTO RICO, CARMEN			41,268.16	41,268.16
TELESECUNDARIA NÚMERO 152 (04DTV0152X)			61,013.68	61,013.68
1 - RENOVACIÓN TECNOLÓGICA EN TELESECUNDARIA NÚMERO 152 (04DTV0152X) EN LA LOCALIDAD CHECUBUL, CARMEN			61,013.68	61,013.68
TELESECUNDARIA NÚMERO 155 (04DTV0155U)			18,966.00	18,966.00
1 - RENOVACIÓN TECNOLÓGICA EN TELESECUNDARIA NÚMERO 155 (04DTV0155U) EN LA LOCALIDAD XMEJÍA, HOPELCHÉN			18,966.00	18,966.00

**PODER EJECUTIVO DEL ESTADO DE CAMPECHE**  
**SECRETARÍA DE ADMINISTRACIÓN Y FINANZAS**  
**REMANENTES DEL FONDO DE APORTACIONES MÚLTIPLES**  
**ENERO - DICIEMBRE 2024**  
**(Pesos)**

SECTOR / PROGRAMA PRESUPUESTARIO / EJERCICIO FISCAL / FUENTE / ENTE EJECUTOR / PROYECTOS	COMPROMETIDO	DEVENGADO	PAGADO	TOTAL
TELESECUNDARIA NÚMERO 156 (04DTV0156T)			61,013.68	61,013.68
1 - RENOVACIÓN TECNOLÓGICA EN TELESECUNDARIA NÚMERO 156 (04DTV0156T) EN LA LOCALIDAD ABELARDO L. RODRÍGUEZ, CARMEN			61,013.68	61,013.68
TELESECUNDARIA NÚMERO 157 (04DTV0157S)			49,245.48	49,245.48
2 - RENOVACIÓN TECNOLÓGICA EN TELESECUNDARIA NÚMERO 157 (04DTV0157S) EN LA LOCALIDAD SAN JOSÉ DE LAS MONTAÑAS, CANDELARIA			49,245.48	49,245.48
TELESECUNDARIA NÚMERO 158 (04DTV0158R)			36,366.00	36,366.00
1 - RENOVACIÓN TECNOLÓGICA EN TELESECUNDARIA NÚMERO 158 (04DTV0158R) EN LA LOCALIDAD SAN JUAN, CANDELARIA			36,366.00	36,366.00
TELESECUNDARIA NÚMERO 159 (04DTV0159Q)			21,522.64	21,522.64
2 - RENOVACIÓN TECNOLÓGICA EN TELESECUNDARIA NÚMERO 159 (04DTV0159Q) EN LA LOCALIDAD EL ZAPOTE, CARMEN			21,522.64	21,522.64
TELESECUNDARIA NÚMERO 16 (04DTV0016T)			61,013.68	61,013.68
1 - RENOVACIÓN TECNOLÓGICA EN TELESECUNDARIA NÚMERO 16 (04DTV0016T) EN LA LOCALIDAD LICENCIADO GUSTAVO DÍAZ ORDAZ (18 DE MARZO), CARMEN			61,013.68	61,013.68
TELESECUNDARIA NÚMERO 17 (04DTV0017S)			19,256.00	19,256.00
1 - RENOVACIÓN TECNOLÓGICA EN TELESECUNDARIA NÚMERO 17 (04DTV0017S) EN LA LOCALIDAD JUSTICIA SOCIAL, ESCÁRCEGA			19,256.00	19,256.00
TELESECUNDARIA NÚMERO 18 (04DTV0018R)			19,256.00	19,256.00
1 - RENOVACIÓN TECNOLÓGICA EN TELESECUNDARIA NÚMERO 18 (04DTV0018R) EN LA LOCALIDAD LA LIBERTAD, ESCÁRCEGA			19,256.00	19,256.00
TELESECUNDARIA NÚMERO 19 (04DTV0019Q)			53,070.00	53,070.00
1 - RENOVACIÓN TECNOLÓGICA EN TELESECUNDARIA NÚMERO 19 (04DTV0019Q) EN LA LOCALIDAD CUMPICH, HECELCHAKÁN			53,070.00	53,070.00
TELESECUNDARIA NÚMERO 20 (04DTV0020F)			53,070.00	53,070.00
1 - RENOVACIÓN TECNOLÓGICA EN TELESECUNDARIA NÚMERO 20 (04DTV0020F) EN LA LOCALIDAD VICENTE GUERRERO (ITURBIDE), HOPELCHÉN			53,070.00	53,070.00
TELESECUNDARIA NÚMERO 21 (04DTV0021E)			36,366.00	36,366.00
1 - RENOVACIÓN TECNOLÓGICA EN TELESECUNDARIA NÚMERO 21 (04DTV0021E) EN LA LOCALIDAD INGENIERO RICARDO PAYRO JENE (POLO NORTE), CALAKMUL			36,366.00	36,366.00
TELESECUNDARIA NÚMERO 22 (04DTV0022D)			19,256.00	19,256.00
1 - RENOVACIÓN TECNOLÓGICA EN TELESECUNDARIA NÚMERO 22 (04DTV0022D) EN LA LOCALIDAD LÁZARO CÁRDENAS NÚMERO 2 (OJO DE AGUA), CALAKMUL			19,256.00	19,256.00
TELESECUNDARIA NÚMERO 23 (04DTV0023C)			36,018.00	36,018.00
1 - RENOVACIÓN TECNOLÓGICA EN TELESECUNDARIA NÚMERO 23 (04DTV0023C) EN LA LOCALIDAD ISLA ARENA, CALKINÍ			36,018.00	36,018.00
TELESECUNDARIA NÚMERO 24 (04DTV0024B)			53,070.00	53,070.00
1 - RENOVACIÓN TECNOLÓGICA EN TELESECUNDARIA NÚMERO 24 (04DTV0024B) EN LA LOCALIDAD PUCNACHÉN, CALKINÍ			53,070.00	53,070.00
TELESECUNDARIA NÚMERO 25 (04DTV0025A)			49,245.48	49,245.48
1 - RENOVACIÓN TECNOLÓGICA EN TELESECUNDARIA NÚMERO 25 (04DTV0025A) EN LA LOCALIDAD HAMPOLOL, CAMPECHE			49,245.48	49,245.48
TELESECUNDARIA NÚMERO 26 (04DTV0026Z)			33,392.92	33,392.92
1 - RENOVACIÓN TECNOLÓGICA EN TELESECUNDARIA NÚMERO 26 (04DTV0026Z) EN LA LOCALIDAD CASTAMAY, CAMPECHE			33,392.92	33,392.92
TELESECUNDARIA NÚMERO 27 (04DTV0027Z)			33,392.92	33,392.92
2 - RENOVACIÓN TECNOLÓGICA EN TELESECUNDARIA NÚMERO 27 (04DTV0027Z) EN LA LOCALIDAD NILCHI, CAMPECHE			33,392.92	33,392.92
TELESECUNDARIA NÚMERO 28 (04DTV0028Y)			49,245.48	49,245.48
1 - RENOVACIÓN TECNOLÓGICA EN TELESECUNDARIA NÚMERO 28 (04DTV0028Y) EN LA LOCALIDAD NUEVA ROSITA, CANDELARIA			49,245.48	49,245.48
TELESECUNDARIA NÚMERO 30 (04DTV0030M)			61,013.68	61,013.68
1 - RENOVACIÓN TECNOLÓGICA EN TELESECUNDARIA NÚMERO 30 (04DTV0030M) EN LA LOCALIDAD EL NARANJO, CANDELARIA			61,013.68	61,013.68
TELESECUNDARIA NÚMERO 31 (04DTV0031L)			61,013.68	61,013.68



**PODER EJECUTIVO DEL ESTADO DE CAMPECHE**  
**SECRETARÍA DE ADMINISTRACIÓN Y FINANZAS**  
**REMANENTES DEL FONDO DE APORTACIONES MÚLTIPLES**  
**ENERO - DICIEMBRE 2024**  
**(Pesos)**

SECTOR / PROGRAMA PRESUPUESTARIO / EJERCICIO FISCAL / FUENTE / ENTE EJECUTOR / PROYECTOS	COMPROMETIDO	DEVENGADO	PAGADO	TOTAL
1 - RENOVACIÓN TECNOLÓGICA EN TELESECUNDARIA NÚMERO 31 (04DTV0031L) EN LA LOCALIDAD BENITO JUÁREZ UNO, CANDELARIA			61,013.68	61,013.68
TELESECUNDARIA NÚMERO 32 (04DTV0032K)			33,392.92	33,392.92
1 - RENOVACIÓN TECNOLÓGICA EN TELESECUNDARIA NÚMERO 32 (04DTV0032K) EN LA LOCALIDAD VENUSTIANO CARRANZA, CANDELARIA			33,392.92	33,392.92
TELESECUNDARIA NÚMERO 33 (04DTV0033J)			41,268.16	41,268.16
1 - RENOVACIÓN TECNOLÓGICA EN TELESECUNDARIA NÚMERO 33 (04DTV0033J) EN LA LOCALIDAD VENUSTIANO CARRANZA, CARMEN			41,268.16	41,268.16
TELESECUNDARIA NÚMERO 34 (04DTV0034I)			38,117.60	38,117.60
1 - RENOVACIÓN TECNOLÓGICA EN TELESECUNDARIA NÚMERO 34 (04DTV0034I) EN LA LOCALIDAD MOQUEL, CHAMPOTÓN			38,117.60	38,117.60
TELESECUNDARIA NÚMERO 35 (04DTV0035H)			56,248.40	56,248.40
1 - RENOVACIÓN TECNOLÓGICA EN TELESECUNDARIA NÚMERO 35 (04DTV0035H) EN LA LOCALIDAD ULUMAL, CHAMPOTÓN			56,248.40	56,248.40
TELESECUNDARIA NÚMERO 36 (04DTV0036G)			19,986.80	19,986.80
1 - RENOVACIÓN TECNOLÓGICA EN TELESECUNDARIA NÚMERO 36 (04DTV0036G) EN LA LOCALIDAD NAYARIT CASTELLOTT, CHAMPOTÓN			19,986.80	19,986.80
TELESECUNDARIA NÚMERO 37 (04DTV0037F)			56,248.40	56,248.40
1 - RENOVACIÓN TECNOLÓGICA EN TELESECUNDARIA NÚMERO 37 (04DTV0037F) EN LA LOCALIDAD CHILAM BALAM, CHAMPOTÓN			56,248.40	56,248.40
TELESECUNDARIA NÚMERO 38 (04DTV0038E)			56,248.40	56,248.40
1 - RENOVACIÓN TECNOLÓGICA EN TELESECUNDARIA NÚMERO 38 (04DTV0038E) EN LA LOCALIDAD HOOL, CHAMPOTÓN			56,248.40	56,248.40
TELESECUNDARIA NÚMERO 39 (04DTV0039D)			53,476.00	53,476.00
1 - RENOVACIÓN TECNOLÓGICA EN TELESECUNDARIA NÚMERO 39 (04DTV0039D) EN LA LOCALIDAD MATAMOROS, ESCÁRCEGA			53,476.00	53,476.00
TELESECUNDARIA NÚMERO 40 (04DTV0040T)			53,070.00	53,070.00
1 - RENOVACIÓN TECNOLÓGICA EN TELESECUNDARIA NÚMERO 40 (04DTV0040T) EN LA LOCALIDAD CHUNKANÁN, HECCELCHAKÁN			53,070.00	53,070.00
TELESECUNDARIA NÚMERO 41 (04DTV0041S)			36,366.00	36,366.00
1 - RENOVACIÓN TECNOLÓGICA EN TELESECUNDARIA NÚMERO 41 (04DTV0041S) EN LA LOCALIDAD EL CARMEN II (LAS CARMELAS), CALAKMUL			36,366.00	36,366.00
TELESECUNDARIA NÚMERO 42 (04DTV0042R)			53,070.00	53,070.00
1 - RENOVACIÓN TECNOLÓGICA EN TELESECUNDARIA NÚMERO 42 (04DTV0042R) EN LA LOCALIDAD UKUM, HOPELCHÉN			53,070.00	53,070.00
TELESECUNDARIA NÚMERO 43 (04DTV0043Q)			19,256.00	19,256.00
1 - RENOVACIÓN TECNOLÓGICA EN TELESECUNDARIA NÚMERO 43 (04DTV0043Q) EN LA LOCALIDAD NUEVO BECAL (EL 19), CALAKMUL			19,256.00	19,256.00
TELESECUNDARIA NÚMERO 44 (04DTV0044P)			49,245.48	49,245.48
1 - RENOVACIÓN TECNOLÓGICA EN TELESECUNDARIA NÚMERO 44 (04DTV0044P) EN LA LOCALIDAD TINÚN, TENABO			49,245.48	49,245.48
TELESECUNDARIA NÚMERO 45 (04DTV0045O)			61,013.68	61,013.68
1 - RENOVACIÓN TECNOLÓGICA EN TELESECUNDARIA NÚMERO 45 (04DTV0045O) EN LA LOCALIDAD SANTA ISABEL, PALIZADA			61,013.68	61,013.68
TELESECUNDARIA NÚMERO 46 (04DTV0046N)			53,070.00	53,070.00
1 - RENOVACIÓN TECNOLÓGICA EN TELESECUNDARIA NÚMERO 46 (04DTV0046N) EN LA LOCALIDAD SANTA CRUZ PUEBLO, CALKINÍ			53,070.00	53,070.00
TELESECUNDARIA NÚMERO 47 (04DTV0047M)			53,070.00	53,070.00
1 - RENOVACIÓN TECNOLÓGICA EN TELESECUNDARIA NÚMERO 47 (04DTV0047M) EN LA LOCALIDAD BACABCHÉN, DZITBALCHÉ			53,070.00	53,070.00
TELESECUNDARIA NÚMERO 48 (04DTV0048L)			17,540.36	17,540.36
1 - RENOVACIÓN TECNOLÓGICA EN TELESECUNDARIA NÚMERO 48 (04DTV0048L) EN LA LOCALIDAD TIXMUCUY, CAMPECHE			17,540.36	17,540.36
TELESECUNDARIA NÚMERO 50 (04DTV0050Z)			21,522.64	21,522.64
1 - RENOVACIÓN TECNOLÓGICA EN TELESECUNDARIA NÚMERO 50 (04DTV0050Z) EN LA LOCALIDAD CUAUHTÉMOC, CANDELARIA			21,522.64	21,522.64

**PODER EJECUTIVO DEL ESTADO DE CAMPECHE**  
**SECRETARÍA DE ADMINISTRACIÓN Y FINANZAS**  
**REMANENTES DEL FONDO DE APORTACIONES MÚLTIPLES**  
**ENERO - DICIEMBRE 2024**  
**(Pesos)**

SECTOR / PROGRAMA PRESUPUESTARIO / EJERCICIO FISCAL / FUENTE / ENTE EJECUTOR / PROYECTOS	COMPROMETIDO	DEVENGADO	PAGADO	TOTAL
TELESECUNDARIA NÚMERO 51 (04DTV0051Z)			33,392.92	33,392.92
1 - RENOVACIÓN TECNOLÓGICA EN TELESECUNDARIA NÚMERO 51 (04DTV0051Z) EN LA LOCALIDAD ESTRELLA DEL SUR, CANDELARIA			33,392.92	33,392.92
TELESECUNDARIA NÚMERO 52 (04DTV0052Y)			19,256.00	19,256.00
1 - RENOVACIÓN TECNOLÓGICA EN TELESECUNDARIA NÚMERO 52 (04DTV0052Y) EN LA LOCALIDAD CHAN LAGUNA, ESCÁRCEGA			19,256.00	19,256.00
TELESECUNDARIA NÚMERO 53 (04DTV0053X)			36,366.00	36,366.00
1 - RENOVACIÓN TECNOLÓGICA EN TELESECUNDARIA NÚMERO 53 (04DTV0053X) EN LA LOCALIDAD NUEVO CONHUAS, CALAKMUL			36,366.00	36,366.00
TELESECUNDARIA NÚMERO 54 (04DTV0054W)			56,248.40	56,248.40
1 - RENOVACIÓN TECNOLÓGICA EN TELESECUNDARIA NÚMERO 54 (04DTV0054W) EN LA LOCALIDAD MIGUEL COLORADO, CHAMPOTÓN			56,248.40	56,248.40
TELESECUNDARIA NÚMERO 55 (04DTV0055V)			53,476.00	53,476.00
1 - RENOVACIÓN TECNOLÓGICA EN TELESECUNDARIA NÚMERO 55 (04DTV0055V) EN LA LOCALIDAD LAGUNA GRANDE, ESCÁRCEGA			53,476.00	53,476.00
TELESECUNDARIA NÚMERO 56 (04DTV0056U)			38,117.60	38,117.60
2 - RENOVACIÓN TECNOLÓGICA EN TELESECUNDARIA NÚMERO 56 (04DTV0056U) EN LA LOCALIDAD PROFESOR GRACIANO SÁNCHEZ, CHAMPOTÓN			38,117.60	38,117.60
TELESECUNDARIA NÚMERO 57 (04DTV0057T)			38,117.60	38,117.60
1 - RENOVACIÓN TECNOLÓGICA EN TELESECUNDARIA NÚMERO 57 (04DTV0057T) EN LA LOCALIDAD XKEULIL, SEYBAPLAYA			38,117.60	38,117.60
TELESECUNDARIA NÚMERO 58 (04DTV0058S)			19,986.80	19,986.80
1 - RENOVACIÓN TECNOLÓGICA EN TELESECUNDARIA NÚMERO 58 (04DTV0058S) EN LA LOCALIDAD SAN ANTONIO YACASAY, CHAMPOTÓN			19,986.80	19,986.80
TELESECUNDARIA NÚMERO 59 (04DTV0059R)			38,117.60	38,117.60
1 - RENOVACIÓN TECNOLÓGICA EN TELESECUNDARIA NÚMERO 59 (04DTV0059R) EN LA LOCALIDAD CARLOS SALINAS DE GORTARI, CHAMPOTÓN			38,117.60	38,117.60
TELESECUNDARIA NÚMERO 60 (04DTV0060G)			38,117.60	38,117.60
1 - RENOVACIÓN TECNOLÓGICA EN TELESECUNDARIA NÚMERO 60 (04DTV0060G) EN LA LOCALIDAD PIXOYAL, CHAMPOTÓN			38,117.60	38,117.60
TELESECUNDARIA NÚMERO 61 (04DTV0061F)			38,117.60	38,117.60
1 - RENOVACIÓN TECNOLÓGICA EN TELESECUNDARIA NÚMERO 61 (04DTV0061F) EN LA LOCALIDAD JUAN DE LA BARRERA, ESCÁRCEGA			38,117.60	38,117.60
TELESECUNDARIA NÚMERO 62 (04DTV0062E)			33,392.92	33,392.92
1 - RENOVACIÓN TECNOLÓGICA EN TELESECUNDARIA NÚMERO 62 (04DTV0062E) EN LA LOCALIDAD LA ESMERALDA, CANDELARIA			33,392.92	33,392.92
TELESECUNDARIA NÚMERO 63 (04DTV0063D)			36,366.00	36,366.00
1 - RENOVACIÓN TECNOLÓGICA EN TELESECUNDARIA NÚMERO 63 (04DTV0063D) EN LA LOCALIDAD NUEVO PROGRESO DOS, ESCÁRCEGA			36,366.00	36,366.00
TELESECUNDARIA NÚMERO 64 (04DTV0064C)			56,248.40	56,248.40
1 - RENOVACIÓN TECNOLÓGICA EN TELESECUNDARIA NÚMERO 64 (04DTV0064C) EN LA LOCALIDAD HARO, ESCÁRCEGA			56,248.40	56,248.40
TELESECUNDARIA NÚMERO 65 (04DTV0065B)			41,268.16	41,268.16
1 - RENOVACIÓN TECNOLÓGICA EN TELESECUNDARIA NÚMERO 65 (04DTV0065B) EN LA LOCALIDAD MURALLAS DE CAMPECHE, CARMEN			41,268.16	41,268.16
TELESECUNDARIA NÚMERO 66 (04DTV0066A)			19,256.00	19,256.00
1 - RENOVACIÓN TECNOLÓGICA EN TELESECUNDARIA NÚMERO 66 (04DTV0066A) EN LA LOCALIDAD GUSTAVO DÍAZ ORDAZ (SAN ANTONIO SODA), CALAKMUL			19,256.00	19,256.00
TELESECUNDARIA NÚMERO 67 (04DTV0067Z)			53,070.00	53,070.00
1 - RENOVACIÓN TECNOLÓGICA EN TELESECUNDARIA NÚMERO 67 (04DTV0067Z) EN LA LOCALIDAD SUC-TUC, HOPELCHÉN			53,070.00	53,070.00
TELESECUNDARIA NÚMERO 68 (04DTV0068Z)			18,966.00	18,966.00
1 - RENOVACIÓN TECNOLÓGICA EN TELESECUNDARIA NÚMERO 68 (04DTV0068Z) EN LA LOCALIDAD X-CANHÁ, HOPELCHÉN			18,966.00	18,966.00
TELESECUNDARIA NÚMERO 69 (04DTV0069Y)			19,256.00	19,256.00

**PODER EJECUTIVO DEL ESTADO DE CAMPECHE**  
**SECRETARÍA DE ADMINISTRACIÓN Y FINANZAS**  
**REMANENTES DEL FONDO DE APORTACIONES MÚLTIPLES**  
**ENERO - DICIEMBRE 2024**  
**(Pesos)**

SECTOR / PROGRAMA PRESUPUESTARIO / EJERCICIO FISCAL / FUENTE / ENTE EJECUTOR / PROYECTOS	COMPROMETIDO	DEVENGADO	PAGADO	TOTAL
1 - RENOVACIÓN TECNOLÓGICA EN TELESECUNDARIA NÚMERO 69 (04DTV0069Y) EN LA LOCALIDAD EL TESORO, CALAKMUL			19,256.00	19,256.00
TELESECUNDARIA NÚMERO 70 (04DTV0070N)			61,013.68	61,013.68
1 - RENOVACIÓN TECNOLÓGICA EN TELESECUNDARIA NÚMERO 70 (04DTV0070N) EN LA LOCALIDAD EL JUNCAL, PALIZADA			61,013.68	61,013.68
TELESECUNDARIA NÚMERO 71 (04DTV0071M)			17,540.36	17,540.36
1 - RENOVACIÓN TECNOLÓGICA EN TELESECUNDARIA NÚMERO 71 (04DTV0071M) EN LA LOCALIDAD EL PEDREGAL, CANDELARIA			17,540.36	17,540.36
TELESECUNDARIA NÚMERO 72 (04DTV0072L)			17,540.36	17,540.36
1 - RENOVACIÓN TECNOLÓGICA EN TELESECUNDARIA NÚMERO 72 (04DTV0072L) EN LA LOCALIDAD ARROYO SAN JUAN (LAS GOLONDRINAS), CANDELARIA			17,540.36	17,540.36
TELESECUNDARIA NÚMERO 73 (04DTV0073K)			33,392.92	33,392.92
1 - RENOVACIÓN TECNOLÓGICA EN TELESECUNDARIA NÚMERO 73 (04DTV0073K) EN LA LOCALIDAD FLOR DE CHIAPAS, CANDELARIA			33,392.92	33,392.92
TELESECUNDARIA NÚMERO 74 (04DTV0074J)			17,540.36	17,540.36
1 - RENOVACIÓN TECNOLÓGICA EN TELESECUNDARIA NÚMERO 74 (04DTV0074J) EN LA LOCALIDAD SAN MIGUEL , CANDELARIA			17,540.36	17,540.36
TELESECUNDARIA NÚMERO 75 (04DTV0075I)			49,245.48	49,245.48
1 - RENOVACIÓN TECNOLÓGICA EN TELESECUNDARIA NÚMERO 75 (04DTV0075I) EN LA LOCALIDAD EL DESENGAÑO, CANDELARIA			49,245.48	49,245.48
TELESECUNDARIA NÚMERO 76 (04DTV0076H)			19,256.00	19,256.00
1 - RENOVACIÓN TECNOLÓGICA EN TELESECUNDARIA NÚMERO 76 (04DTV0076H) EN LA LOCALIDAD BENITO JUÁREZ NÚMERO 3, ESCÁRCEGA			19,256.00	19,256.00
TELESECUNDARIA NÚMERO 77 (04DTV0077G)			53,070.00	53,070.00
1 - RENOVACIÓN TECNOLÓGICA EN TELESECUNDARIA NÚMERO 77 (04DTV0077G) EN LA LOCALIDAD CHUNCHINTOK, HOPELCHÉN			53,070.00	53,070.00
TELESECUNDARIA NÚMERO 78 (04DTV0078F)			53,476.00	53,476.00
1 - RENOVACIÓN TECNOLÓGICA EN TELESECUNDARIA NÚMERO 78 (04DTV0078F) EN LA LOCALIDAD LOS ANGELES, CALAKMUL			53,476.00	53,476.00
TELESECUNDARIA NÚMERO 79 (04DTV0079E)			41,268.16	41,268.16
1 - RENOVACIÓN TECNOLÓGICA EN TELESECUNDARIA NÚMERO 79 (04DTV0079E) EN LA LOCALIDAD RIBIERA DE LA CORRIENTE, PALIZADA			41,268.16	41,268.16
TELESECUNDARIA NÚMERO 80 (04DTV0080U)			53,476.00	53,476.00
1 - RENOVACIÓN TECNOLÓGICA EN TELESECUNDARIA NÚMERO 80 (04DTV0080U) EN LA LOCALIDAD JOSÉ DE LA CRUZ BLANCO, ESCÁRCEGA			53,476.00	53,476.00
TELESECUNDARIA NÚMERO 81 (04DTV0081T)			21,522.64	21,522.64
1 - RENOVACIÓN TECNOLÓGICA EN TELESECUNDARIA NÚMERO 81 (04DTV0081T) EN LA LOCALIDAD IGNACIO ZARAGOZA, CARMEN			21,522.64	21,522.64
TELESECUNDARIA NÚMERO 82 (04DTV0082S)			18,966.00	18,966.00
1 - RENOVACIÓN TECNOLÓGICA EN TELESECUNDARIA NÚMERO 82 (04DTV0082S) EN LA LOCALIDAD SAN JUAN BAUTISTA SAHCABCHÉN, HOPELCHÉN			18,966.00	18,966.00
TELESECUNDARIA NÚMERO 83 (04DTV0083R)			33,392.92	33,392.92
2 - RENOVACIÓN TECNOLÓGICA EN TELESECUNDARIA NÚMERO 83 (04DTV0083R) EN LA LOCALIDAD QUETZAL EDZNA, CAMPECHE			33,392.92	33,392.92
TELESECUNDARIA NÚMERO 84 (04DTV0084Q)			49,245.48	49,245.48
1 - RENOVACIÓN TECNOLÓGICA EN TELESECUNDARIA NÚMERO 84 (04DTV0084Q) EN LA LOCALIDAD LOS LAURELES, CAMPECHE			49,245.48	49,245.48
TELESECUNDARIA NÚMERO 85 (04DTV0085P)			21,522.64	21,522.64
1 - RENOVACIÓN TECNOLÓGICA EN TELESECUNDARIA NÚMERO 85 (04DTV0085P) EN LA LOCALIDAD PARAISO NUEVO, CANDELARIA			21,522.64	21,522.64
TELESECUNDARIA NÚMERO 87 (04DTV0087N)			56,248.40	56,248.40
2 - RENOVACIÓN TECNOLÓGICA EN TELESECUNDARIA NÚMERO 87 (04DTV0087N) EN LA LOCALIDAD SANTO DOMINGO KESTE , CHAMPOTÓN			56,248.40	56,248.40
TELESECUNDARIA NÚMERO 88 (04DTV0088M)			56,248.40	56,248.40
1 - RENOVACIÓN TECNOLÓGICA EN TELESECUNDARIA NÚMERO 88 (04DTV0088M) EN LA LOCALIDAD MAYA TECÚN II, CHAMPOTÓN			56,248.40	56,248.40

PODER EJECUTIVO DEL ESTADO DE CAMPECHE  
SECRETARÍA DE ADMINISTRACIÓN Y FINANZAS  
REMANENTES DEL FONDO DE APORTACIONES MÚLTIPLES  
ENERO - DICIEMBRE 2024  
(Pesos)

SECTOR / PROGRAMA PRESUPUESTARIO / EJERCICIO FISCAL / FUENTE / ENTE EJECUTOR / PROYECTOS	COMPROMETIDO	DEVENGADO	PAGADO	TOTAL
TELESECUNDARIA NÚMERO 89 (04DTV0089L) 1 - RENOVACIÓN TECNOLÓGICA EN TELESECUNDARIA NÚMERO 89 (04DTV0089L) EN LA LOCALIDAD LUNA, ESCÁRCEGA			56,248.40	56,248.40
TELESECUNDARIA NÚMERO 90 (04DTV0090A) 2 - RENOVACIÓN TECNOLÓGICA EN TELESECUNDARIA NÚMERO 90 (04DTV0090A) EN LA LOCALIDAD POCCOC, HECELCHAKÁN			36,018.00	36,018.00
TELESECUNDARIA NÚMERO 91 (04DTV0091Z) 1 - RENOVACIÓN TECNOLÓGICA EN TELESECUNDARIA NÚMERO 91 (04DTV0091Z) EN LA LOCALIDAD SANTA CRUZ EX-HACIENDA, CALKINÍ			53,070.00	53,070.00
TELESECUNDARIA NÚMERO 92 (04DTV0092Z) 1 - RENOVACIÓN TECNOLÓGICA EN TELESECUNDARIA NÚMERO 92 (04DTV0092Z) EN LA LOCALIDAD PUEBLO NUEVO, CAMPECHE			49,245.48	49,245.48
TELESECUNDARIA NÚMERO 93 (04DTV0093Y) 1 - RENOVACIÓN TECNOLÓGICA EN TELESECUNDARIA NÚMERO 93 (04DTV0093Y) EN LA LOCALIDAD FRANCISCO I. MADERO, CANDELARIA			17,540.36	17,540.36
TELESECUNDARIA NÚMERO 94 (04DTV0094X) 1 - RENOVACIÓN TECNOLÓGICA EN TELESECUNDARIA NÚMERO 94 (04DTV0094X) EN LA LOCALIDAD EL POCITO, CANDELARIA			17,540.36	17,540.36
TELESECUNDARIA NÚMERO 95 (04DTV0095W) 1 - RENOVACIÓN TECNOLÓGICA EN TELESECUNDARIA NÚMERO 95 (04DTV0095W) EN LA LOCALIDAD EL MACHETAZO, CANDELARIA			21,522.64	21,522.64
TELESECUNDARIA NÚMERO 96 (04DTV0096V) 1 - RENOVACIÓN TECNOLÓGICA EN TELESECUNDARIA NÚMERO 96 (04DTV0096V) EN LA LOCALIDAD JOSÉ LÓPEZ PORTILLO, ESCÁRCEGA			19,256.00	19,256.00
TELESECUNDARIA NÚMERO 97 (04DTV0097U) 1 - RENOVACIÓN TECNOLÓGICA EN TELESECUNDARIA NÚMERO 97 (04DTV0097U) EN LA LOCALIDAD LÁZARO CÁRDENAS, CHAMPOTÓN			19,986.80	19,986.80
TELESECUNDARIA NÚMERO 98 (04DTV0098T) 1 - RENOVACIÓN TECNOLÓGICA EN TELESECUNDARIA NÚMERO 98 (04DTV0098T) EN LA LOCALIDAD OJO DE AGUA, CARMEN			41,268.16	41,268.16
TELESECUNDARIA NÚMERO 99 (04DTV0099S) 1 - RENOVACIÓN TECNOLÓGICA EN TELESECUNDARIA NÚMERO 99 (04DTV0099S) EN LA LOCALIDAD QUEBRACHE, CARMEN			21,522.64	21,522.64
ZONA ESCOLAR DE EDUCACIÓN PREESCOLAR NÚM. 25 1 - REHABILITACIÓN DE INSTALACIONES ELÉCTRICAS; EN LA ZONA ESCOLAR DE EDUCACIÓN PREESCOLAR NÚM. 25 (CCT: 04FZP0025I), DE LA LOCALIDAD LIC. GUSTAVO DÍAZ ORDAZ (18 DE MARZO), MUNICIPIO DE CARMEN			255,895.00	255,895.00
[C0719] - CGE-FAM-REMANENTES-ES / 2023 (FONDO DE APORTACIONES MÚLTIPLES, EDUCACIÓN SUPERIOR (REMANENTES) 2023)	0.00	0.00	17,529,318.47	17,529,318.47
Instituto Campechano			6,903,428.92	6,903,428.92
INSTITUTO CAMPECHANO			6,903,428.92	6,903,428.92
2 - EQUIPAMIENTO PARA LABORATORIOS Y TALLERES EN DIVERSOS CAMPUS DEL INSTITUTO CAMPECHANO			908,222.00	908,222.00
7 - REMODELACIÓN DE ESPACIOS EDUCATIVOS DEL CAMPUS I (ESQUINA DE LAS CALLES 12 POR 63)			995,206.92	995,206.92
8 - CONCLUSIÓN DEL AUDITORIO DE USOS MÚLTIPLES DEL CAMPUS V DEL INSTITUTO CAMPECHANO			5,000,000.00	5,000,000.00
Instituto Tecnológico Superior de Calkiní (ITESCAM)			1,999,569.80	1,999,569.80
INSTITUTO TECNOLÓGICO SUPERIOR DE CALKINÍ			1,999,569.80	1,999,569.80
4 - EQUIPAMIENTO DE CÓMPUTO PARA EL INSTITUTO TECNOLÓGICO SUPERIOR DE CALKINÍ, MUNICIPIO DE CALKINÍ			1,999,569.80	1,999,569.80
Instituto Tecnológico Superior de Champotón (ITESCHAM)			2,999,986.26	2,999,986.26
INSTITUTO TECNOLÓGICO SUPERIOR DE CHAMPOTÓN			2,999,986.26	2,999,986.26
2 - ADQUISICIÓN DE EQUIPAMIENTOS DE LABORATORIOS PARA EL INSTITUTO TECNOLÓGICO SUPERIOR DE CHAMPOTÓN, LOCALIDAD DE CHAMPOTÓN, MUNICIPIO DE CHAMPOTÓN, ESTADO DE CAMPECHE			2,999,986.26	2,999,986.26

PODER EJECUTIVO DEL ESTADO DE CAMPECHE  
SECRETARÍA DE ADMINISTRACIÓN Y FINANZAS  
REMANENTES DEL FONDO DE APORTACIONES MÚLTIPLES  
ENERO - DICIEMBRE 2024  
(Pesos)

SECTOR / PROGRAMA PRESUPUESTARIO / EJERCICIO FISCAL / FUENTE / ENTE EJECUTOR / PROYECTOS	COMPROMETIDO	DEVENGADO	PAGADO	TOTAL
<b>Instituto Tecnológico Superior de Hopelchén (ITSHOPELCHEN)</b>			<b>999,967.16</b>	<b>999,967.16</b>
INSTITUTO TECNOLÓGICO SUPERIOR DE HOPELCHEN			999,967.16	999,967.16
2 - REHABILITACIÓN DE ESPACIOS EDUCATIVOS PARA EL INSTITUTO TECNOLÓGICO SUPERIOR DE HOPELCHÉN			869,967.18	869,967.18
3 - EQUIPAMIENTO DE ESPACIOS EDUCATIVOS PARA EL INSTITUTO TECNOLÓGICO SUPERIOR DE HOPELCHÉN			129,999.98	129,999.98
<b>Universidad Autónoma del Carmen (UNACAR)</b>			<b>2,650,000.00</b>	<b>2,650,000.00</b>
UNIVERSIDAD AUTONOMA DEL CARMEN			2,650,000.00	2,650,000.00
3 - EQUIPAMIENTO CON UNIDADES DE AIRE ACONDICIONADO DE EFICIENCIA ENERGÉTICA PARA CAMPUS I Y CAMPUS III DE LA UNACAR UBICADA EN CALLE 56 NO. 4 DE CD. DEL CARMEN, CAMPECHE			2,650,000.00	2,650,000.00
<b>Universidad Tecnológica de Campeche (UTCAM)</b>			<b>1,976,366.33</b>	<b>1,976,366.33</b>
UNIVERSIDAD TECNOLÓGICA DE CAMPECHE			1,976,366.33	1,976,366.33
3 - REHABILITACIÓN DE ÁREAS DEPORTIVAS Y ALIMENTACIÓN HIDRÁULICA PARA SANITARIOS EN LA UNIVERSIDAD TECNOLÓGICA DE CAMPECHE, LOCALIDAD SAN ANTONIO CARDENAS, MUNICIPIO DE CARMEN			1,976,366.33	1,976,366.33
<b>EJERCICIO FISCAL 2022</b>	<b>0.00</b>	<b>568,521.63</b>	<b>1,453,673.85</b>	<b>2,022,195.48</b>
[CPF0602] - CGE-FAM-REMANENTES-EB-PF / 2022				
(FONDO DE APORTACIONES MÚLTIPLES, EDUCACIÓN BÁSICA (REMANENTES) 2022, PRODUCTOS FINANCIEROS)	0.00	568,521.63	1,172,539.50	1,741,061.13
<b>Instituto de la Infraestructura Física Educativa del Estado de Campeche (INIFEEC)</b>		<b>568,521.63</b>	<b>1,172,539.50</b>	<b>1,741,061.13</b>
ESC. PRIM. EMILIANO ZAPATA (04DPR0185P)			952,665.11	952,665.11
1 - REHABILITACION DE ESPACIOS EDUCATIVOS EN LA PRIM. EMILIANO ZAPATA (04DPR0185P) EN LA LOCALIDAD SAN ISIDRO, CARMEN			952,665.11	952,665.11
ESC. PRIM. HECTOR PEREZ MARTINEZ (04DPR0359P)			77,376.37	77,376.37
1 - EQUIPAMIENTO DE ESPACIOS EDUCATIVOS EN LA PRIM. HECTOR PEREZ MARTINEZ (04DPR0359P) EN LA LOCALIDAD DE SANTA CRUZ EXHACIENDA, CALKINI			77,376.37	77,376.37
ESC. PRIM. LEONA VICARIO (04DPR0034J)		568,521.63		568,521.63
1 - REHABILITACION DE ESPACIOS EDUCATIVOS EN LA PRIM. LEONA VICARIO (04DPR0034J) EN LA LOCALIDAD DE PITAL VIEJO, CARMEN		568,521.63		568,521.63
ESC. PRIM. NIÑOS HEROES (04DPR0625W)			142,498.02	142,498.02
3 - CONSTRUCCIÓN DE TECHUMBRE EN LA PRIMARIA NIÑOS HEROES (04DPR0625W) EN LA LOCALIDAD DE SAN FRANCISCO DE CAMPECHE, CAMPECHE			142,498.02	142,498.02
[C0602] - CGE-FAM-REMANENTES-EB / 2022				
(FONDO DE APORTACIONES MÚLTIPLES, EDUCACIÓN BÁSICA (REMANENTES) 2022)	0.00	0.00	281,134.35	281,134.35
<b>Instituto de la Infraestructura Física Educativa del Estado de Campeche (INIFEEC)</b>			<b>281,134.35</b>	<b>281,134.35</b>
CENTRO ESCOLAR PRESIDENTE RUIZ CORTINES (04DPR0338C)			281,134.35	281,134.35
1 - REHABILITACIÓN DE ESPACIOS EDUCATIVOS; EN LA PRIM. CENTRO ESCOLAR PRESIDENTE RUIZ CORTINES (CCT: 04DPR0338C), DE LA LOCALIDAD DE SAN FRANCISCO DE CAMPECHE, MUNICIPIO DE CAMPECHE			281,134.35	281,134.35
<b>TOTALES:</b>	<b>0.00</b>	<b>802,334.49</b>	<b>101,849,650.16</b>	<b>102,651,984.65</b>



**CAMPECHE**  
GOBIERNO DE TODOS

# INFORMACIÓN PRESUPUESTAL DE PARTICIPACIONES Y APORTACIONES A MUNICIPIOS



**SAFIN**  
GOBIERNO DEL ESTADO  
DE CAMPECHE

PODER EJECUTIVO DEL ESTADO DE CAMPECHE

SECRETARÍA DE ADMINISTRACIÓN Y FINANZAS

PARTICIPACIONES A MUNICIPIOS

ENERO - DICIEMBRE 2024

(Pesos)

SECTOR / PROGRAMA PRESUPUESTARIO / EJERCICIO FISCAL / FUENTE / ENTE EJECUTOR / PROYECTOS	COMPROMETIDO	DEVENGADO	PAGADO	TOTAL
PARTICIPACIONES A MUNICIPIOS	0.00	31,617,979.00	2,948,297,841.79	2,979,915,820.79
061 - PROGRAMA DE FORTALECIMIENTO FINANCIERO A LOS MUNICIPIOS	0.00	31,617,979.00	2,948,297,841.79	2,979,915,820.79
EJERCICIO FISCAL 2024	0.00	31,617,979.00	2,948,297,841.79	2,979,915,820.79
MUNICIPIO DE CALAKMUL		348,452.00	121,617,721.17	121,966,173.17
APORTACIONES			5,091,166.00	5,091,166.00
PARTICIPACIONES		348,452.00	116,526,555.17	116,875,007.17
MUNICIPIO DE CALKINÍ		971,762.00	125,804,615.58	126,776,377.58
APORTACIONES			4,828,727.00	4,828,727.00
PARTICIPACIONES		971,762.00	120,975,888.58	121,947,650.58
MUNICIPIO DE CAMPECHE		13,448,203.00	826,106,944.33	839,555,147.33
APORTACIONES			23,369,729.00	23,369,729.00
PARTICIPACIONES		13,448,203.00	802,737,215.33	816,185,418.33
MUNICIPIO DE CANDELARIA		880,190.00	153,869,142.33	154,749,332.33
APORTACIONES			4,810,486.00	4,810,486.00
PARTICIPACIONES		880,190.00	149,058,656.33	149,938,846.33
MUNICIPIO DE CARMEN		9,570,198.00	797,224,432.30	806,794,630.30
APORTACIONES			31,206,329.00	31,206,329.00
PARTICIPACIONES		9,570,198.00	766,018,103.30	775,588,301.30
MUNICIPIO DE CHAMPOTÓN		2,219,768.00	217,122,647.12	219,342,415.12
APORTACIONES			6,348,628.00	6,348,628.00
PARTICIPACIONES		2,219,768.00	210,774,019.12	212,993,787.12
MUNICIPIO DE DZITBALCHÉ		227,202.00	48,010,164.67	48,237,366.67
APORTACIONES			1,945,052.00	1,945,052.00
PARTICIPACIONES		227,202.00	46,065,112.67	46,292,314.67
MUNICIPIO DE ESCÁRCEGA		1,685,418.00	180,656,460.92	182,341,878.92
APORTACIONES			7,007,191.00	7,007,191.00
PARTICIPACIONES		1,685,418.00	173,649,269.92	175,334,687.92
MUNICIPIO DE HECELCHAKÁN		492,828.00	110,293,216.59	110,786,044.59
APORTACIONES			3,045,514.00	3,045,514.00
PARTICIPACIONES		492,828.00	107,247,702.59	107,740,530.59
MUNICIPIO DE HOPELCHÉN		758,549.00	138,270,720.21	139,029,269.21
APORTACIONES			2,531,604.00	2,531,604.00
PARTICIPACIONES		758,549.00	135,739,116.21	136,497,665.21
MUNICIPIO DE PALIZADA		143,058.00	107,990,572.27	108,133,630.27
APORTACIONES			4,077,650.00	4,077,650.00
PARTICIPACIONES		143,058.00	103,912,922.27	104,055,980.27
MUNICIPIO DE SEYBAPLAYA		324,004.00	44,197,100.92	44,521,104.92
APORTACIONES			1,349,143.00	1,349,143.00
PARTICIPACIONES		324,004.00	42,847,957.92	43,171,961.92
MUNICIPIO DE TENABO		548,347.00	77,134,103.38	77,682,450.38
APORTACIONES			2,143,602.00	2,143,602.00
PARTICIPACIONES		548,347.00	74,990,501.38	75,538,848.38
TOTALES:	0.00	31,617,979.00	2,948,297,841.79	2,979,915,820.79





**CAMPECHE**  
GOBIERNO DE TODOS

# INFORMACIÓN PRESUPUESTAL DE CONVENIOS ESTATALES



**SAFIN**  
GOBIERNO DEL ESTADO  
DE CAMPECHE



PODER EJECUTIVO DEL ESTADO DE CAMPECHE

SECRETARÍA DE ADMINISTRACIÓN Y FINANZAS

CONVENIOS ESTATALES

ENERO - DICIEMBRE 2024

(Pesos)

SECTOR / PROGRAMA PRESUPUESTARIO / EJERCICIO FISCAL / FUENTE / ENTE EJECUTOR / PROYECTOS	COMPROMETIDO	DEVENGADO	PAGADO	TOTAL
CONVENIOS DE DESCENTRALIZACIÓN	99,826.69	2,138,499.95	363,757,156.30	365,995,482.94
122 - PENSIÓN PARA EL BIENESTAR DE LAS PERSONAS CON DISCAPACIDAD PERMANENTE	0.00	0.00	52,628,700.00	52,628,700.00
EJERCICIO FISCAL 2024	0.00	0.00	52,628,700.00	52,628,700.00
[C0814] - CGE-BIENESTAR-PBPDP / 2024				
(CONVENIO PARA LA UNIVERSALIDAD DE LA PENSIÓN PARA EL BIENESTAR DE PERSONAS CON DISCAPACIDAD PERMANENTE)	0.00	0.00	52,628,700.00	52,628,700.00
Secretaria de Bienestar			52,628,700.00	52,628,700.00
PENSIÓN PARA EL BIENESTAR DE LAS PERSONAS CON DISCAPACIDAD PERMANENTE			52,628,700.00	52,628,700.00
1 - PENSIÓN PARA EL BIENESTAR DE LAS PERSONAS CON DISCAPACIDAD PERMANENTE			52,628,700.00	52,628,700.00
061 - PROGRAMA DE FORTALECIMIENTO FINANCIERO A LOS MUNICIPIOS	0.00	0.00	192,829,695.09	192,829,695.09
EJERCICIO FISCAL 2024	0.00	0.00	192,626,067.09	192,626,067.09
[C0866] - CGE-TENABO / 2024				
(CONVENIO DE APOYO FINANCIERO MUNICIPIO DE PALIZADA)	0.00	0.00	1,652,365.50	1,652,365.50
TENABO			1,652,365.50	1,652,365.50
SANEAMIENTO FINANCIERO DEL MUNICIPIO			1,652,365.50	1,652,365.50
1 - SANEAMIENTO FINANCIERO DEL MUNICIPIO			1,652,365.50	1,652,365.50
[C0802] - CGE-SHCP-ZOFEMAT / 2024				
(FONDO PARA LA VIGILANCIA, ADMINISTRACIÓN, MANTENIMIENTO, PRESERVACIÓN, Y LIMPIEZA DE LA ZONA FEDERAL MARÍTIMO TERRESTRE)	0.00	0.00	1,492,826.00	1,492,826.00
CALKINÍ			2,433.00	2,433.00
FONDO PARA VIGILANCIA,ADMINISTRACIÓN,MANTENIMIENTO,PRESERVACIÓN Y LIMPIEZA DE LA ZONA FEDERAL MARÍTIMO TERRESTRE DEL MUNICIPIO DE CALKINÍ 2024			2,433.00	2,433.00
1 - FONDO PARA VIGILANCIA,ADMINISTRACIÓN,MANTENIMIENTO,PRESERVACIÓN Y LIMPIEZA DE LA ZONA FEDERAL MARÍTIMO TERRESTRE DEL MUNICIPIO DE CALKINÍ 2024			2,433.00	2,433.00
CAMPECHE			582,240.00	582,240.00
FONDO PARA VIGILANCIA,ADMINISTRACIÓN,MANTENIMIENTO,PRESERVACIÓN Y LIMPIEZA DE LA ZONA FEDERAL MARÍTIMO TERRESTRE DEL MUNICIPIO DE CAMPECHE 2024			582,240.00	582,240.00
1 - FONDO PARA VIGILANCIA,ADMINISTRACIÓN,MANTENIMIENTO,PRESERVACIÓN Y LIMPIEZA DE LA ZONA FEDERAL MARÍTIMO TERRESTRE DEL MUNICIPIO DE CAMPECHE 2024			582,240.00	582,240.00
CARMEN			735,296.00	735,296.00
FONDO PARA VIGILANCIA,ADMINISTRACIÓN,MANTENIMIENTO,PRESERVACIÓN Y LIMPIEZA DE LA ZONA FEDERAL MARÍTIMO TERRESTRE DEL MUNICIPIO DE CARMEN 2024			735,296.00	735,296.00
1 - FONDO PARA VIGILANCIA,ADMINISTRACIÓN,MANTENIMIENTO,PRESERVACIÓN Y LIMPIEZA DE LA ZONA FEDERAL MARÍTIMO TERRESTRE DEL MUNICIPIO DE CARMEN 2024			735,296.00	735,296.00
SEYBAPLAYA			172,857.00	172,857.00
FONDO PARA VIGILANCIA,ADMINISTRACIÓN,MANTENIMIENTO,PRESERVACIÓN Y LIMPIEZA DE LA ZONA FEDERAL MARÍTIMO TERRESTRE DEL MUNICIPIO DE SEYBAPLAYA 2024			172,857.00	172,857.00
1 - FONDO PARA VIGILANCIA,ADMINISTRACIÓN,MANTENIMIENTO,PRESERVACIÓN Y LIMPIEZA DE LA ZONA FEDERAL MARÍTIMO TERRESTRE DEL MUNICIPIO DE SEYBAPLAYA 2024			172,857.00	172,857.00
MUNICIPIO DE CALAKMUL			9,388,101.46	9,388,101.46
CONVENIOS			9,388,101.46	9,388,101.46
MUNICIPIO DE CALKINÍ			14,609,726.56	14,609,726.56
CONVENIOS			14,609,726.56	14,609,726.56
MUNICIPIO DE CAMPECHE			9,271,988.00	9,271,988.00
CONVENIOS			9,271,988.00	9,271,988.00
MUNICIPIO DE CANDELARIA			12,582,484.27	12,582,484.27
CONVENIOS			12,582,484.27	12,582,484.27
MUNICIPIO DE CARMEN			42,773,575.41	42,773,575.41
CONVENIOS			42,773,575.41	42,773,575.41
MUNICIPIO DE CHAMPOTÓN			22,978,279.81	22,978,279.81
CONVENIOS			22,978,279.81	22,978,279.81
MUNICIPIO DE DZITBALCHÉ			3,314,685.08	3,314,685.08

PODER EJECUTIVO DEL ESTADO DE CAMPECHE  
SECRETARÍA DE ADMINISTRACIÓN Y FINANZAS  
CONVENIOS ESTATALES  
ENERO - DICIEMBRE 2024  
(Pesos)

SECTOR / PROGRAMA PRESUPUESTARIO / EJERCICIO FISCAL / FUENTE / ENTE EJECUTOR / PROYECTOS	COMPROMETIDO	DEVENGADO	PAGADO	TOTAL
CONVENIOS			3,314,685.08	3,314,685.08
MUNICIPIO DE ESCÁRCEGA			20,634,667.26	20,634,667.26
CONVENIOS			20,634,667.26	20,634,667.26
MUNICIPIO DE HECELCHAKÁN			18,018,327.54	18,018,327.54
CONVENIOS			18,018,327.54	18,018,327.54
MUNICIPIO DE HOPELCHÉN			16,801,500.11	16,801,500.11
CONVENIOS			16,801,500.11	16,801,500.11
MUNICIPIO DE PALIZADA			8,083,216.00	8,083,216.00
CONVENIOS			8,083,216.00	8,083,216.00
MUNICIPIO DE SEYBAPLAYA			603,363.00	603,363.00
CONVENIOS			603,363.00	603,363.00
MUNICIPIO DE TENABO			10,420,961.09	10,420,961.09
CONVENIOS			10,420,961.09	10,420,961.09
EJERCICIO FISCAL 2023	0.00	0.00	203,628.00	203,628.00
[C0652] - CGE-SHCP-ZOFEMAT / 2023				
(FONDO PARA LA VIGILANCIA, ADMINISTRACIÓN, MANTENIMIENTO, PRESERVACIÓN, Y LIMPIEZA DE LA ZONA FEDERAL MARÍTIMO TERRESTRE)	0.00	0.00	203,628.00	203,628.00
CALKINÍ			172.00	172.00
FONDO PARA VIGILANCIA,ADMINISTRACIÓN,MANTENIMIENTO,PRESERVACIÓN Y LIMPIEZA DE LA ZONA FEDERAL MARÍTIMO TERRESTRE DEL MUNICIPIO DE CALKINÍ 2023			172.00	172.00
1 - FONDO PARA VIGILANCIA,ADMINISTRACIÓN,MANTENIMIENTO,PRESERVACIÓN Y LIMPIEZA DE LA ZONA FEDERAL MARÍTIMO TERRESTRE DEL MUNICIPIO DE CALKINÍ 2023			172.00	172.00
CAMPECHE			68,640.00	68,640.00
FONDO PARA VIGILANCIA,ADMINISTRACIÓN,MANTENIMIENTO,PRESERVACIÓN Y LIMPIEZA DE LA ZONA FEDERAL MARÍTIMO TERRESTRE DEL MUNICIPIO DE CAMPECHE 2023			68,640.00	68,640.00
1 - FONDO PARA VIGILANCIA,ADMINISTRACIÓN,MANTENIMIENTO,PRESERVACIÓN Y LIMPIEZA DE LA ZONA FEDERAL MARÍTIMO TERRESTRE DEL MUNICIPIO DE CAMPECHE 2023			68,640.00	68,640.00
CARMEN			120,122.00	120,122.00
FONDO PARA VIGILANCIA,ADMINISTRACIÓN,MANTENIMIENTO,PRESERVACIÓN Y LIMPIEZA DE LA ZONA FEDERAL MARÍTIMO TERRESTRE DEL MUNICIPIO DE CARMEN 2023			120,122.00	120,122.00
1 - FONDO PARA VIGILANCIA,ADMINISTRACIÓN,MANTENIMIENTO,PRESERVACIÓN Y LIMPIEZA DE LA ZONA FEDERAL MARÍTIMO TERRESTRE DEL MUNICIPIO DE CARMEN 2023			120,122.00	120,122.00
SEYBAPLAYA			14,694.00	14,694.00
FONDO PARA VIGILANCIA,ADMINISTRACIÓN,MANTENIMIENTO,PRESERVACIÓN Y LIMPIEZA DE LA ZONA FEDERAL MARÍTIMO TERRESTRE DEL MUNICIPIO DE SEYBAPLAYA 2023			14,694.00	14,694.00
1 - FONDO PARA VIGILANCIA,ADMINISTRACIÓN,MANTENIMIENTO,PRESERVACIÓN Y LIMPIEZA DE LA ZONA FEDERAL MARÍTIMO TERRESTRE DEL MUNICIPIO DE SEYBAPLAYA 2023			14,694.00	14,694.00
034 - VIGILANCIA Y FISCALIZACIÓN DE LOS RECURSOS PÚBLICOS EJERCIDOS, Y EVALUACIÓN DE LA GESTIÓN PÚBLICA	0.00	0.00	378.38	378.38
EJERCICIO FISCAL 2024	0.00	0.00	378.38	378.38
[C0844] - CGE-SEGOB-PRIP / 2024				
(ANEXO DE ASIGNACIÓN Y TRANSFERENCIA DE RECURSOS PARA LA EJECUCIÓN DEL PROGRAMA DE REGISTRO E IDENTIFICACIÓN DE LA POBLACIÓN)	0.00	0.00	378.38	378.38
Secretaria de la Contraloría			378.38	378.38
GASTOS DE FISCALIZACIÓN DEL PROGRAMA DE REGISTRO E IDENTIFICACIÓN DE POBLACIÓN			378.38	378.38
1 - GASTOS DE FISCALIZACIÓN DEL PROGRAMA DE REGISTRO E IDENTIFICACIÓN DE POBLACIÓN			378.38	378.38
029 - PROGRAMA DE PROTECCIÓN, CONSERVACIÓN Y VIGILANCIA DE LA BIODIVERSIDAD E IMPULSO FORESTAL COMO MEDIDA DE MITIGACIÓN DEL CAMBIO CLIMÁTICO	5,875.02	0.00	7,109,825.98	7,115,701.00
EJERCICIO FISCAL 2024	5,875.02	0.00	7,109,825.98	7,115,701.00
[C0800] - CGE-CONAFOR-BRIGADAS RURALES-PABLO GARCIA / 2024				
(CONVENIO DE COORDINACIÓN PARA EL PROGRAMA APOYOS PARA EL DESARROLLO FORESTAL SUSTENTABLE 2024, APOYOS BRIGADAS RURALES, PABLO GARCIA)	0.80	0.00	299,999.20	300,000.00

PODER EJECUTIVO DEL ESTADO DE CAMPECHE  
SECRETARÍA DE ADMINISTRACIÓN Y FINANZAS  
CONVENIOS ESTATALES  
ENERO - DICIEMBRE 2024  
(Pesos)

SECTOR / PROGRAMA PRESUPUESTARIO / EJERCICIO FISCAL / FUENTE / ENTE EJECUTOR / PROYECTOS	COMPROMETIDO	DEVENGADO	PAGADO	TOTAL
Secretaría de Medio Ambiente, Biodiversidad, Cambio Climático y Energía	0.80		299,999.20	300,000.00
INTEGRACIÓN DE BRIGADAS RURALES DE MANEJO DEL FUEGO DEL PROGRAMA DESARROLLO FORESTAL SUSTENTABLE PARA EL BIENESTAR 2024. BRIGADA PABLO GARCÍA	0.80		299,999.20	300,000.00
1 - INTEGRACIÓN DE BRIGADAS RURALES DE MANEJO DEL FUEGO DEL PROGRAMA DESARROLLO FORESTAL SUSTENTABLE PARA EL BIENESTAR 2024. BRIGADA PABLO GARCÍA	0.80		299,999.20	300,000.00
[C0799] - CGE-CONAFOR-BRIGADAS RURALES-MIGUEL COLORADO / 2024				
(CONVENIO DE COORDINACIÓN PARA EL PROGRAMA APOYOS PARA EL DESARROLLO FORESTAL SUSTENTABLE 2024, APOYOS BRIGADAS RURALES, MIGUEL COLORADO)	238.40	0.00	299,761.60	300,000.00
Secretaría de Medio Ambiente, Biodiversidad, Cambio Climático y Energía	238.40		299,761.60	300,000.00
INTEGRACIÓN DE BRIGADAS RURALES DE MANEJO DEL FUEGO DEL PROGRAMA DESARROLLO FORESTAL SUSTENTABLE PARA EL BIENESTAR 2024. BRIGADA MIGUEL COLORADO	238.40		299,761.60	300,000.00
1 - INTEGRACIÓN DE BRIGADAS RURALES DE MANEJO DEL FUEGO DEL PROGRAMA DESARROLLO FORESTAL SUSTENTABLE PARA EL BIENESTAR 2024. BRIGADA MIGUEL COLORADO	238.40		299,761.60	300,000.00
[C0797] - CGE-BRIGADA ESTATAL MANEJO FUEGO / 2024				
(CONVENIO PARA LA BRIGADA ESTATAL DE MANEJO DEL FUEGO)	797.00	0.00	1,931,503.00	1,932,300.00
Secretaría de Medio Ambiente, Biodiversidad, Cambio Climático y Energía	797.00		1,931,503.00	1,932,300.00
CONVENIO EN MATERIA DE TRANSFERENCIA Y APLICACIÓN DE RECURSOS PARA LA BRIGADA RURAL ESTATAL DE MANEJO DEL FUEGO	797.00		1,931,503.00	1,932,300.00
1 - CONVENIO EN MATERIA DE TRANSFERENCIA Y APLICACIÓN DE RECURSOS PARA LA BRIGADA RURAL ESTATAL DE MANEJO DEL FUEGO	797.00		1,931,503.00	1,932,300.00
[C0785] - CGE-FORESTAL-BIODIVERSIDAD / 2024				
(CONVENIO PARA LA EJECUCIÓN DEL PROGRAMA DE PROTECCIÓN, CONSERVACIÓN Y VIGILANCIA DE LA BIODIVERSIDAD E IMPULSO FORESTAL COMO MEDIDA DE MITIGACIÓN DEL CAMBIO CLIMÁTICO)	4,838.82	0.00	4,578,562.18	4,583,401.00
Secretaría de Medio Ambiente, Biodiversidad, Cambio Climático y Energía	4,838.82		4,578,562.18	4,583,401.00
CONVENIO EN MATERIA DE TRANSFERENCIA Y APLICACIÓN DE RECURSOS PARA LA EJECUCIÓN DEL PROGRAMA DE PROTECCIÓN, CONSERVACIÓN Y VIGILANCIA DE LA BIODIVERSIDAD E IMPULSO FORESTAL COMO MEDIDA DE MITIGACIÓN DEL CAMBIO CLIMÁTICO	4,838.82		4,578,562.18	4,583,401.00
1 - CONVENIO EN MATERIA DE TRANSFERENCIA Y APLICACIÓN DE RECURSOS PARA LA EJECUCIÓN DEL PROGRAMA DE PROTECCIÓN, CONSERVACIÓN Y VIGILANCIA DE LA BIODIVERSIDAD E IMPULSO FORESTAL COMO MEDIDA DE MITIGACIÓN DEL CAMBIO CLIMÁTICO	4,838.82		4,578,562.18	4,583,401.00
024 - PROGRAMA RESCATE DEL CAMPO Y VISIÓN DEL MAR	0.00	0.00	1,043,861.00	1,043,861.00
EJERCICIO FISCAL 2024	0.00	0.00	1,043,861.00	1,043,861.00
[C0783] - CGE-SDA-COFOPECAM / 2024				
(CONVENIO DE COORDINACIÓN PARA EL DESARROLLO DE LA PROTECCIÓN SANITARIA, PREVENIR, COMBATIR Y ERRADICAR, ENFERMEDADES Y EPIDEMIAS QUE AFECTEN LA ACTIVIDAD PECURIA DEL ESTADO)	0.00	0.00	1,043,861.00	1,043,861.00
Secretaría de Desarrollo Agropecuario			1,043,861.00	1,043,861.00
CONTROL EFECTIVO DE LAS MOVILIZACIONES Y TRAZABILIDAD DE GANADO EN EL ESTADO DE CAMPECHE			1,043,861.00	1,043,861.00
1 - CONTROL EFECTIVO DE LAS MOVILIZACIONES Y TRAZABILIDAD DE GANADO EN EL ESTADO DE CAMPECHE			1,043,861.00	1,043,861.00
018 - PROGRAMA DE SERVICIO DE SALUD, PREVENCIÓN Y ATENCIÓN MÉDICA	0.00	0.00	18,769,348.00	18,769,348.00
EJERCICIO FISCAL 2024	0.00	0.00	18,769,348.00	18,769,348.00
[C0796] - CGE-CGE-VIH-SIDA / 2024				
(CONVENIO PARA LA EJECUCIÓN DEL PROGRAMA ESTATAL DE VIH, SIDA E ITS)	0.00	0.00	3,854,348.00	3,854,348.00
Secretaría de Salud			3,854,348.00	3,854,348.00
VIH, SIDA E ITS			3,854,348.00	3,854,348.00
1 - VIH, SIDA E ITS			3,854,348.00	3,854,348.00
[C0795] - CGE-SES-COMBATE A LA POBREZA / 2024				
(CONVENIO PARA LA EJECUCIÓN DEL PROGRAMA COMBATE A LA POBREZA)	0.00	0.00	14,915,000.00	14,915,000.00
Secretaría de Salud			14,915,000.00	14,915,000.00
COMBATE A LA POBREZA			14,915,000.00	14,915,000.00
1 - COMBATE A LA POBREZA			14,915,000.00	14,915,000.00

PODER EJECUTIVO DEL ESTADO DE CAMPECHE  
SECRETARÍA DE ADMINISTRACIÓN Y FINANZAS  
CONVENIOS ESTATALES  
ENERO - DICIEMBRE 2024  
(Pesos)

SECTOR / PROGRAMA PRESUPUESTARIO / EJERCICIO FISCAL / FUENTE / ENTE EJECUTOR / PROYECTOS	COMPROMETIDO	DEVENGADO	PAGADO	TOTAL
016 - PROGRAMA DE EDUCACIÓN BÁSICA Y NORMAL	0.00	0.00	3,494,023.00	3,494,023.00
EJERCICIO FISCAL 2024	0.00	0.00	3,494,023.00	3,494,023.00
[C0812] - CGE-SEDUC-EDUCACIÓN BÁSICA / 2024 (CONVENIO DE COORDINACIÓN EN MATERIA DE TRANSFERENCIA Y APLICACIÓN DE RECURSOS PARA EDUCACIÓN BÁSICA DE CALIDAD 2024) Secretaria de Educación	0.00	0.00	700,000.00	700,000.00
EDUCACIÓN BASICA DE CALIDAD IMPARTIDA A LA POBLACIÓN DE LA ENTIDAD 2024.			700,000.00	700,000.00
1 - EDUCACIÓN BASICA DE CALIDAD IMPARTIDA A LA POBLACIÓN DE LA ENTIDAD 2024.			700,000.00	700,000.00
[C0811] - CGE-SEDUC-TECNOLOGÍAS DE LA EDUCACIÓN / 2024 (CONVENIO DE COORDINACIÓN EN MATERIA DE TRANSFERENCIA Y APLICACIÓN DE RECURSOS,PROGRAMA ESTATAL TECNOLOGÍAS DE LA EDUCACIÓN 2024) Secretaria de Educación	0.00	0.00	412,500.00	412,500.00
REALIZAR ACCIONES PARA LA IMPLEMENTACIÓN DE HERRAMIENTAS TECNOLOGICAS EN AULAS, DE PLANTELES DE EDUCACIÓN BÁSICA			412,500.00	412,500.00
1 - REALIZAR ACCIONES PARA LA IMPLEMENTACIÓN DE HERRAMIENTAS TECNOLOGICAS EN AULAS, DE PLANTELES DE EDUCACIÓN BÁSICA			412,500.00	412,500.00
[C0810] - CGE-SEDUC-PEIB / 2024 (CONVENIO PARA LA EJECUCIÓN DEL PROGRAMA DE EDUCACIÓN INICIAL Y BÁSICA 2024) Secretaria de Educación	0.00	0.00	2,381,523.00	2,381,523.00
PROGRAMA DE EDUCACIÓN INICIAL Y BASICA (PEIB) 2024			2,381,523.00	2,381,523.00
1 - PROGRAMA DE EDUCACIÓN INICIAL Y BASICA (PEIB) 2024			2,381,523.00	2,381,523.00
014 - PROGRAMA DE EDUCACIÓN MEDIA SUPERIOR, SUPERIOR Y DE FORMACIÓN PARA EL TRABAJO	0.00	0.00	9,675,973.00	9,675,973.00
EJERCICIO FISCAL 2024	0.00	0.00	9,675,973.00	9,675,973.00
[C0813] - CGE-SEDUC-FUNDACION ORTIZ AVILA / 2024 (CONVENIO ESTATAL PARA FUNDACIÓN JOSÉ ORTIZ ÁVILA Y ANEXO 2024) Secretaria de Educación	0.00	0.00	636,400.00	636,400.00
FUNDACIÓN JOSÉ ORTIZ AVILA Y ANEXO 2024			636,400.00	636,400.00
1 - FUNDACIÓN JOSÉ ORTIZ AVILA Y ANEXO 2024			636,400.00	636,400.00
[C0787] - CGE-SEP-TELEBACHILLERATO / 2024 (CONVENIO DE APOYO FINANCIERO AL SERVICIO EDUCATIVO DENOMINADO TELEBACHILLERATO COMUNITARIO 2024) Secretaria de Educación	0.00	0.00	9,039,573.00	9,039,573.00
TELABACHILLERATO COMUNITARIO			9,039,573.00	9,039,573.00
1 - TELABACHILLERATO COMUNITARIO			9,039,573.00	9,039,573.00
006 - PROGRAMA DE INCLUSIÓN Y COHESIÓN SOCIAL	93,951.67	2,138,499.95	78,205,351.85	80,437,803.47
EJERCICIO FISCAL 2024	93,951.67	2,138,499.95	78,205,351.85	80,437,803.47
[C0786] - CGE-BIENESTAR / 2024 (CONVENIO DE TRANSFERENCIA DE RECURSOS ESTATALES PARA LA EJECUCIÓN DE PROGRAMAS DE DESARROLLO SOCIAL 2024) Secretaria de Bienestar	93,951.67	2,138,499.95	78,205,351.85	80,437,803.47
¡NO ESTAS SOLA!			1,100,000.00	1,100,000.00
1 - ¡NO ESTAS SOLA!			1,100,000.00	1,100,000.00
APOYOS A GRUPOS PRIORITARIOS			13,633,991.47	13,633,991.47
1 - APOYOS A GRUPOS PRIORITARIOS			13,633,991.47	13,633,991.47
BIENESTAR SOCIAL	40.03		10,306,200.97	10,306,241.00
1 - BIENESTAR SOCIAL	40.03		10,306,200.97	10,306,241.00
COMUNIDAD MODELO			4,883,192.00	4,883,192.00
1 - COMUNIDAD MODELO			4,883,192.00	4,883,192.00
COMUNIDADES EN TRANSFORMACIÓN			5,456,241.00	5,456,241.00
1 - COMUNIDADES EN TRANSFORMACIÓN			5,456,241.00	5,456,241.00
EQUIPAMIENTO PARA EL BIENESTAR DE OTROS ESPACIOS COMUNITARIOS.		1,145,557.15	1,477,435.00	2,622,992.15
1 - CENTRO DE DESARROLLO Y CAPACITACIÓN N°3 CEDECA EN LA LOCALIDAD DE SAN FRANCISCO DE CAMPECHE, DEL MUNICIPIO DE CAMPECHE.		137,104.67	158,912.67	296,017.34

PODER EJECUTIVO DEL ESTADO DE CAMPECHE  
SECRETARÍA DE ADMINISTRACIÓN Y FINANZAS  
CONVENIOS ESTATALES  
ENERO - DICIEMBRE 2024  
(Pesos)

SECTOR / PROGRAMA PRESUPUESTARIO / EJERCICIO FISCAL / FUENTE / ENTE EJECUTOR / PROYECTOS	COMPROMETIDO	DEVENGADO	PAGADO	TOTAL
10 - ESCUELA DE ROCK DE LA CASA DE LA MÚSICA EN LA LOCALIDAD DE SAN FRANCISCO DE CAMPECHE, EN EL MUNICIPIO DE CAMPECHE.		39,416.33	61,124.34	100,540.67
11 - CENTRO CULTURAL EL CLAUSTRO EN LA LOCALIDAD DE SAN FRANCISCO DE CAMPECHE, EN EL MUNICIPIO DE CAMPECHE.		78,787.20	100,495.20	179,282.40
12 - UNIDAD BÁSICA DE REHABILITACIÓN, EN LA LOCALIDAD DE DZITBALCHÉ, EN EL MUNICIPIO DE DZITBALCHÉ.		43,054.56	64,762.56	107,817.12
13 - CENTRO DE DESARROLLO COMUNITARIO IMI DOS CDC, EN LA LOCALIDAD DE SAN FRANCISCO DE CAMPECHE, DEL MUNICIPIO DE CAMPECHE.		64,780.89	86,488.90	151,269.79
2 - CENTRO DE DESARROLLO COMUNITARIO AMPLIACIÓN CUATRO CAMINOS CDC EN LA LOCALIDAD DE SAN FRANCISCO DE CAMPECHE, DEL MUNICIPIO DE CAMPECHE.		21,780.61	43,488.64	65,269.25
3 - CENTRO DE DESARROLLO COMUNITARIO SASCALUM CDC EN LA LOCALIDAD DE SAN FRANCISCO DE CAMPECHE, DEL MUNICIPIO DE CAMPECHE.		43,009.09	64,717.09	107,726.18
4 - CENTRO DE DESARROLLO COMUNITARIO LINDAVISTA CDC EN LA LOCALIDAD DE SAN FRANCISCO DE CAMPECHE, DEL MUNICIPIO DE CAMPECHE.			71,281.76	71,281.76
5 - CENTRO DE DESARROLLO COMUNITARIO AMPLIACIÓN REVOLUCIÓN CDC EN LA LOCALIDAD DE SAN FRANCISCO DE CAMPECHE, DEL MUNICIPIO DE CAMPECHE.		159,314.49	181,022.50	340,336.99
6 - ÁREA DE TERAPIA FÍSICA DEL HOGAR DE ANCIANOS LICDA. DOLORES LANZ DE ECHEVERRÍA EN LA LOCALIDAD DE SAN FRANCISCO DE CAMPECHE, DEL MUNICIPIO DE CAMPECHE.		171,597.41	193,305.41	364,902.82
7 - ESPACIO DE TRANSICIÓN PARA LA ATENCIÓN DE PERSONAS EN PROCESO DE REINSERCIÓN SOCIAL EN LIBERTAD, EN LA LOCALIDAD DE KILA LERMA, DEL MUNICIPIO DE CAMPECHE.		223,027.92	244,735.95	467,763.87
8 - REFUGIO DE MUJERES VICTIMAS DE VIOLENCIA EN LA LOCALIDAD DE SABANCUY, DEL MUNICIPIO DE CARMEN.		112,458.38	134,166.38	246,624.76
9 - CASA MUJER MAYA EN LA LOCALIDAD DE CALKINÍ, EN EL MUNICIPIO DE CALKINÍ.		51,225.60	72,933.60	124,159.20
EQUIPAMIENTO PARA EL BIENESTAR DEL ESPACIO COMUNITARIO DE ALIMENTACIÓN.		378,559.55	404,359.69	782,919.24
1 - LOOL BEE EN LA LOCALIDAD DE PUCNACHÉN, DEL MUNICIPIO DE CALKINÍ.		24,481.47	44,481.48	68,962.95
10 - COCINA FELIZ EN LA LOCALIDAD DE MONCLOVA, DEL MUNICIPIO DE CANDELARIA.		22,357.19	42,357.19	64,714.38
2 - CHECUBUL EN LA LOCALIDAD DE CHECUBUL, DEL MUNICIPIO DE CARMEN.		22,922.80	42,922.81	65,845.61
3 - COMEDOR COMUNITARIO INDÍGENA DEL ITESCHAM EN LA LOCALIDAD DE CHAMPOTÓN, DEL MUNICIPIO DE CHAMPOTÓN.		174,199.91	20,000.00	194,199.91
4 - LA SOLEDAD EN LA LOCALIDAD DE POMUCH, DEL MUNICIPIO DE HECELCHAKÁN.		24,256.48	44,256.48	68,512.96
5 - LA SONRISA DE LOS NIÑOS EN LA LOCALIDAD DE CANCABCHÉN, DEL MUNICIPIO DE HOPELCHÉN.		21,190.27	41,190.28	62,380.55
6 - COCINA FELIZ EN LA LOCALIDAD DE SAN AGUSTÍN (LA REBEZA), DEL MUNICIPIO DE PALIZADA.		21,174.56	41,174.56	62,349.12
7 - MERCEDES VASTO LARA EN LA LOCALIDAD DE TINÚN, DEL MUNICIPIO DE TENABO.		22,650.90	42,650.90	65,301.80
8 - LA SONRISA DE LOS NIÑOS EN LA LOCALIDAD DE MATAMOROS, DEL MUNICIPIO DE ESCÁRCEGA.		23,068.96	43,068.97	66,137.93
9 - LIC. ADRIANA HERNÁNDEZ DE ORTEGA EN LA LOCALIDAD DE PIONEROS DEL RÍO XNOHÁ, DEL MUNICIPIO DE CALAKMUL.		22,257.01	42,257.02	64,514.03
EQUIPAMIENTO PARA EL BIENESTAR DEL ESPACIO COMUNITARIO DE ALOJAMIENTO O RESIDENCIA.		614,383.25	784,674.12	1,399,057.37
1 - ALBERGUE UNIENDO ESFUERZOS DEL HOSPITAL DE ESPECIALIDADES EN LA LOCALIDAD DE SAN FRANCISCO DE CAMPECHE, EN EL MUNICIPIO DE CAMPECHE.			303,635.88	303,635.88
2 - ALBERGUE MARÍA PALMIRA LAVALLE EN LA LOCALIDAD DE SAN FRANCISCO DE CAMPECHE, EN EL MUNICIPIO DE CAMPECHE		300,010.03	33,333.00	333,343.03
3 - ALBERGUE CENTRO DE TRATAMIENTO EN ADICCIONES VIDA EN LA LOCALIDAD DE SAN FRANCISCO DE CAMPECHE, EN EL MUNICIPIO DE CAMPECHE		83,813.13	117,146.13	200,959.26
4 - ALBERGUE CENTRO DE REHABILITACIÓN GRUPO LOS ÁNGELES, EN LA LOCALIDAD DE CHAMPOTÓN, EN EL MUNICIPIO DE CHAMPOTÓN.		74,313.77	107,646.78	181,960.55
5 - ALBERGUE COMUNITARIO EK BALAM, EN LA LOCALIDAD DE ÁLVARO OBREGÓN (ZOH LAGUNA), EN EL MUNICIPIO DE CALAKMUL.		105,313.69	138,646.70	243,960.39
6 - ALBERGUE RESIDENCIA UNIVERSITARIA UT CALAKMUL, EN LA LOCALIDAD DE XPUJIL, EN EL MUNICIPIO DE CALAKMUL.		50,932.63	84,265.63	135,198.26
EVALUACIÓN DE LOS PROGRAMAS	3.01		231,296.99	231,300.00
1 - EVALUACIÓN DE LOS PROGRAMAS	3.01		231,296.99	231,300.00
FORMACIÓN JAGUAR (DISTRIBUCIÓN DE APOYOS A LOS BENEFICIADOS)			2,024,977.24	2,024,977.24

PODER EJECUTIVO DEL ESTADO DE CAMPECHE  
SECRETARÍA DE ADMINISTRACIÓN Y FINANZAS  
CONVENIOS ESTATALES  
ENERO - DICIEMBRE 2024  
(Pesos)

SECTOR / PROGRAMA PRESUPUESTARIO / EJERCICIO FISCAL / FUENTE / ENTE EJECUTOR / PROYECTOS	COMPROMETIDO	DEVENGADO	PAGADO	TOTAL
1 - FORMACIÓN JAGUAR (DISTRIBUCIÓN DE APOYOS A LOS BENEFICIADOS)			2,024,977.24	2,024,977.24
INCLUSIÓN PRODUCTIVA			16,968,433.00	16,968,433.00
1 - INCLUSIÓN PRODUCTIVA			16,968,433.00	16,968,433.00
MEJORA TECNOLÓGICA	2,000.01		397,999.99	400,000.00
1 - MEJORA TECNOLÓGICA	2,000.01		397,999.99	400,000.00
PROYECTOS PARA EL BIENESTAR	0.18		1,787,458.82	1,787,459.00
1 - PROYECTOS PARA EL BIENESTAR	0.18		1,787,458.82	1,787,459.00
SEGURIDAD ALIMENTARIA	91,908.44		4,858,091.56	4,950,000.00
1 - SEGURIDAD ALIMENTARIA	91,908.44		4,858,091.56	4,950,000.00
TERRITORIO JAGUAR			13,891,000.00	13,891,000.00
1 - TERRITORIO JAGUAR			13,891,000.00	13,891,000.00
TOTALES:	99,826.69	2,138,499.95	363,757,156.30	365,995,482.94



**CAMPECHE**  
GOBIERNO DE TODOS

# INFORMACIÓN PRESUPUESTAL DE RAMO 33



**SAFIN**  
GOBIERNO DEL ESTADO  
DE CAMPECHE

PODER EJECUTIVO DEL ESTADO DE CAMPECHE  
SECRETARÍA DE ADMINISTRACIÓN Y FINANZAS  
RAMO 33 APORTACIONES FEDERALES PARA ENTIDADES FEDERATIVAS Y MUNICIPIOS  
ENERO - DICIEMBRE 2024  
(Pesos)

SECTOR / PROGRAMA PRESUPUESTARIO / EJERCICIO FISCAL / FUENTE / ENTE EJECUTOR / PROYECTOS	COMPROMETIDO	DEVENGADO	PAGADO	TOTAL
RAMO 33 APORTACIONES FEDERALES PARA ENTIDADES FEDERATIVAS Y MUNICIPIOS	0.00	0.00	5,968,917,600.20	5,968,917,600.20
015 - FONDO DE APORTACIONES PARA LA NÓMINA EDUCATIVA Y GASTO OPERATIVO (FONE)	0.00	0.00	5,968,917,600.20	5,968,917,600.20
EJERCICIO FISCAL 2024	0.00	0.00	5,968,917,599.36	5,968,917,599.36
SECRETARÍA DE EDUCACIÓN			5,968,917,599.36	5,968,917,599.36
ALIMENTOS Y UTENSILIOS			8,932,983.23	8,932,983.23
COMBUSTIBLES, LUBRICANTES Y ADITIVOS			3,133,537.00	3,133,537.00
HERRAMIENTAS, REFACCIONES Y ACCESORIOS MENORES			410,050.98	410,050.98
MATERIALES DE ADMINISTRACION, EMISION DE DOCUMENTOS Y ARTICULOS OFICIALES			4,908,208.56	4,908,208.56
MATERIALES Y ARTICULOS DE CONSTRUCCION Y DE REPARACIÓN			401,461.45	401,461.45
OTRAS PRESTACIONES SOCIALES Y ECONOMICAS			114,027,195.00	114,027,195.00
OTROS SERVICIOS GENERALES			78,620.00	78,620.00
PAGO DE ESTIMULOS A SERVIDORES PUBLICOS			680,820,742.00	680,820,742.00
PRODUCTOS QUIMICOS, FARMACEUTICOS Y DE LABORATORIO			44,156.88	44,156.88
REMUNERACIONES ADICIONALES Y ESPECIALES			1,210,572,798.18	1,210,572,798.18
REMUNERACIONES AL PERSONAL DE CARACTER PERMANENTE			3,208,734,906.59	3,208,734,906.59
REMUNERACIONES AL PERSONAL DE CARACTER TRANSITORIO			5,714,092.41	5,714,092.41
SEGURIDAD SOCIAL			611,024,324.28	611,024,324.28
SERVICIOS BÁSICOS			65,457,722.58	65,457,722.58
SERVICIOS DE ARRENDAMIENTO			13,393,434.47	13,393,434.47
SERVICIOS DE COMUNICACIÓN SOCIAL Y PUBLICIDAD			6,767.01	6,767.01
SERVICIOS DE INSTALACION, REPARACION, MANTENIMIENTO Y CONSERVACION			24,514,751.73	24,514,751.73
SERVICIOS DE TRASLADO Y VIATICOS			2,064,615.40	2,064,615.40
SERVICIOS FINANCIEROS, BANCARIOS Y COMERCIALES			636,557.40	636,557.40
SERVICIOS OFICIALES			1,144,602.72	1,144,602.72
SERVICIOS PROFESIONALES, CIENTIFICOS, TECNICOS Y OTROS SERVICIOS			11,592,183.37	11,592,183.37
VESTUARIO, BLANCOS, PRENDAS DE PROTECCION Y ARTICULOS DEPORTIVOS			1,303,888.12	1,303,888.12
EJERCICIO FISCAL 2023	0.00	0.00	0.84	0.84
SECRETARÍA DE EDUCACIÓN			0.84	0.84
REMUNERACIONES AL PERSONAL DE CARACTER PERMANENTE			0.84	0.84
TOTALES:	0.00	0.00	5,968,917,600.20	5,968,917,600.20



PODER EJECUTIVO DEL ESTADO DE CAMPECHE  
SECRETARÍA DE ADMINISTRACIÓN Y FINANZAS  
RAMO 33 APORTACIONES FEDERALES PARA ENTIDADES FEDERATIVAS Y MUNICIPIOS  
ENERO - DICIEMBRE 2024  
(Pesos)

SECTOR / PROGRAMA PRESUPUESTARIO / EJERCICIO FISCAL / FUENTE / ENTE EJECUTOR / PROYECTOS	COMPROMETIDO	DEVENGADO	PAGADO	TOTAL
RAMO 33 APORTACIONES FEDERALES PARA ENTIDADES FEDERATIVAS Y MUNICIPIOS	16,730,490.20	0.00	1,239,478,044.48	1,256,208,534.68
055 - FONDO DE APORTACIONES PARA LOS SERVICIOS DE SALUD (FASSA)	16,730,490.20	0.00	1,239,478,044.48	1,256,208,534.68
EJERCICIO FISCAL 2024	16,730,490.20	0.00	1,235,625,037.48	1,252,355,527.68
[FPF0752] - FASSA-PF / 2024				
(FONDO DE APORTACIONES PARA LOS SERVICIOS DE SALUD, PRODUCTOS FINANCIEROS)	0.00	0.00	18,969.41	18,969.41
Instituto de Servicios Descentralizados de Salud Pública del Estado de Campeche (INDESALUD)			18,969.41	18,969.41
FONDO DE APORTACIONES PARA LOS SERVICIOS DE SALUD (FASSA)			18,969.41	18,969.41
3 - FONDO DE APORTACIONES PARA LOS SERVICIOS DE SALUD (PRODUCTOS FINANCIEROS)			18,969.41	18,969.41
[FFA0752] - FASSA / 2024				
(FONDO DE APORTACIONES PARA LOS SERVICIOS DE SALUD)	16,730,490.20	0.00	1,235,606,068.07	1,252,336,558.27
Instituto de Servicios Descentralizados de Salud Pública del Estado de Campeche (INDESALUD)	16,730,490.20		1,235,606,068.07	1,252,336,558.27
FONDO DE APORTACIONES PARA LOS SERVICIOS DE SALUD (FASSA)	16,730,490.20		1,235,606,068.07	1,252,336,558.27
1 - FONDO DE APORTACIONES PARA LOS SERVICIOS DE SALUD (FASSA)	12,079,785.85		1,227,600,472.42	1,239,680,258.27
2 - FONDO DE APORTACIONES PARA LOS SERVICIOS DE SALUD (INGRESOS VIRTUALES)	4,650,704.35		8,005,595.65	12,656,300.00
EJERCICIO FISCAL 2023	0.00	0.00	3,853,007.00	3,853,007.00
[FFA0610] - FASSA / 2023				
(FONDO DE APORTACIONES PARA LOS SERVICIOS DE SALUD)	0.00	0.00	3,853,007.00	3,853,007.00
Instituto de Servicios Descentralizados de Salud Pública del Estado de Campeche (INDESALUD)			3,853,007.00	3,853,007.00
FONDO DE APORTACIONES PARA LOS SERVICIOS DE SALUD (FASSA 2023)			3,853,007.00	3,853,007.00
4 - FONDO DE APORTACIONES PARA LOS SERVICIOS DE SALUD (INGRESOS VIRTUALES)			3,853,007.00	3,853,007.00
TOTALES:	16,730,490.20	0.00	1,239,478,044.48	1,256,208,534.68

PODER EJECUTIVO DEL ESTADO DE CAMPECHE

SECRETARÍA DE ADMINISTRACIÓN Y FINANZAS

RAMO 33 APORTACIONES FEDERALES PARA ENTIDADES FEDERATIVAS Y MUNICIPIOS

ENERO - DICIEMBRE 2024

(Pesos)

SECTOR / PROGRAMA PRESUPUESTARIO / EJERCICIO FISCAL / FUENTE / ENTE EJECUTOR / PROYECTOS	COMPROMETIDO	DEVENGADO	PAGADO	TOTAL
RAMO 33 APORTACIONES FEDERALES PARA ENTIDADES FEDERATIVAS Y MUNICIPIOS	4,636,119.34	0.00	1,379,627,783.50	1,384,263,902.84
062 - FONDO DE APORTACIONES PARA INFRAESTRUCTURA SOCIAL MUNICIPAL (FAISM)	0.00	0.00	1,208,452,024.00	1,208,452,024.00
EJERCICIO FISCAL 2024	0.00	0.00	1,208,452,024.00	1,208,452,024.00
[FFA0768] - FAISMUN / 2024				
(FONDO DE APORTACIONES PARA LA INFRAESTRUCTURA SOCIAL MUNICIPAL Y DE LAS DEMARCACIONES TERRITORIALES DEL DISTRITO FEDERAL)	0.00	0.00	1,208,452,024.00	1,208,452,024.00
CALAKMUL			124,796,325.00	124,796,325.00
FONDO DE APORTACIONES PARA LA INFRAESTRUCTURA SOCIAL MUNICIPAL (FAISMUN)			124,796,325.00	124,796,325.00
CALAKMUL				
1 - FONDO DE APORTACIONES PARA LA INFRAESTRUCTURA SOCIAL MUNICIPAL (FAISMUN)			124,796,325.00	124,796,325.00
CALAKMUL				
CALKINÍ			81,767,879.00	81,767,879.00
FONDO DE APORTACIONES PARA LA INFRAESTRUCTURA SOCIAL MUNICIPAL (FAISMUN)			81,767,879.00	81,767,879.00
CALKINÍ				
1 - FONDO DE APORTACIONES PARA LA INFRAESTRUCTURA SOCIAL MUNICIPAL (FAISMUN)			81,767,879.00	81,767,879.00
CALKINÍ				
CAMPECHE			122,825,804.00	122,825,804.00
FONDO DE APORTACIONES PARA LA INFRAESTRUCTURA SOCIAL MUNICIPAL (FAISMUN)			122,825,804.00	122,825,804.00
CAMPECHE				
1 - FONDO DE APORTACIONES PARA LA INFRAESTRUCTURA SOCIAL MUNICIPAL (FAISMUN)			122,825,804.00	122,825,804.00
CAMPECHE				
CANDELARIA			170,365,460.00	170,365,460.00
FONDO DE APORTACIONES PARA LA INFRAESTRUCTURA SOCIAL MUNICIPAL (FAISMUN)			170,365,460.00	170,365,460.00
CANDELARIA				
1 - FONDO DE APORTACIONES PARA LA INFRAESTRUCTURA SOCIAL MUNICIPAL (FAISMUN)			170,365,460.00	170,365,460.00
CANDELARIA				
CARMEN			180,291,495.00	180,291,495.00
FONDO DE APORTACIONES PARA LA INFRAESTRUCTURA SOCIAL MUNICIPAL (FAISMUN)			180,291,495.00	180,291,495.00
CARMEN				
1 - FONDO DE APORTACIONES PARA LA INFRAESTRUCTURA SOCIAL MUNICIPAL (FAISMUN)			180,291,495.00	180,291,495.00
CARMEN				
CHAMPOTÓN			102,472,084.00	102,472,084.00
FONDO DE APORTACIONES PARA LA INFRAESTRUCTURA SOCIAL MUNICIPAL (FAISMUN)			102,472,084.00	102,472,084.00
CHAMPOTÓN				
1 - FONDO DE APORTACIONES PARA LA INFRAESTRUCTURA SOCIAL MUNICIPAL (FAISMUN)			102,472,084.00	102,472,084.00
CHAMPOTÓN				
DZITBALCHÉ			31,766,780.00	31,766,780.00
FONDO DE APORTACIONES PARA LA INFRAESTRUCTURA SOCIAL MUNICIPAL (FAISMUN)			31,766,780.00	31,766,780.00
DZITBALCHÉ				
1 - FONDO DE APORTACIONES PARA LA INFRAESTRUCTURA SOCIAL MUNICIPAL (FAISMUN)			31,766,780.00	31,766,780.00
DZITBALCHÉ				
ESCÁRCEGA			137,261,141.00	137,261,141.00
FONDO DE APORTACIONES PARA LA INFRAESTRUCTURA SOCIAL MUNICIPAL (FAISMUN)			137,261,141.00	137,261,141.00
ESCÁRCEGA				
1 - FONDO DE APORTACIONES PARA LA INFRAESTRUCTURA SOCIAL MUNICIPAL (FAISMUN)			137,261,141.00	137,261,141.00
ESCÁRCEGA				
HECELCHAKÁN			58,298,821.00	58,298,821.00
FONDO DE APORTACIONES PARA LA INFRAESTRUCTURA SOCIAL MUNICIPAL (FAISMUN)			58,298,821.00	58,298,821.00
HECELCHAKÁN				
1 - FONDO DE APORTACIONES PARA LA INFRAESTRUCTURA SOCIAL MUNICIPAL (FAISMUN)			58,298,821.00	58,298,821.00
HECELCHAKÁN				
HOPELCHÉN			113,467,297.00	113,467,297.00
FONDO DE APORTACIONES PARA LA INFRAESTRUCTURA SOCIAL MUNICIPAL (FAISMUN)			113,467,297.00	113,467,297.00
HOPELCHÉN				

PODER EJECUTIVO DEL ESTADO DE CAMPECHE

SECRETARÍA DE ADMINISTRACIÓN Y FINANZAS

RAMO 33 APORTACIONES FEDERALES PARA ENTIDADES FEDERATIVAS Y MUNICIPIOS

ENERO - DICIEMBRE 2024

(Pesos)

SECTOR / PROGRAMA PRESUPUESTARIO / EJERCICIO FISCAL / FUENTE / ENTE EJECUTOR / PROYECTOS	COMPROMETIDO	DEVENGADO	PAGADO	TOTAL
1 - FONDO DE APORTACIONES PARA LA INFRAESTRUCTURA SOCIAL MUNICIPAL (FAISMUN) HOPELCHÉN			113,467,297.00	113,467,297.00
PALIZADA			35,637,094.00	35,637,094.00
FONDO DE APORTACIONES PARA LA INFRAESTRUCTURA SOCIAL MUNICIPAL (FAISMUN) PALIZADA			35,637,094.00	35,637,094.00
1 - FONDO DE APORTACIONES PARA LA INFRAESTRUCTURA SOCIAL MUNICIPAL (FAISMUN) PALIZADA			35,637,094.00	35,637,094.00
SEYBAPLAYA			20,052,647.00	20,052,647.00
FONDO DE APORTACIONES PARA LA INFRAESTRUCTURA SOCIAL MUNICIPAL (FAISMUN) SEYBAPLAYA			20,052,647.00	20,052,647.00
1 - FONDO DE APORTACIONES PARA LA INFRAESTRUCTURA SOCIAL MUNICIPAL (FAISMUN) SEYBAPLAYA			20,052,647.00	20,052,647.00
TENABO			29,449,197.00	29,449,197.00
FONDO DE APORTACIONES PARA LA INFRAESTRUCTURA SOCIAL MUNICIPAL (FAISMUN) TENABO			29,449,197.00	29,449,197.00
1 - FONDO DE APORTACIONES PARA LA INFRAESTRUCTURA SOCIAL MUNICIPAL (FAISMUN) TENABO			29,449,197.00	29,449,197.00
026 - FONDO DE INFRAESTRUCTURA SOCIAL ESTATAL (FISE)	4,636,119.34	0.00	171,175,759.50	175,811,878.84
EJERCICIO FISCAL 2024	4,636,119.34	0.00	165,943,172.66	170,579,292.00
[FPF0792] - FISE-PF / 2024	3,302,769.24	0.00	591,791.77	3,894,561.01
(FONDO DE INFRAESTRUCTURA SOCIAL PARA LA ENTIDADES, PRODUCTOS FINANCIEROS) Comisión Estatal de Desarrollo de Suelo y Vivienda (CODESVI)			591,791.77	591,791.77
CONSTRUCCIÓN DE CUARTO DORMITORIO EN LA LOCALIDAD PUCNACHÉN, MUNICIPIO DE CALKINÍ			351,156.74	351,156.74
2 - CONSTRUCCIÓN DE CUARTO DORMITORIO EN LA LOCALIDAD PUCNACHÉN, MUNICIPIO DE CALKINÍ. PF			351,156.74	351,156.74
CONSTRUCCIÓN DE CUARTO DORMITORIO EN LA LOCALIDAD TENABO, MUNICIPIO DE TENABO.			240,635.03	240,635.03
2 - CONSTRUCCIÓN DE CUARTO DORMITORIO EN LA LOCALIDAD DE TENABO, MUNICIPIO DE TENABO PF			240,635.03	240,635.03
Secretaria de Bienestar	3,302,769.24			3,302,769.24
EQUIPAMIENTO DE ELECTRIFICACIÓN NO CONVENCIONAL ENERGÍA SOLAR FOTOVOLTAICA, EN LA LOCALIDAD DE TRES PIEDRAS, EN EL MUNICIPIO DE CANDELARIA.	711,883.28			711,883.28
2 - EQUIPAMIENTO DE ELECTRIFICACIÓN NO CONVENCIONAL ENERGÍA SOLAR FOTOVOLTAICA, EN LA LOCALIDAD DE TRES PIEDRAS, EN EL MUNICIPIO DE CANDELARIA.	711,883.28			711,883.28
EQUIPAMIENTO DE SANITARIO CON BIODIGESTOR EN LA LOCALIDAD LEY FEDERAL DE REFORMA AGRARIA, MUNICIPIO DE CHAMPOTÓN.	642,119.67			642,119.67
2 - EQUIPAMIENTO DE SANITARIO CON BIODIGESTOR EN LA LOCALIDAD LEY FEDERAL DE REFORMA AGRARIA, MUNICIPIO DE CHAMPOTÓN.	642,119.67			642,119.67
EQUIPAMIENTO DE SANITARIO CON BIODIGESTOR EN LA LOCALIDAD PITAL VIEJO, MUNICIPIO DEL CARMEN	651,722.79			651,722.79
2 - EQUIPAMIENTO DE SANITARIO CON BIODIGESTOR EN LA LOCALIDAD PITAL VIEJO, MUNICIPIO DEL CARMEN.	651,722.79			651,722.79
EQUIPAMIENTO DE SANITARIO CON BIODIGESTOR EN LA LOCALIDAD SIHOCHAC, MUNICIPIO DE CHAMPOTÓN	645,320.71			645,320.71
2 - EQUIPAMIENTO DE SANITARIO CON BIODIGESTOR EN LA LOCALIDAD SIHOCHAC, MUNICIPIO DE CHAMPOTÓN.	645,320.71			645,320.71
EQUIPAMIENTO DE SANITARIO CON BIODIGESTOR EN LALocalidad IGNACIO ZARAGOZA, MUNICIPIO DEL CARMEN	651,722.79			651,722.79
2 - EQUIPAMIENTO DE SANITARIO CON BIODIGESTOR EN LA LOCALIDAD IGNACIO ZARAGOZA, MUNICIPIO DEL CARMEN	651,722.79			651,722.79
[FFA0792] - FISE / 2024	1,333,350.10	0.00	165,351,380.89	166,684,730.99
(FONDO DE INFRAESTRUCTURA SOCIAL PARA LA ENTIDADES) CALAKMUL			3,228,879.22	3,228,879.22
CONSTRUCCIÓN DE COLECTOR DE CAPTACIÓN DE AGUA PLUVIAL EN LA LOCALIDAD DE BLASILLO, MUNICIPIO DE CALAKMUL			1,648,786.43	1,648,786.43
1 - CONSTRUCCIÓN DE COLECTOR DE CAPTACIÓN DE AGUA PLUVIAL EN LA LOCALIDAD DE BLASILLO, MUNICIPIO DE CALAKMUL			1,648,786.43	1,648,786.43

**PODER EJECUTIVO DEL ESTADO DE CAMPECHE**  
**SECRETARÍA DE ADMINISTRACIÓN Y FINANZAS**  
**RAMO 33 APORTACIONES FEDERALES PARA ENTIDADES FEDERATIVAS Y MUNICIPIOS**  
**ENERO - DICIEMBRE 2024**  
**(Pesos)**

SECTOR / PROGRAMA PRESUPUESTARIO / EJERCICIO FISCAL / FUENTE / ENTE EJECUTOR / PROYECTOS	COMPROMETIDO	DEVENGADO	PAGADO	TOTAL
CONSTRUCCIÓN DE CUARTOS DORMITORIOS EN LA LOCALIDAD DE TÓMAS AZNAR BARBACHANO LA MOZA, MUNICIPIO DE CALAKMUL 1 - CONSTRUCCION DE CUARTOS DORMITORIOS EN LA LOCALIDAD DE TÓMAS AZNAR BARBACHANO LA MOZA, MUNICIPIO DE CALAKMUL			1,580,092.79	1,580,092.79
<b>CALKINÍ</b> CONSTRUCCIÓN DE CUARTO PARA BAÑO EN LA LOCALIDAD DE TEPAKÁN, MUNICIPIO DE CALKINÍ 1 - CONSTRUCCIÓN DE CUARTO PARA BAÑO EN LA LOCALIDAD DE TEPAKÁN, MUNICIPIO DE CALKINÍ			3,998,590.46	3,998,590.46
CONSTRUCCIÓN DE CUARTOS PARA BAÑO EN LA LOCALIDAD DE CALKINÍ, MUNICIPIO DE CALKINÍ 1 - CONSTRUCCIÓN DE CUARTOS PARA BAÑO EN LA LOCALIDAD DE CALKINÍ, MUNICIPIO DE CALKINÍ			1,021,729.59	1,021,729.59
CONSTRUCCIÓN DE CUARTOS PARA BAÑO EN LA LOCALIDAD DE NUNKINÍ, MUNICIPIO DE CALKINÍ 1 - CONSTRUCCIÓN DE CUARTOS PARA BAÑO EN LA LOCALIDAD DE NUNKINÍ, MUNICIPIO DE CALKINÍ			1,021,812.19	1,021,812.19
EQUIPAMIENTO DE POZO PROFUNDO DE AGUA ENTUBADA EN LA LOCALIDAD DE PUCNACHÉN, MUNICIPIO DE CALKINÍ 1 - EQUIPAMIENTO DE POZO PROFUNDO DE AGUA ENTUBADA EN LA LOCALIDAD DE PUCNACHÉN, MUNICIPIO DE CALKINÍ			933,571.96	933,571.96
<b>CANDELARIA</b> CONSTRUCCIÓN DE RED O SISTEMA DE AGUA ENTUBADA EN LA LOCALIDAD NUEVA ROSITA, MUNICIPIO DE CANDELARIA. 1 - CONSTRUCCIÓN DE RED O SISTEMA DE AGUA ENTUBADA EN LA LOCALIDAD NUEVA ROSITA, MUNICIPIO DE CANDELARIA.			3,791,422.30	3,791,422.30
<b>CARMEN</b> EQUIPAMIENTO DE ELECTRIFICACIÓN NO CONVENCIONAL SOLAR FOTOVOLTAICA PARA PLANTA DESALADORA DE AGUA ENTUBADA EN LA LOCALIDAD DE ATASTA EN EL MUNICIPIO DE CARMEN 1 - EQUIPAMIENTO DE ELECTRIFICACIÓN NO CONVENCIONAL SOLAR FOTOVOLTAICA PARA PLANTA DESALADORA DE AGUA ENTUBADA EN LA LOCALIDAD DE ATASTA EN EL MUNICIPIO DE CARMEN			5,299,751.27	5,299,751.27
EQUIPAMIENTO DE ELECTRIFICACIÓN NO CONVENCIONAL SOLAR FOTOVOLTAICA PARA POZO PROFUNDO DE AGUA ENTUBADA EN LA LOCALIDAD DE NICOLÁS BRAVO, MUNICIPIO DE CARMEN 1 - EQUIPAMIENTO DE ELECTRIFICACIÓN NO CONVENCIONAL SOLAR FOTOVOLTAICA PARA POZO PROFUNDO DE AGUA ENTUBADA EN LA LOCALIDAD DE NICOLÁS BRAVO, MUNICIPIO DE CARMEN			1,726,027.21	1,726,027.21
EQUIPAMIENTO DE ELECTRIFICACIÓN NO CONVENCIONAL SOLAR FOTOVOLTAICA PARA POZO PROFUNDO DE AGUA ENTUBADA EN LA LOCALIDAD DE NUEVO CAMPECHITO, MUNICIPIO DE CARMEN 1 - EQUIPAMIENTO DE ELECTRIFICACIÓN NO CONVENCIONAL SOLAR FOTOVOLTAICA PARA POZO PROFUNDO DE AGUA ENTUBADA EN LA LOCALIDAD DE NUEVO CAMPECHITO, MUNICIPIO DE CARMEN			1,726,027.21	1,726,027.21
EQUIPAMIENTO DE POZO PROFUNDO DE AGUA ENTUBADA EN LA LOCALIDAD DE PLAN DE AYALA, MUNICIPIO DE CARMEN 1 - EQUIPAMIENTO DE POZO PROFUNDO DE AGUA ENTUBADA EN LA LOCALIDAD DE PLAN DE AYALA, MUNICIPIO DE CARMEN			460,720.49	460,720.49
REHABILITACIÓN DE DRENAJE SANITARIO EN LA LOCALIDAD DE CIUDAD DEL CARMEN, MUNICIPIO DE CARMEN 1 - REHABILITACIÓN DE DRENAJE SANITARIO EN LA LOCALIDAD DE CIUDAD DEL CARMEN, MUNICIPIO DE CARMEN			460,720.49	460,720.49
<b>CHAMPOTÓN</b> AMPLIACIÓN DE ELECTRIFICACIÓN EN LA LOCALIDAD GENERAL ORTIZ ÁVILA, MUNICIPIO DE CHAMPOTÓN 1 - AMPLIACIÓN DE ELECTRIFICACIÓN EN LA LOCALIDAD GENERAL ORTIZ ÁVILA, MUNICIPIO DE CHAMPOTÓN			1,598,089.06	1,598,089.06
AMPLIACIÓN DE ELECTRIFICACIÓN EN LA LOCALIDAD SIHOCHAC, MUNICIPIO DE CHAMPOTÓN			1,598,089.06	1,598,089.06
			1,079,803.96	1,079,803.96
			1,079,803.96	1,079,803.96
			435,110.55	435,110.55
			435,110.55	435,110.55
			4,988,535.00	4,988,535.00
			995,485.00	995,485.00
			995,485.00	995,485.00
			998,050.00	998,050.00

**PODER EJECUTIVO DEL ESTADO DE CAMPECHE**  
**SECRETARÍA DE ADMINISTRACIÓN Y FINANZAS**  
**RAMO 33 APORTACIONES FEDERALES PARA ENTIDADES FEDERATIVAS Y MUNICIPIOS**  
**ENERO - DICIEMBRE 2024**  
**(Pesos)**

SECTOR / PROGRAMA PRESUPUESTARIO / EJERCICIO FISCAL / FUENTE / ENTE EJECUTOR / PROYECTOS	COMPROMETIDO	DEVENGADO	PAGADO	TOTAL
1 - AMPLIACIÓN DE ELECTRIFICACIÓN EN LA LOCALIDAD SIHOCHAC, MUNICIPIO DE CHAMPOTÓN			998,050.00	998,050.00
CONSTRUCCIÓN DE POZO PROFUNDO DE AGUA ENTUBADA EN LA LOCALIDAD CHAMPOTÓN, MUNICIPIO DE CHAMPOTÓN			2,995,000.00	2,995,000.00
1 - CONSTRUCCIÓN DE POZO PROFUNDO DE AGUA ENTUBADA EN LA LOCALIDAD CHAMPOTÓN, MUNICIPIO DE CHAMPOTÓN			2,995,000.00	2,995,000.00
<b>Comisión Estatal de Desarrollo de Suelo y Vivienda (CODESVI)</b>			<b>61,082,766.51</b>	<b>61,082,766.51</b>
CONSTRUCCIÓN DE CUARTO DORMITORIO EN LA LOCALIDAD ADOLFO LÓPEZ MATEOS DEL MUNICIPIO DE ESCÁRCEGA.			112,950.91	112,950.91
1 - CONSTRUCCIÓN DE CUARTO DORMITORIO EN LA LOCALIDAD ADOLFO LÓPEZ MATEOS DEL MUNICIPIO DE ESCÁRCEGA.			112,950.91	112,950.91
CONSTRUCCIÓN DE CUARTO DORMITORIO EN LA LOCALIDAD ALTAMIRA DE ZINÁPARO DEL MUNICIPIO DE ESCÁRCEGA.			112,950.91	112,950.91
1 - CONSTRUCCIÓN DE CUARTO DORMITORIO EN LA LOCALIDAD ALTAMIRA DE ZINÁPARO DEL MUNICIPIO DE ESCÁRCEGA.			112,950.91	112,950.91
CONSTRUCCIÓN DE CUARTO DORMITORIO EN LA LOCALIDAD AGUILES SERDÁN CHUINÁ DEL MUNICIPIO DE CHAMPOTÓN.			112,404.67	112,404.67
1 - CONSTRUCCIÓN DE CUARTO DORMITORIO EN LA LOCALIDAD AGUILES SERDÁN CHUINÁ DEL MUNICIPIO DE CHAMPOTÓN.			112,404.67	112,404.67
CONSTRUCCIÓN DE CUARTO DORMITORIO EN LA LOCALIDAD BACABCHÉN, MUNICIPIO DE DZITBALCHÉ			337,701.65	337,701.65
1 - CONSTRUCCIÓN DE CUARTO DORMITORIO EN LA LOCALIDAD BACABCHÉN, MUNICIPIO DE DZITBALCHÉ			337,701.65	337,701.65
CONSTRUCCIÓN DE CUARTO DORMITORIO EN LA LOCALIDAD BENITO JUÁREZ NÚMERO 3 DEL MUNICIPIO DE ESCÁRCEGA.			112,950.91	112,950.91
1 - CONSTRUCCIÓN DE CUARTO DORMITORIO EN LA LOCALIDAD BENITO JUÁREZ NÚMERO 3 DEL MUNICIPIO DE ESCÁRCEGA.			112,950.91	112,950.91
CONSTRUCCIÓN DE CUARTO DORMITORIO EN LA LOCALIDAD CANDELARIA, MUNICIPIO DE CANDELARIA.			1,128,868.65	1,128,868.65
1 - CONSTRUCCIÓN DE CUARTO DORMITORIO EN LA LOCALIDAD CANDELARIA, MUNICIPIO DE CANDELARIA.			1,128,868.65	1,128,868.65
CONSTRUCCIÓN DE CUARTO DORMITORIO EN LA LOCALIDAD CAÑAVERAL DEL MUNICIPIO DE CHAMPOTÓN.			112,404.67	112,404.67
1 - CONSTRUCCIÓN DE CUARTO DORMITORIO EN LA LOCALIDAD CAÑAVERAL DEL MUNICIPIO DE CHAMPOTÓN.			112,404.67	112,404.67
CONSTRUCCIÓN DE CUARTO DORMITORIO EN LA LOCALIDAD CARLOS CANO CRUZ LOS TLAXCALTECAS DEL MUNICIPIO DE CAMPECHE			223,320.25	223,320.25
1 - CONSTRUCCIÓN DE CUARTO DORMITORIO EN LA LOCALIDAD CARLOS CANO CRUZ LOS TLAXCALTECAS DEL MUNICIPIO DE CAMPECHE			223,320.25	223,320.25
CONSTRUCCIÓN DE CUARTO DORMITORIO EN LA LOCALIDAD CARRILLO PUERTO DEL MUNICIPIO DE CHAMPOTÓN.			224,809.33	224,809.33
1 - CONSTRUCCIÓN DE CUARTO DORMITORIO EN LA LOCALIDAD CARRILLO PUERTO DEL MUNICIPIO DE CHAMPOTÓN.			224,809.33	224,809.33
CONSTRUCCIÓN DE CUARTO DORMITORIO EN LA LOCALIDAD CAYAL, DEL MUNICIPIO DE CAMPECHE			111,660.14	111,660.14
1 - CONSTRUCCIÓN DE CUARTO DORMITORIO EN LA LOCALIDAD CAYAL, DEL MUNICIPIO DE CAMPECHE			111,660.14	111,660.14
CONSTRUCCIÓN DE CUARTO DORMITORIO EN LA LOCALIDAD CENTENARIO DEL MUNICIPIO DE ESCÁRCEGA.			112,950.91	112,950.91
1 - CONSTRUCCIÓN DE CUARTO DORMITORIO EN LA LOCALIDAD CENTENARIO DEL MUNICIPIO DE ESCÁRCEGA.			112,950.91	112,950.91
CONSTRUCCIÓN DE CUARTO DORMITORIO EN LA LOCALIDAD CHAC CHAITO DEL MUNICIPIO DE CHAMPOTÓN.			112,404.67	112,404.67
1 - CONSTRUCCIÓN DE CUARTO DORMITORIO EN LA LOCALIDAD CHAC CHAITO DEL MUNICIPIO DE CHAMPOTÓN.			112,404.67	112,404.67
CONSTRUCCIÓN DE CUARTO DORMITORIO EN LA LOCALIDAD CHAN LAGUNA DEL MUNICIPIO DE ESCÁRCEGA.			112,950.91	112,950.91
1 - CONSTRUCCIÓN DE CUARTO DORMITORIO EN LA LOCALIDAD CHAN LAGUNA DEL MUNICIPIO DE ESCÁRCEGA.			112,950.91	112,950.91

**PODER EJECUTIVO DEL ESTADO DE CAMPECHE**  
**SECRETARÍA DE ADMINISTRACIÓN Y FINANZAS**  
**RAMO 33 APORTACIONES FEDERALES PARA ENTIDADES FEDERATIVAS Y MUNICIPIOS**  
**ENERO - DICIEMBRE 2024**  
**(Pesos)**

SECTOR / PROGRAMA PRESUPUESTARIO / EJERCICIO FISCAL / FUENTE / ENTE EJECUTOR / PROYECTOS	COMPROMETIDO	DEVENGADO	PAGADO	TOTAL
CONSTRUCCIÓN DE CUARTO DORMITORIO EN LA LOCALIDAD CHILAM BALAM DEL MUNICIPIO DE CHAMPOTÓN.			112,404.67	112,404.67
1 - CONSTRUCCIÓN DE CUARTO DORMITORIO EN LA LOCALIDAD CHILAM BALAM DEL MUNICIPIO DE CHAMPOTÓN.			112,404.67	112,404.67
CONSTRUCCIÓN DE CUARTO DORMITORIO EN LA LOCALIDAD CHINÁ, MUNICIPIO DE CAMPECHE			787,926.16	787,926.16
1 - CONSTRUCCIÓN DE CUARTO DORMITORIO EN LA LOCALIDAD CHINÁ, MUNICIPIO DE CAMPECHE			676,266.02	676,266.02
2 - CONSTRUCCIÓN DE CUARTO DORMITORIO EN LA LOCALIDAD CHINÁ, MUNICIPIO DE CAMPECHE.			111,660.14	111,660.14
CONSTRUCCIÓN DE CUARTO DORMITORIO EN LA LOCALIDAD CHUNCHINTOK, MUNICIPIO DE HOPELCHÉN			450,302.70	450,302.70
1 - CONSTRUCCIÓN DE CUARTO DORMITORIO EN LA LOCALIDAD CHUNCHINTOK, MUNICIPIO DE HOPELCHÉN			450,302.70	450,302.70
CONSTRUCCIÓN DE CUARTO DORMITORIO EN LA LOCALIDAD CHUNKANÁN, MUNICIPIO DE HECELCHAKÁN.			332,989.17	332,989.17
1 - CONSTRUCCIÓN DE CUARTO DORMITORIO EN LA LOCALIDAD CHUNKANÁN, MUNICIPIO DE HECELCHAKÁN.			332,989.17	332,989.17
CONSTRUCCIÓN DE CUARTO DORMITORIO EN LA LOCALIDAD CINCO DE MAYO PLAN DE AYALA, MUNICIPIO DE CALAKMUL			225,688.28	225,688.28
1 - CONSTRUCCIÓN DE CUARTO DORMITORIO EN LA LOCALIDAD CINCO DE MAYO PLAN DE AYALA, MUNICIPIO DE CALAKMUL			225,688.28	225,688.28
CONSTRUCCIÓN DE CUARTO DORMITORIO EN LA LOCALIDAD CIUDAD DEL CARMEN, MUNICIPIO DE CARMEN			225,721.22	225,721.22
1 - CONSTRUCCIÓN DE CUARTO DORMITORIO EN LA LOCALIDAD CIUDAD DEL CARMEN, MUNICIPIO DE CARMEN			225,721.22	225,721.22
CONSTRUCCIÓN DE CUARTO DORMITORIO EN LA LOCALIDAD CONQUISTA CAMPESINA, MUNICIPIO DE CARMEN			225,721.22	225,721.22
1 - CONSTRUCCIÓN DE CUARTO DORMITORIO EN LA LOCALIDAD CONQUISTA CAMPESINA, MUNICIPIO DE CARMEN			225,721.22	225,721.22
CONSTRUCCIÓN DE CUARTO DORMITORIO EN LA LOCALIDAD DE TIKINMUL DEL MUNICIPIO DE CAMPECHE			334,980.35	334,980.35
1 - CONSTRUCCIÓN DE CUARTO DORMITORIO EN LA LOCALIDAD DE TIKINMUL DEL MUNICIPIO DE CAMPECHE			334,980.35	334,980.35
CONSTRUCCIÓN DE CUARTO DORMITORIO EN LA LOCALIDAD DE VILLA DE GUADALUPE, MUNICIPIO DE CHAMPOTÓN			786,832.69	786,832.69
1 - CONSTRUCCIÓN DE CUARTO DORMITORIO EN LA LOCALIDAD DE VILLA DE GUADALUPE, MUNICIPIO DE CHAMPOTÓN			786,832.69	786,832.69
CONSTRUCCIÓN DE CUARTO DORMITORIO EN LA LOCALIDAD DZACABUCHÉN DEL MUNICIPIO DE CHAMPOTÓN.			112,404.67	112,404.67
1 - CONSTRUCCIÓN DE CUARTO DORMITORIO EN LA LOCALIDAD DZACABUCHÉN DEL MUNICIPIO DE CHAMPOTÓN.			112,404.67	112,404.67
CONSTRUCCIÓN DE CUARTO DORMITORIO EN LA LOCALIDAD DZIBALCHÉN, MUNICIPIO DE HOPELCHÉN			450,302.70	450,302.70
1 - CONSTRUCCIÓN DE CUARTO DORMITORIO EN LA LOCALIDAD DZIBALCHÉN, MUNICIPIO DE HOPELCHÉN			450,302.70	450,302.70
CONSTRUCCIÓN DE CUARTO DORMITORIO EN LA LOCALIDAD DZITBALCHÉ, MUNICIPIO DE DZITBALCHÉ			562,836.08	562,836.08
1 - CONSTRUCCIÓN DE CUARTO DORMITORIO EN LA LOCALIDAD DZITBALCHÉ, MUNICIPIO DE DZITBALCHÉ			562,836.08	562,836.08
CONSTRUCCIÓN DE CUARTO DORMITORIO EN LA LOCALIDAD EL JOBAL DEL MUNICIPIO DE ESCÁRCEGA.			112,950.91	112,950.91
1 - CONSTRUCCIÓN DE CUARTO DORMITORIO EN LA LOCALIDAD EL JOBAL DEL MUNICIPIO DE ESCÁRCEGA.			112,950.91	112,950.91
CONSTRUCCIÓN DE CUARTO DORMITORIO EN LA LOCALIDAD EL JUNCAL, MUNICIPIO DE PALIZADA.			225,919.00	225,919.00
1 - CONSTRUCCIÓN DE CUARTO DORMITORIO EN LA LOCALIDAD EL JUNCAL, MUNICIPIO DE PALIZADA.			225,919.00	225,919.00
CONSTRUCCIÓN DE CUARTO DORMITORIO EN LA LOCALIDAD EL MAMEY, MUNICIPIO DE CANDELARIA.			225,773.77	225,773.77

**PODER EJECUTIVO DEL ESTADO DE CAMPECHE**  
**SECRETARÍA DE ADMINISTRACIÓN Y FINANZAS**  
**RAMO 33 APORTACIONES FEDERALES PARA ENTIDADES FEDERATIVAS Y MUNICIPIOS**  
**ENERO - DICIEMBRE 2024**  
**(Pesos)**

SECTOR / PROGRAMA PRESUPUESTARIO / EJERCICIO FISCAL / FUENTE / ENTE EJECUTOR / PROYECTOS	COMPROMETIDO	DEVENGADO	PAGADO	TOTAL
1 - CONSTRUCCIÓN DE CUARTO DORMITORIO EN LA LOCALIDAD EL MAMEY, MUNICIPIO DE CANDELARIA.			225,773.77	225,773.77
CONSTRUCCIÓN DE CUARTO DORMITORIO EN LA LOCALIDAD EL MANGAL, MUNICIPIO DE PALIZADA.			112,959.48	112,959.48
1 - CONSTRUCCIÓN DE CUARTO DORMITORIO EN LA LOCALIDAD EL MANGAL, MUNICIPIO DE PALIZADA.			112,959.48	112,959.48
CONSTRUCCIÓN DE CUARTO DORMITORIO EN LA LOCALIDAD EL PARAÍSO, MUNICIPIO DE PALIZADA.			112,959.48	112,959.48
1 - CONSTRUCCIÓN DE CUARTO DORMITORIO EN LA LOCALIDAD EL PARAÍSO, MUNICIPIO DE PALIZADA.			112,959.48	112,959.48
CONSTRUCCIÓN DE CUARTO DORMITORIO EN LA LOCALIDAD EL PORVENIR, MUNICIPIO DE CANDELARIA.			225,773.77	225,773.77
1 - CONSTRUCCIÓN DE CUARTO DORMITORIO EN LA LOCALIDAD EL PORVENIR, MUNICIPIO DE CANDELARIA.			225,773.77	225,773.77
CONSTRUCCIÓN DE CUARTO DORMITORIO EN LA LOCALIDAD EL SACRIFICIO, MUNICIPIO DE CARMEN			225,721.22	225,721.22
1 - CONSTRUCCIÓN DE CUARTO DORMITORIO EN LA LOCALIDAD EL SACRIFICIO, MUNICIPIO DE CARMEN			225,721.22	225,721.22
CONSTRUCCIÓN DE CUARTO DORMITORIO EN LA LOCALIDAD EL VERGEL, MUNICIPIO DE PALIZADA.			112,959.48	112,959.48
1 - CONSTRUCCIÓN DE CUARTO DORMITORIO EN LA LOCALIDAD EL VERGEL, MUNICIPIO DE PALIZADA.			112,959.48	112,959.48
CONSTRUCCIÓN DE CUARTO DORMITORIO EN LA LOCALIDAD EMILIANO ZAPATA, MUNICIPIO DE TENABO.			450,447.88	450,447.88
1 - CONSTRUCCIÓN DE CUARTO DORMITORIO EN LA LOCALIDAD EMILIANO ZAPATA, MUNICIPIO DE TENABO.			450,447.88	450,447.88
CONSTRUCCIÓN DE CUARTO DORMITORIO EN LA LOCALIDAD ESCÁRCEGA DEL MUNICIPIO DE ESCÁRCEGA.			790,656.48	790,656.48
1 - CONSTRUCCIÓN DE CUARTO DORMITORIO EN LA LOCALIDAD ESCÁRCEGA DEL MUNICIPIO DE ESCÁRCEGA.			790,656.48	790,656.48
CONSTRUCCIÓN DE CUARTO DORMITORIO EN LA LOCALIDAD FELIPE ÁNGELES, MUNICIPIO DE CALAKMUL			225,688.28	225,688.28
1 - CONSTRUCCIÓN DE CUARTO DORMITORIO EN LA LOCALIDAD FELIPE ÁNGELES, MUNICIPIO DE CALAKMUL			225,688.28	225,688.28
CONSTRUCCIÓN DE CUARTO DORMITORIO EN LA LOCALIDAD FLOR DE CHIAPAS, MUNICIPIO DE CANDELARIA.			225,773.77	225,773.77
1 - CONSTRUCCIÓN DE CUARTO DORMITORIO EN LA LOCALIDAD FLOR DE CHIAPAS, MUNICIPIO DE CANDELARIA.			225,773.77	225,773.77
CONSTRUCCIÓN DE CUARTO DORMITORIO EN LA LOCALIDAD GENERAL ORTIZ ÁVILA DEL MUNICIPIO DE CHAMPOTÓN.			112,404.67	112,404.67
1 - CONSTRUCCIÓN DE CUARTO DORMITORIO EN LA LOCALIDAD GENERAL ORTIZ ÁVILA DEL MUNICIPIO DE CHAMPOTÓN.			112,404.67	112,404.67
CONSTRUCCIÓN DE CUARTO DORMITORIO EN LA LOCALIDAD HECELCHAKÁN, MUNICIPIO DE HECELCHAKÁN.			665,978.37	665,978.37
1 - CONSTRUCCIÓN DE CUARTO DORMITORIO EN LA LOCALIDAD HECELCHAKÁN, MUNICIPIO DE HECELCHAKÁN.			665,978.37	665,978.37
CONSTRUCCIÓN DE CUARTO DORMITORIO EN LA LOCALIDAD HOPELCHÉN, MUNICIPIO DE HOPELCHÉN			225,151.36	225,151.36
1 - CONSTRUCCIÓN DE CUARTO DORMITORIO EN LA LOCALIDAD HOPELCHÉN, MUNICIPIO DE HOPELCHÉN			225,151.36	225,151.36
CONSTRUCCIÓN DE CUARTO DORMITORIO EN LA LOCALIDAD IGNACIO LÓPEZ RAYÓN DEL MUNICIPIO DE CHAMPOTÓN.			112,404.67	112,404.67
1 - CONSTRUCCIÓN DE CUARTO DORMITORIO EN LA LOCALIDAD IGNACIO LÓPEZ RAYÓN DEL MUNICIPIO DE CHAMPOTÓN.			112,404.67	112,404.67
CONSTRUCCIÓN DE CUARTO DORMITORIO EN LA LOCALIDAD IGNACIO ZARAGOZA , MUNICIPIO DE CARMEN			225,721.22	225,721.22
1 - CONSTRUCCIÓN DE CUARTO DORMITORIO EN LA LOCALIDAD IGNACIO ZARAGOZA , MUNICIPIO DE CARMEN			225,721.22	225,721.22

**PODER EJECUTIVO DEL ESTADO DE CAMPECHE**  
**SECRETARÍA DE ADMINISTRACIÓN Y FINANZAS**  
**RAMO 33 APORTACIONES FEDERALES PARA ENTIDADES FEDERATIVAS Y MUNICIPIOS**  
**ENERO - DICIEMBRE 2024**  
**(Pesos)**

SECTOR / PROGRAMA PRESUPUESTARIO / EJERCICIO FISCAL / FUENTE / ENTE EJECUTOR / PROYECTOS	COMPROMETIDO	DEVENGADO	PAGADO	TOTAL
CONSTRUCCIÓN DE CUARTO DORMITORIO EN LA LOCALIDAD INDEPENDENCIA, MUNICIPIO DE CARMEN			225,721.22	225,721.22
1 - CONSTRUCCIÓN DE CUARTO DORMITORIO EN LA LOCALIDAD INDEPENDENCIA, MUNICIPIO DE CARMEN			225,721.22	225,721.22
CONSTRUCCIÓN DE CUARTO DORMITORIO EN LA LOCALIDAD ISLA ARENA, MUNICIPIO DE CALKINÍ			338,367.56	338,367.56
1 - CONSTRUCCIÓN DE CUARTO DORMITORIO EN LA LOCALIDAD ISLA ARENA, MUNICIPIO DE CALKINÍ			338,367.56	338,367.56
CONSTRUCCIÓN DE CUARTO DORMITORIO EN LA LOCALIDAD ISLA DE SAN ISIDRO, MUNICIPIO DE PALIZADA.			112,959.48	112,959.48
1 - CONSTRUCCIÓN DE CUARTO DORMITORIO EN LA LOCALIDAD ISLA DE SAN ISIDRO, MUNICIPIO DE PALIZADA.			112,959.48	112,959.48
CONSTRUCCIÓN DE CUARTO DORMITORIO EN LA LOCALIDAD JUSTICIA SOCIAL DEL MUNICIPIO DE ESCÁRCEGA.			225,901.82	225,901.82
1 - CONSTRUCCIÓN DE CUARTO DORMITORIO EN LA LOCALIDAD JUSTICIA SOCIAL DEL MUNICIPIO DE ESCÁRCEGA.			225,901.82	225,901.82
CONSTRUCCIÓN DE CUARTO DORMITORIO EN LA LOCALIDAD KILÓMETRO SESENTA Y SIETE VENUSTIANO CARRANZA DEL MUNICIPIO DE CHAMPOTÓN.			224,809.33	224,809.33
1 - CONSTRUCCIÓN DE CUARTO DORMITORIO EN LA LOCALIDAD KILÓMETRO SESENTA Y SIETE VENUSTIANO CARRANZA DEL MUNICIPIO DE CHAMPOTÓN.			224,809.33	224,809.33
CONSTRUCCIÓN DE CUARTO DORMITORIO EN LA LOCALIDAD LA CRISTALINA, MUNICIPIO DE CARMEN			225,721.22	225,721.22
1 - CONSTRUCCIÓN DE CUARTO DORMITORIO EN LA LOCALIDAD LA CRISTALINA, MUNICIPIO DE CARMEN			225,721.22	225,721.22
CONSTRUCCIÓN DE CUARTO DORMITORIO EN LA LOCALIDAD LA PROVIDENCIA DEL MUNICIPIO DE CHAMPOTÓN.			112,404.67	112,404.67
1 - CONSTRUCCIÓN DE CUARTO DORMITORIO EN LA LOCALIDAD LA PROVIDENCIA DEL MUNICIPIO DE CHAMPOTÓN.			112,404.67	112,404.67
CONSTRUCCIÓN DE CUARTO DORMITORIO EN LA LOCALIDAD LERMA, MUNICIPIO DE CAMPECHE			111,660.14	111,660.14
1 - CONSTRUCCIÓN DE CUARTO DORMITORIO EN LA LOCALIDAD LERMA, MUNICIPIO DE CAMPECHE			111,660.14	111,660.14
CONSTRUCCIÓN DE CUARTO DORMITORIO EN LA LOCALIDAD LOS ÁNGELES, MUNICIPIO DE CALAKMUL			564,220.74	564,220.74
1 - CONSTRUCCIÓN DE CUARTO DORMITORIO EN LA LOCALIDAD LOS ÁNGELES, MUNICIPIO DE CALAKMUL			564,220.74	564,220.74
CONSTRUCCIÓN DE CUARTO DORMITORIO EN LA LOCALIDAD LOS LAURELES, DEL MUNICIPIO DE CAMPECHE			223,320.25	223,320.25
1 - CONSTRUCCIÓN DE CUARTO DORMITORIO EN LA LOCALIDAD LOS LAURELES, DEL MUNICIPIO DE CAMPECHE			223,320.25	223,320.25
CONSTRUCCIÓN DE CUARTO DORMITORIO EN LA LOCALIDAD MAYA TECÚN I DEL MUNICIPIO DE CHAMPOTÓN.			337,214.01	337,214.01
1 - CONSTRUCCIÓN DE CUARTO DORMITORIO EN LA LOCALIDAD MAYA TECÚN I DEL MUNICIPIO DE CHAMPOTÓN.			337,214.01	337,214.01
CONSTRUCCIÓN DE CUARTO DORMITORIO EN LA LOCALIDAD MIGUEL COLORADO DEL MUNICIPIO DE CHAMPOTÓN.			224,809.33	224,809.33
1 - CONSTRUCCIÓN DE CUARTO DORMITORIO EN LA LOCALIDAD MIGUEL COLORADO DEL MUNICIPIO DE CHAMPOTÓN.			224,809.33	224,809.33
CONSTRUCCIÓN DE CUARTO DORMITORIO EN LA LOCALIDAD MIGUEL DE LA MADRID DEL MUNICIPIO DE ESCÁRCEGA.			225,901.86	225,901.86
1 - CONSTRUCCIÓN DE CUARTO DORMITORIO EN LA LOCALIDAD MIGUEL DE LA MADRID DEL MUNICIPIO DE ESCÁRCEGA.			225,901.86	225,901.86
CONSTRUCCIÓN DE CUARTO DORMITORIO EN LA LOCALIDAD MIGUEL HIDALGO Y COSTILLA DEL MUNICIPIO DE ESCÁRCEGA.			112,950.91	112,950.91
1 - CONSTRUCCIÓN DE CUARTO DORMITORIO EN LA LOCALIDAD MIGUEL HIDALGO Y COSTILLA DEL MUNICIPIO DE ESCÁRCEGA.			112,950.91	112,950.91
CONSTRUCCIÓN DE CUARTO DORMITORIO EN LA LOCALIDAD MOCH COHUÓ DEL MUNICIPIO DE CHAMPOTÓN.			112,404.67	112,404.67
1 - CONSTRUCCIÓN DE CUARTO DORMITORIO EN LA LOCALIDAD MOCH COHUÓ DEL MUNICIPIO DE CHAMPOTÓN.			112,404.67	112,404.67



**PODER EJECUTIVO DEL ESTADO DE CAMPECHE**  
**SECRETARÍA DE ADMINISTRACIÓN Y FINANZAS**  
**RAMO 33 APORTACIONES FEDERALES PARA ENTIDADES FEDERATIVAS Y MUNICIPIOS**  
**ENERO - DICIEMBRE 2024**  
**(Pesos)**

SECTOR / PROGRAMA PRESUPUESTARIO / EJERCICIO FISCAL / FUENTE / ENTE EJECUTOR / PROYECTOS	COMPROMETIDO	DEVENGADO	PAGADO	TOTAL
CONSTRUCCIÓN DE CUARTO DORMITORIO EN LA LOCALIDAD MONTEBELLO, MUNICIPIO DE HECELCHAKÁN.			110,996.40	110,996.40
1 - CONSTRUCCIÓN DE CUARTO DORMITORIO EN LA LOCALIDAD MONTEBELLO, MUNICIPIO DE HECELCHAKÁN.			110,996.40	110,996.40
CONSTRUCCIÓN DE CUARTO DORMITORIO EN LA LOCALIDAD NILCHÍ DEL MUNICIPIO DE CAMPECHE			334,980.35	334,980.35
1 - CONSTRUCCIÓN DE CUARTO DORMITORIO EN LA LOCALIDAD NILCHÍ DEL MUNICIPIO DE CAMPECHE			334,980.35	334,980.35
CONSTRUCCIÓN DE CUARTO DORMITORIO EN LA LOCALIDAD NUEVA CHONTALPA , MUNICIPIO DE CARMEN			225,721.22	225,721.22
1 - CONSTRUCCIÓN DE CUARTO DORMITORIO EN LA LOCALIDAD NUEVA CHONTALPA , MUNICIPIO DE CARMEN			225,721.22	225,721.22
CONSTRUCCIÓN DE CUARTO DORMITORIO EN LA LOCALIDAD NUEVA VIDA, MUNICIPIO DE CALAKMUL			451,376.59	451,376.59
1 - CONSTRUCCIÓN DE CUARTO DORMITORIO EN LA LOCALIDAD NUEVA VIDA, MUNICIPIO DE CALAKMUL			451,376.59	451,376.59
CONSTRUCCIÓN DE CUARTO DORMITORIO EN LA LOCALIDAD NUEVO CAMPANARIO, MUNICIPIO DE CALAKMUL			564,220.74	564,220.74
1 - CONSTRUCCIÓN DE CUARTO DORMITORIO EN LA LOCALIDAD NUEVO CAMPANARIO, MUNICIPIO DE CALAKMUL			564,220.74	564,220.74
CONSTRUCCIÓN DE CUARTO DORMITORIO EN LA LOCALIDAD NUEVO PARAÍSO MÓDULO DEL MUNICIPIO DE CHAMPOTÓN.			112,404.67	112,404.67
1 - CONSTRUCCIÓN DE CUARTO DORMITORIO EN LA LOCALIDAD NUEVO PARAÍSO MÓDULO DEL MUNICIPIO DE CHAMPOTÓN.			112,404.67	112,404.67
CONSTRUCCIÓN DE CUARTO DORMITORIO EN LA LOCALIDAD NUEVO SAN ANTONIO EBULÁ DEL MUNICIPIO DE CAMPECHE			111,660.14	111,660.14
1 - CONSTRUCCIÓN DE CUARTO DORMITORIO EN LA LOCALIDAD NUEVO SAN ANTONIO EBULÁ DEL MUNICIPIO DE CAMPECHE			111,660.14	111,660.14
CONSTRUCCIÓN DE CUARTO DORMITORIO EN LA LOCALIDAD PABLO GARCÍA, MUNICIPIO DE CANDELARIA.			112,886.86	112,886.86
1 - CONSTRUCCIÓN DE CUARTO DORMITORIO EN LA LOCALIDAD PABLO GARCÍA, MUNICIPIO DE CANDELARIA.			112,886.86	112,886.86
CONSTRUCCIÓN DE CUARTO DORMITORIO EN LA LOCALIDAD PICH DEL MUNICIPIO DE CAMPECHE			111,660.14	111,660.14
1 - CONSTRUCCIÓN DE CUARTO DORMITORIO EN LA LOCALIDAD PICH DEL MUNICIPIO DE CAMPECHE			111,660.14	111,660.14
CONSTRUCCIÓN DE CUARTO DORMITORIO EN LA LOCALIDAD POMUCH, MUNICIPIO DE HECELCHAKÁN.			1,109,963.96	1,109,963.96
1 - CONSTRUCCIÓN DE CUARTO DORMITORIO EN LA LOCALIDAD POMUCH, MUNICIPIO DE HECELCHAKÁN.			1,109,963.96	1,109,963.96
CONSTRUCCIÓN DE CUARTO DORMITORIO EN LA LOCALIDAD PROFESOR GRACIANO SÁNCHEZ DEL MUNICIPIO DE CHAMPOTÓN.			224,809.33	224,809.33
1 - CONSTRUCCIÓN DE CUARTO DORMITORIO EN LA LOCALIDAD PROFESOR GRACIANO SÁNCHEZ DEL MUNICIPIO DE CHAMPOTÓN.			224,809.33	224,809.33
CONSTRUCCIÓN DE CUARTO DORMITORIO EN LA LOCALIDAD PUCNACHÉN, MUNICIPIO DE CALKINÍ			438,367.56	438,367.56
1 - CONSTRUCCIÓN DE CUARTO DORMITORIO EN LA LOCALIDAD PUCNACHÉN, MUNICIPIO DE CALKINÍ			438,367.56	438,367.56
CONSTRUCCIÓN DE CUARTO DORMITORIO EN LA LOCALIDAD PUSTUNICH DEL MUNICIPIO DE CHAMPOTÓN.			224,809.33	224,809.33
1 - CONSTRUCCIÓN DE CUARTO DORMITORIO EN LA LOCALIDAD PUSTUNICH DEL MUNICIPIO DE CHAMPOTÓN.			224,809.33	224,809.33
CONSTRUCCIÓN DE CUARTO DORMITORIO EN LA LOCALIDAD RIBERA DEL PLAYÓN, MUNICIPIO DE PALIZADA.			112,959.48	112,959.48
1 - CONSTRUCCIÓN DE CUARTO DORMITORIO EN LA LOCALIDAD RIBERA DEL PLAYÓN, MUNICIPIO DE PALIZADA.			112,959.48	112,959.48
CONSTRUCCIÓN DE CUARTO DORMITORIO EN LA LOCALIDAD SAN AGUSTÍN OLÁ DEL MUNICIPIO DE CAMPECHE			446,640.48	446,640.48

**PODER EJECUTIVO DEL ESTADO DE CAMPECHE**  
**SECRETARÍA DE ADMINISTRACIÓN Y FINANZAS**  
**RAMO 33 APORTACIONES FEDERALES PARA ENTIDADES FEDERATIVAS Y MUNICIPIOS**  
**ENERO - DICIEMBRE 2024**  
**(Pesos)**

SECTOR / PROGRAMA PRESUPUESTARIO / EJERCICIO FISCAL / FUENTE / ENTE EJECUTOR / PROYECTOS	COMPROMETIDO	DEVENGADO	PAGADO	TOTAL
1 - CONSTRUCCIÓN DE CUARTO DORMITORIO EN LA LOCALIDAD SAN AGUSTÍN OLÁ DEL MUNICIPIO DE CAMPECHE			446,640.48	446,640.48
CONSTRUCCIÓN DE CUARTO DORMITORIO EN LA LOCALIDAD SAN ANTONIO YACASAY DEL MUNICIPIO DE CHAMPOTÓN.			337,214.02	337,214.02
1 - CONSTRUCCIÓN DE CUARTO DORMITORIO EN LA LOCALIDAD SAN ANTONIO YACASAY DEL MUNICIPIO DE CHAMPOTÓN.			337,214.02	337,214.02
CONSTRUCCIÓN DE CUARTO DORMITORIO EN LA LOCALIDAD SAN FRANCISCO DE CAMPECHE DEL MUNICIPIO DE CAMPECHE			3,243,395.53	3,243,395.53
1 - CONSTRUCCIÓN DE CUARTO DORMITORIO EN LA LOCALIDAD SAN FRANCISCO DE CAMPECHE DEL MUNICIPIO DE CAMPECHE			2,679,843.03	2,679,843.03
2 - CONSTRUCCIÓN DE CUARTO DORMITORIO EN LA LOCALIDAD DE SAN FRANCISCO DE CAMPECHE, MUNICIPIO DE CAMPECHE			563,552.50	563,552.50
CONSTRUCCIÓN DE CUARTO DORMITORIO EN LA LOCALIDAD SAN FRANCISCO KOBÉN DEL MUNICIPIO DE CAMPECHE			2,025,634.79	2,025,634.79
1 - CONSTRUCCIÓN DE CUARTO DORMITORIO EN LA LOCALIDAD SAN FRANCISCO KOBÉN DEL MUNICIPIO DE CAMPECHE			334,980.35	334,980.35
2 - CONSTRUCCIÓN DE CUARTO DORMITORIO EN LA LOCALIDAD SAN FRANCISCO KOBÉN, DEL MUNICIPIO DE CAMPECHE			1,690,654.44	1,690,654.44
CONSTRUCCIÓN DE CUARTO DORMITORIO EN LA LOCALIDAD SAN JOSÉ DE LAS MONTAÑAS, MUNICIPIO DE CANDELARIA.			451,547.48	451,547.48
1 - CONSTRUCCIÓN DE CUARTO DORMITORIO EN LA LOCALIDAD SAN JOSÉ DE LAS MONTAÑAS, MUNICIPIO DE CANDELARIA.			451,547.48	451,547.48
CONSTRUCCIÓN DE CUARTO DORMITORIO EN LA LOCALIDAD SAN JUAN, MUNICIPIO DE CANDELARIA.			225,773.77	225,773.77
1 - CONSTRUCCIÓN DE CUARTO DORMITORIO EN LA LOCALIDAD SAN JUAN, MUNICIPIO DE CANDELARIA.			225,773.77	225,773.77
CONSTRUCCIÓN DE CUARTO DORMITORIO EN LA LOCALIDAD SAN JUAN, MUNICIPIO DE PALIZADA.			225,919.00	225,919.00
1 - CONSTRUCCIÓN DE CUARTO DORMITORIO EN LA LOCALIDAD SAN JUAN, MUNICIPIO DE PALIZADA.			225,919.00	225,919.00
CONSTRUCCIÓN DE CUARTO DORMITORIO EN LA LOCALIDAD SAN MIGUEL, MUNICIPIO DE CANDELARIA.			225,773.77	225,773.77
1 - CONSTRUCCIÓN DE CUARTO DORMITORIO EN LA LOCALIDAD SAN MIGUEL, MUNICIPIO DE CANDELARIA.			225,773.77	225,773.77
CONSTRUCCIÓN DE CUARTO DORMITORIO EN LA LOCALIDAD SAN PABLO PIXTÚN EN EL MUNICIPIO DE CHAMPOTÓN.			112,404.67	112,404.67
1 - CONSTRUCCIÓN DE CUARTO DORMITORIO EN LA LOCALIDAD SAN PABLO PIXTÚN EN EL MUNICIPIO DE CHAMPOTÓN.			112,404.67	112,404.67
CONSTRUCCIÓN DE CUARTO DORMITORIO EN LA LOCALIDAD SANTA CRUZ, MUNICIPIO DE HECELCHAKÁN.			221,992.77	221,992.77
1 - CONSTRUCCIÓN DE CUARTO DORMITORIO EN LA LOCALIDAD SANTA CRUZ, MUNICIPIO DE HECELCHAKÁN.			221,992.77	221,992.77
CONSTRUCCIÓN DE CUARTO DORMITORIO EN LA LOCALIDAD SANTA ISABEL, MUNICIPIO DE PALIZADA.			451,838.01	451,838.01
1 - CONSTRUCCIÓN DE CUARTO DORMITORIO EN LA LOCALIDAD SANTA ISABEL, MUNICIPIO DE PALIZADA.			451,838.01	451,838.01
CONSTRUCCIÓN DE CUARTO DORMITORIO EN LA LOCALIDAD SANTA MARÍA, MUNICIPIO CALKINÍ			225,578.32	225,578.32
1 - CONSTRUCCIÓN DE CUARTO DORMITORIO EN LA LOCALIDAD SANTA MARÍA, MUNICIPIO CALKINÍ			225,578.32	225,578.32
CONSTRUCCIÓN DE CUARTO DORMITORIO EN LA LOCALIDAD SEYBAPLAYA, MUNICIPIO DE SEYBAPLAYA			225,482.12	225,482.12
1 - CONSTRUCCIÓN DE CUARTO DORMITORIO EN LA LOCALIDAD SEYBAPLAYA, MUNICIPIO DE SEYBAPLAYA			225,482.12	225,482.12
CONSTRUCCIÓN DE CUARTO DORMITORIO EN LA LOCALIDAD SILVITUC DEL MUNICIPIO DE ESCÁRCEGA.			112,950.91	112,950.91
1 - CONSTRUCCIÓN DE CUARTO DORMITORIO EN LA LOCALIDAD SILVITUC DEL MUNICIPIO DE ESCÁRCEGA.			112,950.91	112,950.91
CONSTRUCCIÓN DE CUARTO DORMITORIO EN LA LOCALIDAD TENABO, MUNICIPIO DE TENABO.			435,036.81	435,036.81

**PODER EJECUTIVO DEL ESTADO DE CAMPECHE**  
**SECRETARÍA DE ADMINISTRACIÓN Y FINANZAS**  
**RAMO 33 APORTACIONES FEDERALES PARA ENTIDADES FEDERATIVAS Y MUNICIPIOS**  
**ENERO - DICIEMBRE 2024**  
**(Pesos)**

SECTOR / PROGRAMA PRESUPUESTARIO / EJERCICIO FISCAL / FUENTE / ENTE EJECUTOR / PROYECTOS	COMPROMETIDO	DEVENGADO	PAGADO	TOTAL
1 - CONSTRUCCIÓN DE CUARTO DORMITORIO EN LA LOCALIDAD TENABO, MUNICIPIO DE TENABO.			435,036.81	435,036.81
CONSTRUCCIÓN DE CUARTO DORMITORIO EN LA LOCALIDAD TINÚN, MUNICIPIO DE TENABO.			337,835.92	337,835.92
1 - CONSTRUCCIÓN DE CUARTO DORMITORIO EN LA LOCALIDAD TINÚN, MUNICIPIO DE TENABO.			337,835.92	337,835.92
CONSTRUCCIÓN DE CUARTO DORMITORIO EN LA LOCALIDAD UKUM, MUNICIPIO DE HOPELCHÉN			337,726.97	337,726.97
1 - CONSTRUCCIÓN DE CUARTO DORMITORIO EN LA LOCALIDAD UKUM, MUNICIPIO DE HOPELCHÉN			337,726.97	337,726.97
CONSTRUCCIÓN DE CUARTO DORMITORIO EN LA LOCALIDAD ULUMAL DEL MUNICIPIO DE CHAMPOTÓN.			224,809.33	224,809.33
1 - CONSTRUCCIÓN DE CUARTO DORMITORIO EN LA LOCALIDAD ULUMAL DEL MUNICIPIO DE CHAMPOTÓN.			224,809.33	224,809.33
CONSTRUCCIÓN DE CUARTO DORMITORIO EN LA LOCALIDAD UNIÓN 20 DE JUNIO MANCOLONA. MUNICIPIO DE CALAKMUL			451,376.59	451,376.59
1 - CONSTRUCCIÓN DE CUARTO DORMITORIO EN LA LOCALIDAD UNIÓN 20 DE JUNIO MANCOLONA. MUNICIPIO DE CALAKMUL			451,376.59	451,376.59
CONSTRUCCIÓN DE CUARTO DORMITORIO EN LA LOCALIDAD UZAHZIL EDZNÁ NOHYAXCHÉ DEL MUNICIPIO DE CAMPECHE			446,640.48	446,640.48
1 - CONSTRUCCIÓN DE CUARTO DORMITORIO EN LA LOCALIDAD UZAHZIL EDZNÁ NOHYAXCHÉ DEL MUNICIPIO DE CAMPECHE			446,640.48	446,640.48
CONSTRUCCIÓN DE CUARTO DORMITORIO EN LA LOCALIDAD VENUSTIANO CARRANZA, MUNICIPIO DE CANDELARIA.			112,886.86	112,886.86
1 - CONSTRUCCIÓN DE CUARTO DORMITORIO EN LA LOCALIDAD VENUSTIANO CARRANZA, MUNICIPIO DE CANDELARIA.			112,886.86	112,886.86
CONSTRUCCIÓN DE CUARTO DORMITORIO EN LA LOCALIDAD VICENTE GUERRERO, MUNICIPIO DE HOPELCHÉN			225,151.36	225,151.36
1 - CONSTRUCCIÓN DE CUARTO DORMITORIO EN LA LOCALIDAD VICENTE GUERRERO, MUNICIPIO DE HOPELCHÉN			225,151.36	225,151.36
CONSTRUCCIÓN DE CUARTO DORMITORIO EN LA LOCALIDAD VILLA MADERO, MUNICIPIO DE SEYBAPLAYA			338,223.18	338,223.18
1 - CONSTRUCCIÓN DE CUARTO DORMITORIO EN LA LOCALIDAD VILLA MADERO, MUNICIPIO DE SEYBAPLAYA			338,223.18	338,223.18
CONSTRUCCIÓN DE CUARTO DORMITORIO EN LA LOCALIDAD XBONIL, MUNICIPIO DE CALAKMUL			225,688.28	225,688.28
1 - CONSTRUCCIÓN DE CUARTO DORMITORIO EN LA LOCALIDAD XBONIL, MUNICIPIO DE CALAKMUL			225,688.28	225,688.28
CONSTRUCCIÓN DE CUARTO DORMITORIO EN LA LOCALIDAD XKAKOCH, MUNICIPIO DE CALKINÍ			225,578.32	225,578.32
1 - CONSTRUCCIÓN DE CUARTO DORMITORIO EN LA LOCALIDAD XKAKOCH, MUNICIPIO DE CALKINÍ			225,578.32	225,578.32
CONSTRUCCIÓN DE CUARTO DORMITORIO EN LA LOCALIDAD XKEULIL, MUNICIPIO DE SEYBAPLAYA			225,482.12	225,482.12
1 - CONSTRUCCIÓN DE CUARTO DORMITORIO EN LA LOCALIDAD XKEULIL, MUNICIPIO DE SEYBAPLAYA			225,482.12	225,482.12
CONSTRUCCIÓN DE CUARTO DORMITORIO EN LA LOCALIDAD XPUJIL, MUNICIPIO DE CALAKMUL			789,909.12	789,909.12
1 - CONSTRUCCIÓN DE CUARTO DORMITORIO EN LA LOCALIDAD XPUJIL, MUNICIPIO DE CALAKMUL			789,909.12	789,909.12
CONSTRUCCIÓN DE CUARTO DORMITORIO EN LA LOCALIDAD YOHALTÚN DEL MUNICIPIO DE CHAMPOTÓN.			112,404.67	112,404.67
1 - CONSTRUCCIÓN DE CUARTO DORMITORIO EN LA LOCALIDAD YOHALTÚN DEL MUNICIPIO DE CHAMPOTÓN.			112,404.67	112,404.67
CONSTRUCCIÓN DE CUARTO PARA BAÑO EN LA LOCALIDAD ADOLFO LÓPEZ MATEOS DEL MUNICIPIO DE ESCÁRCEGA.			105,445.18	105,445.18
1 - CONSTRUCCIÓN DE CUARTO PARA BAÑO EN LA LOCALIDAD ADOLFO LÓPEZ MATEOS DEL MUNICIPIO DE ESCÁRCEGA.			105,445.18	105,445.18
CONSTRUCCIÓN DE CUARTO PARA BAÑO EN LA LOCALIDAD AGUA AZUL, MUNICIPIO DE CANDELARIA			105,386.23	105,386.23

**PODER EJECUTIVO DEL ESTADO DE CAMPECHE**  
**SECRETARÍA DE ADMINISTRACIÓN Y FINANZAS**  
**RAMO 33 APORTACIONES FEDERALES PARA ENTIDADES FEDERATIVAS Y MUNICIPIOS**  
**ENERO - DICIEMBRE 2024**  
**(Pesos)**

SECTOR / PROGRAMA PRESUPUESTARIO / EJERCICIO FISCAL / FUENTE / ENTE EJECUTOR / PROYECTOS	COMPROMETIDO	DEVENGADO	PAGADO	TOTAL
1 - CONSTRUCCIÓN DE CUARTO PARA BAÑO EN LA LOCALIDAD AGUA AZUL, MUNICIPIO DE CANDELARIA			105,386.23	105,386.23
CONSTRUCCIÓN DE CUARTO PARA BAÑO EN LA LOCALIDAD BACABCHÉN, MUNICIPIO DE DZITBALCHÉ			315,085.87	315,085.87
1 - CONSTRUCCIÓN DE CUARTO PARA BAÑO EN LA LOCALIDAD BACABCHÉN, MUNICIPIO DE DZITBALCHÉ			315,085.87	315,085.87
CONSTRUCCIÓN DE CUARTO PARA BAÑO EN LA LOCALIDAD CENTENARIO DEL MUNICIPIO DE ESCÁRCEGA.			105,445.18	105,445.18
1 - CONSTRUCCIÓN DE CUARTO PARA BAÑO EN LA LOCALIDAD CENTENARIO DEL MUNICIPIO DE ESCÁRCEGA.			105,445.18	105,445.18
CONSTRUCCIÓN DE CUARTO PARA BAÑO EN LA LOCALIDAD CHEMBLÁS DEL MUNICIPIO DE CAMPECHE			204,598.42	204,598.42
1 - CONSTRUCCIÓN DE CUARTO PARA BAÑO EN LA LOCALIDAD CHEMBLÁS DEL MUNICIPIO DE CAMPECHE			204,598.42	204,598.42
CONSTRUCCIÓN DE CUARTO PARA BAÑO EN LA LOCALIDAD CHUNCHINTOK, MUNICIPIO DE HOPELCHÉN			314,539.43	314,539.43
1 - CONSTRUCCIÓN DE CUARTO PARA BAÑO EN LA LOCALIDAD CHUNCHINTOK, MUNICIPIO DE HOPELCHÉN			314,539.43	314,539.43
CONSTRUCCIÓN DE CUARTO PARA BAÑO EN LA LOCALIDAD CHUNKANÁN, MUNICIPIO DE HECELCHAKÁN.			630,912.53	630,912.53
1 - CONSTRUCCIÓN DE CUARTO PARA BAÑO EN LA LOCALIDAD CHUNKANÁN, MUNICIPIO DE HECELCHAKÁN.			630,912.53	630,912.53
CONSTRUCCIÓN DE CUARTO PARA BAÑO EN LA LOCALIDAD CINCO DE FEBRERO DEL MUNICIPIO DE CHAMPOTÓN			208,424.40	208,424.40
1 - CONSTRUCCIÓN DE CUARTO PARA BAÑO EN LA LOCALIDAD CINCO DE FEBRERO DEL MUNICIPIO DE CHAMPOTÓN			208,424.40	208,424.40
CONSTRUCCIÓN DE CUARTO PARA BAÑO EN LA LOCALIDAD DE ISLA DE SAN ISIDRO, MUNICIPIO DE PALIZADA.			105,208.06	105,208.06
1 - CONSTRUCCIÓN DE CUARTO PARA BAÑO EN LA LOCALIDAD DE ISLA DE SAN ISIDRO, MUNICIPIO DE PALIZADA.			105,208.06	105,208.06
CONSTRUCCIÓN DE CUARTO PARA BAÑO EN LA LOCALIDAD DE RIBERA DE LA CORRIENTE, MUNICIPIO DE PALIZADA.			105,208.06	105,208.06
1 - CONSTRUCCIÓN DE CUARTO PARA BAÑO EN LA LOCALIDAD DE RIBERA DE LA CORRIENTE, MUNICIPIO DE PALIZADA.			105,208.06	105,208.06
CONSTRUCCIÓN DE CUARTO PARA BAÑO EN LA LOCALIDAD DE SANTA CRUZ, MUNICIPIO DE PALIZADA.			105,208.06	105,208.06
1 - CONSTRUCCIÓN DE CUARTO PARA BAÑO EN LA LOCALIDAD DE SANTA CRUZ, MUNICIPIO DE PALIZADA.			105,208.06	105,208.06
CONSTRUCCIÓN DE CUARTO PARA BAÑO EN LA LOCALIDAD DE TILA, MUNICIPIO DE PALIZADA.			105,208.06	105,208.06
1 - CONSTRUCCIÓN DE CUARTO PARA BAÑO EN LA LOCALIDAD DE TILA, MUNICIPIO DE PALIZADA.			105,208.06	105,208.06
CONSTRUCCIÓN DE CUARTO PARA BAÑO EN LA LOCALIDAD DZITBALCHÉ, MUNICIPIO DE DZITBALCHÉ			105,028.63	105,028.63
1 - CONSTRUCCIÓN DE CUARTO PARA BAÑO EN LA LOCALIDAD DZITBALCHÉ, MUNICIPIO DE DZITBALCHÉ			105,028.63	105,028.63
CONSTRUCCIÓN DE CUARTO PARA BAÑO EN LA LOCALIDAD EL SACRIFICIO, MUNICIPIO DE CARMEN			315,790.28	315,790.28
1 - CONSTRUCCIÓN DE CUARTO PARA BAÑO EN LA LOCALIDAD EL SACRIFICIO, MUNICIPIO DE CARMEN			315,790.28	315,790.28
CONSTRUCCIÓN DE CUARTO PARA BAÑO EN LA LOCALIDAD EL TAZIZTAL, MUNICIPIO DE CANDELARIA			105,386.23	105,386.23
1 - CONSTRUCCIÓN DE CUARTO PARA BAÑO EN LA LOCALIDAD EL TAZIZTAL, MUNICIPIO DE CANDELARIA			105,386.23	105,386.23
CONSTRUCCIÓN DE CUARTO PARA BAÑO EN LA LOCALIDAD ESCÁRCEGA DEL MUNICIPIO DE ESCÁRCEGA.			105,445.18	105,445.18
1 - CONSTRUCCIÓN DE CUARTO PARA BAÑO EN LA LOCALIDAD ESCÁRCEGA DEL MUNICIPIO DE ESCÁRCEGA.			105,445.18	105,445.18

**PODER EJECUTIVO DEL ESTADO DE CAMPECHE**  
**SECRETARÍA DE ADMINISTRACIÓN Y FINANZAS**  
**RAMO 33 APORTACIONES FEDERALES PARA ENTIDADES FEDERATIVAS Y MUNICIPIOS**  
**ENERO - DICIEMBRE 2024**  
**(Pesos)**

SECTOR / PROGRAMA PRESUPUESTARIO / EJERCICIO FISCAL / FUENTE / ENTE EJECUTOR / PROYECTOS	COMPROMETIDO	DEVENGADO	PAGADO	TOTAL
CONSTRUCCIÓN DE CUARTO PARA BAÑO EN LA LOCALIDAD FRANCISCO VILLA, MUNICIPIO DE CANDELARIA			105,386.23	105,386.23
1 - CONSTRUCCIÓN DE CUARTO PARA BAÑO EN LA LOCALIDAD FRANCISCO VILLA, MUNICIPIO DE CANDELARIA			105,386.23	105,386.23
CONSTRUCCIÓN DE CUARTO PARA BAÑO EN LA LOCALIDAD HOPELCHÉN, MUNICIPIO DE HOPELCHÉN			314,539.43	314,539.43
1 - CONSTRUCCIÓN DE CUARTO PARA BAÑO EN LA LOCALIDAD HOPELCHÉN, MUNICIPIO DE HOPELCHÉN			314,539.43	314,539.43
CONSTRUCCIÓN DE CUARTO PARA BAÑO EN LA LOCALIDAD IGNACIO ZARAGOZA, MUNICIPIO DE CARMEN			421,053.74	421,053.74
1 - CONSTRUCCIÓN DE CUARTO PARA BAÑO EN LA LOCALIDAD IGNACIO ZARAGOZA, MUNICIPIO DE CARMEN			421,053.74	421,053.74
CONSTRUCCIÓN DE CUARTO PARA BAÑO EN LA LOCALIDAD JOSÉ MARÍA MORELOS Y PAVÓN DEL MUNICIPIO DE CHAMPOTÓN			208,424.40	208,424.40
1 - CONSTRUCCIÓN DE CUARTO PARA BAÑO EN LA LOCALIDAD JOSÉ MARÍA MORELOS Y PAVÓN DEL MUNICIPIO DE CHAMPOTÓN			208,424.40	208,424.40
CONSTRUCCIÓN DE CUARTO PARA BAÑO EN LA LOCALIDAD JUSTO SIERRA MÉNDEZ, MUNICIPIO DE CANDELARIA			105,386.23	105,386.23
1 - CONSTRUCCIÓN DE CUARTO PARA BAÑO EN LA LOCALIDAD JUSTO SIERRA MÉNDEZ, MUNICIPIO DE CANDELARIA			105,386.23	105,386.23
CONSTRUCCIÓN DE CUARTO PARA BAÑO EN LA LOCALIDAD LAS MARAVILLAS DEL MUNICIPIO DE ESCÁRCEGA.			105,445.18	105,445.18
1 - CONSTRUCCIÓN DE CUARTO PARA BAÑO EN LA LOCALIDAD LAS MARAVILLAS DEL MUNICIPIO DE ESCÁRCEGA.			105,445.18	105,445.18
CONSTRUCCIÓN DE CUARTO PARA BAÑO EN LA LOCALIDAD LOS ÁNGELES, MUNICIPIO DE CALAKMUL			210,734.18	210,734.18
1 - CONSTRUCCIÓN DE CUARTO PARA BAÑO EN LA LOCALIDAD LOS ÁNGELES, MUNICIPIO DE CALAKMUL			210,734.18	210,734.18
CONSTRUCCIÓN DE CUARTO PARA BAÑO EN LA LOCALIDAD MIGUEL HIDALGO Y COSTILLA DEL MUNICIPIO DE ESCÁRCEGA.			105,445.18	105,445.18
1 - CONSTRUCCIÓN DE CUARTO PARA BAÑO EN LA LOCALIDAD MIGUEL HIDALGO Y COSTILLA DEL MUNICIPIO DE ESCÁRCEGA.			105,445.18	105,445.18
CONSTRUCCIÓN DE CUARTO PARA BAÑO EN LA LOCALIDAD MONTEBELLO, MUNICIPIO DE HECELCHAKÁN.			210,304.18	210,304.18
1 - CONSTRUCCIÓN DE CUARTO PARA BAÑO EN LA LOCALIDAD MONTEBELLO, MUNICIPIO DE HECELCHAKÁN.			210,304.18	210,304.18
CONSTRUCCIÓN DE CUARTO PARA BAÑO EN LA LOCALIDAD NUEVA CHONTALPA , MUNICIPIO DE CARMEN			315,790.28	315,790.28
1 - CONSTRUCCIÓN DE CUARTO PARA BAÑO EN LA LOCALIDAD NUEVA CHONTALPA , MUNICIPIO DE CARMEN			315,790.28	315,790.28
CONSTRUCCIÓN DE CUARTO PARA BAÑO EN LA LOCALIDAD NUEVA ROSITA, EN EL MUNICIPIO DE CANDELARIA			105,386.23	105,386.23
1 - CONSTRUCCIÓN DE CUARTO PARA BAÑO EN LA LOCALIDAD NUEVA ROSITA, EN EL MUNICIPIO DE CANDELARIA			105,386.23	105,386.23
CONSTRUCCIÓN DE CUARTO PARA BAÑO EN LA LOCALIDAD NUEVA VIDA, MUNICIPIO DE CALAKMUL			210,734.18	210,734.18
1 - CONSTRUCCIÓN DE CUARTO PARA BAÑO EN LA LOCALIDAD NUEVA VIDA, MUNICIPIO DE CALAKMUL			210,734.18	210,734.18
CONSTRUCCIÓN DE CUARTO PARA BAÑO EN LA LOCALIDAD NUNKINÍ, MUNICIPIO DE CALKINÍ			105,077.66	105,077.66
1 - CONSTRUCCIÓN DE CUARTO PARA BAÑO EN LA LOCALIDAD NUNKINÍ, MUNICIPIO DE CALKINÍ			105,077.66	105,077.66
CONSTRUCCIÓN DE CUARTO PARA BAÑO EN LA LOCALIDAD POMUCH, MUNICIPIO DE HECELCHAKÁN.			105,152.10	105,152.10
1 - CONSTRUCCIÓN DE CUARTO PARA BAÑO EN LA LOCALIDAD POMUCH, MUNICIPIO DE HECELCHAKÁN.			105,152.10	105,152.10
CONSTRUCCIÓN DE CUARTO PARA BAÑO EN LA LOCALIDAD SAN FRANCISCO DE CAMPECHE DEL MUNICIPIO DE CAMPECHE			409,196.82	409,196.82
1 - CONSTRUCCIÓN DE CUARTO PARA BAÑO EN LA LOCALIDAD SAN FRANCISCO DE CAMPECHE DEL MUNICIPIO DE CAMPECHE			409,196.82	409,196.82

**PODER EJECUTIVO DEL ESTADO DE CAMPECHE**  
**SECRETARÍA DE ADMINISTRACIÓN Y FINANZAS**  
**RAMO 33 APORTACIONES FEDERALES PARA ENTIDADES FEDERATIVAS Y MUNICIPIOS**  
**ENERO - DICIEMBRE 2024**  
**(Pesos)**

SECTOR / PROGRAMA PRESUPUESTARIO / EJERCICIO FISCAL / FUENTE / ENTE EJECUTOR / PROYECTOS	COMPROMETIDO	DEVENGADO	PAGADO	TOTAL
CONSTRUCCIÓN DE CUARTO PARA BAÑO EN LA LOCALIDAD SAN FRANCISCO KOBÉN DEL MUNICIPIO DE CAMPECHE			102,299.29	102,299.29
1 - CONSTRUCCIÓN DE CUARTO PARA BAÑO EN LA LOCALIDAD SAN FRANCISCO KOBÉN DEL MUNICIPIO DE CAMPECHE			102,299.29	102,299.29
CONSTRUCCIÓN DE CUARTO PARA BAÑO EN LA LOCALIDAD SAN MIGUEL ALLENDE DEL MUNICIPIO DE CAMPECHE			306,897.64	306,897.64
1 - CONSTRUCCIÓN DE CUARTO PARA BAÑO EN LA LOCALIDAD SAN MIGUEL ALLENDE DEL MUNICIPIO DE CAMPECHE			306,897.64	306,897.64
CONSTRUCCIÓN DE CUARTO PARA BAÑO EN LA LOCALIDAD SAN PABLO PIXTÚN DEL MUNICIPIO DE CHAMPOTÓN			104,212.22	104,212.22
1 - CONSTRUCCIÓN DE CUARTO PARA BAÑO EN LA LOCALIDAD SAN PABLO PIXTÚN DEL MUNICIPIO DE CHAMPOTÓN			104,212.22	104,212.22
CONSTRUCCIÓN DE CUARTO PARA BAÑO EN LA LOCALIDAD SANTA MARÍA, MUNICIPIO DE CALKINÍ			105,077.66	105,077.66
1 - CONSTRUCCIÓN DE CUARTO PARA BAÑO EN LA LOCALIDAD SANTA MARÍA, MUNICIPIO DE CALKINÍ			105,077.66	105,077.66
CONSTRUCCIÓN DE CUARTO PARA BAÑO EN LA LOCALIDAD SANTO DOMINGO, MUNICIPIO DE CANDELARIA			105,386.23	105,386.23
1 - CONSTRUCCIÓN DE CUARTO PARA BAÑO EN LA LOCALIDAD SANTO DOMINGO, MUNICIPIO DE CANDELARIA			105,386.23	105,386.23
CONSTRUCCIÓN DE CUARTO PARA BAÑO EN LA LOCALIDAD SEYBAPLAYA, MUNICIPIO DE SEYBAPLAYA			210,504.14	210,504.14
1 - CONSTRUCCIÓN DE CUARTO PARA BAÑO EN LA LOCALIDAD SEYBAPLAYA, MUNICIPIO DE SEYBAPLAYA			210,504.14	210,504.14
CONSTRUCCIÓN DE CUARTO PARA BAÑO EN LA LOCALIDAD TENABO, MUNICIPIO DE TENABO.			209,620.63	209,620.63
1 - CONSTRUCCIÓN DE CUARTO PARA BAÑO EN LA LOCALIDAD TENABO, MUNICIPIO DE TENABO.			209,620.63	209,620.63
CONSTRUCCIÓN DE CUARTO PARA BAÑO EN LA LOCALIDAD TINÚN, MUNICIPIO DE TENABO.			209,620.63	209,620.63
1 - CONSTRUCCIÓN DE CUARTO PARA BAÑO EN LA LOCALIDAD TINÚN, MUNICIPIO DE TENABO.			209,620.63	209,620.63
CONSTRUCCIÓN DE CUARTO PARA BAÑO EN LA LOCALIDAD VENUSTIANO CARRANZA, MUNICIPIO DE CANDELARIA			105,386.23	105,386.23
1 - CONSTRUCCIÓN DE CUARTO PARA BAÑO EN LA LOCALIDAD VENUSTIANO CARRANZA, MUNICIPIO DE CANDELARIA			105,386.23	105,386.23
CONSTRUCCIÓN DE CUARTO PARA BAÑO EN LA LOCALIDAD VILLA MADERO, MUNICIPIO DE SEYBAPLAYA			210,504.14	210,504.14
1 - CONSTRUCCIÓN DE CUARTO PARA BAÑO EN LA LOCALIDAD VILLA MADERO, MUNICIPIO DE SEYBAPLAYA			210,504.14	210,504.14
CONSTRUCCIÓN DE CUARTO PARA BAÑO EN LA LOCALIDAD XKAKOCH, MUNICIPIO DE CALKINÍ			210,155.33	210,155.33
1 - CONSTRUCCIÓN DE CUARTO PARA BAÑO EN LA LOCALIDAD XKAKOCH, MUNICIPIO DE CALKINÍ			210,155.33	210,155.33
CONSTRUCCIÓN DE CUARTO PARA BAÑO EN LA LOCALIDAD XPUJIL, MUNICIPIO DE CALAKMUL			210,734.18	210,734.18
1 - CONSTRUCCIÓN DE CUARTO PARA BAÑO EN LA LOCALIDAD XPUJIL, MUNICIPIO DE CALAKMUL			210,734.18	210,734.18
CONSTRUCCIÓN DE PISO FIRME EN LA LOCALIDAD ABELARDO L. RODRÍGUEZ, MUNICIPIO DE CARMEN			81,644.02	81,644.02
1 - CONSTRUCCIÓN DE PISO FIRME EN LA LOCALIDAD ABELARDO L. RODRÍGUEZ, MUNICIPIO DE CARMEN			81,644.02	81,644.02
CONSTRUCCIÓN DE PISO FIRME EN LA LOCALIDAD AGUA AZUL, MUNICIPIO DE CANDELARIA			39,035.32	39,035.32
1 - CONSTRUCCIÓN DE PISO FIRME EN LA LOCALIDAD AGUA AZUL, MUNICIPIO DE CANDELARIA			39,035.32	39,035.32
CONSTRUCCIÓN DE PISO FIRME EN LA LOCALIDAD AH KIM PECH DEL MUNICIPIO DE CHAMPOTÓN			51,215.65	51,215.65
1 - CONSTRUCCIÓN DE PISO FIRME EN LA LOCALIDAD AH KIM PECH DEL MUNICIPIO DE CHAMPOTÓN			51,215.65	51,215.65
CONSTRUCCIÓN DE PISO FIRME EN LA LOCALIDAD ALFREDO V. BONFIL DEL MUNICIPIO DE CAMPECHE.			62,162.96	62,162.96
1 - CONSTRUCCIÓN DE PISO FIRME EN LA LOCALIDAD ALFREDO V. BONFIL DEL MUNICIPIO DE CAMPECHE.			62,162.96	62,162.96

**PODER EJECUTIVO DEL ESTADO DE CAMPECHE**  
**SECRETARÍA DE ADMINISTRACIÓN Y FINANZAS**  
**RAMO 33 APORTACIONES FEDERALES PARA ENTIDADES FEDERATIVAS Y MUNICIPIOS**  
**ENERO - DICIEMBRE 2024**  
**(Pesos)**

SECTOR / PROGRAMA PRESUPUESTARIO / EJERCICIO FISCAL / FUENTE / ENTE EJECUTOR / PROYECTOS	COMPROMETIDO	DEVENGADO	PAGADO	TOTAL
CONSTRUCCIÓN DE PISO FIRME EN LA LOCALIDAD ARROYO NEGRO, MUNICIPIO DE CALAKMUL			178,082.91	178,082.91
1 - CONSTRUCCIÓN DE PISO FIRME EN LA LOCALIDAD ARROYO NEGRO, MUNICIPIO DE CALAKMUL			178,082.91	178,082.91
CONSTRUCCIÓN DE PISO FIRME EN LA LOCALIDAD BACABCHÉN, MUNICIPIO DE DZITBALCHÉ			72,727.56	72,727.56
1 - CONSTRUCCIÓN DE PISO FIRME EN LA LOCALIDAD BACABCHÉN, MUNICIPIO DE DZITBALCHÉ			72,727.56	72,727.56
CONSTRUCCIÓN DE PISO FIRME EN LA LOCALIDAD BLANCA FLOR, MUNICIPIO DE HECELCHAKÁN			97,119.14	97,119.14
1 - CONSTRUCCIÓN DE PISO FIRME EN LA LOCALIDAD BLANCA FLOR, MUNICIPIO DE HECELCHAKÁN			97,119.14	97,119.14
CONSTRUCCIÓN DE PISO FIRME EN LA LOCALIDAD BOLONCHÉN CAHUICH DEL MUNICIPIO DE CAMPECHE.			30,795.18	30,795.18
1 - CONSTRUCCIÓN DE PISO FIRME EN LA LOCALIDAD BOLONCHÉN CAHUICH DEL MUNICIPIO DE CAMPECHE.			30,795.18	30,795.18
CONSTRUCCIÓN DE PISO FIRME EN LA LOCALIDAD BOLONCHÉN DE REJÓN, MUNICIPIO DE HOPELCHÉN			102,638.32	102,638.32
1 - CONSTRUCCIÓN DE PISO FIRME EN LA LOCALIDAD BOLONCHÉN DE REJÓN, MUNICIPIO DE HOPELCHÉN			102,638.32	102,638.32
CONSTRUCCIÓN DE PISO FIRME EN LA LOCALIDAD CALKINÍ, MUNICIPIO DE CALKINÍ			9,611.41	9,611.41
1 - CONSTRUCCIÓN DE PISO FIRME EN LA LOCALIDAD CALKINÍ, MUNICIPIO DE CALKINÍ			9,611.41	9,611.41
CONSTRUCCIÓN DE PISO FIRME EN LA LOCALIDAD CAÑAVERAL DEL MUNICIPIO DE CHAMPOTÓN			34,887.90	34,887.90
1 - CONSTRUCCIÓN DE PISO FIRME EN LA LOCALIDAD CAÑAVERAL DEL MUNICIPIO DE CHAMPOTÓN			34,887.90	34,887.90
CONSTRUCCIÓN DE PISO FIRME EN LA LOCALIDAD CARLOS CANO CRUZ (LOS TLAXCALTECAS) DEL MUNICIPIO DE CAMPECHE.			49,654.44	49,654.44
1 - CONSTRUCCIÓN DE PISO FIRME EN LA LOCALIDAD CARLOS CANO CRUZ (LOS TLAXCALTECAS) DEL MUNICIPIO DE CAMPECHE.			49,654.44	49,654.44
CONSTRUCCIÓN DE PISO FIRME EN LA LOCALIDAD CARLOS SALINAS DE GORTARI DEL MUNICIPIO DE CHAMPOTÓN			44,038.67	44,038.67
1 - CONSTRUCCIÓN DE PISO FIRME EN LA LOCALIDAD CARLOS SALINAS DE GORTARI DEL MUNICIPIO DE CHAMPOTÓN			44,038.67	44,038.67
CONSTRUCCIÓN DE PISO FIRME EN LA LOCALIDAD CASTAMAY DEL MUNICIPIO DE CAMPECHE.			8,196.75	8,196.75
1 - CONSTRUCCIÓN DE PISO FIRME EN LA LOCALIDAD CASTAMAY DEL MUNICIPIO DE CAMPECHE.			8,196.75	8,196.75
CONSTRUCCIÓN DE PISO FIRME EN LA LOCALIDAD CAYAL DEL MUNICIPIO DE CAMPECHE.			47,132.84	47,132.84
1 - CONSTRUCCIÓN DE PISO FIRME EN LA LOCALIDAD CAYAL DEL MUNICIPIO DE CAMPECHE.			47,132.84	47,132.84
CONSTRUCCIÓN DE PISO FIRME EN LA LOCALIDAD CHAC CHAITO DEL MUNICIPIO DE CHAMPOTÓN			41,527.44	41,527.44
1 - CONSTRUCCIÓN DE PISO FIRME EN LA LOCALIDAD CHAC CHAITO DEL MUNICIPIO DE CHAMPOTÓN			41,527.44	41,527.44
CONSTRUCCIÓN DE PISO FIRME EN LA LOCALIDAD CHAMPOTÓN DEL MUNICIPIO DE CHAMPOTÓN			29,458.35	29,458.35
1 - CONSTRUCCIÓN DE PISO FIRME EN LA LOCALIDAD CHAMPOTÓN DEL MUNICIPIO DE CHAMPOTÓN			29,458.35	29,458.35
CONSTRUCCIÓN DE PISO FIRME EN LA LOCALIDAD CHUNCHINTOK, MUNICIPIO DE HOPELCHÉN			104,829.46	104,829.46
1 - CONSTRUCCIÓN DE PISO FIRME EN LA LOCALIDAD CHUNCHINTOK, MUNICIPIO DE HOPELCHÉN			104,829.46	104,829.46
CONSTRUCCIÓN DE PISO FIRME EN LA LOCALIDAD CHUNKANÁN, MUNICIPIO DE HECELCHAKÁN			109,357.64	109,357.64
1 - CONSTRUCCIÓN DE PISO FIRME EN LA LOCALIDAD CHUNKANÁN, MUNICIPIO DE HECELCHAKÁN			109,357.64	109,357.64
CONSTRUCCIÓN DE PISO FIRME EN LA LOCALIDAD CINCO DE FEBRERO DEL MUNICIPIO DE CHAMPOTÓN			71,200.85	71,200.85
1 - CONSTRUCCIÓN DE PISO FIRME EN LA LOCALIDAD CINCO DE FEBRERO DEL MUNICIPIO DE CHAMPOTÓN			71,200.85	71,200.85
CONSTRUCCIÓN DE PISO FIRME EN LA LOCALIDAD CIUDAD DEL SOL DEL MUNICIPIO DE CHAMPOTÓN			24,545.28	24,545.28

**PODER EJECUTIVO DEL ESTADO DE CAMPECHE**  
**SECRETARÍA DE ADMINISTRACIÓN Y FINANZAS**  
**RAMO 33 APORTACIONES FEDERALES PARA ENTIDADES FEDERATIVAS Y MUNICIPIOS**  
**ENERO - DICIEMBRE 2024**  
**(Pesos)**

SECTOR / PROGRAMA PRESUPUESTARIO / EJERCICIO FISCAL / FUENTE / ENTE EJECUTOR / PROYECTOS	COMPROMETIDO	DEVENGADO	PAGADO	TOTAL
1 - CONSTRUCCIÓN DE PISO FIRME EN LA LOCALIDAD CIUDAD DEL SOL DEL MUNICIPIO DE CHAMPOTÓN			24,545.28	24,545.28
CONSTRUCCIÓN DE PISO FIRME EN LA LOCALIDAD DE BETHANIA DEL MUNICIPIO DE CAMPECHE.			81,444.40	81,444.40
1 - CONSTRUCCIÓN DE PISO FIRME EN LA LOCALIDAD DE BETHANIA DEL MUNICIPIO DE CAMPECHE.			81,444.40	81,444.40
CONSTRUCCIÓN DE PISO FIRME EN LA LOCALIDAD DE CHEMBLÁS DEL MUNICIPIO DE CAMPECHE.			43,512.19	43,512.19
1 - CONSTRUCCIÓN DE PISO FIRME EN LA LOCALIDAD DE CHEMBLÁS DEL MUNICIPIO DE CAMPECHE.			43,512.19	43,512.19
CONSTRUCCIÓN DE PISO FIRME EN LA LOCALIDAD DE CHINÁ DEL MUNICIPIO DE CAMPECHE.			52,480.53	52,480.53
1 - CONSTRUCCIÓN DE PISO FIRME EN LA LOCALIDAD DE CHINÁ DEL MUNICIPIO DE CAMPECHE.			52,480.53	52,480.53
CONSTRUCCIÓN DE PISO FIRME EN LA LOCALIDAD DE HOBOMÓ DEL MUNICIPIO DE CAMPECHE.			83,566.36	83,566.36
1 - CONSTRUCCIÓN DE PISO FIRME EN LA LOCALIDAD DE HOBOMÓ DEL MUNICIPIO DE CAMPECHE.			83,566.36	83,566.36
CONSTRUCCIÓN DE PISO FIRME EN LA LOCALIDAD DE KIKAB DEL MUNICIPIO DE CAMPECHE.			57,247.37	57,247.37
1 - CONSTRUCCIÓN DE PISO FIRME EN LA LOCALIDAD DE KIKAB DEL MUNICIPIO DE CAMPECHE.			57,247.37	57,247.37
CONSTRUCCIÓN DE PISO FIRME EN LA LOCALIDAD DE MELCHOR OCAMPO DEL MUNICIPIO DE CAMPECHE.			47,570.54	47,570.54
1 - CONSTRUCCIÓN DE PISO FIRME EN LA LOCALIDAD DE MELCHOR OCAMPO DEL MUNICIPIO DE CAMPECHE.			47,570.54	47,570.54
CONSTRUCCIÓN DE PISO FIRME EN LA LOCALIDAD DE NILCHÍ DEL MUNICIPIO DE CAMPECHE.			54,497.82	54,497.82
1 - CONSTRUCCIÓN DE PISO FIRME EN LA LOCALIDAD DE NILCHÍ DEL MUNICIPIO DE CAMPECHE.			54,497.82	54,497.82
CONSTRUCCIÓN DE PISO FIRME EN LA LOCALIDAD DE NOHAKAL DEL MUNICIPIO DE CAMPECHE.			52,361.59	52,361.59
1 - CONSTRUCCIÓN DE PISO FIRME EN LA LOCALIDAD DE NOHAKAL DEL MUNICIPIO DE CAMPECHE.			52,361.59	52,361.59
CONSTRUCCIÓN DE PISO FIRME EN LA LOCALIDAD DE PICH DEL MUNICIPIO DE CAMPECHE.			110,310.44	110,310.44
1 - CONSTRUCCIÓN DE PISO FIRME EN LA LOCALIDAD DE PICH DEL MUNICIPIO DE CAMPECHE.			110,310.44	110,310.44
CONSTRUCCIÓN DE PISO FIRME EN LA LOCALIDAD DE PUEBLO NUEVO DEL MUNICIPIO DE CAMPECHE.			66,924.61	66,924.61
1 - CONSTRUCCIÓN DE PISO FIRME EN LA LOCALIDAD DE PUEBLO NUEVO DEL MUNICIPIO DE CAMPECHE.			66,924.61	66,924.61
CONSTRUCCIÓN DE PISO FIRME EN LA LOCALIDAD DE SAN AGUSTÍN OLÁ DEL MUNICIPIO DE CAMPECHE.			55,301.87	55,301.87
1 - CONSTRUCCIÓN DE PISO FIRME EN LA LOCALIDAD DE SAN AGUSTÍN OLÁ DEL MUNICIPIO DE CAMPECHE.			55,301.87	55,301.87
CONSTRUCCIÓN DE PISO FIRME EN LA LOCALIDAD DE SAN LUCIANO DEL MUNICIPIO DE CAMPECHE.			65,159.91	65,159.91
1 - CONSTRUCCIÓN DE PISO FIRME EN LA LOCALIDAD DE SAN LUCIANO DEL MUNICIPIO DE CAMPECHE.			65,159.91	65,159.91
CONSTRUCCIÓN DE PISO FIRME EN LA LOCALIDAD DE SAN MIGUEL ALLENDE DEL MUNICIPIO DE CAMPECHE.			69,717.83	69,717.83
1 - CONSTRUCCIÓN DE PISO FIRME EN LA LOCALIDAD DE SAN MIGUEL ALLENDE DEL MUNICIPIO DE CAMPECHE.			69,717.83	69,717.83
CONSTRUCCIÓN DE PISO FIRME EN LA LOCALIDAD DE TIKINMUL DEL MUNICIPIO DE CAMPECHE.			52,199.83	52,199.83
1 - CONSTRUCCIÓN DE PISO FIRME EN LA LOCALIDAD DE TIKINMUL DEL MUNICIPIO DE CAMPECHE.			52,199.83	52,199.83
CONSTRUCCIÓN DE PISO FIRME EN LA LOCALIDAD DE TIXMUCUY DEL MUNICIPIO DE CAMPECHE.			75,170.20	75,170.20
1 - CONSTRUCCIÓN DE PISO FIRME EN LA LOCALIDAD DE TIXMUCUY DEL MUNICIPIO DE CAMPECHE.			75,170.20	75,170.20



**PODER EJECUTIVO DEL ESTADO DE CAMPECHE**  
**SECRETARÍA DE ADMINISTRACIÓN Y FINANZAS**  
**RAMO 33 APORTACIONES FEDERALES PARA ENTIDADES FEDERATIVAS Y MUNICIPIOS**  
**ENERO - DICIEMBRE 2024**  
**(Pesos)**

SECTOR / PROGRAMA PRESUPUESTARIO / EJERCICIO FISCAL / FUENTE / ENTE EJECUTOR / PROYECTOS	COMPROMETIDO	DEVENGADO	PAGADO	TOTAL
CONSTRUCCIÓN DE PISO FIRME EN LA LOCALIDAD DE UZAHZIL EDZNÁ (NOHYAXCHÉ) DEL MUNICIPIO DE CAMPECHE.			80,427.50	80,427.50
1 - CONSTRUCCIÓN DE PISO FIRME EN LA LOCALIDAD DE UZAHZIL EDZNÁ (NOHYAXCHÉ) DEL MUNICIPIO DE CAMPECHE.			80,427.50	80,427.50
CONSTRUCCIÓN DE PISO FIRME EN LA LOCALIDAD DE VILLA DE GUADALUPE, MUNICIPIO DE CHAMPOTÓN			35,141.91	35,141.91
1 - CONSTRUCCIÓN DE PISO FIRME EN LA LOCALIDAD DE VILLA DE GUADALUPE, MUNICIPIO DE CHAMPOTÓN			35,141.91	35,141.91
CONSTRUCCIÓN DE PISO FIRME EN LA LOCALIDAD DON SAMUEL, MUNICIPIO DE ESCÁRCEGA.			60,690.17	60,690.17
1 - CONSTRUCCIÓN DE PISO FIRME EN LA LOCALIDAD DON SAMUEL, MUNICIPIO DE ESCÁRCEGA.			60,690.17	60,690.17
CONSTRUCCIÓN DE PISO FIRME EN LA LOCALIDAD DOS LAGUNAS, MUNICIPIO DE CALAKMUL			132,280.77	132,280.77
1 - CONSTRUCCIÓN DE PISO FIRME EN LA LOCALIDAD DOS LAGUNAS, MUNICIPIO DE CALAKMUL			132,280.77	132,280.77
CONSTRUCCIÓN DE PISO FIRME EN LA LOCALIDAD DZACABUCHÉN DEL MUNICIPIO DE CHAMPOTÓN			32,776.18	32,776.18
1 - CONSTRUCCIÓN DE PISO FIRME EN LA LOCALIDAD DZACABUCHÉN DEL MUNICIPIO DE CHAMPOTÓN			32,776.18	32,776.18
CONSTRUCCIÓN DE PISO FIRME EN LA LOCALIDAD DZIBALCHÉN, MUNICIPIO DE HOPELCHÉN			124,951.17	124,951.17
1 - CONSTRUCCIÓN DE PISO FIRME EN LA LOCALIDAD DZIBALCHÉN, MUNICIPIO DE HOPELCHÉN			124,951.17	124,951.17
CONSTRUCCIÓN DE PISO FIRME EN LA LOCALIDAD DZITBALCHÉ, MUNICIPIO DE DZITBALCHÉ			75,906.68	75,906.68
1 - CONSTRUCCIÓN DE PISO FIRME EN LA LOCALIDAD DZITBALCHÉ, MUNICIPIO DE DZITBALCHÉ			75,906.68	75,906.68
CONSTRUCCIÓN DE PISO FIRME EN LA LOCALIDAD DZOTCHÉN, MUNICIPIO DE HECELCHAKÁN			83,477.02	83,477.02
1 - CONSTRUCCIÓN DE PISO FIRME EN LA LOCALIDAD DZOTCHÉN, MUNICIPIO DE HECELCHAKÁN			83,477.02	83,477.02
CONSTRUCCIÓN DE PISO FIRME EN LA LOCALIDAD EL FANTASMA LOS CHILEROS, MUNICIPIO DE CANDELARIA			56,676.57	56,676.57
1 - CONSTRUCCIÓN DE PISO FIRME EN LA LOCALIDAD EL FANTASMA LOS CHILEROS, MUNICIPIO DE CANDELARIA			56,676.57	56,676.57
CONSTRUCCIÓN DE PISO FIRME EN LA LOCALIDAD EL MANANTIAL, MUNICIPIO DE CALAKMUL			134,744.16	134,744.16
1 - CONSTRUCCIÓN DE PISO FIRME EN LA LOCALIDAD EL MANANTIAL, MUNICIPIO DE CALAKMUL			134,744.16	134,744.16
CONSTRUCCIÓN DE PISO FIRME EN LA LOCALIDAD EL MANGAL, MUNICIPIO DE PALIZADA.			7,452.75	7,452.75
1 - CONSTRUCCIÓN DE PISO FIRME EN LA LOCALIDAD EL MANGAL, MUNICIPIO DE PALIZADA.			7,452.75	7,452.75
CONSTRUCCIÓN DE PISO FIRME EN LA LOCALIDAD EL PARAÍSO, MUNICIPIO DE PALIZADA.			28,894.60	28,894.60
1 - CONSTRUCCIÓN DE PISO FIRME EN LA LOCALIDAD EL PARAÍSO, MUNICIPIO DE PALIZADA.			28,894.60	28,894.60
CONSTRUCCIÓN DE PISO FIRME EN LA LOCALIDAD EL SACRIFICIO, MUNICIPIO DE CARMEN			69,269.76	69,269.76
1 - CONSTRUCCIÓN DE PISO FIRME EN LA LOCALIDAD EL SACRIFICIO, MUNICIPIO DE CARMEN			69,269.76	69,269.76
CONSTRUCCIÓN DE PISO FIRME EN LA LOCALIDAD EL TAZIZTAL, MUNICIPIO DE CANDELARIA			54,366.68	54,366.68
1 - CONSTRUCCIÓN DE PISO FIRME EN LA LOCALIDAD EL TAZIZTAL, MUNICIPIO DE CANDELARIA			54,366.68	54,366.68
CONSTRUCCIÓN DE PISO FIRME EN LA LOCALIDAD EMILIANO ZAPATA, MUNICIPIO DE TENABO.			32,862.72	32,862.72
1 - CONSTRUCCIÓN DE PISO FIRME EN LA LOCALIDAD EMILIANO ZAPATA, MUNICIPIO DE TENABO.			32,862.72	32,862.72
CONSTRUCCIÓN DE PISO FIRME EN LA LOCALIDAD ESCÁRCEGA, MUNICIPIO DE ESCÁRCEGA.			27,262.09	27,262.09
1 - CONSTRUCCIÓN DE PISO FIRME EN LA LOCALIDAD ESCÁRCEGA, MUNICIPIO DE ESCÁRCEGA.			27,262.09	27,262.09
CONSTRUCCIÓN DE PISO FIRME EN LA LOCALIDAD FLOR DE CHIAPAS, MUNICIPIO DE ESCÁRCEGA.			45,780.30	45,780.30
1 - CONSTRUCCIÓN DE PISO FIRME EN LA LOCALIDAD FLOR DE CHIAPAS, MUNICIPIO DE ESCÁRCEGA.			45,780.30	45,780.30

**PODER EJECUTIVO DEL ESTADO DE CAMPECHE**  
**SECRETARÍA DE ADMINISTRACIÓN Y FINANZAS**  
**RAMO 33 APORTACIONES FEDERALES PARA ENTIDADES FEDERATIVAS Y MUNICIPIOS**  
**ENERO - DICIEMBRE 2024**  
**(Pesos)**

SECTOR / PROGRAMA PRESUPUESTARIO / EJERCICIO FISCAL / FUENTE / ENTE EJECUTOR / PROYECTOS	COMPROMETIDO	DEVENGADO	PAGADO	TOTAL
CONSTRUCCIÓN DE PISO FIRME EN LA LOCALIDAD FRANCISCO VILLA, MUNICIPIO DE CANDELARIA			53,158.55	53,158.55
1 - CONSTRUCCIÓN DE PISO FIRME EN LA LOCALIDAD FRANCISCO VILLA, MUNICIPIO DE CANDELARIA			53,158.55	53,158.55
CONSTRUCCIÓN DE PISO FIRME EN LA LOCALIDAD GENERAL ORTIZ ÁVILA DEL MUNICIPIO DE CHAMPOTÓN			48,533.19	48,533.19
1 - CONSTRUCCIÓN DE PISO FIRME EN LA LOCALIDAD GENERAL ORTIZ ÁVILA DEL MUNICIPIO DE CHAMPOTÓN			48,533.19	48,533.19
CONSTRUCCIÓN DE PISO FIRME EN LA LOCALIDAD HAMPOLOL DEL MUNICIPIO DE CAMPECHE.			6,974.01	6,974.01
1 - CONSTRUCCIÓN DE PISO FIRME EN LA LOCALIDAD HAMPOLOL DEL MUNICIPIO DE CAMPECHE.			6,974.01	6,974.01
CONSTRUCCIÓN DE PISO FIRME EN LA LOCALIDAD HARO, MUNICIPIO DE ESCÁRCEGA.			42,538.51	42,538.51
1 - CONSTRUCCIÓN DE PISO FIRME EN LA LOCALIDAD HARO, MUNICIPIO DE ESCÁRCEGA.			42,538.51	42,538.51
CONSTRUCCIÓN DE PISO FIRME EN LA LOCALIDAD HECELCHAKÁN, MUNICIPIO DE HECELCHAKÁN			29,556.54	29,556.54
1 - CONSTRUCCIÓN DE PISO FIRME EN LA LOCALIDAD HECELCHAKÁN, MUNICIPIO DE HECELCHAKÁN			29,556.54	29,556.54
CONSTRUCCIÓN DE PISO FIRME EN LA LOCALIDAD HOOL DEL MUNICIPIO DE CHAMPOTÓN			22,271.86	22,271.86
1 - CONSTRUCCIÓN DE PISO FIRME EN LA LOCALIDAD HOOL DEL MUNICIPIO DE CHAMPOTÓN			22,271.86	22,271.86
CONSTRUCCIÓN DE PISO FIRME EN LA LOCALIDAD HOPELCHÉN, MUNICIPIO DE HOPELCHÉN			48,049.22	48,049.22
1 - CONSTRUCCIÓN DE PISO FIRME EN LA LOCALIDAD HOPELCHÉN, MUNICIPIO DE HOPELCHÉN			48,049.22	48,049.22
CONSTRUCCIÓN DE PISO FIRME EN LA LOCALIDAD IGNACIO GUTIÉRREZ, MUNICIPIO DE CARMEN			63,072.63	63,072.63
1 - CONSTRUCCIÓN DE PISO FIRME EN LA LOCALIDAD IGNACIO GUTIÉRREZ, MUNICIPIO DE CARMEN			63,072.63	63,072.63
CONSTRUCCIÓN DE PISO FIRME EN LA LOCALIDAD IGNACIO ZARAGOZA, MUNICIPIO DE CARMEN			74,809.04	74,809.04
1 - CONSTRUCCIÓN DE PISO FIRME EN LA LOCALIDAD IGNACIO ZARAGOZA, MUNICIPIO DE CARMEN			74,809.04	74,809.04
CONSTRUCCIÓN DE PISO FIRME EN LA LOCALIDAD ISLA ARENA, MUNICIPIO DE CALKINÍ			68,368.67	68,368.67
1 - CONSTRUCCIÓN DE PISO FIRME EN LA LOCALIDAD ISLA ARENA, MUNICIPIO DE CALKINÍ			68,368.67	68,368.67
CONSTRUCCIÓN DE PISO FIRME EN LA LOCALIDAD ISLA DE SAN ISIDRO, MUNICIPIO DE PALIZADA.			14,841.96	14,841.96
1 - CONSTRUCCIÓN DE PISO FIRME EN LA LOCALIDAD ISLA DE SAN ISIDRO, MUNICIPIO DE PALIZADA.			14,841.96	14,841.96
CONSTRUCCIÓN DE PISO FIRME EN LA LOCALIDAD JOSÉ MARÍA MORELOS Y PAVÓN DEL MUNICIPIO DE CHAMPOTÓN			43,320.49	43,320.49
1 - CONSTRUCCIÓN DE PISO FIRME EN LA LOCALIDAD JOSÉ MARÍA MORELOS Y PAVÓN DEL MUNICIPIO DE CHAMPOTÓN			43,320.49	43,320.49
CONSTRUCCIÓN DE PISO FIRME EN LA LOCALIDAD JOSÉ MARÍA PINO SUÁREZ, MUNICIPIO DE CARMEN			60,742.47	60,742.47
1 - CONSTRUCCIÓN DE PISO FIRME EN LA LOCALIDAD JOSÉ MARÍA PINO SUÁREZ, MUNICIPIO DE CARMEN			60,742.47	60,742.47
CONSTRUCCIÓN DE PISO FIRME EN LA LOCALIDAD JUSTICIA SOCIAL, MUNICIPIO DE ESCÁRCEGA.			50,060.23	50,060.23
1 - CONSTRUCCIÓN DE PISO FIRME EN LA LOCALIDAD JUSTICIA SOCIAL, MUNICIPIO DE ESCÁRCEGA.			50,060.23	50,060.23
CONSTRUCCIÓN DE PISO FIRME EN LA LOCALIDAD JUSTO SIERRA MÉNDEZ, MUNICIPIO DE CANDELARIA			29,761.74	29,761.74
1 - CONSTRUCCIÓN DE PISO FIRME EN LA LOCALIDAD JUSTO SIERRA MÉNDEZ, MUNICIPIO DE CANDELARIA			29,761.74	29,761.74
CONSTRUCCIÓN DE PISO FIRME EN LA LOCALIDAD KILÓMETRO SESENTA Y SIETE VENUSTIANO CARRANZA DEL MUNICIPIO DE CHAMPOTÓN			49,979.05	49,979.05
1 - CONSTRUCCIÓN DE PISO FIRME EN LA LOCALIDAD KILÓMETRO SESENTA Y SIETE VENUSTIANO CARRANZA DEL MUNICIPIO DE CHAMPOTÓN			49,979.05	49,979.05

**PODER EJECUTIVO DEL ESTADO DE CAMPECHE**  
**SECRETARÍA DE ADMINISTRACIÓN Y FINANZAS**  
**RAMO 33 APORTACIONES FEDERALES PARA ENTIDADES FEDERATIVAS Y MUNICIPIOS**  
**ENERO - DICIEMBRE 2024**  
**(Pesos)**

SECTOR / PROGRAMA PRESUPUESTARIO / EJERCICIO FISCAL / FUENTE / ENTE EJECUTOR / PROYECTOS	COMPROMETIDO	DEVENGADO	PAGADO	TOTAL
CONSTRUCCIÓN DE PISO FIRME EN LA LOCALIDAD LA CRISTALINA, MUNICIPIO DE CARMEN			74,999.72	74,999.72
1 - CONSTRUCCIÓN DE PISO FIRME EN LA LOCALIDAD LA CRISTALINA, MUNICIPIO DE CARMEN			74,999.72	74,999.72
CONSTRUCCIÓN DE PISO FIRME EN LA LOCALIDAD LA GUADALUPE, MUNICIPIO DE CALAKMUL			137,027.67	137,027.67
1 - CONSTRUCCIÓN DE PISO FIRME EN LA LOCALIDAD LA GUADALUPE, MUNICIPIO DE CALAKMUL			137,027.67	137,027.67
CONSTRUCCIÓN DE PISO FIRME EN LA LOCALIDAD LA UNIÓN, MUNICIPIO DE CANDELARIA			32,102.47	32,102.47
1 - CONSTRUCCIÓN DE PISO FIRME EN LA LOCALIDAD LA UNIÓN, MUNICIPIO DE CANDELARIA			32,102.47	32,102.47
CONSTRUCCIÓN DE PISO FIRME EN LA LOCALIDAD LAS MARAVILLAS, MUNICIPIO DE ESCÁRCEGA.			52,457.32	52,457.32
1 - CONSTRUCCIÓN DE PISO FIRME EN LA LOCALIDAD LAS MARAVILLAS, MUNICIPIO DE ESCÁRCEGA.			52,457.32	52,457.32
CONSTRUCCIÓN DE PISO FIRME EN LA LOCALIDAD LÁZARO CÁRDENAS, MUNICIPIO DE CANDELARIA			53,789.87	53,789.87
1 - CONSTRUCCIÓN DE PISO FIRME EN LA LOCALIDAD LÁZARO CÁRDENAS, MUNICIPIO DE CANDELARIA			53,789.87	53,789.87
CONSTRUCCIÓN DE PISO FIRME EN LA LOCALIDAD LOS LAURELES DEL MUNICIPIO DE CAMPECHE.			57,875.81	57,875.81
1 - CONSTRUCCIÓN DE PISO FIRME EN LA LOCALIDAD LOS LAURELES DEL MUNICIPIO DE CAMPECHE.			57,875.81	57,875.81
CONSTRUCCIÓN DE PISO FIRME EN LA LOCALIDAD MIGUEL ALEMÁN, MUNICIPIO DE CANDELARIA			42,724.62	42,724.62
1 - CONSTRUCCIÓN DE PISO FIRME EN LA LOCALIDAD MIGUEL ALEMÁN, MUNICIPIO DE CANDELARIA			42,724.62	42,724.62
CONSTRUCCIÓN DE PISO FIRME EN LA LOCALIDAD MONTEBELLO, MUNICIPIO DE HECELCHAKÁN			64,337.74	64,337.74
1 - CONSTRUCCIÓN DE PISO FIRME EN LA LOCALIDAD MONTEBELLO, MUNICIPIO DE HECELCHAKÁN			64,337.74	64,337.74
CONSTRUCCIÓN DE PISO FIRME EN LA LOCALIDAD NUEVA ESPERANZA, MUNICIPIO DE CANDELARIA			50,895.71	50,895.71
1 - CONSTRUCCIÓN DE PISO FIRME EN LA LOCALIDAD NUEVA ESPERANZA, MUNICIPIO DE CANDELARIA			50,895.71	50,895.71
CONSTRUCCIÓN DE PISO FIRME EN LA LOCALIDAD NUEVA ROSITA, MUNICIPIO DE CANDELARIA			38,028.71	38,028.71
1 - CONSTRUCCIÓN DE PISO FIRME EN LA LOCALIDAD NUEVA ROSITA, MUNICIPIO DE CANDELARIA			38,028.71	38,028.71
CONSTRUCCIÓN DE PISO FIRME EN LA LOCALIDAD NUEVA VIDA, MUNICIPIO DE CALAKMUL			107,148.33	107,148.33
1 - CONSTRUCCIÓN DE PISO FIRME EN LA LOCALIDAD NUEVA VIDA, MUNICIPIO DE CALAKMUL			107,148.33	107,148.33
CONSTRUCCIÓN DE PISO FIRME EN LA LOCALIDAD NUEVO CAMPECHITO, MUNICIPIO DE CARMEN			48,599.95	48,599.95
1 - CONSTRUCCIÓN DE PISO FIRME EN LA LOCALIDAD NUEVO CAMPECHITO, MUNICIPIO DE CARMEN			48,599.95	48,599.95
CONSTRUCCIÓN DE PISO FIRME EN LA LOCALIDAD NUEVO PROGRESO, MUNICIPIO DE CARMEN			186,256.65	186,256.65
1 - CONSTRUCCIÓN DE PISO FIRME EN LA LOCALIDAD NUEVO PROGRESO, MUNICIPIO DE CARMEN			186,256.65	186,256.65
CONSTRUCCIÓN DE PISO FIRME EN LA LOCALIDAD NUEVO SAN ANTONIO EBULÁ DEL MUNICIPIO DE CAMPECHE.			15,333.36	15,333.36
1 - CONSTRUCCIÓN DE PISO FIRME EN LA LOCALIDAD NUEVO SAN ANTONIO EBULÁ DEL MUNICIPIO DE CAMPECHE.			15,333.36	15,333.36
CONSTRUCCIÓN DE PISO FIRME EN LA LOCALIDAD NUNKINÍ, MUNICIPIO DE CALKINÍ			26,159.65	26,159.65
1 - CONSTRUCCIÓN DE PISO FIRME EN LA LOCALIDAD NUNKINÍ, MUNICIPIO DE CALKINÍ			26,159.65	26,159.65
CONSTRUCCIÓN DE PISO FIRME EN LA LOCALIDAD OXCABAL, MUNICIPIO DE CARMEN			68,001.73	68,001.73
1 - CONSTRUCCIÓN DE PISO FIRME EN LA LOCALIDAD OXCABAL, MUNICIPIO DE CARMEN			68,001.73	68,001.73
CONSTRUCCIÓN DE PISO FIRME EN LA LOCALIDAD PALIZADA, MUNICIPIO DE PALIZADA.			24,158.66	24,158.66
1 - CONSTRUCCIÓN DE PISO FIRME EN LA LOCALIDAD PALIZADA, MUNICIPIO DE PALIZADA.			24,158.66	24,158.66

**PODER EJECUTIVO DEL ESTADO DE CAMPECHE**  
**SECRETARÍA DE ADMINISTRACIÓN Y FINANZAS**  
**RAMO 33 APORTACIONES FEDERALES PARA ENTIDADES FEDERATIVAS Y MUNICIPIOS**  
**ENERO - DICIEMBRE 2024**  
**(Pesos)**

SECTOR / PROGRAMA PRESUPUESTARIO / EJERCICIO FISCAL / FUENTE / ENTE EJECUTOR / PROYECTOS	COMPROMETIDO	DEVENGADO	PAGADO	TOTAL
CONSTRUCCIÓN DE PISO FIRME EN LA LOCALIDAD PIONEROS DEL RIO XNOHÁ, MUNICIPIO DE CALAKMUL			165,376.78	165,376.78
1 - CONSTRUCCIÓN DE PISO FIRME EN LA LOCALIDAD PIONEROS DEL RIO XNOHÁ, MUNICIPIO DE CALAKMUL			165,376.78	165,376.78
CONSTRUCCIÓN DE PISO FIRME EN LA LOCALIDAD PIXOYAL DEL MUNICIPIO DE CHAMPOTÓN			63,267.71	63,267.71
1 - CONSTRUCCIÓN DE PISO FIRME EN LA LOCALIDAD PIXOYAL DEL MUNICIPIO DE CHAMPOTÓN			63,267.71	63,267.71
CONSTRUCCIÓN DE PISO FIRME EN LA LOCALIDAD POMUCH, MUNICIPIO DE HECELCHAKÁN			80,623.00	80,623.00
1 - CONSTRUCCIÓN DE PISO FIRME EN LA LOCALIDAD POMUCH, MUNICIPIO DE HECELCHAKÁN			80,623.00	80,623.00
CONSTRUCCIÓN DE PISO FIRME EN LA LOCALIDAD PUCNACHÉN, MUNICIPIO DE CALKINÍ			40,113.12	40,113.12
1 - CONSTRUCCIÓN DE PISO FIRME EN LA LOCALIDAD PUCNACHÉN, MUNICIPIO DE CALKINÍ			40,113.12	40,113.12
CONSTRUCCIÓN DE PISO FIRME EN LA LOCALIDAD PUERTO RICO, MUNICIPIO DE CARMEN			32,246.16	32,246.16
1 - CONSTRUCCIÓN DE PISO FIRME EN LA LOCALIDAD PUERTO RICO, MUNICIPIO DE CARMEN			32,246.16	32,246.16
CONSTRUCCIÓN DE PISO FIRME EN LA LOCALIDAD PUSTUNICH DEL MUNICIPIO DE CHAMPOTÓN			44,076.72	44,076.72
1 - CONSTRUCCIÓN DE PISO FIRME EN LA LOCALIDAD PUSTUNICH DEL MUNICIPIO DE CHAMPOTÓN			44,076.72	44,076.72
CONSTRUCCIÓN DE PISO FIRME EN LA LOCALIDAD REVOLUCIÓN DEL MUNICIPIO DE CHAMPOTÓN			40,661.83	40,661.83
1 - CONSTRUCCIÓN DE PISO FIRME EN LA LOCALIDAD REVOLUCIÓN DEL MUNICIPIO DE CHAMPOTÓN			40,661.83	40,661.83
CONSTRUCCIÓN DE PISO FIRME EN LA LOCALIDAD RIBERA DE LA CORRIENTE, MUNICIPIO DE PALIZADA.			93,195.07	93,195.07
1 - CONSTRUCCIÓN DE PISO FIRME EN LA LOCALIDAD RIBERA DE LA CORRIENTE, MUNICIPIO DE PALIZADA.			93,195.07	93,195.07
CONSTRUCCIÓN DE PISO FIRME EN LA LOCALIDAD RIBERA DEL PLAYON, MUNICIPIO DE PALIZADA.			10,267.69	10,267.69
1 - CONSTRUCCIÓN DE PISO FIRME EN LA LOCALIDAD RIBERA DEL PLAYÓN, MUNICIPIO DE PALIZADA.			10,267.69	10,267.69
CONSTRUCCIÓN DE PISO FIRME EN LA LOCALIDAD SAN ANTONIO CÁRDENAS, MUNICIPIO DE CARMEN			110,639.06	110,639.06
1 - CONSTRUCCIÓN DE PISO FIRME EN LA LOCALIDAD SAN ANTONIO CÁRDENAS, MUNICIPIO DE CARMEN			110,639.06	110,639.06
CONSTRUCCIÓN DE PISO FIRME EN LA LOCALIDAD SAN FRANCISCO KOBÉN DEL MUNICIPIO DE CAMPECHE.			31,213.86	31,213.86
1 - CONSTRUCCIÓN DE PISO FIRME EN LA LOCALIDAD SAN FRANCISCO KOBÉN DEL MUNICIPIO DE CAMPECHE.			31,213.86	31,213.86
CONSTRUCCIÓN DE PISO FIRME EN LA LOCALIDAD SAN ISIDRO, MUNICIPIO DE CARMEN			61,771.23	61,771.23
1 - CONSTRUCCIÓN DE PISO FIRME EN LA LOCALIDAD SAN ISIDRO, MUNICIPIO DE CARMEN			61,771.23	61,771.23
CONSTRUCCIÓN DE PISO FIRME EN LA LOCALIDAD SAN MIGUEL, MUNICIPIO DE CANDELARIA			60,026.17	60,026.17
1 - CONSTRUCCIÓN DE PISO FIRME EN LA LOCALIDAD SAN MIGUEL, MUNICIPIO DE CANDELARIA			60,026.17	60,026.17
CONSTRUCCIÓN DE PISO FIRME EN LA LOCALIDAD SAN PABLO PIXTÚN DEL MUNICIPIO DE CHAMPOTÓN			53,479.56	53,479.56
1 - CONSTRUCCIÓN DE PISO FIRME EN LA LOCALIDAD SAN PABLO PIXTÚN DEL MUNICIPIO DE CHAMPOTÓN			53,479.56	53,479.56
CONSTRUCCIÓN DE PISO FIRME EN LA LOCALIDAD SANTA CRUZ, MUNICIPIO DE HECELCHAKÁN			100,780.96	100,780.96
1 - CONSTRUCCIÓN DE PISO FIRME EN LA LOCALIDAD SANTA CRUZ, MUNICIPIO DE HECELCHAKÁN			100,780.96	100,780.96
CONSTRUCCIÓN DE PISO FIRME EN LA LOCALIDAD SANTA CRUZ, MUNICIPIO DE PALIZADA.			48,065.31	48,065.31
1 - CONSTRUCCIÓN DE PISO FIRME EN LA LOCALIDAD SANTA CRUZ, MUNICIPIO DE PALIZADA.			48,065.31	48,065.31
CONSTRUCCIÓN DE PISO FIRME EN LA LOCALIDAD SANTA MARÍA, MUNICIPIO DE CALKINÍ			60,081.20	60,081.20

**PODER EJECUTIVO DEL ESTADO DE CAMPECHE**  
**SECRETARÍA DE ADMINISTRACIÓN Y FINANZAS**  
**RAMO 33 APORTACIONES FEDERALES PARA ENTIDADES FEDERATIVAS Y MUNICIPIOS**  
**ENERO - DICIEMBRE 2024**  
**(Pesos)**

SECTOR / PROGRAMA PRESUPUESTARIO / EJERCICIO FISCAL / FUENTE / ENTE EJECUTOR / PROYECTOS	COMPROMETIDO	DEVENGADO	PAGADO	TOTAL
1 - CONSTRUCCIÓN DE PISO FIRME EN LA LOCALIDAD SANTA MARÍA, MUNICIPIO DE CALKINÍ			60,081.20	60,081.20
CONSTRUCCIÓN DE PISO FIRME EN LA LOCALIDAD SANTO DOMINGO KESTÉ DEL MUNICIPIO DE CHAMPOTÓN			34,599.71	34,599.71
1 - CONSTRUCCIÓN DE PISO FIRME EN LA LOCALIDAD SANTO DOMINGO KESTÉ DEL MUNICIPIO DE CHAMPOTÓN			34,599.71	34,599.71
CONSTRUCCIÓN DE PISO FIRME EN LA LOCALIDAD SANTO DOMINGO, MUNICIPIO DE CANDELARIA			59,381.37	59,381.37
1 - CONSTRUCCIÓN DE PISO FIRME EN LA LOCALIDAD SANTO DOMINGO, MUNICIPIO DE CANDELARIA			59,381.37	59,381.37
CONSTRUCCIÓN DE PISO FIRME EN LA LOCALIDAD SEYBAPLAYA, MUNICIPIO DE SEYBAPLAYA			36,598.10	36,598.10
1 - CONSTRUCCIÓN DE PISO FIRME EN LA LOCALIDAD SEYBAPLAYA, MUNICIPIO DE SEYBAPLAYA			36,598.10	36,598.10
CONSTRUCCIÓN DE PISO FIRME EN LA LOCALIDAD SILVITUC, MUNICIPIO DE ESCÁRCEGA.			44,048.52	44,048.52
1 - CONSTRUCCIÓN DE PISO FIRME EN LA LOCALIDAD SILVITUC, MUNICIPIO DE ESCÁRCEGA.			44,048.52	44,048.52
CONSTRUCCIÓN DE PISO FIRME EN LA LOCALIDAD TENABO, MUNICIPIO DE TENABO.			30,427.43	30,427.43
1 - CONSTRUCCIÓN DE PISO FIRME EN LA LOCALIDAD TENABO, MUNICIPIO DE TENABO.			30,427.43	30,427.43
CONSTRUCCIÓN DE PISO FIRME EN LA LOCALIDAD TILA, MUNICIPIO DE PALIZADA.			87,731.62	87,731.62
1 - CONSTRUCCIÓN DE PISO FIRME EN LA LOCALIDAD TILA, MUNICIPIO DE PALIZADA.			87,731.62	87,731.62
CONSTRUCCIÓN DE PISO FIRME EN LA LOCALIDAD TINÚN, MUNICIPIO DE TENABO.			28,286.01	28,286.01
1 - CONSTRUCCIÓN DE PISO FIRME EN LA LOCALIDAD TINÚN, MUNICIPIO DE TENABO.			28,286.01	28,286.01
CONSTRUCCIÓN DE PISO FIRME EN LA LOCALIDAD UKUM, MUNICIPIO DE HOPELCHÉN			82,099.42	82,099.42
1 - CONSTRUCCIÓN DE PISO FIRME EN LA LOCALIDAD UKUM, MUNICIPIO DE HOPELCHÉN			82,099.42	82,099.42
CONSTRUCCIÓN DE PISO FIRME EN LA LOCALIDAD ULUMAL DEL MUNICIPIO DE CHAMPOTÓN			32,930.31	32,930.31
1 - CONSTRUCCIÓN DE PISO FIRME EN LA LOCALIDAD ULUMAL DEL MUNICIPIO DE CHAMPOTÓN			32,930.31	32,930.31
CONSTRUCCIÓN DE PISO FIRME EN LA LOCALIDAD UNIÓN 20 DE JUNIO MANCOLONA, MUNICIPIO DE CALAKMUL			122,265.73	122,265.73
1 - CONSTRUCCIÓN DE PISO FIRME EN LA LOCALIDAD UNIÓN 20 DE JUNIO MANCOLONA, MUNICIPIO DE CALAKMUL			122,265.73	122,265.73
CONSTRUCCIÓN DE PISO FIRME EN LA LOCALIDAD VICENTE GUERRERO, MUNICIPIO DE HOPELCHÉN			111,775.48	111,775.48
1 - CONSTRUCCIÓN DE PISO FIRME EN LA LOCALIDAD VICENTE GUERRERO, MUNICIPIO DE HOPELCHÉN			111,775.48	111,775.48
CONSTRUCCIÓN DE PISO FIRME EN LA LOCALIDAD VILLA MADERO, MUNICIPIO DE SEYBAPLAYA			82,125.94	82,125.94
1 - CONSTRUCCIÓN DE PISO FIRME EN LA LOCALIDAD VILLA MADERO, MUNICIPIO DE SEYBAPLAYA			82,125.94	82,125.94
CONSTRUCCIÓN DE PISO FIRME EN LA LOCALIDAD VILLAMAR DEL MUNICIPIO DE CHAMPOTÓN			31,612.87	31,612.87
1 - CONSTRUCCIÓN DE PISO FIRME EN LA LOCALIDAD VILLAMAR DEL MUNICIPIO DE CHAMPOTÓN			31,612.87	31,612.87
CONSTRUCCIÓN DE PISO FIRME EN LA LOCALIDAD XKAKOCH, MUNICIPIO DE CALKINÍ			89,681.02	89,681.02
1 - CONSTRUCCIÓN DE PISO FIRME EN LA LOCALIDAD XKAKOCH, MUNICIPIO DE CALKINÍ			89,681.02	89,681.02
CONSTRUCCIÓN DE PISO FIRME EN LA LOCALIDAD XPUJIL, MUNICIPIO DE CALAKMUL			113,657.45	113,657.45
1 - CONSTRUCCIÓN DE PISO FIRME EN LA LOCALIDAD XPUJIL, MUNICIPIO DE CALAKMUL			113,657.45	113,657.45
CONSTRUCCIÓN DE TECHO FIRME EN LA LOCALIDAD ABELARDO L RODRÍGUEZ, MUNICIPIO DE CARMEN			80,214.79	80,214.79
1 - CONSTRUCCIÓN DE TECHO FIRME EN LA LOCALIDAD ABELARDO L RODRÍGUEZ, MUNICIPIO DE CARMEN			80,214.79	80,214.79
CONSTRUCCIÓN DE TECHO FIRME EN LA LOCALIDAD BACABCHÉN, MUNICIPIO DE DZITBALCHÉ			480,952.48	480,952.48
1 - CONSTRUCCIÓN DE TECHO FIRME EN LA LOCALIDAD BACABCHÉN, MUNICIPIO DE DZITBALCHÉ			480,952.48	480,952.48
CONSTRUCCIÓN DE TECHO FIRME EN LA LOCALIDAD BOLONCHÉN DE REJÓN, MUNICIPIO DE HOPELCHÉN			232,202.00	232,202.00

**PODER EJECUTIVO DEL ESTADO DE CAMPECHE**  
**SECRETARÍA DE ADMINISTRACIÓN Y FINANZAS**  
**RAMO 33 APORTACIONES FEDERALES PARA ENTIDADES FEDERATIVAS Y MUNICIPIOS**  
**ENERO - DICIEMBRE 2024**  
**(Pesos)**

SECTOR / PROGRAMA PRESUPUESTARIO / EJERCICIO FISCAL / FUENTE / ENTE EJECUTOR / PROYECTOS	COMPROMETIDO	DEVENGADO	PAGADO	TOTAL
1 - CONSTRUCCIÓN DE TECHO FIRME EN LA LOCALIDAD BOLONCHÉN DE REJÓN, MUNICIPIO DE HOPELCHÉN			232,202.00	232,202.00
CONSTRUCCIÓN DE TECHO FIRME EN LA LOCALIDAD CALKINÍ, MUNICIPIO DE CALKINÍ			80,515.67	80,515.67
1 - CONSTRUCCIÓN DE TECHO FIRME EN LA LOCALIDAD CALKINÍ, MUNICIPIO DE CALKINÍ			80,515.67	80,515.67
CONSTRUCCIÓN DE TECHO FIRME EN LA LOCALIDAD CANDELARIA, MUNICIPIO DE CANDELARIA			132,092.92	132,092.92
1 - CONSTRUCCIÓN DE TECHO FIRME EN LA LOCALIDAD CANDELARIA, MUNICIPIO DE CANDELARIA			132,092.92	132,092.92
CONSTRUCCIÓN DE TECHO FIRME EN LA LOCALIDAD CAÑAVERAL DEL MUNICIPIO DE CHAMPOTÓN.			101,186.07	101,186.07
1 - CONSTRUCCIÓN DE TECHO FIRME EN LA LOCALIDAD CAÑAVERAL DEL MUNICIPIO DE CHAMPOTÓN.			101,186.07	101,186.07
CONSTRUCCIÓN DE TECHO FIRME EN LA LOCALIDAD CARRILLO PUERTO DEL MUNICIPIO DE CHAMPOTÓN.			115,520.11	115,520.11
1 - CONSTRUCCIÓN DE TECHO FIRME EN LA LOCALIDAD CARRILLO PUERTO DEL MUNICIPIO DE CHAMPOTÓN.			115,520.11	115,520.11
CONSTRUCCIÓN DE TECHO FIRME EN LA LOCALIDAD CHINÁ, DEL MUNICIPIO DE CAMPECHE			51,014.75	51,014.75
1 - CONSTRUCCIÓN DE TECHO FIRME EN LA LOCALIDAD CHINÁ, DEL MUNICIPIO DE CAMPECHE			51,014.75	51,014.75
CONSTRUCCIÓN DE TECHO FIRME EN LA LOCALIDAD CHUNCHINTOK, MUNICIPIO DE HOPELCHÉN			190,343.27	190,343.27
1 - CONSTRUCCIÓN DE TECHO FIRME EN LA LOCALIDAD CHUNCHINTOK, MUNICIPIO DE HOPELCHÉN			190,343.27	190,343.27
CONSTRUCCIÓN DE TECHO FIRME EN LA LOCALIDAD CHUNKANÁN, MUNICIPIO DE HECELCHAKÁN			127,324.48	127,324.48
1 - CONSTRUCCIÓN DE TECHO FIRME EN LA LOCALIDAD CHUNKANÁN, MUNICIPIO DE HECELCHAKÁN			127,324.48	127,324.48
CONSTRUCCIÓN DE TECHO FIRME EN LA LOCALIDAD CIUDAD DEL CARMEN, MUNICIPIO DE CARMEN			101,585.19	101,585.19
1 - CONSTRUCCIÓN DE TECHO FIRME EN LA LOCALIDAD CIUDAD DEL CARMEN, MUNICIPIO DE CARMEN			101,585.19	101,585.19
CONSTRUCCIÓN DE TECHO FIRME EN LA LOCALIDAD DE SAN FRANCISCO DE CAMPECHE DEL MUNICIPIO DE CAMPECHE.			754,038.47	754,038.47
1 - CONSTRUCCIÓN DE TECHO FIRME EN LA LOCALIDAD DE SAN FRANCISCO DE CAMPECHE DEL MUNICIPIO DE CAMPECHE.			754,038.47	754,038.47
CONSTRUCCIÓN DE TECHO FIRME EN LA LOCALIDAD DE TIKINMUL DEL MUNICIPIO DE CAMPECHE.			161,842.89	161,842.89
1 - CONSTRUCCIÓN DE TECHO FIRME EN LA LOCALIDAD DE TIKINMUL DEL MUNICIPIO DE CAMPECHE.			161,842.89	161,842.89
CONSTRUCCIÓN DE TECHO FIRME EN LA LOCALIDAD DE UZAHZIL EDZNÁ (NOHYAXCHÉ) DEL MUNICIPIO DE CAMPECHE.			148,536.11	148,536.11
1 - CONSTRUCCIÓN DE TECHO FIRME EN LA LOCALIDAD UZAHZIL EDZNÁ (NOHYAXCHÉ) DEL MUNICIPIO DE CAMPECHE.			148,536.11	148,536.11
CONSTRUCCIÓN DE TECHO FIRME EN LA LOCALIDAD DE VILLA DE GUADALUPE, MUNICIPIO DE CHAMPOTÓN			73,495.95	73,495.95
1 - CONSTRUCCIÓN DE TECHO FIRME EN LA LOCALIDAD DE VILLA DE GUADALUPE, MUNICIPIO DE CHAMPOTÓN			73,495.95	73,495.95
CONSTRUCCIÓN DE TECHO FIRME EN LA LOCALIDAD DOS LAGUNAS, MUNICIPIO DE CALAKMUL			210,099.63	210,099.63
1 - CONSTRUCCIÓN DE TECHO FIRME EN LA LOCALIDAD DOS LAGUNAS, MUNICIPIO DE CALAKMUL			210,099.63	210,099.63
CONSTRUCCIÓN DE TECHO FIRME EN LA LOCALIDAD DZIBALCHÉN, MUNICIPIO DE HOPELCHÉN			47,960.98	47,960.98
1 - CONSTRUCCIÓN DE TECHO FIRME EN LA LOCALIDAD DZIBALCHÉN, MUNICIPIO DE HOPELCHÉN			47,960.98	47,960.98
CONSTRUCCIÓN DE TECHO FIRME EN LA LOCALIDAD DZITBALCHÉ, MUNICIPIO DE DZITBALCHÉ			272,833.28	272,833.28
1 - CONSTRUCCIÓN DE TECHO FIRME EN LA LOCALIDAD DZITBALCHÉ, MUNICIPIO DE DZITBALCHÉ			272,833.28	272,833.28
CONSTRUCCIÓN DE TECHO FIRME EN LA LOCALIDAD EMILIANO ZAPATA, MUNICIPIO DE TENABO.			172,913.06	172,913.06

**PODER EJECUTIVO DEL ESTADO DE CAMPECHE**  
**SECRETARÍA DE ADMINISTRACIÓN Y FINANZAS**  
**RAMO 33 APORTACIONES FEDERALES PARA ENTIDADES FEDERATIVAS Y MUNICIPIOS**  
**ENERO - DICIEMBRE 2024**  
**(Pesos)**

SECTOR / PROGRAMA PRESUPUESTARIO / EJERCICIO FISCAL / FUENTE / ENTE EJECUTOR / PROYECTOS	COMPROMETIDO	DEVENGADO	PAGADO	TOTAL
1 - CONSTRUCCIÓN DE TECHO FIRME EN LA LOCALIDAD EMILIANO ZAPATA, MUNICIPIO DE TENABO.			172,913.06	172,913.06
CONSTRUCCIÓN DE TECHO FIRME EN LA LOCALIDAD ESCÁRCEGA, MUNICIPIO DE ESCÁRCEGA.			344,391.15	344,391.15
1 - CONSTRUCCIÓN DE TECHO FIRME EN LA LOCALIDAD ESCÁRCEGA, MUNICIPIO DE ESCÁRCEGA.			344,391.15	344,391.15
CONSTRUCCIÓN DE TECHO FIRME EN LA LOCALIDAD HARO, MUNICIPIO DE ESCÁRCEGA.			91,271.77	91,271.77
1 - CONSTRUCCIÓN DE TECHO FIRME EN LA LOCALIDAD HARO, MUNICIPIO DE ESCÁRCEGA.			91,271.77	91,271.77
CONSTRUCCIÓN DE TECHO FIRME EN LA LOCALIDAD HECELCHAKÁN, MUNICIPIO DE HECELCHAKÁN			158,540.16	158,540.16
1 - CONSTRUCCIÓN DE TECHO FIRME EN LA LOCALIDAD HECELCHAKÁN, MUNICIPIO DE HECELCHAKÁN			158,540.16	158,540.16
CONSTRUCCIÓN DE TECHO FIRME EN LA LOCALIDAD HOPELCHÉN, MUNICIPIO DE HOPELCHÉN			153,286.73	153,286.73
1 - CONSTRUCCIÓN DE TECHO FIRME EN LA LOCALIDAD HOPELCHÉN, MUNICIPIO DE HOPELCHÉN			153,286.73	153,286.73
CONSTRUCCIÓN DE TECHO FIRME EN LA LOCALIDAD IGNACIO GUTIÉRREZ, MUNICIPIO DE CARMEN			79,208.44	79,208.44
1 - CONSTRUCCIÓN DE TECHO FIRME EN LA LOCALIDAD IGNACIO GUTIÉRREZ, MUNICIPIO DE CARMEN			79,208.44	79,208.44
CONSTRUCCIÓN DE TECHO FIRME EN LA LOCALIDAD INDEPENDENCIA, MUNICIPIO DE CARMEN			83,536.58	83,536.58
1 - CONSTRUCCIÓN DE TECHO FIRME EN LA LOCALIDAD INDEPENDENCIA, MUNICIPIO DE CARMEN			83,536.58	83,536.58
CONSTRUCCIÓN DE TECHO FIRME EN LA LOCALIDAD JOSÉ MARÍA MORELOS Y PAVÓN DEL MUNICIPIO DE CHAMPOTÓN			63,509.22	63,509.22
1 - CONSTRUCCIÓN DE TECHO FIRME EN LA LOCALIDAD JOSÉ MARÍA MORELOS Y PAVÓN DEL MUNICIPIO DE CHAMPOTÓN			63,509.22	63,509.22
CONSTRUCCIÓN DE TECHO FIRME EN LA LOCALIDAD JOSÉ MARÍA PINO SUÁREZ, MUNICIPIO DE CARMEN			135,807.43	135,807.43
1 - CONSTRUCCIÓN DE TECHO FIRME EN LA LOCALIDAD JOSÉ MARÍA PINO SUÁREZ, MUNICIPIO DE CARMEN			135,807.43	135,807.43
CONSTRUCCIÓN DE TECHO FIRME EN LA LOCALIDAD LA PROVIDENCIA DEL MUNICIPIO DE CHAMPOTÓN			66,118.33	66,118.33
1 - CONSTRUCCIÓN DE TECHO FIRME EN LA LOCALIDAD LA PROVIDENCIA DEL MUNICIPIO DE CHAMPOTÓN			66,118.33	66,118.33
CONSTRUCCIÓN DE TECHO FIRME EN LA LOCALIDAD LÁZARO CÁRDENAS, MUNICIPIO DE CANDELARIA			61,865.62	61,865.62
1 - CONSTRUCCIÓN DE TECHO FIRME EN LA LOCALIDAD LÁZARO CÁRDENAS, MUNICIPIO DE CANDELARIA			61,865.62	61,865.62
CONSTRUCCIÓN DE TECHO FIRME EN LA LOCALIDAD LOS LAURELES DEL MUNICIPIO DE CAMPECHE.			144,597.69	144,597.69
1 - CONSTRUCCIÓN DE TECHO FIRME EN LA LOCALIDAD LOS LAURELES DEL MUNICIPIO DE CAMPECHE.			144,597.69	144,597.69
CONSTRUCCIÓN DE TECHO FIRME EN LA LOCALIDAD MIGUEL DE LA MADRID, MUNICIPIO DE ESCÁRCEGA.			124,376.05	124,376.05
1 - CONSTRUCCIÓN DE TECHO FIRME EN LA LOCALIDAD MIGUEL DE LA MADRID, MUNICIPIO DE ESCÁRCEGA.			124,376.05	124,376.05
CONSTRUCCIÓN DE TECHO FIRME EN LA LOCALIDAD MONTEBELLO, MUNICIPIO DE HECELCHAKÁN			144,501.36	144,501.36
1 - CONSTRUCCIÓN DE TECHO FIRME EN LA LOCALIDAD MONTEBELLO, MUNICIPIO DE HECELCHAKÁN			144,501.36	144,501.36
CONSTRUCCIÓN DE TECHO FIRME EN LA LOCALIDAD NUEVA VIDA, MUNICIPIO DE CALAKMUL			91,913.40	91,913.40
1 - CONSTRUCCIÓN DE TECHO FIRME EN LA LOCALIDAD NUEVA VIDA, MUNICIPIO DE CALAKMUL			91,913.40	91,913.40
CONSTRUCCIÓN DE TECHO FIRME EN LA LOCALIDAD NUEVO CAMPANARIO, MUNICIPIO DE CALAKMUL			193,648.11	193,648.11
1 - CONSTRUCCIÓN DE TECHO FIRME EN LA LOCALIDAD NUEVO CAMPANARIO, MUNICIPIO DE CALAKMUL			193,648.11	193,648.11
CONSTRUCCIÓN DE TECHO FIRME EN LA LOCALIDAD NUEVO PARAÍSO MÓDULO DEL MUNICIPIO DE CHAMPOTÓN.			97,550.91	97,550.91



**PODER EJECUTIVO DEL ESTADO DE CAMPECHE**  
**SECRETARÍA DE ADMINISTRACIÓN Y FINANZAS**  
**RAMO 33 APORTACIONES FEDERALES PARA ENTIDADES FEDERATIVAS Y MUNICIPIOS**  
**ENERO - DICIEMBRE 2024**  
**(Pesos)**

SECTOR / PROGRAMA PRESUPUESTARIO / EJERCICIO FISCAL / FUENTE / ENTE EJECUTOR / PROYECTOS	COMPROMETIDO	DEVENGADO	PAGADO	TOTAL
1 - CONSTRUCCIÓN DE TECHO FIRME EN LA LOCALIDAD NUEVO PARAÍSO MÓDULO DEL MUNICIPIO DE CHAMPOTÓN.			97,550.91	97,550.91
CONSTRUCCIÓN DE TECHO FIRME EN LA LOCALIDAD NUNKINÍ, MUNICIPIO DE CALKINÍ			74,393.39	74,393.39
1 - CONSTRUCCIÓN DE TECHO FIRME EN LA LOCALIDAD NUNKINÍ, MUNICIPIO DE CALKINÍ			74,393.39	74,393.39
CONSTRUCCIÓN DE TECHO FIRME EN LA LOCALIDAD OXCABAL, MUNICIPIO DE CARMEN			98,684.08	98,684.08
1 - CONSTRUCCIÓN DE TECHO FIRME EN LA LOCALIDAD OXCABAL, MUNICIPIO DE CARMEN			98,684.08	98,684.08
CONSTRUCCIÓN DE TECHO FIRME EN LA LOCALIDAD PALIZADA, MUNICIPIO DE PALIZADA.			68,376.78	68,376.78
1 - CONSTRUCCIÓN DE TECHO FIRME EN LA LOCALIDAD PALIZADA, MUNICIPIO DE PALIZADA.			68,376.78	68,376.78
CONSTRUCCIÓN DE TECHO FIRME EN LA LOCALIDAD POMUCH, MUNICIPIO DE HECELCHAKÁN			93,981.37	93,981.37
1 - CONSTRUCCIÓN DE TECHO FIRME EN LA LOCALIDAD POMUCH, MUNICIPIO DE HECELCHAKÁN			93,981.37	93,981.37
CONSTRUCCIÓN DE TECHO FIRME EN LA LOCALIDAD PUSTUNICH DEL MUNICIPIO DE CHAMPOTÓN.			62,320.98	62,320.98
1 - CONSTRUCCIÓN DE TECHO FIRME EN LA LOCALIDAD PUSTUNICH DEL MUNICIPIO DE CHAMPOTÓN.			62,320.98	62,320.98
CONSTRUCCIÓN DE TECHO FIRME EN LA LOCALIDAD REVOLUCIÓN DEL MUNICIPIO DE CHAMPOTÓN.			122,652.18	122,652.18
1 - CONSTRUCCIÓN DE TECHO FIRME EN LA LOCALIDAD REVOLUCIÓN DEL MUNICIPIO DE CHAMPOTÓN.			122,652.18	122,652.18
CONSTRUCCIÓN DE TECHO FIRME EN LA LOCALIDAD SAN ANTONIO YACASAY DEL MUNICIPIO DE CHAMPOTÓN.			66,916.40	66,916.40
1 - CONSTRUCCIÓN DE TECHO FIRME EN LA LOCALIDAD SAN ANTONIO YACASAY DEL MUNICIPIO DE CHAMPOTÓN.			66,916.40	66,916.40
CONSTRUCCIÓN DE TECHO FIRME EN LA LOCALIDAD SAN FRANCISCO KOBÉN, MUNICIPIO DE CAMPECHE			543,705.42	543,705.42
1 - CONSTRUCCIÓN DE TECHO FIRME EN LA LOCALIDAD SAN FRANCISCO KOBÉN, MUNICIPIO DE CAMPECHE			543,705.42	543,705.42
CONSTRUCCIÓN DE TECHO FIRME EN LA LOCALIDAD SAN ISIDRO, MUNICIPIO DE CARMEN			130,074.07	130,074.07
1 - CONSTRUCCIÓN DE TECHO FIRME EN LA LOCALIDAD SAN ISIDRO, MUNICIPIO DE CARMEN			130,074.07	130,074.07
CONSTRUCCIÓN DE TECHO FIRME EN LA LOCALIDAD SAN JUAN, MUNICIPIO DE CANDELARIA			77,379.23	77,379.23
1 - CONSTRUCCIÓN DE TECHO FIRME EN LA LOCALIDAD SAN JUAN, MUNICIPIO DE CANDELARIA			77,379.23	77,379.23
CONSTRUCCIÓN DE TECHO FIRME EN LA LOCALIDAD SAN PABLO PIXTÚN DEL MUNICIPIO DE CHAMPOTÓN.			50,882.84	50,882.84
1 - CONSTRUCCIÓN DE TECHO FIRME EN LA LOCALIDAD SAN PABLO PIXTÚN DEL MUNICIPIO DE CHAMPOTÓN.			50,882.84	50,882.84
CONSTRUCCIÓN DE TECHO FIRME EN LA LOCALIDAD SANTA CRUZ, MUNICIPIO DE HECELCHAKÁN			86,368.01	86,368.01
1 - CONSTRUCCIÓN DE TECHO FIRME EN LA LOCALIDAD SANTA CRUZ, MUNICIPIO DE HECELCHAKÁN			86,368.01	86,368.01
CONSTRUCCIÓN DE TECHO FIRME EN LA LOCALIDAD SANTA CRUZ, MUNICIPIO DE PALIZADA.			82,072.91	82,072.91
1 - CONSTRUCCIÓN DE TECHO FIRME EN LA LOCALIDAD SANTA CRUZ, MUNICIPIO DE PALIZADA.			82,072.91	82,072.91
CONSTRUCCIÓN DE TECHO FIRME EN LA LOCALIDAD SEYBAPLAYA, MUNICIPIO DE SEYBAPLAYA			238,528.00	238,528.00
1 - CONSTRUCCIÓN DE TECHO FIRME EN LA LOCALIDAD SEYBAPLAYA, MUNICIPIO DE SEYBAPLAYA			238,528.00	238,528.00
CONSTRUCCIÓN DE TECHO FIRME EN LA LOCALIDAD SILVITUC, MUNICIPIO DE ESCÁRCEGA.			57,147.21	57,147.21
1 - CONSTRUCCIÓN DE TECHO FIRME EN LA LOCALIDAD SILVITUC, MUNICIPIO DE ESCÁRCEGA.			57,147.21	57,147.21
CONSTRUCCIÓN DE TECHO FIRME EN LA LOCALIDAD TENABO, MUNICIPIO DE TENABO.			159,289.04	159,289.04
1 - CONSTRUCCIÓN DE TECHO FIRME EN LA LOCALIDAD TENABO, MUNICIPIO DE TENABO.			159,289.04	159,289.04
CONSTRUCCIÓN DE TECHO FIRME EN LA LOCALIDAD TILA, MUNICIPIO DE PALIZADA.			72,441.36	72,441.36
1 - CONSTRUCCIÓN DE TECHO FIRME EN LA LOCALIDAD TILA, MUNICIPIO DE PALIZADA.			72,441.36	72,441.36
CONSTRUCCIÓN DE TECHO FIRME EN LA LOCALIDAD TINÚN, MUNICIPIO DE TENABO.			115,925.81	115,925.81



**PODER EJECUTIVO DEL ESTADO DE CAMPECHE**  
**SECRETARÍA DE ADMINISTRACIÓN Y FINANZAS**  
**RAMO 33 APORTACIONES FEDERALES PARA ENTIDADES FEDERATIVAS Y MUNICIPIOS**  
**ENERO - DICIEMBRE 2024**  
**(Pesos)**

SECTOR / PROGRAMA PRESUPUESTARIO / EJERCICIO FISCAL / FUENTE / ENTE EJECUTOR / PROYECTOS	COMPROMETIDO	DEVENGADO	PAGADO	TOTAL
1 - CONSTRUCCIÓN DE TECHO FIRME EN LA LOCALIDAD TINÚN, MUNICIPIO DE TENABO.			115,925.81	115,925.81
CONSTRUCCIÓN DE TECHO FIRME EN LA LOCALIDAD VICENTE GUERRERO, MUNICIPIO DE HOPELCHÉN			123,052.27	123,052.27
1 - CONSTRUCCIÓN DE TECHO FIRME EN LA LOCALIDAD VICENTE GUERRERO, MUNICIPIO DE HOPELCHÉN			123,052.27	123,052.27
CONSTRUCCIÓN DE TECHO FIRME EN LA LOCALIDAD VILLA MADERO, MUNICIPIO SEYBAPLAYA			239,632.76	239,632.76
1 - CONSTRUCCIÓN DE TECHO FIRME EN LA LOCALIDAD VILLA MADERO, MUNICIPIO SEYBAPLAYA			239,632.76	239,632.76
CONSTRUCCIÓN DE TECHO FIRME EN LA LOCALIDAD XPUJIL, MUNICIPIO DE CALAKMUL			63,448.21	63,448.21
1 - CONSTRUCCIÓN DE TECHO FIRME EN LA LOCALIDAD XPUJIL, MUNICIPIO DE CALAKMUL			63,448.21	63,448.21
CONSTRUCCIÓN DE TECHO FIRME EN LALOCALIDAD ISLA ARENA, MUNICIPIO DE CALKINÍ			48,645.12	48,645.12
1 - CONSTRUCCIÓN DE TECHO FIRME EN LALOCALIDAD ISLA ARENA, MUNICIPIO DE CALKINÍ			48,645.12	48,645.12
EQUIPAMIENTO DE ESTUFA ECOLÓGICA EN LA LOCALIDAD ALAMILLA, MUNICIPIO DE PALIZADA.			12,297.45	12,297.45
1 - EQUIPAMIENTO DE ESTUFA ECOLÓGICA EN LA LOCALIDAD ALAMILLA, MUNICIPIO DE PALIZADA.			12,297.45	12,297.45
EQUIPAMIENTO DE ESTUFA ECOLÓGICA EN LA LOCALIDAD AGUILES SERDÁN CHUINÁ, MUNICIOIO DE CHAMPOTÓN			28,694.05	28,694.05
1 - EQUIPAMIENTO DE ESTUFA ECOLÓGICA EN LA LOCALIDAD AGUILES SERDÁN CHUINÁ, MUNICIOIO DE CHAMPOTÓN			28,694.05	28,694.05
EQUIPAMIENTO DE ESTUFA ECOLÓGICA EN LA LOCALIDAD BALANCANCITO, MUNICIPIO DE CANDELARIA.			28,694.05	28,694.05
1 - EQUIPAMIENTO DE ESTUFA ECOLÓGICA EN LA LOCALIDAD BALANCANCITO, MUNICIPIO DE CANDELARIA.			28,694.05	28,694.05
EQUIPAMIENTO DE ESTUFA ECOLÓGICA EN LA LOCALIDAD BÉCAL, MUNICIPIO DE CALKINÍ.			24,594.90	24,594.90
1 - EQUIPAMIENTO DE ESTUFA ECOLÓGICA EN LA LOCALIDAD BÉCAL, MUNICIPIO DE CALKINÍ.			24,594.90	24,594.90
EQUIPAMIENTO DE ESTUFA ECOLÓGICA EN LA LOCALIDAD CALKINÍ, MUNICIPIO DE CALKINÍ.			16,396.60	16,396.60
1 - EQUIPAMIENTO DE ESTUFA ECOLÓGICA EN LA LOCALIDAD CALKINÍ, MUNICIPIO DE CALKINÍ.			16,396.60	16,396.60
EQUIPAMIENTO DE ESTUFA ECOLÓGICA EN LA LOCALIDAD CARRILLO PUERTO, MUNICIPIO DE CHAMPOTÓN			53,288.95	53,288.95
1 - EQUIPAMIENTO DE ESTUFA ECOLÓGICA EN LA LOCALIDAD CARRILLO PUERTO, MUNICIPIO DE CHAMPOTÓN			53,288.95	53,288.95
EQUIPAMIENTO DE ESTUFA ECOLÓGICA EN LA LOCALIDAD CENTAURO DEL NORTE, MUNICIPIO DE CARMEN.			24,594.90	24,594.90
1 - EQUIPAMIENTO DE ESTUFA ECOLÓGICA EN LA LOCALIDAD CENTAURO DEL NORTE, MUNICIPIO DE CARMEN.			24,594.90	24,594.90
EQUIPAMIENTO DE ESTUFA ECOLÓGICA EN LA LOCALIDAD CHAMPOTÓN, MUNICIPIO DE CHAMPOTÓN			4,099.15	4,099.15
1 - EQUIPAMIENTO DE ESTUFA ECOLÓGICA EN LA LOCALIDAD CHAMPOTÓN, MUNICIPIO DE CHAMPOTÓN			4,099.15	4,099.15
EQUIPAMIENTO DE ESTUFA ECOLÓGICA EN LA LOCALIDAD CHUNKANÁN, MUNICIPIO DE HECELCHAKÁN.			65,586.40	65,586.40
1 - EQUIPAMIENTO DE ESTUFA ECOLÓGICA EN LA LOCALIDAD CHUNKANÁN, MUNICIPIO DE HECELCHAKÁN.			65,586.40	65,586.40
EQUIPAMIENTO DE ESTUFA ECOLÓGICA EN LA LOCALIDAD CINCO DE FEBRERO, MUNICIPIO DE CHAMPOTÓN			53,288.95	53,288.95
1 - EQUIPAMIENTO DE ESTUFA ECOLÓGICA EN LA LOCALIDAD CINCO DE FEBRERO, MUNICIPIO DE CHAMPOTÓN			53,288.95	53,288.95
EQUIPAMIENTO DE ESTUFA ECOLÓGICA EN LA LOCALIDAD CONCEPCIÓN, MUNICIPIO DE CALKINÍ.			24,594.90	24,594.90
1 - EQUIPAMIENTO DE ESTUFA ECOLÓGICA EN LA LOCALIDAD CONCEPCIÓN, MUNICIPIO DE CALKINÍ.			24,594.90	24,594.90
EQUIPAMIENTO DE ESTUFA ECOLÓGICA EN LA LOCALIDAD CONQUISTA CAMPESINA, MUNICIPIO DE CARMEN.			65,586.40	65,586.40

PODER EJECUTIVO DEL ESTADO DE CAMPECHE  
SECRETARÍA DE ADMINISTRACIÓN Y FINANZAS  
RAMO 33 APORTACIONES FEDERALES PARA ENTIDADES FEDERATIVAS Y MUNICIPIOS  
ENERO - DICIEMBRE 2024  
(Pesos)

SECTOR / PROGRAMA PRESUPUESTARIO / EJERCICIO FISCAL / FUENTE / ENTE EJECUTOR / PROYECTOS	COMPROMETIDO	DEVENGADO	PAGADO	TOTAL
1 - EQUIPAMIENTO DE ESTUFA ECOLÓGICA EN LA LOCALIDAD CONQUISTA CAMPESINA, MUNICIPIO DE CARMEN.			65,586.40	65,586.40
EQUIPAMIENTO DE ESTUFA ECOLÓGICA EN LA LOCALIDAD DE DZITBALCHÉ, MUNICIPIO DE DZITBALCHÉ			151,668.55	151,668.55
1 - EQUIPAMIENTO DE ESTUFA ECOLÓGICA EN LA LOCALIDAD DE DZITBALCHÉ MUNICIPIO DE DZITBALCHÉ			151,668.55	151,668.55
EQUIPAMIENTO DE ESTUFA ECOLÓGICA EN LA LOCALIDAD DE BACABCHÉN, MUNICIPIO DE DZITBALCHÉ			53,288.95	53,288.95
1 - EQUIPAMIENTO DE ESTUFA ECOLÓGICA EN LA LOCALIDAD DE BACABCHÉN, MUNICIPIO DE DZITBALCHÉ			53,288.95	53,288.95
EQUIPAMIENTO DE ESTUFA ECOLÓGICA EN LA LOCALIDAD DE BECANCHÉN (SANTA RITA), MUNICIPIO DE HOPELCHÉN			57,388.10	57,388.10
1 - EQUIPAMIENTO DE ESTUFA ECOLÓGICA EN LA LOCALIDAD DE BECANCHÉN (SANTA RITA), MUNICIPIO DE HOPELCHÉN			57,388.10	57,388.10
EQUIPAMIENTO DE ESTUFA ECOLÓGICA EN LA LOCALIDAD DE BELISARIO DOMÍNGUEZ, MUNICIPIO DE CARMEN.			20,495.75	20,495.75
1 - EQUIPAMIENTO DE ESTUFA ECOLÓGICA EN LA LOCALIDAD DE BELISARIO DOMÍNGUEZ, MUNICIPIO DE CARMEN.			20,495.75	20,495.75
EQUIPAMIENTO DE ESTUFA ECOLÓGICA EN LA LOCALIDAD DE CHENCOH, MUNICIPIO DE HOPELCHÉN			36,892.35	36,892.35
1 - EQUIPAMIENTO DE ESTUFA ECOLÓGICA EN LA LOCALIDAD DE CHENCOH, MUNICIPIO DE HOPELCHÉN			36,892.35	36,892.35
EQUIPAMIENTO DE ESTUFA ECOLÓGICA EN LA LOCALIDAD DE CHUNCHINTOK, MUNICIPIO DE HOPELCHÉN			20,495.75	20,495.75
1 - EQUIPAMIENTO DE ESTUFA ECOLÓGICA EN LA LOCALIDAD DE CHUNCHINTOK, MUNICIPIO DE HOPELCHÉN			20,495.75	20,495.75
EQUIPAMIENTO DE ESTUFA ECOLÓGICA EN LA LOCALIDAD DE EMILIANO ZAPATA, MUNICIPIO DE TENABO			28,694.05	28,694.05
1 - EQUIPAMIENTO DE ESTUFA ECOLÓGICA EN LA LOCALIDAD DE EMILIANO ZAPATA, MUNICIPIO DE TENABO			28,694.05	28,694.05
EQUIPAMIENTO DE ESTUFA ECOLÓGICA EN LA LOCALIDAD DE HOPELCHÉN, MUNICIPIO DE HOPELCHÉN			151,668.55	151,668.55
1 - EQUIPAMIENTO DE ESTUFA ECOLÓGICA EN LA LOCALIDAD DE HOPELCHÉN, MUNICIPIO DE HOPELCHÉN			151,668.55	151,668.55
EQUIPAMIENTO DE ESTUFA ECOLÓGICA EN LA LOCALIDAD DE SANTA ROSA, MUNICIPIO DE TENABO			16,396.60	16,396.60
1 - EQUIPAMIENTO DE ESTUFA ECOLÓGICA EN LA LOCALIDAD DE SANTA ROSA, MUNICIPIO DE TENABO			16,396.60	16,396.60
EQUIPAMIENTO DE ESTUFA ECOLÓGICA EN LA LOCALIDAD DE TENABO, MUNICIPIO DE TENABO			77,883.85	77,883.85
1 - EQUIPAMIENTO DE ESTUFA ECOLÓGICA EN LA LOCALIDAD DE TENABO, MUNICIPIO DE TENABO			77,883.85	77,883.85
EQUIPAMIENTO DE ESTUFA ECOLÓGICA EN LA LOCALIDAD DE TINÚN, MUNICIPIO DE TENABO			40,991.50	40,991.50
1 - EQUIPAMIENTO DE ESTUFA ECOLÓGICA EN LA LOCALIDAD DE TINÚN, MUNICIPIO DE TENABO			40,991.50	40,991.50
EQUIPAMIENTO DE ESTUFA ECOLÓGICA EN LA LOCALIDAD DE XKUNCHEIL, MUNICIPIO DE TENABO			24,594.90	24,594.90
1 - EQUIPAMIENTO DE ESTUFA ECOLÓGICA EN LA LOCALIDAD DE XKUNCHEIL, MUNICIPIO DE TENABO			24,594.90	24,594.90
EQUIPAMIENTO DE ESTUFA ECOLÓGICA EN LA LOCALIDAD DON SAMUEL, MUNICIPIO DE ESCÁRCEGA.			57,388.10	57,388.10
1 - EQUIPAMIENTO DE ESTUFA ECOLÓGICA EN LA LOCALIDAD DON SAMUEL, MUNICIPIO DE ESCÁRCEGA.			57,388.10	57,388.10
EQUIPAMIENTO DE ESTUFA ECOLÓGICA EN LA LOCALIDAD DZACABUCHÉN, MUNICIPIO DE CHAMPOTÓN			20,495.75	20,495.75
1 - EQUIPAMIENTO DE ESTUFA ECOLÓGICA EN LA LOCALIDAD DZACABUCHÉN, MUNICIPIO DE CHAMPOTÓN			20,495.75	20,495.75
EQUIPAMIENTO DE ESTUFA ECOLÓGICA EN LA LOCALIDAD DZIBALCHÉN, MUNICIPIO DE HOPELCHÉN.			20,495.75	20,495.75

PODER EJECUTIVO DEL ESTADO DE CAMPECHE  
SECRETARÍA DE ADMINISTRACIÓN Y FINANZAS  
RAMO 33 APORTACIONES FEDERALES PARA ENTIDADES FEDERATIVAS Y MUNICIPIOS  
ENERO - DICIEMBRE 2024  
(Pesos)

SECTOR / PROGRAMA PRESUPUESTARIO / EJERCICIO FISCAL / FUENTE / ENTE EJECUTOR / PROYECTOS	COMPROMETIDO	DEVENGADO	PAGADO	TOTAL
1 - EQUIPAMIENTO DE ESTUFA ECOLÓGICA EN LA LOCALIDAD DZIBALCHÉN, MUNICIPIO DE HOPELCHÉN.			20,495.75	20,495.75
EQUIPAMIENTO DE ESTUFA ECOLÓGICA EN LA LOCALIDAD DZOTCHÉN, MUNICIPIO DE HECELCHAKÁN.			20,495.75	20,495.75
1 - EQUIPAMIENTO DE ESTUFA ECOLÓGICA EN LA LOCALIDAD DZOTCHÉN, MUNICIPIO DE HECELCHAKÁN.			20,495.75	20,495.75
EQUIPAMIENTO DE ESTUFA ECOLÓGICA EN LA LOCALIDAD EL CHICHONAL, MUNICIPIO DE CALAKMUL.			20,495.75	20,495.75
1 - EQUIPAMIENTO DE ESTUFA ECOLÓGICA EN LA LOCALIDAD EL CHICHONAL, MUNICIPIO DE CALAKMUL.			20,495.75	20,495.75
EQUIPAMIENTO DE ESTUFA ECOLÓGICA EN LA LOCALIDAD EL CHINAL, MUNICIPIO DE CARMEN.			32,793.20	32,793.20
1 - EQUIPAMIENTO DE ESTUFA ECOLÓGICA EN LA LOCALIDAD EL CHINAL, MUNICIPIO DE CARMEN.			32,793.20	32,793.20
EQUIPAMIENTO DE ESTUFA ECOLÓGICA EN LA LOCALIDAD EL CUYO, MUNICIPIO DE PALIZADA.			36,892.35	36,892.35
1 - EQUIPAMIENTO DE ESTUFA ECOLÓGICA EN LA LOCALIDAD EL CUYO, MUNICIPIO DE PALIZADA.			36,892.35	36,892.35
EQUIPAMIENTO DE ESTUFA ECOLÓGICA EN LA LOCALIDAD EL HUIRO, MUNICIPIO DE ESCÁRCEGA.			40,991.50	40,991.50
1 - EQUIPAMIENTO DE ESTUFA ECOLÓGICA EN LA LOCALIDAD EL HUIRO, MUNICIPIO DE ESCÁRCEGA.			40,991.50	40,991.50
EQUIPAMIENTO DE ESTUFA ECOLÓGICA EN LA LOCALIDAD EL MANANTIAL, MUNICIPIO DE CALAKMUL.			20,495.75	20,495.75
1 - EQUIPAMIENTO DE ESTUFA ECOLÓGICA EN LA LOCALIDAD EL MANANTIAL, MUNICIPIO DE CALAKMUL.			20,495.75	20,495.75
EQUIPAMIENTO DE ESTUFA ECOLÓGICA EN LA LOCALIDAD EL MANGAL, MUNICIPIO DE PALIZADA.			12,297.45	12,297.45
1 - EQUIPAMIENTO DE ESTUFA ECOLÓGICA EN LA LOCALIDAD EL MANGAL, MUNICIPIO DE PALIZADA.			12,297.45	12,297.45
EQUIPAMIENTO DE ESTUFA ECOLÓGICA EN LA LOCALIDAD EL PARAÍSO, MUNICIPIO DE PALIZADA.			12,297.45	12,297.45
1 - EQUIPAMIENTO DE ESTUFA ECOLÓGICA EN LA LOCALIDAD EL PARAÍSO, MUNICIPIO DE PALIZADA.			12,297.45	12,297.45
EQUIPAMIENTO DE ESTUFA ECOLÓGICA EN LA LOCALIDAD EL PORVENIR EL PUEBLO INDÍGENA, MUNICIPIO DE CANDELARIA.			40,991.50	40,991.50
1 - EQUIPAMIENTO DE ESTUFA ECOLÓGICA EN LA LOCALIDAD EL PORVENIR EL PUEBLO INDÍGENA, MUNICIPIO DE CANDELARIA.			40,991.50	40,991.50
EQUIPAMIENTO DE ESTUFA ECOLÓGICA EN LA LOCALIDAD EL SACRIFICIO, MUNICIPIO DE CARMEN.			20,495.75	20,495.75
1 - EQUIPAMIENTO DE ESTUFA ECOLÓGICA EN LA LOCALIDAD EL SACRIFICIO, MUNICIPIO DE CARMEN.			20,495.75	20,495.75
EQUIPAMIENTO DE ESTUFA ECOLÓGICA EN LA LOCALIDAD EL TRIUNFO, MUNICIPIO DE CARMEN.			20,495.75	20,495.75
1 - EQUIPAMIENTO DE ESTUFA ECOLÓGICA EN LA LOCALIDAD EL TRIUNFO, MUNICIPIO DE CARMEN.			20,495.75	20,495.75
EQUIPAMIENTO DE ESTUFA ECOLÓGICA EN LA LOCALIDAD EL ZAPOTE, MUNICIPIO DE CHAMPOTÓN			57,388.10	57,388.10
1 - EQUIPAMIENTO DE ESTUFA ECOLÓGICA EN LA LOCALIDAD EL ZAPOTE, MUNICIPIO DE CHAMPOTÓN			57,388.10	57,388.10
EQUIPAMIENTO DE ESTUFA ECOLÓGICA EN LA LOCALIDAD EMILIANO ZAPATA, MUNICIPIO DE CALAKMUL.			20,495.75	20,495.75
1 - EQUIPAMIENTO DE ESTUFA ECOLÓGICA EN LA LOCALIDAD EMILIANO ZAPATA, MUNICIPIO DE CALAKMUL.			20,495.75	20,495.75
EQUIPAMIENTO DE ESTUFA ECOLÓGICA EN LA LOCALIDAD ESCÁRCEGA, MUNICIPIO DE ESCÁRCEGA.			12,297.45	12,297.45
1 - EQUIPAMIENTO DE ESTUFA ECOLÓGICA EN LA LOCALIDAD ESCÁRCEGA, MUNICIPIO DE ESCÁRCEGA.			12,297.45	12,297.45

**PODER EJECUTIVO DEL ESTADO DE CAMPECHE**  
**SECRETARÍA DE ADMINISTRACIÓN Y FINANZAS**  
**RAMO 33 APORTACIONES FEDERALES PARA ENTIDADES FEDERATIVAS Y MUNICIPIOS**  
**ENERO - DICIEMBRE 2024**  
**(Pesos)**

SECTOR / PROGRAMA PRESUPUESTARIO / EJERCICIO FISCAL / FUENTE / ENTE EJECUTOR / PROYECTOS	COMPROMETIDO	DEVENGADO	PAGADO	TOTAL
EQUIPAMIENTO DE ESTUFA ECOLÓGICA EN LA LOCALIDAD ESTADO DE MÉXICO, MUNICIPIO DE CANDELARIA.			8,198.30	8,198.30
1 - EQUIPAMIENTO DE ESTUFA ECOLÓGICA EN LA LOCALIDAD ESTADO DE MÉXICO, MUNICIPIO DE CANDELARIA.			8,198.30	8,198.30
EQUIPAMIENTO DE ESTUFA ECOLÓGICA EN LA LOCALIDAD EUGENIO ECHEVERRIA CASTLLOT (EL CARRIZAL), MUNICIPIO DE CALAKMUL.			20,495.75	20,495.75
1 - EQUIPAMIENTO DE ESTUFA ECOLÓGICA EN LA LOCALIDAD EUGENIO ECHEVERRIA CASTLLOT (EL CARRIZAL), MUNICIPIO DE CALAKMUL.			20,495.75	20,495.75
EQUIPAMIENTO DE ESTUFA ECOLÓGICA EN LA LOCALIDAD FELIPE ÁNGELES, MUNICIPIO DE CARMEN.			20,495.75	20,495.75
1 - EQUIPAMIENTO DE ESTUFA ECOLÓGICA EN LA LOCALIDAD FELIPE ÁNGELES, MUNICIPIO DE CARMEN.			20,495.75	20,495.75
EQUIPAMIENTO DE ESTUFA ECOLÓGICA EN LA LOCALIDAD FRANCISCO I. MADERO, MUNICIPIO DE CANDELARIA.			24,594.90	24,594.90
1 - EQUIPAMIENTO DE ESTUFA ECOLÓGICA EN LA LOCALIDAD FRANCISCO I. MADERO, MUNICIPIO DE CANDELARIA.			24,594.90	24,594.90
EQUIPAMIENTO DE ESTUFA ECOLÓGICA EN LA LOCALIDAD FRANCISCO I. MADERO, MUNICIPIO DE ESCÁRCEGA.			12,297.45	12,297.45
1 - EQUIPAMIENTO DE ESTUFA ECOLÓGICA EN LA LOCALIDAD FRANCISCO I. MADERO, MUNICIPIO DE ESCÁRCEGA.			12,297.45	12,297.45
EQUIPAMIENTO DE ESTUFA ECOLÓGICA EN LA LOCALIDAD GENERALÍSIMO MORELOS, MUNICIPIO DE CARMEN.			16,396.60	16,396.60
1 - EQUIPAMIENTO DE ESTUFA ECOLÓGICA EN LA LOCALIDAD GENERALÍSIMO MORELOS, MUNICIPIO DE CARMEN.			16,396.60	16,396.60
EQUIPAMIENTO DE ESTUFA ECOLÓGICA EN LA LOCALIDAD HECELCHAKÁN, MUNICIPIO DE HECELCHAKÁN.			28,694.05	28,694.05
1 - EQUIPAMIENTO DE ESTUFA ECOLÓGICA EN LA LOCALIDAD HECELCHAKÁN, MUNICIPIO DE HECELCHAKÁN.			28,694.05	28,694.05
EQUIPAMIENTO DE ESTUFA ECOLÓGICA EN LA LOCALIDAD HERIBERTO JARA CORONA, MUNICIPIO DE CALAKMUL.			8,198.30	8,198.30
1 - EQUIPAMIENTO DE ESTUFA ECOLÓGICA EN LA LOCALIDAD HERIBERTO JARA CORONA, MUNICIPIO DE CALAKMUL.			8,198.30	8,198.30
EQUIPAMIENTO DE ESTUFA ECOLÓGICA EN LA LOCALIDAD IGNACIO ZARAGOZA, MUNICIPIO DE CARMEN.			73,784.70	73,784.70
1 - EQUIPAMIENTO DE ESTUFA ECOLÓGICA EN LA LOCALIDAD IGNACIO ZARAGOZA, MUNICIPIO DE CARMEN.			73,784.70	73,784.70
EQUIPAMIENTO DE ESTUFA ECOLÓGICA EN LA LOCALIDAD INGENIERO EUGENIO ECHEVERRIA CASTELLOT, MUNICIPIO DE CALAKMUL.			20,495.75	20,495.75
1 - EQUIPAMIENTO DE ESTUFA ECOLÓGICA EN LA LOCALIDAD INGENIERO EUGENIO ECHEVERRIA CASTELLOT, MUNICIPIO DE CALAKMUL.			20,495.75	20,495.75
EQUIPAMIENTO DE ESTUFA ECOLÓGICA EN LA LOCALIDAD INGENIERO RICARDO PAYRO JENE (POLO NORTE), MUNICIPIO DE CALAKMUL.			20,495.75	20,495.75
1 - EQUIPAMIENTO DE ESTUFA ECOLÓGICA EN LA LOCALIDAD INGENIERO RICARDO PAYRO JENE (POLO NORTE), MUNICIPIO DE CALAKMUL.			20,495.75	20,495.75
EQUIPAMIENTO DE ESTUFA ECOLÓGICA EN LA LOCALIDAD ISLA DE SAN ISIDRO, MUNICIPIO DE PALIZADA.			45,090.65	45,090.65
1 - EQUIPAMIENTO DE ESTUFA ECOLÓGICA EN LA LOCALIDAD ISLA DE SAN ISIDRO, MUNICIPIO DE PALIZADA.			45,090.65	45,090.65
EQUIPAMIENTO DE ESTUFA ECOLÓGICA EN LA LOCALIDAD JUAN DE LA CABADA VERA, MUNICIPIO DE CARMEN.			20,495.75	20,495.75
1 - EQUIPAMIENTO DE ESTUFA ECOLÓGICA EN LA LOCALIDAD JUAN DE LA CABADA VERA, MUNICIPIO DE CARMEN			20,495.75	20,495.75
EQUIPAMIENTO DE ESTUFA ECOLÓGICA EN LA LOCALIDAD KILOMETRO TREINTA Y SEIS, MUNICIPIO DE ESCÁRCEGA.			28,694.05	28,694.05
1 - EQUIPAMIENTO DE ESTUFA ECOLÓGICA EN LA LOCALIDAD KILOMETRO TREINTA Y SEIS, MUNICIPIO DE ESCÁRCEGA.			28,694.05	28,694.05
EQUIPAMIENTO DE ESTUFA ECOLÓGICA EN LA LOCALIDAD LA ESPERANZA, MUNICIPIO DE ESCÁRCEGA.			12,297.45	12,297.45

**PODER EJECUTIVO DEL ESTADO DE CAMPECHE**  
**SECRETARÍA DE ADMINISTRACIÓN Y FINANZAS**  
**RAMO 33 APORTACIONES FEDERALES PARA ENTIDADES FEDERATIVAS Y MUNICIPIOS**  
**ENERO - DICIEMBRE 2024**  
**(Pesos)**

SECTOR / PROGRAMA PRESUPUESTARIO / EJERCICIO FISCAL / FUENTE / ENTE EJECUTOR / PROYECTOS	COMPROMETIDO	DEVENGADO	PAGADO	TOTAL
1 - EQUIPAMIENTO DE ESTUFA ECOLÓGICA EN LA LOCALIDAD LA ESPERANZA,MUNICIPIO DE ESCÁRCEGA.			12,297.45	12,297.45
EQUIPAMIENTO DE ESTUFA ECOLÓGICA EN LA LOCALIDAD LA FLOR, MUNICIPIO DE ESCÁRCEGA.			12,297.45	12,297.45
1 - EQUIPAMIENTO DE ESTUFA ECOLÓGICA EN LA LOCALIDAD LA FLOR, MUNICIPIO DE ESCÁRCEGA.			12,297.45	12,297.45
EQUIPAMIENTO DE ESTUFA ECOLÓGICA EN LA LOCALIDAD LA GUADALUPE, MUNICIPIO DE CALAKMUL.			20,495.75	20,495.75
1 - EQUIPAMIENTO DE ESTUFA ECOLÓGICA EN LA LOCALIDAD LA GUADALUPE, MUNICIPIO DE CALAKMUL.			20,495.75	20,495.75
EQUIPAMIENTO DE ESTUFA ECOLÓGICA EN LA LOCALIDAD LA ILUSIÓN, MUNICIPIO DE CANDELARIA.			20,495.75	20,495.75
1 - EQUIPAMIENTO DE ESTUFA ECOLÓGICA EN LA LOCALIDAD LA ILUSIÓN, MUNICIPIO DE CANDELARIA.			20,495.75	20,495.75
EQUIPAMIENTO DE ESTUFA ECOLÓGICA EN LA LOCALIDAD LA JOYA, MUNICIPIO DE CHAMPOTÓN			20,495.75	20,495.75
1 - EQUIPAMIENTO DE ESTUFA ECOLÓGICA EN LA LOCALIDAD LA JOYA, MUNICIPIO DE CHAMPOTÓN			20,495.75	20,495.75
EQUIPAMIENTO DE ESTUFA ECOLÓGICA EN LA LOCALIDAD LA LUCHA , MUNICIPIO DE CALAKMUL.			16,396.60	16,396.60
1 - EQUIPAMIENTO DE ESTUFA ECOLÓGICA EN LA LOCALIDAD LA LUCHA , MUNICIPIO DE CALAKMUL.			16,396.60	16,396.60
EQUIPAMIENTO DE ESTUFA ECOLÓGICA EN LA LOCALIDAD LA NUEVA ESPERANZA, MUNICIPIO DE CARMEN.			20,495.75	20,495.75
1 - EQUIPAMIENTO DE ESTUFA ECOLÓGICA EN LA LOCALIDAD LA NUEVA ESPERANZA, MUNICIPIO DE CARMEN.			20,495.75	20,495.75
EQUIPAMIENTO DE ESTUFA ECOLÓGICA EN LA LOCALIDAD LA PEREGRINA, MUNICIPIO DE CANDELARIA.			61,487.25	61,487.25
1 - EQUIPAMIENTO DE ESTUFA ECOLÓGICA EN LA LOCALIDAD LA PEREGRINA, MUNICIPIO DE CANDELARIA.			61,487.25	61,487.25
EQUIPAMIENTO DE ESTUFA ECOLÓGICA EN LA LOCALIDAD LA VIRGENCITA DE LA CANDELARIA, MUNICIPIO DE CALAKMUL.			12,297.45	12,297.45
1 - EQUIPAMIENTO DE ESTUFA ECOLÓGICA EN LA LOCALIDAD LA VIRGENCITA DE LA CANDELARIA, MUNICIPIO DE CALAKMUL.			12,297.45	12,297.45
EQUIPAMIENTO DE ESTUFA ECOLÓGICA EN LA LOCALIDAD LAS DELICIAS, MUNICIPIO DE CANDELARIA.			77,883.85	77,883.85
1 - EQUIPAMIENTO DE ESTUFA ECOLÓGICA EN LA LOCALIDAD LAS DELICIAS, MUNICIPIO DE CANDELARIA.			77,883.85	77,883.85
EQUIPAMIENTO DE ESTUFA ECOLÓGICA EN LA LOCALIDAD LAS GOLONDRINAS, MUNICIPIO DE CANDELARIA.			20,495.75	20,495.75
1 - EQUIPAMIENTO DE ESTUFA ECOLÓGICA EN LA LOCALIDAD LAS GOLONDRINAS, MUNICIPIO DE CANDELARIA.			20,495.75	20,495.75
EQUIPAMIENTO DE ESTUFA ECOLÓGICA EN LA LOCALIDAD LÁZARO CÁRDENAS, MUNICIPIO DE CANDELARIA.			20,495.75	20,495.75
1 - EQUIPAMIENTO DE ESTUFA ECOLÓGICA EN LA LOCALIDAD LÁZARO CÁRDENAS, MUNICIPIO DE CANDELARIA.			20,495.75	20,495.75
EQUIPAMIENTO DE ESTUFA ECOLÓGICA EN LA LOCALIDAD LEY DE FOMENTO AGROPECUARIO (LA MISTERIOSA), MUNICIPIO DE CALAKMUL.			20,495.75	20,495.75
1 - EQUIPAMIENTO DE ESTUFA ECOLÓGICA EN LA LOCALIDAD LEY DE FOMENTO AGROPECUARIO (LA MISTERIOSA), MUNICIPIO DE CALAKMUL.			20,495.75	20,495.75
EQUIPAMIENTO DE ESTUFA ECOLÓGICA EN LA LOCALIDAD LICENCIADO GUSTAVO DÍAZ ORDAZ (18 DE MARZO), MUNICIPIO DE CARMEN.			20,495.75	20,495.75
1 - EQUIPAMIENTO DE ESTUFA ECOLÓGICA EN LA LOCALIDAD LICENCIADO GUSTAVO DÍAZ ORDAZ (18 DE MARZO), MUNICIPIO DE CARMEN.			20,495.75	20,495.75
EQUIPAMIENTO DE ESTUFA ECOLÓGICA EN LA LOCALIDAD MAMANTEL (PANCHO VILLA), MUNICIPIO DE CARMEN.			40,991.50	40,991.50
1 - EQUIPAMIENTO DE ESTUFA ECOLÓGICA EN LA LOCALIDAD MAMANTEL (PANCHO VILLA), MUNICIPIO DE CARMEN.			40,991.50	40,991.50

**PODER EJECUTIVO DEL ESTADO DE CAMPECHE**  
**SECRETARÍA DE ADMINISTRACIÓN Y FINANZAS**  
**RAMO 33 APORTACIONES FEDERALES PARA ENTIDADES FEDERATIVAS Y MUNICIPIOS**  
**ENERO - DICIEMBRE 2024**  
**(Pesos)**

SECTOR / PROGRAMA PRESUPUESTARIO / EJERCICIO FISCAL / FUENTE / ENTE EJECUTOR / PROYECTOS	COMPROMETIDO	DEVENGADO	PAGADO	TOTAL
EQUIPAMIENTO DE ESTUFA ECOLÓGICA EN LA LOCALIDAD MATAMOROS, MUNICIPIO DE ESCÁRCEGA.			81,983.00	81,983.00
1 - EQUIPAMIENTO DE ESTUFA ECOLÓGICA EN LA LOCALIDAD MATAMOROS, MUNICIPIO DE ESCÁRCEGA.			81,983.00	81,983.00
EQUIPAMIENTO DE ESTUFA ECOLÓGICA EN LA LOCALIDAD MAYA TECÚN I, MUNICIPIO DE CHAMPOTÓN			45,090.65	45,090.65
1 - EQUIPAMIENTO DE ESTUFA ECOLÓGICA EN LA LOCALIDAD MAYA TECÚN I, MUNICIPIO DE CHAMPOTÓN			45,090.65	45,090.65
EQUIPAMIENTO DE ESTUFA ECOLÓGICA EN LA LOCALIDAD MAYA TECÚN II, MUNICIPIO DE CHAMPOTÓN			32,793.20	32,793.20
1 - EQUIPAMIENTO DE ESTUFA ECOLÓGICA EN LA LOCALIDAD MAYA TECÚN II, MUNICIPIO DE CHAMPOTÓN			32,793.20	32,793.20
EQUIPAMIENTO DE ESTUFA ECOLÓGICA EN LA LOCALIDAD MIGUEL ALLENDE, MUNICIPIO DE CHAMPOTÓN			4,099.15	4,099.15
1 - EQUIPAMIENTO DE ESTUFA ECOLÓGICA EN LA LOCALIDAD MIGUEL ALLENDE, MUNICIPIO DE CHAMPOTÓN			4,099.15	4,099.15
EQUIPAMIENTO DE ESTUFA ECOLÓGICA EN LA LOCALIDAD MIGUEL DE LA MADRID EL PAÑUELO, MUNICIPIO DE CANDELARIA.			57,388.10	57,388.10
1 - EQUIPAMIENTO DE ESTUFA ECOLÓGICA EN LA LOCALIDAD MIGUEL DE LA MADRID EL PAÑUELO, MUNICIPIO DE CANDELARIA.			57,388.10	57,388.10
EQUIPAMIENTO DE ESTUFA ECOLÓGICA EN LA LOCALIDAD MONTEBELLO, MUNICIPIO DE HECELCHAKÁN.			24,594.90	24,594.90
1 - EQUIPAMIENTO DE ESTUFA ECOLÓGICA EN LA LOCALIDAD MONTEBELLO, MUNICIPIO DE HECELCHAKÁN.			24,594.90	24,594.90
EQUIPAMIENTO DE ESTUFA ECOLÓGICA EN LA LOCALIDAD MOQUEL, MUNICIPIO DE CHAMPOTÓN			16,396.60	16,396.60
1 - EQUIPAMIENTO DE ESTUFA ECOLÓGICA EN LA LOCALIDAD MOQUEL, MUNICIPIO DE CHAMPOTÓN			16,396.60	16,396.60
EQUIPAMIENTO DE ESTUFA ECOLÓGICA EN LA LOCALIDAD MURALLAS DE CAMPECHE, MUNICIPIO DE CARMEN.			12,297.45	12,297.45
1 - EQUIPAMIENTO DE ESTUFA ECOLÓGICA EN LA LOCALIDAD MURALLAS DE CAMPECHE, MUNICIPIO DE CARMEN.			12,297.45	12,297.45
EQUIPAMIENTO DE ESTUFA ECOLÓGICA EN LA LOCALIDAD NARCIZO MENDOZA, MUNICIPIO DE CALAKMUL.			20,495.75	20,495.75
1 - EQUIPAMIENTO DE ESTUFA ECOLÓGICA EN LA LOCALIDAD NARCIZO MENDOZA, MUNICIPIO DE CALAKMUL.			20,495.75	20,495.75
EQUIPAMIENTO DE ESTUFA ECOLÓGICA EN LA LOCALIDAD NUEVA CHONTALPA, MUNICIPIO DE CARMEN.			20,495.75	20,495.75
1 - EQUIPAMIENTO DE ESTUFA ECOLÓGICA EN LA LOCALIDAD NUEVA CHONTALPA, MUNICIPIO DE CARMEN.			20,495.75	20,495.75
EQUIPAMIENTO DE ESTUFA ECOLÓGICA EN LA LOCALIDAD NUEVO BÉCAL (EL 19), MUNICIPIO DE CALAKMUL.			16,396.60	16,396.60
1 - EQUIPAMIENTO DE ESTUFA ECOLÓGICA EN LA LOCALIDAD NUEVO BÉCAL (EL 19), MUNICIPIO DE CALAKMUL.			16,396.60	16,396.60
EQUIPAMIENTO DE ESTUFA ECOLÓGICA EN LA LOCALIDAD NUEVO CAMPANARIO, MUNICIPIO DE CALAKMUL.			61,487.25	61,487.25
1 - EQUIPAMIENTO DE ESTUFA ECOLÓGICA EN LA LOCALIDAD NUEVO CAMPANARIO, MUNICIPIO DE CALAKMUL.			61,487.25	61,487.25
EQUIPAMIENTO DE ESTUFA ECOLÓGICA EN LA LOCALIDAD NUEVO PROGRESO DOS, MUNICIPIO DE ESCÁRCEGA.			24,594.90	24,594.90
1 - EQUIPAMIENTO DE ESTUFA ECOLÓGICA EN LA LOCALIDAD NUEVO PROGRESO DOS, MUNICIPIO DE ESCÁRCEGA.			24,594.90	24,594.90
EQUIPAMIENTO DE ESTUFA ECOLÓGICA EN LA LOCALIDAD NUEVO SAN JOSÉ, MUNICIPIO DE CALAKMUL.			49,189.80	49,189.80
1 - EQUIPAMIENTO DE ESTUFA ECOLÓGICA EN LA LOCALIDAD NUEVO SAN JOSÉ, MUNICIPIO DE CALAKMUL.			49,189.80	49,189.80
EQUIPAMIENTO DE ESTUFA ECOLÓGICA EN LA LOCALIDAD NUNKINÍ, MUNICIPIO DE CALKINÍ.			36,892.35	36,892.35

PODER EJECUTIVO DEL ESTADO DE CAMPECHE  
SECRETARÍA DE ADMINISTRACIÓN Y FINANZAS  
RAMO 33 APORTACIONES FEDERALES PARA ENTIDADES FEDERATIVAS Y MUNICIPIOS  
ENERO - DICIEMBRE 2024  
(Pesos)

SECTOR / PROGRAMA PRESUPUESTARIO / EJERCICIO FISCAL / FUENTE / ENTE EJECUTOR / PROYECTOS	COMPROMETIDO	DEVENGADO	PAGADO	TOTAL
1 - EQUIPAMIENTO DE ESTUFA ECOLÓGICA EN LA LOCALIDAD NUNKINÍ, MUNICIPIO DE CALKINÍ.			36,892.35	36,892.35
EQUIPAMIENTO DE ESTUFA ECOLÓGICA EN LA LOCALIDAD OJO DE AGUA, MUNICIPIO DE CARMEN.			32,793.20	32,793.20
1 - EQUIPAMIENTO DE ESTUFA ECOLÓGICA EN LA LOCALIDAD OJO DE AGUA, MUNICIPIO DE CARMEN.			32,793.20	32,793.20
EQUIPAMIENTO DE ESTUFA ECOLÓGICA EN LA LOCALIDAD PALIZADA, MUNICIPIO DE PALIZADA.			77,883.85	77,883.85
1 - EQUIPAMIENTO DE ESTUFA ECOLÓGICA EN LA LOCALIDAD PALIZADA, MUNICIPIO DE PALIZADA.			77,883.85	77,883.85
EQUIPAMIENTO DE ESTUFA ECOLÓGICA EN LA LOCALIDAD PITAL NUEVO, MUNICIPIO DE CARMEN.			16,396.60	16,396.60
1 - EQUIPAMIENTO DE ESTUFA ECOLÓGICA EN LA LOCALIDAD PITAL NUEVO, MUNICIPIO DE CARMEN.			16,396.60	16,396.60
EQUIPAMIENTO DE ESTUFA ECOLÓGICA EN LA LOCALIDAD PITAL VIEJO, MUNICIPIO DE CARMEN.			20,495.75	20,495.75
1 - EQUIPAMIENTO DE ESTUFA ECOLÓGICA EN LA LOCALIDAD PITAL VIEJO, MUNICIPIO DE CARMEN.			20,495.75	20,495.75
EQUIPAMIENTO DE ESTUFA ECOLÓGICA EN LA LOCALIDAD POCHOC, MUNICIPIO DE HECELCHAKAN.			77,883.85	77,883.85
1 - EQUIPAMIENTO DE ESTUFA ECOLÓGICA EN LA LOCALIDAD POCHOC, MUNICIPIO DE HECELCHAKAN.			77,883.85	77,883.85
EQUIPAMIENTO DE ESTUFA ECOLÓGICA EN LA LOCALIDAD POMUCH, MUNICIPIO DE HECELCHAKAN.			16,396.60	16,396.60
1 - EQUIPAMIENTO DE ESTUFA ECOLÓGICA EN LA LOCALIDAD POMUCH, MUNICIPIO DE HECELCHAKAN.			16,396.60	16,396.60
EQUIPAMIENTO DE ESTUFA ECOLÓGICA EN LA LOCALIDAD PUCNACHÉN, MUNICIPIO DE CALKINÍ.			40,991.50	40,991.50
1 - EQUIPAMIENTO DE ESTUFA ECOLÓGICA EN LA LOCALIDAD PUCNACHÉN, MUNICIPIO DE CALKINÍ.			40,991.50	40,991.50
EQUIPAMIENTO DE ESTUFA ECOLÓGICA EN LA LOCALIDAD PUSTUNICH, MUNICIPIO DE CHAMPOTÓN			28,694.05	28,694.05
1 - EQUIPAMIENTO DE ESTUFA ECOLÓGICA EN LA LOCALIDAD PUSTUNICH, MUNICIPIO DE CHAMPOTÓN			28,694.05	28,694.05
EQUIPAMIENTO DE ESTUFA ECOLÓGICA EN LA LOCALIDAD QUEBRACHE, MUNICIPIO DE CARMEN.			32,793.20	32,793.20
1 - EQUIPAMIENTO DE ESTUFA ECOLÓGICA EN LA LOCALIDAD QUEBRACHE, MUNICIPIO DE CARMEN.			32,793.20	32,793.20
EQUIPAMIENTO DE ESTUFA ECOLÓGICA EN LA LOCALIDAD REVOLUCIÓN, MUNICIPIO DE CHAMPOTÓN			20,495.75	20,495.75
1 - EQUIPAMIENTO DE ESTUFA ECOLÓGICA EN LA LOCALIDAD REVOLUCIÓN, MUNICIPIO DE CHAMPOTÓN			20,495.75	20,495.75
EQUIPAMIENTO DE ESTUFA ECOLÓGICA EN LA LOCALIDAD SAN AGUSTÍN LA REBEZA, MUNICIPIO DE PALIZADA.			28,694.05	28,694.05
1 - EQUIPAMIENTO DE ESTUFA ECOLÓGICA EN LA LOCALIDAD SAN AGUSTÍN LA REBEZA, MUNICIPIO DE PALIZADA.			28,694.05	28,694.05
EQUIPAMIENTO DE ESTUFA ECOLÓGICA EN LA LOCALIDAD SAN ANTONIO SAHCABCHÉN, MUNICIPIO DE CALKINÍ.			32,793.20	32,793.20
1 - EQUIPAMIENTO DE ESTUFA ECOLÓGICA EN LA LOCALIDAD SAN ANTONIO SAHCABCHÉN, MUNICIPIO DE CALKINÍ.			32,793.20	32,793.20
EQUIPAMIENTO DE ESTUFA ECOLÓGICA EN LA LOCALIDAD SAN DIMAS, MUNICIPIO DE CANDELARIA.			32,793.20	32,793.20
1 - EQUIPAMIENTO DE ESTUFA ECOLÓGICA EN LA LOCALIDAD SAN DIMAS, MUNICIPIO DE CANDELARIA.			32,793.20	32,793.20
EQUIPAMIENTO DE ESTUFA ECOLÓGICA EN LA LOCALIDAD SAN JUAN, MUNICIPIO DE PALIZADA.			16,396.60	16,396.60
1 - EQUIPAMIENTO DE ESTUFA ECOLÓGICA EN LA LOCALIDAD SAN JUAN, MUNICIPIO DE PALIZADA.			16,396.60	16,396.60

**PODER EJECUTIVO DEL ESTADO DE CAMPECHE**  
**SECRETARÍA DE ADMINISTRACIÓN Y FINANZAS**  
**RAMO 33 APORTACIONES FEDERALES PARA ENTIDADES FEDERATIVAS Y MUNICIPIOS**  
**ENERO - DICIEMBRE 2024**  
**(Pesos)**

SECTOR / PROGRAMA PRESUPUESTARIO / EJERCICIO FISCAL / FUENTE / ENTE EJECUTOR / PROYECTOS	COMPROMETIDO	DEVENGADO	PAGADO	TOTAL
EQUIPAMIENTO DE ESTUFA ECOLÓGICA EN LA LOCALIDAD SAN MIGUEL, MUNICIPIO DE CHAMPOTÓN			16,396.60	16,396.60
1 - EQUIPAMIENTO DE ESTUFA ECOLÓGICA EN LA LOCALIDAD SAN MIGUEL, MUNICIPIO DE CHAMPOTÓN			16,396.60	16,396.60
EQUIPAMIENTO DE ESTUFA ECOLÓGICA EN LA LOCALIDAD SAN PABLO PIXTÚN, MUNICIPIO DE CHAMPOTÓN			32,793.20	32,793.20
1 - EQUIPAMIENTO DE ESTUFA ECOLÓGICA EN LA LOCALIDAD SAN PABLO PIXTÚN, MUNICIPIO DE CHAMPOTÓN			32,793.20	32,793.20
EQUIPAMIENTO DE ESTUFA ECOLÓGICA EN LA LOCALIDAD SAN VICENTE CUMPICH, MUNICIPIO DE HECELCHAKÁN.			28,694.05	28,694.05
1 - EQUIPAMIENTO DE ESTUFA ECOLÓGICA EN LA LOCALIDAD SAN VICENTE CUMPICH, MUNICIPIO DE HECELCHAKÁN.			28,694.05	28,694.05
EQUIPAMIENTO DE ESTUFA ECOLÓGICA EN LA LOCALIDAD SANTA CRUZ EX HACIENDA, MUNICIPIO DE CALKINÍ.			28,694.05	28,694.05
1 - EQUIPAMIENTO DE ESTUFA ECOLÓGICA EN LA LOCALIDAD SANTA CRUZ EX HACIENDA, MUNICIPIO DE CALKINÍ.			28,694.05	28,694.05
EQUIPAMIENTO DE ESTUFA ECOLÓGICA EN LA LOCALIDAD SANTA CRUZ PUEBLO, MUNICIPIO DE CALKINÍ.			57,388.10	57,388.10
1 - EQUIPAMIENTO DE ESTUFA ECOLÓGICA EN LA LOCALIDAD SANTA CRUZ PUEBLO, MUNICIPIO DE CALKINÍ.			57,388.10	57,388.10
EQUIPAMIENTO DE ESTUFA ECOLÓGICA EN LA LOCALIDAD SANTA CRUZ, MUNICIPIO DE HECELCHAKÁN.			24,594.90	24,594.90
1 - EQUIPAMIENTO DE ESTUFA ECOLÓGICA EN LA LOCALIDAD SANTA CRUZ, MUNICIPIO DE HECELCHAKÁN			24,594.90	24,594.90
EQUIPAMIENTO DE ESTUFA ECOLÓGICA EN LA LOCALIDAD SANTA CRUZ, MUNICIPIO DE PALIZADA.			12,297.45	12,297.45
1 - EQUIPAMIENTO DE ESTUFA ECOLÓGICA EN LA LOCALIDAD SANTA CRUZ, MUNICIPIO DE PALIZADA.			12,297.45	12,297.45
EQUIPAMIENTO DE ESTUFA ECOLÓGICA EN LA LOCALIDAD SANTA ISABEL, MUNICIPIO DE PALIZADA.			12,297.45	12,297.45
1 - EQUIPAMIENTO DE ESTUFA ECOLÓGICA EN LA LOCALIDAD SANTA ISABEL, MUNICIPIO DE PALIZADA.			12,297.45	12,297.45
EQUIPAMIENTO DE ESTUFA ECOLÓGICA EN LA LOCALIDAD SANTA RITA, MUNICIPIO DE CARMEN.			28,694.05	28,694.05
1 - EQUIPAMIENTO DE ESTUFA ECOLÓGICA EN LA LOCALIDAD SANTA RITA, MUNICIPIO DE CARMEN.			28,694.05	28,694.05
EQUIPAMIENTO DE ESTUFA ECOLÓGICA EN LA LOCALIDAD SANTO DOMINGO KESTÉ, MUNICIPIO DE CHAMPOTÓN			24,594.90	24,594.90
1 - EQUIPAMIENTO DE ESTUFA ECOLÓGICA EN LA LOCALIDAD SANTO DOMINGO KESTÉ, MUNICIPIO DE CHAMPOTÓN			24,594.90	24,594.90
EQUIPAMIENTO DE ESTUFA ECOLÓGICA EN LA LOCALIDAD SEYBAPLAYA, MUNICIPIO DE SEYBAPLAYA			81,983.00	81,983.00
1 - EQUIPAMIENTO DE ESTUFA ECOLÓGICA EN LA LOCALIDAD SEYBAPLAYA, MUNICIPIO DE SEYBAPLAYA			81,983.00	81,983.00
EQUIPAMIENTO DE ESTUFA ECOLÓGICA EN LA LOCALIDAD SIHOCHAC, MUNICIPIO DE CHAMPOTÓN			12,297.45	12,297.45
1 - EQUIPAMIENTO DE ESTUFA ECOLÓGICA EN LA LOCALIDAD SIHOCHAC, MUNICIPIO DE CHAMPOTÓN			12,297.45	12,297.45
EQUIPAMIENTO DE ESTUFA ECOLÓGICA EN LA LOCALIDAD SILVITUC, MUNICIPIO DE ESCÁRCEGA.			45,090.65	45,090.65
1 - EQUIPAMIENTO DE ESTUFA ECOLÓGICA EN LA LOCALIDAD SILVITUC, MUNICIPIO DE ESCÁRCEGA.			45,090.65	45,090.65
EQUIPAMIENTO DE ESTUFA ECOLÓGICA EN LA LOCALIDAD TANKUCHÉ, MUNICIPIO DE CALKINÍ.			20,495.75	20,495.75
1 - EQUIPAMIENTO DE ESTUFA ECOLÓGICA EN LA LOCALIDAD TANKUCHÉ, MUNICIPIO DE CALKINÍ.			20,495.75	20,495.75
EQUIPAMIENTO DE ESTUFA ECOLÓGICA EN LA LOCALIDAD TEPAKÁN, MUNICIPIO DE CALKINÍ.			45,090.65	45,090.65



**PODER EJECUTIVO DEL ESTADO DE CAMPECHE**  
**SECRETARÍA DE ADMINISTRACIÓN Y FINANZAS**  
**RAMO 33 APORTACIONES FEDERALES PARA ENTIDADES FEDERATIVAS Y MUNICIPIOS**  
**ENERO - DICIEMBRE 2024**  
**(Pesos)**

SECTOR / PROGRAMA PRESUPUESTARIO / EJERCICIO FISCAL / FUENTE / ENTE EJECUTOR / PROYECTOS	COMPROMETIDO	DEVENGADO	PAGADO	TOTAL
1 - EQUIPAMIENTO DE ESTUFA ECOLÓGICA EN LA LOCALIDAD TEPAKÁN, MUNICIPIO DE CALKINÍ.			45,090.65	45,090.65
EQUIPAMIENTO DE ESTUFA ECOLÓGICA EN LA LOCALIDAD TILA, MUNICIPIO DE PALIZADA.			16,396.60	16,396.60
1 - EQUIPAMIENTO DE ESTUFA ECOLÓGICA EN LA LOCALIDAD TILA, MUNICIPIO DE PALIZADA.			16,396.60	16,396.60
EQUIPAMIENTO DE ESTUFA ECOLÓGICA EN LA LOCALIDAD UKUM, MUNICIPIO DE HOPELCHÉN.			32,793.20	32,793.20
1 - EQUIPAMIENTO DE ESTUFA ECOLÓGICA EN LA LOCALIDAD UKUM, MUNICIPIO DE HOPELCHÉN.			32,793.20	32,793.20
EQUIPAMIENTO DE ESTUFA ECOLÓGICA EN LA LOCALIDAD ULUMAL, MUNICIPIO DE CHAMPOTÓN			24,594.90	24,594.90
1 - EQUIPAMIENTO DE ESTUFA ECOLÓGICA EN LA LOCALIDAD ULUMAL, MUNICIPIO DE CHAMPOTÓN			24,594.90	24,594.90
EQUIPAMIENTO DE ESTUFA ECOLÓGICA EN LA LOCALIDAD VALENTÍN GÓMEZ FARÍAS, MUNICIPIO DE CALAKMUL.			20,495.75	20,495.75
1 - EQUIPAMIENTO DE ESTUFA ECOLÓGICA EN LA LOCALIDAD VALENTÍN GÓMEZ FARÍAS, MUNICIPIO DE CALAKMUL.			20,495.75	20,495.75
EQUIPAMIENTO DE ESTUFA ECOLÓGICA EN LA LOCALIDAD VALLE DE SOLIDARIDAD, MUNICIPIO DE CARMEN.			4,099.15	4,099.15
1 - EQUIPAMIENTO DE ESTUFA ECOLÓGICA EN LA LOCALIDAD VALLE DE SOLIDARIDAD, MUNICIPIO DE CARMEN.			4,099.15	4,099.15
EQUIPAMIENTO DE ESTUFA ECOLÓGICA EN LA LOCALIDAD VENUSTIANO CARRANZA, MUNICIPIO DE CARMEN.			45,090.65	45,090.65
1 - EQUIPAMIENTO DE ESTUFA ECOLÓGICA EN LA LOCALIDAD VENUSTIANO CARRANZA, MUNICIPIO DE CARMEN.			45,090.65	45,090.65
EQUIPAMIENTO DE ESTUFA ECOLÓGICA EN LA LOCALIDAD VICENTE GUERRERO, MUNICIPIO DE HOPELCHÉN.			32,793.20	32,793.20
1 - EQUIPAMIENTO DE ESTUFA ECOLÓGICA EN LA LOCALIDAD VICENTE GUERRERO, MUNICIPIO DE HOPELCHÉN.			32,793.20	32,793.20
EQUIPAMIENTO DE ESTUFA ECOLÓGICA EN LA LOCALIDAD VILLA DE GUADALUPE, MUNICIPIO DE CHAMPOTÓN			28,694.05	28,694.05
1 - EQUIPAMIENTO DE ESTUFA ECOLÓGICA EN LA LOCALIDAD VILLA DE GUADALUPE, MUNICIPIO DE CHAMPOTÓN			28,694.05	28,694.05
EQUIPAMIENTO DE ESTUFA ECOLÓGICA EN LA LOCALIDAD VILLA MADERO, MUNICIPIO DE SEYBAPLAYA			102,478.75	102,478.75
1 - EQUIPAMIENTO DE ESTUFA ECOLÓGICA EN LA LOCALIDAD VILLA MADERO, MUNICIPIO DE SEYBAPLAYA			102,478.75	102,478.75
EQUIPAMIENTO DE ESTUFA ECOLÓGICA EN LA LOCALIDAD XBACAB, MUNICIPIO DE CHAMPOTÓN			16,396.60	16,396.60
1 - EQUIPAMIENTO DE ESTUFA ECOLÓGICA EN LA LOCALIDAD XBACAB, MUNICIPIO DE CHAMPOTÓN			16,396.60	16,396.60
EQUIPAMIENTO DE ESTUFA ECOLÓGICA EN LA LOCALIDAD XCUPIL, MUNICIPIO DE HOPELCHÉN.			28,694.05	28,694.05
1 - EQUIPAMIENTO DE ESTUFA ECOLÓGICA EN LA LOCALIDAD XCUPIL, MUNICIPIO DE HOPELCHÉN.			28,694.05	28,694.05
EQUIPAMIENTO DE ESTUFA ECOLÓGICA EN LA LOCALIDAD XKEULIL, MUNICIPIO DE SEYBAPLAYA			106,577.90	106,577.90
1 - EQUIPAMIENTO DE ESTUFA ECOLÓGICA EN LA LOCALIDAD XKEULIL, MUNICIPIO DE SEYBAPLAYA			106,577.90	106,577.90
EQUIPAMIENTO DE ESTUFA ECOLÓGICA EN LA LOCALIDAD XMABÉN, MUNICIPIO DE HOPELCHÉN.			24,594.90	24,594.90
1 - EQUIPAMIENTO DE ESTUFA ECOLÓGICA EN LA LOCALIDAD XMABEN, MUNICIPIO DE HOPELCHÉN.			24,594.90	24,594.90
EQUIPAMIENTO DE ESTUFA ECOLÓGICA EN LA LOCALIDAD XMEJÍA, MUNICIPIO DE HOPELCHÉN.			4,099.15	4,099.15
1 - EQUIPAMIENTO DE ESTUFA ECOLÓGICA EN LA LOCALIDAD XMEJÍA, MUNICIPIO DE HOPELCHÉN.			4,099.15	4,099.15
EQUIPAMIENTO DE ESTUFA ECOLÓGICA EN LA LOCALIDAD YOHALTÚN, MUNICIPIO DE CHAMPOTÓN			61,487.25	61,487.25

PODER EJECUTIVO DEL ESTADO DE CAMPECHE  
SECRETARÍA DE ADMINISTRACIÓN Y FINANZAS  
RAMO 33 APORTACIONES FEDERALES PARA ENTIDADES FEDERATIVAS Y MUNICIPIOS  
ENERO - DICIEMBRE 2024  
(Pesos)

SECTOR / PROGRAMA PRESUPUESTARIO / EJERCICIO FISCAL / FUENTE / ENTE EJECUTOR / PROYECTOS	COMPROMETIDO	DEVENGADO	PAGADO	TOTAL
1 - EQUIPAMIENTO DE ESTUFA ECOLÓGICA EN LA LOCALIDAD YOHALTÚN, MUNICIPIO DE CHAMPOTÓN			61,487.25	61,487.25
EQUIPAMIENTO DE ESTUFA ECOLÓGICA EN LA LOCALIDAD ZOH-LAGUNA (ÁLVARO OBREGÓN), MUNICIPIO DE CALAKMUL.			16,396.60	16,396.60
1 - EQUIPAMIENTO DE ESTUFA ECOLÓGICA EN LA LOCALIDAD ZOH-LAGUNA (ÁLVARO OBREGÓN), MUNICIPIO DE CALAKMUL.			16,396.60	16,396.60
EQUIPAMIENTO DE ESTUFAS ECOLÓGICAS EN LA LOCALIDAD ADOLFO RUIZ CORTÍNEZ, MUNICIPIO DE CAMPECHE.			20,495.75	20,495.75
1 - EQUIPAMIENTO DE ESTUFAS ECOLÓGICAS EN LA LOCALIDAD ADOLFO RUIZ CORTÍNEZ, MUNICIPIO DE CAMPECHE.			20,495.75	20,495.75
EQUIPAMIENTO DE ESTUFAS ECOLÓGICAS EN LA LOCALIDAD CAYAL, MUNICIPIO DE CAMPECHE.			16,396.60	16,396.60
1 - EQUIPAMIENTO DE ESTUFAS ECOLÓGICAS EN LA LOCALIDAD CAYAL, MUNICIPIO DE CAMPECHE.			16,396.60	16,396.60
EQUIPAMIENTO DE ESTUFAS ECOLÓGICAS EN LA LOCALIDAD CRUCERO OXÁ, MUNICIPIO DE CAMPECHE.			49,189.80	49,189.80
1 - EQUIPAMIENTO DE ESTUFAS ECOLÓGICAS EN LA LOCALIDAD CRUCERO OXÁ, MUNICIPIO DE CAMPECHE.			49,189.80	49,189.80
EQUIPAMIENTO DE ESTUFAS ECOLÓGICAS EN LA LOCALIDAD DE ALFREDO V. BONFIL, MUNICIPIO DE CAMPECHE.			32,793.20	32,793.20
1 - EQUIPAMIENTO DE ESTUFAS ECOLÓGICAS EN LA LOCALIDAD DE ALFREDO V. BONFIL, MUNICIPIO DE CAMPECHE.			32,793.20	32,793.20
EQUIPAMIENTO DE ESTUFAS ECOLOGICAS EN LA LOCALIDAD DE CASTAMAY, MUNICIPIO DE CAMPECHE.			32,793.20	32,793.20
1 - EQUIPAMIENTO DE ESTUFAS ECOLOGICAS EN LA LOCALIDAD DE CASTAMAY, MUNICIPIO DE CAMPECHE.			32,793.20	32,793.20
EQUIPAMIENTO DE ESTUFAS ECOLÓGICAS EN LA LOCALIDAD DE HOBOMÓ, MUNICIPIO DE CAMPECHE.			12,297.45	12,297.45
1 - EQUIPAMIENTO DE ESTUFAS ECOLÓGICAS EN LA LOCALIDAD DE HOBOMÓ, MUNICIPIO DE CAMPECHE.			12,297.45	12,297.45
EQUIPAMIENTO DE ESTUFAS ECOLÓGICAS EN LA LOCALIDAD DE KILOMETRO CIENTO VEINTE, MUNICIPIO DE CALAKMUL			24,594.90	24,594.90
1 - EQUIPAMIENTO DE ESTUFAS ECOLÓGICAS EN LA LOCALIDAD DE KILOMETRO CIENTO VEINTE, MUNICIPIO DE CALAKMUL			24,594.90	24,594.90
EQUIPAMIENTO DE ESTUFAS ECOLÓGICAS EN LA LOCALIDAD DE NILCHÍ, MUNICIPIO DE CAMPECHE.			61,487.25	61,487.25
1 - EQUIPAMIENTO DE ESTUFAS ECOLÓGICAS EN LA LOCALIDAD DE NILCHÍ, MUNICIPIO DE CAMPECHE.			61,487.25	61,487.25
EQUIPAMIENTO DE ESTUFAS ECOLÓGICAS EN LA LOCALIDAD LOS LAURELES, MUNICIPIO DE CAMPECHE.			40,991.50	40,991.50
1 - EQUIPAMIENTO DE ESTUFAS ECOLÓGICAS EN LA LOCALIDAD LOS LAURELES, MUNICIPIO DE CAMPECHE.			40,991.50	40,991.50
EQUIPAMIENTO DE ESTUFAS ECOLÓGICAS EN LA LOCALIDAD MELCHOR OCAMPO, MUNICIPIO DE CAMPECHE.			28,694.05	28,694.05
1 - EQUIPAMIENTO DE ESTUFAS ECOLÓGICAS EN LA LOCALIDAD MELCHOR OCAMPO, MUNICIPIO DE CAMPECHE.			28,694.05	28,694.05
EQUIPAMIENTO DE ESTUFAS ECOLÓGICAS EN LA LOCALIDAD NOHAKAL, MUNICIPIO DE CAMPECHE.			16,396.60	16,396.60
1 - EQUIPAMIENTO DE ESTUFAS ECOLÓGICAS EN LA LOCALIDAD NOHAKAL, MUNICIPIO DE CAMPECHE.			16,396.60	16,396.60
EQUIPAMIENTO DE ESTUFAS ECOLÓGICAS EN LA LOCALIDAD PICH, MUNICIPIO DE CAMPECHE.			28,694.05	28,694.05
1 - EQUIPAMIENTO DE ESTUFAS ECOLÓGICAS EN LA LOCALIDAD PICH, MUNICIPIO DE CAMPECHE.			28,694.05	28,694.05
EQUIPAMIENTO DE ESTUFAS ECOLÓGICAS EN LA LOCALIDAD PUEBLO NUEVO, MUNICIPIO DE CAMPECHE.			24,594.90	24,594.90
1 - EQUIPAMIENTO DE ESTUFAS ECOLÓGICAS EN LA LOCALIDAD PUEBLO NUEVO, MUNICIPIO DE CAMPECHE.			24,594.90	24,594.90

PODER EJECUTIVO DEL ESTADO DE CAMPECHE

SECRETARÍA DE ADMINISTRACIÓN Y FINANZAS

RAMO 33 APORTACIONES FEDERALES PARA ENTIDADES FEDERATIVAS Y MUNICIPIOS

ENERO - DICIEMBRE 2024

(Pesos)

SECTOR / PROGRAMA PRESUPUESTARIO / EJERCICIO FISCAL / FUENTE / ENTE EJECUTOR / PROYECTOS	COMPROMETIDO	DEVENGADO	PAGADO	TOTAL
EQUIPAMIENTO DE ESTUFAS ECOLOGICAS EN LA LOCALIDAD QUETZAL EDZNÁ, MUNICIPIO DE CAMPECHE.			40,991.50	40,991.50
1 - EQUIPAMIENTO DE ESTUFAS ECOLOGICAS EN LA LOCALIDAD QUETZAL EDZNÁ, MUNICIPIO DE CAMPECHE.			40,991.50	40,991.50
EQUIPAMIENTO DE ESTUFAS ECOLÓGICAS EN LA LOCALIDAD SAN CAMILO (CHECOLLÍ), MUNICIPIO DE CAMPECHE.			57,388.10	57,388.10
1 - EQUIPAMIENTO DE ESTUFAS ECOLÓGICAS EN LA LOCALIDAD SAN CAMILO (CHECOLLÍ), MUNICIPIO DE CAMPECHE.			57,388.10	57,388.10
EQUIPAMIENTO DE ESTUFAS ECOLÓGICAS EN LA LOCALIDAD SAN LUCIANO, MUNICIPIO DE CAMPECHE.			12,297.45	12,297.45
1 - EQUIPAMIENTO DE ESTUFAS ECOLÓGICAS EN LA LOCALIDAD SAN LUCIANO, MUNICIPIO DE CAMPECHE.			12,297.45	12,297.45
EQUIPAMIENTO DE ESTUFAS ECOLÓGICAS EN LA LOCALIDAD TIKINMUL, MUNICIPIO DE CAMPECHE.			8,198.30	8,198.30
1 - EQUIPAMIENTO DE ESTUFAS ECOLÓGICAS EN LA LOCALIDAD TIKINMUL, MUNICIPIO DE CAMPECHE.			8,198.30	8,198.30
EQUIPAMIENTO DE ESTUFAS ECOLÓGICAS EN LA LOCALIDAD TIXMUCUY, MUNICIPIO DE CAMPECHE.			24,594.90	24,594.90
1 - EQUIPAMIENTO DE ESTUFAS ECOLÓGICAS EN LA LOCALIDAD TIXMUCUY, MUNICIPIO DE CAMPECHE.			24,594.90	24,594.90
EQUIPAMIENTO DE ESTUFAS ECOLÓGICAS EN LA LOCALIDAD UZAHZIL-EDZNA (NOHYAXCHÉ), MUNICIPIO DE CAMPECHE.			40,991.50	40,991.50
1 - EQUIPAMIENTO DE ESTUFAS ECOLÓGICAS EN LA LOCALIDAD UZAHZIL-EDZNA (NOHYAXCHÉ), MUNICIPIO DE CAMPECHE.			40,991.50	40,991.50
<b>DZITBALCHÉ</b>			<b>2,452,922.59</b>	<b>2,452,922.59</b>
CONSTRUCCIÓN DE POZO DE ABSORCIÓN EN LA LOCALIDAD DE DZITBALCHÉ, MUNICIPIO DE DZITBALCHÉ			1,459,651.44	1,459,651.44
1 - CONSTRUCCIÓN DE POZO DE ABSORCIÓN EN LA LOCALIDAD DE DZITBALCHÉ, MUNICIPIO DE DZITBALCHÉ			1,459,651.44	1,459,651.44
EQUIPAMIENTO DE ELECTRIFICACIÓN NO CONVENCIONAL CON PANELES EN LA LOCALIDAD LA FÁTIMA, MUNICIPIO DE DZITBALCHÉ			993,271.15	993,271.15
1 - EQUIPAMIENTO DE ELECTRIFICACIÓN NO CONVENCIONAL CON PANELES EN LA LOCALIDAD LA FÁTIMA, MUNICIPIO DE DZITBALCHÉ			993,271.15	993,271.15
<b>ESCÁRCEGA</b>			<b>8,776,294.82</b>	<b>8,776,294.82</b>
AMPLIACIÓN DE ELECTRIFICACIÓN EN LA LOCALIDAD DE EL JOBAL, MUNICIPIO DE ESCÁRCEGA			1,394,895.77	1,394,895.77
1 - AMPLIACIÓN DE ELECTRIFICACIÓN EN LA LOCALIDAD DE EL JOBAL, MUNICIPIO DE ESCÁRCEGA			1,394,895.77	1,394,895.77
AMPLIACIÓN DE ELECTRIFICACIÓN EN LA LOCALIDAD DE ESCÁRCEGA, MUNICIPIO DE ESCÁRCEGA			1,245,513.82	1,245,513.82
1 - AMPLIACIÓN DE ELECTRIFICACIÓN EN LA LOCALIDAD DE ESCÁRCEGA, MUNICIPIO DE ESCÁRCEGA			1,245,513.82	1,245,513.82
CONSTRUCCIÓN DE RED DE ALCANTARILLADO EN LA LOCALIDAD DE ESCÁRCEGA, MUNICIPIO DE ESCÁRCEGA			947,673.19	947,673.19
1 - CONSTRUCCIÓN DE RED DE ALCANTARILLADO EN LA LOCALIDAD DE ESCÁRCEGA, MUNICIPIO DE ESCÁRCEGA			947,673.19	947,673.19
EQUIPAMIENTO DE ELECTRIFICACIÓN NO CONVENCIONAL SOLAR FOTOVOLTAICA PARA POZO PROFUNDO DE AGUA ENTUBADA EN LA LOCALIDAD DE BENITO JUÁREZ 3, MUNICIPIO DE ESCÁRCEGA.			1,295,494.70	1,295,494.70
1 - EQUIPAMIENTO DE ELECTRIFICACIÓN NO CONVENCIONAL SOLAR FOTOVOLTAICA PARA POZO PROFUNDO DE AGUA ENTUBADA EN LA LOCALIDAD DE BENITO JUÁREZ 3, MUNICIPIO DE ESCÁRCEGA.			1,295,494.70	1,295,494.70
EQUIPAMIENTO DE ELECTRIFICACIÓN NO CONVENCIONAL SOLAR FOTOVOLTAICA PARA POZO PROFUNDO DE AGUA ENTUBADA EN LA LOCALIDAD DE JUSTICIA SOCIAL, MUNICIPIO DE ESCÁRCEGA.			1,297,214.52	1,297,214.52
1 - EQUIPAMIENTO DE ELECTRIFICACIÓN NO CONVENCIONAL SOLAR FOTOVOLTAICA PARA POZO PROFUNDO DE AGUA ENTUBADA EN LA LOCALIDAD DE JUSTICIA SOCIAL, MUNICIPIO DE ESCÁRCEGA.			1,297,214.52	1,297,214.52

PODER EJECUTIVO DEL ESTADO DE CAMPECHE  
SECRETARÍA DE ADMINISTRACIÓN Y FINANZAS  
RAMO 33 APORTACIONES FEDERALES PARA ENTIDADES FEDERATIVAS Y MUNICIPIOS  
ENERO - DICIEMBRE 2024  
(Pesos)

SECTOR / PROGRAMA PRESUPUESTARIO / EJERCICIO FISCAL / FUENTE / ENTE EJECUTOR / PROYECTOS	COMPROMETIDO	DEVENGADO	PAGADO	TOTAL
EQUIPAMIENTO DE ELECTRIFICACIÓN NO CONVENCIONAL SOLAR FOTOVOLTAICA PARA POZO PROFUNDO DE AGUA ENTUBADA EN LA LOCALIDAD DE LA LIBERTAD, MUNICIPIO DE ESCÁRCEGA.			1,297,526.48	1,297,526.48
1 - EQUIPAMIENTO DE ELECTRIFICACIÓN NO CONVENCIONAL SOLAR FOTOVOLTAICA PARA POZO PROFUNDO DE AGUA ENTUBADA EN LA LOCALIDAD DE LA LIBERTAD, MUNICIPIO DE ESCÁRCEGA.			1,297,526.48	1,297,526.48
EQUIPAMIENTO DE ELECTRIFICACIÓN NO CONVENCIONAL SOLAR FOTOVOLTAICA PARA POZO PROFUNDO DE AGUA ENTUBADA EN LA LOCALIDAD LA FLOR, MUNICIPIO DE ESCÁRCEGA.			1,297,976.34	1,297,976.34
1 - EQUIPAMIENTO DE ELECTRIFICACIÓN NO CONVENCIONAL SOLAR FOTOVOLTAICA PARA POZO PROFUNDO DE AGUA ENTUBADA EN LA LOCALIDAD LA FLOR, MUNICIPIO DE ESCÁRCEGA.			1,297,976.34	1,297,976.34
HECELCHAKÁN			3,148,720.31	3,148,720.31
CONSTRUCCIÓN DE CUARTO DORMITORIO EN LA LOCALIDAD DE POCBC, MUNICIPIO DE HECELCHAKÁN.			3,148,720.31	3,148,720.31
1 - CONSTRUCCIÓN DE CUARTO DORMITORIO EN LA LOCALIDAD DE POCBC, MUNICIPIO DE HECELCHAKÁN.			3,148,720.31	3,148,720.31
PALIZADA			4,026,465.11	4,026,465.11
CONSTRUCCIÓN DE CUARTO PARA BAÑO EN LA LOCALIDAD DE POPISTAL, MUNICIPIO DE PALIZADA			357,838.61	357,838.61
1 - CONSTRUCCIÓN DE CUARTO PARA BAÑO EN LA LOCALIDAD DE POPISTAL, MUNICIPIO DE PALIZADA			357,838.61	357,838.61
CONSTRUCCIÓN DE CUARTO PARA BAÑO EN LA LOCALIDAD DE ISLA SAN ISIDRO, MUNICIPIO DE PALIZADA			536,931.42	536,931.42
1 - CONSTRUCCIÓN DE CUARTO PARA BAÑO EN LA LOCALIDAD DE ISLA SAN ISIDRO, MUNICIPIO DE PALIZADA			536,931.42	536,931.42
CONSTRUCCIÓN DE CUARTO PARA BAÑO EN LA LOCALIDAD DE LAURELES, MUNICIPIO DE PALIZADA			89,459.68	89,459.68
1 - CONSTRUCCIÓN DE CUARTO PARA BAÑO EN LA LOCALIDAD DE LAURELES, MUNICIPIO DE PALIZADA			89,459.68	89,459.68
CONSTRUCCIÓN DE CUARTO PARA BAÑO EN LA LOCALIDAD DE PALIZADA, MUNICIPIO DE PALIZADA			626,419.98	626,419.98
1 - CONSTRUCCIÓN DE CUARTO PARA BAÑO EN LA LOCALIDAD DE PALIZADA, MUNICIPIO DE PALIZADA			626,419.98	626,419.98
CONSTRUCCIÓN DE CUARTO PARA BAÑO EN LA LOCALIDAD DE RÍO BLANCO, MUNICIPIO DE PALIZADA			447,298.27	447,298.27
1 - CONSTRUCCIÓN DE CUARTO PARA BAÑO EN LA LOCALIDAD DE RÍO BLANCO, MUNICIPIO DE PALIZADA			447,298.27	447,298.27
CONSTRUCCIÓN DE CUARTO PARA BAÑO EN LA LOCALIDAD DE SAN AGUSTÍN LA REBEZA, MUNICIPIO DE PALIZADA			357,954.24	357,954.24
1 - CONSTRUCCIÓN DE CUARTO PARA BAÑO EN LA LOCALIDAD DE SAN AGUSTÍN LA REBEZA, MUNICIPIO DE PALIZADA			357,954.24	357,954.24
CONSTRUCCION DE CUARTO PARA BAÑO EN LA LOCALIDAD DE SANTA ADELAIDA, MUNICIPIO DE PALIZADA			447,298.27	447,298.27
1 - CONSTRUCCION DE CUARTO PARA BAÑO EN LA LOCALIDAD DE SANTA ADELAIDA, MUNICIPIO DE PALIZADA			447,298.27	447,298.27
CONSTRUCCIÓN DE CUARTO PARA BAÑO EN LA LOCALIDAD DE TILA, MUNICIPIO DE PALIZADA			357,954.24	357,954.24
1 - CONSTRUCCIÓN DE CUARTO PARA BAÑO EN LA LOCALIDAD DE TILA, MUNICIPIO DE PALIZADA			357,954.24	357,954.24
CONSTRUCCIÓN DE CUARTO PARA BAÑO EN LA LOCALIDAD RIBERA DE LA CORRIENTE, MUNICIPIO DE PALIZADA			536,931.42	536,931.42
1 - CONSTRUCCIÓN DE CUARTO PARA BAÑO EN LA LOCALIDAD RIBERA DE LA CORRIENTE, MUNICIPIO DE PALIZADA			536,931.42	536,931.42
CONSTRUCCIÓN DE CUARTO PARA BAÑO EN LA LOCALIDAD TUMBO DE LA MONTAÑA, MUNICIPIO DE PALIZADA			268,378.98	268,378.98
1 - CONSTRUCCIÓN DE CUARTO PARA BAÑO EN LA LOCALIDAD TUMBO DE LA MONTAÑA, MUNICIPIO DE PALIZADA			268,378.98	268,378.98
Secretaría de Bienestar	1,333,350.10		15,132,312.13	16,465,662.23

**PODER EJECUTIVO DEL ESTADO DE CAMPECHE**  
**SECRETARÍA DE ADMINISTRACIÓN Y FINANZAS**  
**RAMO 33 APORTACIONES FEDERALES PARA ENTIDADES FEDERATIVAS Y MUNICIPIOS**  
**ENERO - DICIEMBRE 2024**  
**(Pesos)**

SECTOR / PROGRAMA PRESUPUESTARIO / EJERCICIO FISCAL / FUENTE / ENTE EJECUTOR / PROYECTOS	COMPROMETIDO	DEVENGADO	PAGADO	TOTAL
EQUIPAMIENTO DE CISTERNA EN LA LOCALIDAD CIUDAD DEL CARMEN, MUNICIPIO DE CARMEN.			705,280.00	705,280.00
1 - EQUIPAMIENTO DE CISTERNA EN LA LOCALIDAD CIUDAD DEL CARMEN, MUNICIPIO DE CARMEN.			705,280.00	705,280.00
EQUIPAMIENTO DE CISTERNA EN LA LOCALIDAD DE SAN FRANCISCO DE CAMPECHE, MUNICIPIO DE CAMPECHE			1,953,625.60	1,953,625.60
1 - EQUIPAMIENTO DE CISTERNA EN LA LOCALIDAD DE SAN FRANCISCO DE CAMPECHE, MUNICIPIO DE CAMPECHE			1,953,625.60	1,953,625.60
EQUIPAMIENTO DE ELECTRIFICACIÓN NO CONVENCIONAL ENERGÍA SOLAR FOTOVOLTAICA, EN LA LOCALIDAD DE TRES PIEDRAS, EN EL MUNICIPIO DE CANDELARIA.	48,338.87		3,230,944.13	3,279,283.00
1 - EQUIPAMIENTO DE ELECTRIFICACIÓN NO CONVENCIONAL ENERGÍA SOLAR FOTOVOLTAICA, EN LA LOCALIDAD DE TRES PIEDRAS, EN EL MUNICIPIO DE CANDELARIA.	48,338.87		3,230,944.13	3,279,283.00
EQUIPAMIENTO DE ESTUFA ECOLÓGICA EN LA LOCALIDAD DE TRES PIEDRAS, MUNICIPIO DE CANDELARIA	419,943.99			419,943.99
1 - EQUIPAMIENTO DE ESTUFA ECOLÓGICA EN LA LOCALIDAD DE TRES PIEDRAS, MUNICIPIO DE CANDELARIA	419,943.99			419,943.99
EQUIPAMIENTO DE SANITARIO CON BIODIGESTOR EN LA LOCALIDAD LEY FEDERAL DE REFORMA AGRARIA, MUNICIPIO DE CHAMPOTÓN.	356,266.81			356,266.81
1 - EQUIPAMIENTO DE SANITARIO CON BIODIGESTOR EN LA LOCALIDAD LEY FEDERAL DE REFORMA AGRARIA, MUNICIPIO DE CHAMPOTÓN.	356,266.81			356,266.81
EQUIPAMIENTO DE SANITARIO CON BIODIGESTOR EN LA LOCALIDAD PITAL VIEJO, MUNICIPIO DEL CARMEN	116,266.81			116,266.81
1 - EQUIPAMIENTO DE SANITARIO CON BIODIGESTOR EN LA LOCALIDAD PITAL VIEJO, MUNICIPIO DEL CARMEN	116,266.81			116,266.81
EQUIPAMIENTO DE SANITARIO CON BIODIGESTOR EN LA LOCALIDAD SIHOCHAC, MUNICIPIO DE CHAMPOTÓN	276,266.81			276,266.81
1 - EQUIPAMIENTO DE SANITARIO CON BIODIGESTOR EN LA LOCALIDAD SIHOCHAC, MUNICIPIO DE CHAMPOTÓN	276,266.81			276,266.81
EQUIPAMIENTO DE SANITARIO CON BIODIGESTOR EN LALOCALIDAD IGNACIO ZARAGOZA, MUNICIPIO DEL CARMEN	116,266.81			116,266.81
1 - EQUIPAMIENTO DE SANITARIO CON BIODIGESTOR EN LALOCALIDAD IGNACIO ZARAGOZA, MUNICIPIO DEL CARMEN	116,266.81			116,266.81
EQUIPAMIENTO DE SISTEMAS DE CAPTACIÓN DE AGUA PLUVIAL EN LA LOCALIDAD CINCO DE MAYO PLAN DE AYALA, MUNICIPIO DE CALAKMUL.			1,241,524.80	1,241,524.80
1 - EQUIPAMIENTO DE SISTEMAS DE CAPTACIÓN DE AGUA PLUVIAL EN LA LOCALIDAD CINCO DE MAYO PLAN DE AYALA, MUNICIPIO DE CALAKMUL.			1,241,524.80	1,241,524.80
EQUIPAMIENTO DE SISTEMAS DE CAPTACIÓN DE AGUA PLUVIAL EN LA LOCALIDAD JOSEFA ORTIZ DE DOMÍNGUEZ, MUNICIPIO DE CALAKMUL.			620,762.40	620,762.40
1 - EQUIPAMIENTO DE SISTEMAS DE CAPTACIÓN DE AGUA PLUVIAL EN LA LOCALIDAD JOSEFA ORTIZ DE DOMÍNGUEZ, MUNICIPIO DE CALAKMUL.			620,762.40	620,762.40
EQUIPAMIENTO DE SISTEMAS DE CAPTACIÓN DE AGUA PLUVIAL EN LA LOCALIDAD LA LUCHA I, MUNICIPIO DE CALAKMUL			1,862,287.20	1,862,287.20
1 - EQUIPAMIENTO DE SISTEMAS DE CAPTACIÓN DE AGUA PLUVIAL EN LA LOCALIDAD LA LUCHA I, MUNICIPIO DE CALAKMUL			1,862,287.20	1,862,287.20
EQUIPAMIENTO DE SISTEMAS DE CAPTACIÓN DE AGUA PLUVIAL EN LA LOCALIDAD LEY DE FOMENTO AGROPECUARIO LA MISTERIOSA, MUNICIPIO DE CALAKMUL.			2,069,208.00	2,069,208.00
1 - EQUIPAMIENTO DE SISTEMAS DE CAPTACIÓN DE AGUA PLUVIAL EN LA LOCALIDAD LEY DE FOMENTO AGROPECUARIO LA MISTERIOSA, MUNICIPIO DE CALAKMUL.			2,069,208.00	2,069,208.00
EQUIPAMIENTO DE SISTEMAS DE CAPTACION DE AGUA PLUVIAL EN LA LOCALIDAD NUEVO BÉCAL EL 19, MUNICIPIO DE CALAKMUL.			2,345,102.40	2,345,102.40
1 - EQUIPAMIENTO DE SISTEMAS DE CAPTACION DE AGUA PLUVIAL EN LA LOCALIDAD NUEVO BÉCAL EL 19, MUNICIPIO DE CALAKMUL.			2,345,102.40	2,345,102.40
EQUIPAMIENTO DE SISTEMAS DE CAPTACIÓN DE AGUA PLUVIAL EN LA LOCALIDAD NUEVO CAMPANARIO, MUNICIPIO DE CALAKMUL.			1,103,577.60	1,103,577.60
1 - EQUIPAMIENTO DE SISTEMAS DE CAPTACIÓN DE AGUA PLUVIAL EN LA LOCALIDAD NUEVO CAMPANARIO, MUNICIPIO DE CALAKMUL.			1,103,577.60	1,103,577.60
<b>Secretaría de Desarrollo Agropecuario</b>			<b>35,636,405.89</b>	<b>35,636,405.89</b>
REHABILITACIÓN DE CAMINO SACA COSECHA EN LA LOCALIDAD DE DZITBALCHÉ, MUNICIPIO DE DZITBALCHÉ			2,997,257.46	2,997,257.46

**PODER EJECUTIVO DEL ESTADO DE CAMPECHE**  
**SECRETARÍA DE ADMINISTRACIÓN Y FINANZAS**  
**RAMO 33 APORTACIONES FEDERALES PARA ENTIDADES FEDERATIVAS Y MUNICIPIOS**  
**ENERO - DICIEMBRE 2024**  
**(Pesos)**

SECTOR / PROGRAMA PRESUPUESTARIO / EJERCICIO FISCAL / FUENTE / ENTE EJECUTOR / PROYECTOS	COMPROMETIDO	DEVENGADO	PAGADO	TOTAL
1 - REHABILITACIÓN DE CAMINO SACA COSECHA EN LA LOCALIDAD DE DZITBALCHÉ, MUNICIPIO DE DZITBALCHÉ			2,997,257.46	2,997,257.46
REHABILITACIÓN DE CAMINO SACA COSECHA EN LA LOCALIDAD DE KILOMETRO SETENTA Y CUATRO, MUNICIPIO DE ESCÁRCEGA.			1,499,540.22	1,499,540.22
1 - REHABILITACIÓN DE CAMINO SACA COSECHA EN LA LOCALIDAD DE KILOMETRO SETENTA Y CUATRO, MUNICIPIO DE ESCÁRCEGA.			1,499,540.22	1,499,540.22
REHABILITACIÓN DE CAMINO SACA COSECHA EN LA LOCALIDAD DE MELCHOR OCAMPO, MUNICIPIO DE CAMPECHE			1,499,004.45	1,499,004.45
1 - REHABILITACIÓN DE CAMINO SACA COSECHA EN LA LOCALIDAD DE MELCHOR OCAMPO, MUNICIPIO DE CAMPECHE			1,499,004.45	1,499,004.45
REHABILITACIÓN DE CAMINO SACA COSECHA EN LA LOCALIDAD DE NOHALAL, MUNICIPIO DE HECELCHAKÁN			1,498,310.80	1,498,310.80
1 - REHABILITACIÓN DE CAMINO SACA COSECHA EN LA LOCALIDAD DE NOHALAL, MUNICIPIO DE HECELCHAKÁN			1,498,310.80	1,498,310.80
REHABILITACIÓN DE CAMINO SACA COSECHA EN LA LOCALIDAD DE SAN CAMILO CHENCOLLI, MUNICIPIO DE CAMPECHE			4,327,469.95	4,327,469.95
1 - REHABILITACIÓN DE CAMINO SACA COSECHA EN LA LOCALIDAD DE SAN CAMILO CHENCOLLI, MUNICIPIO DE CAMPECHE			4,327,469.95	4,327,469.95
REHABILITACIÓN DE CAMINO SACA COSECHA EN LA LOCALIDAD DE SANTA CRUZ PUEBLO, MUNICIPIO DE CALKINÍ.			1,495,617.94	1,495,617.94
1 - REHABILITACIÓN DE CAMINO SACA COSECHA EN LA LOCALIDAD DE SANTA CRUZ PUEBLO, MUNICIPIO DE CALKINÍ.			1,495,617.94	1,495,617.94
REHABILITACIÓN DE CAMINO SACA COSECHA EN LA LOCALIDAD DE SANTA CRUZ, MUNICIPIO DE HECELCHAKÁN			1,492,665.08	1,492,665.08
1 - REHABILITACIÓN DE CAMINO SACA COSECHA EN LA LOCALIDAD DE SANTA CRUZ, MUNICIPIO DE HECELCHAKÁN			1,492,665.08	1,492,665.08
REHABILITACIÓN DE CAMINO SACA COSECHA EN LA LOCALIDAD DE TENABO, MUNICIPIO DE TENABO			1,799,894.25	1,799,894.25
1 - REHABILITACIÓN DE CAMINO SACA COSECHA EN LA LOCALIDAD DE TENABO, MUNICIPIO DE TENABO			1,799,894.25	1,799,894.25
REHABILITACIÓN DE CAMINO SACA COSECHA EN LA LOCALIDAD DE TIKINMUL, MUNICIPIO DE CAMPECHE			2,247,927.82	2,247,927.82
1 - REHABILITACIÓN DE CAMINO SACA COSECHA EN LA LOCALIDAD DE TIKINMUL, MUNICIPIO DE CAMPECHE			2,247,927.82	2,247,927.82
REHABILITACIÓN DE CAMINO SACA COSECHA EN LA LOCALIDAD DE XMEJÍA, MUNICIPIO DE HOPELCHÉN.			1,499,872.49	1,499,872.49
1 - REHABILITACIÓN DE CAMINO SACA COSECHA EN LA LOCALIDAD DE XMEJÍA, MUNICIPIO DE HOPELCHÉN.			1,499,872.49	1,499,872.49
REHABILITACIÓN DE CAMINO SACA COSECHA EN LA LOCALIDAD EMILIANO ZAPATA, MUNICIPIO DE CALAKMUL			2,865,287.00	2,865,287.00
1 - REHABILITACIÓN DE CAMINO SACA COSECHA EN LA LOCALIDAD EMILIANO ZAPATA, MUNICIPIO DE CALAKMUL			2,865,287.00	2,865,287.00
REHABILITACION DE CAMINO SACA COSECHA LA CAMILA, MUNICIPIO DE CAMPECHE			2,999,942.39	2,999,942.39
1 - REHABILITACION DE CAMINO SACA COSECHA LA CAMILA, MUNICIPIO DE CAMPECHE			2,999,942.39	2,999,942.39
REHABILITACIÓN DE CAMINO SACA COSECHA SAN JOAQUÍN, MUNICIPIO DE HECELCHAKÁN			1,570,899.39	1,570,899.39
1 - REHABILITACIÓN DE CAMINO SACA COSECHA SAN JOAQUÍN, MUNICIPIO DE HECELCHAKÁN			1,570,899.39	1,570,899.39
REHABILITACIÓN DE CAMINO SACA COSECHA SAN JUAN DE LA GORRA, MUNICIPIO DE HECELCHAKÁN			2,096,463.66	2,096,463.66
1 - REHABILITACIÓN DE CAMINO SACA COSECHA SAN JUAN DE LA GORRA, MUNICIPIO DE HECELCHAKÁN			2,096,463.66	2,096,463.66
REHABILITACIÓN DE CAMINO SACA COSECHA XTACUMBILXUNAAN, MUNICIPIO DE HOPELCHÉN			2,746,252.99	2,746,252.99
1 - REHABILITACIÓN DE CAMINO SACA COSECHA XTACUMBILXUNAAN, MUNICIPIO DE HOPELCHÉN			2,746,252.99	2,746,252.99
REHABILITACIÓN DE CAMINO SACA COSECHAS LOS ROSALES, MUNICIPIO DE CANDELARIA			3,000,000.00	3,000,000.00
1 - REHABILITACION DE CAMINO SACA COSECHAS LOS ROSALES, MUNICIPIO DE CANDELARIA			3,000,000.00	3,000,000.00
<b>Secretaria de Medio Ambiente, Biodiversidad, Cambio Climático y Energía</b>			<b>8,860,524.76</b>	<b>8,860,524.76</b>

PODER EJECUTIVO DEL ESTADO DE CAMPECHE

SECRETARÍA DE ADMINISTRACIÓN Y FINANZAS

RAMO 33 APORTACIONES FEDERALES PARA ENTIDADES FEDERATIVAS Y MUNICIPIOS

ENERO - DICIEMBRE 2024

(Pesos)

SECTOR / PROGRAMA PRESUPUESTARIO / EJERCICIO FISCAL / FUENTE / ENTE EJECUTOR / PROYECTOS	COMPROMETIDO	DEVENGADO	PAGADO	TOTAL
AMPLIACIÓN DE ELECTRIFICACIÓN EN LA LOCALIDAD DE SAN MIGUEL ALLENDE, MUNICIPIO DE CAMPECHE.			2,098,967.70	2,098,967.70
1 - AMPLIACIÓN DE ELECTRIFICACIÓN EN LA LOCALIDAD DE SAN MIGUEL ALLENDE, MUNICIPIO DE CAMPECHE.			2,098,967.70	2,098,967.70
AMPLIACIÓN DE ELECTRIFICACIÓN EN LA LOCALIDAD FRANCISCO I. MADERO, MUNICIPIO DE ESCÁRCEGA.			821,582.39	821,582.39
1 - AMPLIACIÓN DE ELECTRIFICACIÓN EN LA LOCALIDAD FRANCISCO I. MADERO, MUNICIPIO DE ESCÁRCEGA.			821,582.39	821,582.39
AMPLIACIÓN DE ELECTRIFICACIÓN EN LA LOCALIDAD SILVITUC, MUNICIPIO DE ESCÁRCEGA.			5,939,974.67	5,939,974.67
1 - AMPLIACIÓN DE ELECTRIFICACIÓN EN LA LOCALIDAD SILVITUC, MUNICIPIO DE ESCÁRCEGA.			5,939,974.67	5,939,974.67
SEYBAPLAYA			2,659,864.00	2,659,864.00
REHABILITACIÓN DE RED O SISTEMA DE AGUA ENTUBADA EN LA LOCALIDAD DE SEYBAPLAYA, MUNICIPIO DE SEYBAPLAYA			2,659,864.00	2,659,864.00
1 - REHABILITACIÓN DE RED O SISTEMA DE AGUA ENTUBADA EN LA LOCALIDAD DE SEYBAPLAYA, MUNICIPIO DE SEYBAPLAYA			2,659,864.00	2,659,864.00
TENABO			2,267,926.52	2,267,926.52
CONSTRUCCIÓN DE CUARTO DORMITORIO EN LA LOCALIDAD DE EMILIANO ZAPATA, MUNICIPIO DE TENABO.			549,614.93	549,614.93
1 - CONSTRUCCIÓN DE CUARTO DORMITORIO EN LA LOCALIDAD DE EMILIANO ZAPATA, MUNICIPIO DE TENABO.			549,614.93	549,614.93
CONSTRUCCIÓN DE CUARTO DORMITORIO EN LA LOCALIDAD DE KANKÍ, MUNICIPIO DE TENABO.			220,983.52	220,983.52
1 - CONSTRUCCIÓN DE CUARTO DORMITORIO EN LA LOCALIDAD DE KANKÍ, MUNICIPIO DE TENABO.			220,983.52	220,983.52
CONSTRUCCION DE CUARTO DORMITORIO EN LA LOCALIDAD DE TENABO, MUNICIPIO DE TENABO.			329,713.14	329,713.14
1 - CONSTRUCCION DE CUARTO DORMITORIO EN LA LOCALIDAD DE TENABO, MUNICIPIO DE TENABO.			329,713.14	329,713.14
CONSTRUCCIÓN DE CUARTO DORMITORIO EN LA LOCALIDAD DE TINÚN, MUNICIPIO DE TENABO..			549,614.93	549,614.93
1 - CONSTRUCCIÓN DE CUARTO DORMITORIO EN LA LOCALIDAD DE TINÚN, MUNICIPIO DE TENABO..			549,614.93	549,614.93
CONSTRUCCIÓN DE TECHO FIRME EN LA LOCALIDAD DE TENABO, MUNICIPIO DE TENABO..			618,000.00	618,000.00
1 - CONSTRUCCIÓN DE TECHO FIRME EN LA LOCALIDAD DE TENABO, MUNICIPIO DE TENABO..			618,000.00	618,000.00
EJERCICIO FISCAL 2023	0.00	0.00	5,232,586.84	5,232,586.84
[FPF0630] - FISE-PF / 2023				
(FONDO DE INFRAESTRUCTURA SOCIAL PARA LA ENTIDADES, PRODUCTOS FINANCIEROS)	0.00	0.00	172,256.68	172,256.68
Secretaría de Bienestar			172,256.68	172,256.68
EQUIPAMIENTO DE SISTEMA DE CAPTACIÓN DE AGUA PLUVIAL EN LA LOCALIDAD DE EL MANANTIAL, EN EL MUNICIPIO DE CALAKMUL			172,256.68	172,256.68
3 - EQUIPAMIENTO DE SISTEMA DE CAPTACIÓN DE AGUA PLUVIAL EN LA LOCALIDAD DE EL MANANTIAL, EN EL MUNICIPIO DE CALAKMUL			172,256.68	172,256.68
[FFA0630] - FISE / 2023				
(FONDO DE INFRAESTRUCTURA SOCIAL PARA LA ENTIDADES)	0.00	0.00	5,060,330.16	5,060,330.16
Secretaría de Bienestar			5,060,330.16	5,060,330.16
EQUIPAMIENTO DE CISTERNA , EN LA LOCALIDAD SAN FRANCISCO DE CAMPECHE, MUNICIPIO DE CAMPECHE			689,454.42	689,454.42
2 - EQUIPAMIENTO DE CISTERNA , EN LA LOCALIDAD SAN FRANCISCO DE CAMPECHE, MUNICIPIO DE CAMPECHE			689,454.42	689,454.42
EQUIPAMIENTO DE CISTERNA EN LA LOCALIDAD CIUDAD DEL CARMEN, MUNICIPIO DE CARMEN			298,998.09	298,998.09
2 - EQUIPAMIENTO DE CISTERNA EN LA LOCALIDAD CIUDAD DEL CARMEN, MUNICIPIO DE CARMEN			298,998.09	298,998.09
EQUIPAMIENTO DE CISTERNA EN LA LOCALIDAD DE ATASTA, MUNICIPIO DE CARMEN			179,398.85	179,398.85
2 - EQUIPAMIENTO DE CISTERNA EN LA LOCALIDAD DE ATASTA, MUNICIPIO DE CARMEN			179,398.85	179,398.85

PODER EJECUTIVO DEL ESTADO DE CAMPECHE  
SECRETARÍA DE ADMINISTRACIÓN Y FINANZAS  
RAMO 33 APORTACIONES FEDERALES PARA ENTIDADES FEDERATIVAS Y MUNICIPIOS  
ENERO - DICIEMBRE 2024  
(Pesos)

SECTOR / PROGRAMA PRESUPUESTARIO / EJERCICIO FISCAL / FUENTE / ENTE EJECUTOR / PROYECTOS	COMPROMETIDO	DEVENGADO	PAGADO	TOTAL
EQUIPAMIENTO DE CISTERNA EN LA LOCALIDAD DE CHINA, MUNICIPIO DE CAMPECHE			228,645.60	228,645.60
2 - EQUIPAMIENTO DE CISTERNA EN LA LOCALIDAD DE CHINA, MUNICIPIO DE CAMPECHE			228,645.60	228,645.60
EQUIPAMIENTO DE CISTERNA EN LA LOCALIDAD DE LERMA, MUNICIPIO DE CAMPECHE			137,187.36	137,187.36
2 - EQUIPAMIENTO DE CISTERNA EN LA LOCALIDAD DE LERMA, MUNICIPIO DE CAMPECHE			137,187.36	137,187.36
EQUIPAMIENTO DE CISTERNA EN LA LOCALIDAD DE SABANCUY, MUNICIPIO DE CARMEN			175,881.23	175,881.23
2 - EQUIPAMIENTO DE CISTERNA EN LA LOCALIDAD DE SABANCUY, MUNICIPIO DE CARMEN			175,881.23	175,881.23
EQUIPAMIENTO DE CISTERNA EN LA LOCALIDAD NUEVO PROGRESO, MUNICIPIO DE CARMEN			168,845.98	168,845.98
2 - EQUIPAMIENTO DE CISTERNA EN LA LOCALIDAD NUEVO PROGRESO, MUNICIPIO DE CARMEN			168,845.98	168,845.98
EQUIPAMIENTO DE CISTERNA EN LA LOCALIDAD SAN ANTONIO CÁRDENAS, MUNICIPIO DE CARMEN			175,881.23	175,881.23
2 - EQUIPAMIENTO DE CISTERNA EN LA LOCALIDAD SAN ANTONIO CÁRDENAS, MUNICIPIO DE CARMEN			175,881.23	175,881.23
EQUIPAMIENTO DE CISTERNA EN LOCALIDAD ISLA AGUADA, MUNICIPIO DEL CARMEN			56,281.99	56,281.99
2 - EQUIPAMIENTO DE CISTERNA EN LOCALIDAD ISLA AGUADA, MUNICIPIO DEL CARMEN			56,281.99	56,281.99
EQUIPAMIENTO DE POZO PROFUNDO DE AGUA ENTUBADA EN LA LOCALIDAD DE ULUMAL, EN EL MUNICIPIO DE CHAMPOTÓN.			245,426.46	245,426.46
2 - EQUIPAMIENTO DE POZO PROFUNDO DE AGUA ENTUBADA EN LA LOCALIDAD DE ULUMAL, EN EL MUNICIPIO DE CHAMPOTÓN.			245,426.46	245,426.46
EQUIPAMIENTO DE POZO PROFUNDO DE AGUA ENTUBADA, EN LA LOCALIDAD DE CHAMPOTÓN, EN EL MUNICIPIO DE CHAMPOTÓN.			553,252.15	553,252.15
2 - EQUIPAMIENTO DE POZO PROFUNDO DE AGUA ENTUBADA, EN LA LOCALIDAD DE CHAMPOTÓN, EN EL MUNICIPIO DE CHAMPOTÓN.			553,252.15	553,252.15
EQUIPAMIENTO DE SISTEMA DE CAPTACIÓN DE AGUA PLUVIAL EN LA LOCALIDAD DE ING. RICARDO PAYRO JENE POLO NORTE, EN EL MUNICIPIO DE CALAKMUL			683,333.38	683,333.38
2 - EQUIPAMIENTO DE SISTEMA DE CAPTACIÓN DE AGUA PLUVIAL EN LA LOCALIDAD DE ING. RICARDO PAYRO JENE POLO NORTE, EN EL MUNICIPIO DE CALAKMUL			683,333.38	683,333.38
EQUIPAMIENTO DE SISTEMA DE CAPTACIÓN DE AGUA PLUVIAL EN LA LOCALIDAD DE EL MANANTIAL, EN EL MUNICIPIO DE CALAKMUL			613,576.70	613,576.70
2 - EQUIPAMIENTO DE SISTEMA DE CAPTACIÓN DE AGUA PLUVIAL EN LA LOCALIDAD DE EL MANANTIAL, EN EL MUNICIPIO DE CALAKMUL			613,576.70	613,576.70
EQUIPAMIENTO DE SISTEMA DE CAPTACIÓN DE AGUA PLUVIAL EN LA LOCALIDAD DE LA GUADALUPE, EN EL MUNICIPIO DE CALAKMUL			854,166.72	854,166.72
2 - EQUIPAMIENTO DE SISTEMA DE CAPTACIÓN DE AGUA PLUVIAL EN LA LOCALIDAD DE LA GUADALUPE, EN EL MUNICIPIO DE CALAKMUL			854,166.72	854,166.72
TOTALES:	4,636,119.34	0.00	1,379,627,783.50	1,384,263,902.84



PODER EJECUTIVO DEL ESTADO DE CAMPECHE

SECRETARÍA DE ADMINISTRACIÓN Y FINANZAS

RAMO 33 APORTACIONES FEDERALES PARA ENTIDADES FEDERATIVAS Y MUNICIPIOS

ENERO - DICIEMBRE 2024

(Pesos)

SECTOR / PROGRAMA PRESUPUESTARIO / EJERCICIO FISCAL / FUENTE / ENTE EJECUTOR / PROYECTOS	COMPROMETIDO	DEVENGADO	PAGADO	TOTAL
RAMO 33 APORTACIONES FEDERALES PARA ENTIDADES FEDERATIVAS Y MUNICIPIOS	0.00	0.00	847,487,474.00	847,487,474.00
063 - FONDO DE APORTACIONES PARA EL FORTALECIMIENTO DE MUNICIPIOS (FORTAMUN)	0.00	0.00	847,487,474.00	847,487,474.00
EJERCICIO FISCAL 2024	0.00	0.00	847,487,474.00	847,487,474.00
[FFA0767] - FORTAMUN / 2024				
(FONDO DE APORTACIONES PARA EL FORTALECIMIENTO DE LOS MUNICIPIOS Y DE LAS DEMARCACIONES TERRITORIALES Y DEL DISTRITO FEDERAL (FORTAMUNDF))	0.00	0.00	847,487,474.00	847,487,474.00
CALAKMUL			28,951,195.00	28,951,195.00
FONDO DE APORTACIONES PARA EL FORTALECIMIENTO DE LOS MUNICIPIOS (FORTAMUN)			28,951,195.00	28,951,195.00
CALAKMUL				
1 - FONDO DE APORTACIONES PARA EL FORTALECIMIENTO DE LOS MUNICIPIOS (FORTAMUN) CALAKMUL			28,951,195.00	28,951,195.00
CALKINÍ			39,146,280.00	39,146,280.00
FONDO DE APORTACIONES PARA EL FORTALECIMIENTO DE LOS MUNICIPIOS (FORTAMUN)			39,146,280.00	39,146,280.00
CALKINÍ				
1 - FONDO DE APORTACIONES PARA EL FORTALECIMIENTO DE LOS MUNICIPIOS (FORTAMUN) CALKINÍ			39,146,280.00	39,146,280.00
CAMPECHE			268,458,107.00	268,458,107.00
FONDO DE APORTACIONES PARA EL FORTALECIMIENTO DE LOS MUNICIPIOS (FORTAMUN)			268,458,107.00	268,458,107.00
CAMPECHE				
1 - FONDO DE APORTACIONES PARA EL FORTALECIMIENTO DE LOS MUNICIPIOS (FORTAMUN) CAMPECHE			268,458,107.00	268,458,107.00
CANDELARIA			42,826,114.00	42,826,114.00
FONDO DE APORTACIONES PARA EL FORTALECIMIENTO DE LOS MUNICIPIOS (FORTAMUN)			42,826,114.00	42,826,114.00
CANDELARIA				
1 - FONDO DE APORTACIONES PARA EL FORTALECIMIENTO DE LOS MUNICIPIOS (FORTAMUN) CANDELARIA			42,826,114.00	42,826,114.00
CARMEN			227,166,551.00	227,166,551.00
FONDO DE APORTACIONES PARA EL FORTALECIMIENTO DE LOS MUNICIPIOS (FORTAMUN)			227,166,551.00	227,166,551.00
CARMEN				
1 - FONDO DE APORTACIONES PARA EL FORTALECIMIENTO DE LOS MUNICIPIOS (FORTAMUN) CARMEN			227,166,551.00	227,166,551.00
CHAMPOTÓN			71,360,121.00	71,360,121.00
FONDO DE APORTACIONES PARA EL FORTALECIMIENTO DE LOS MUNICIPIOS (FORTAMUN)			71,360,121.00	71,360,121.00
CHAMPOTÓN				
1 - FONDO DE APORTACIONES PARA EL FORTALECIMIENTO DE LOS MUNICIPIOS (FORTAMUN) CHAMPOTÓN			71,360,121.00	71,360,121.00
DZITBALCHÉ			14,925,649.00	14,925,649.00
FONDO DE APORTACIONES PARA EL FORTALECIMIENTO DE LOS MUNICIPIOS (FORTAMUN)			14,925,649.00	14,925,649.00
DZITBALCHÉ				
1 - FONDO DE APORTACIONES PARA EL FORTALECIMIENTO DE LOS MUNICIPIOS (FORTAMUN) DZITBALCHÉ			14,925,649.00	14,925,649.00
ESCÁRCEGA			54,702,732.00	54,702,732.00
FONDO DE APORTACIONES PARA EL FORTALECIMIENTO DE LOS MUNICIPIOS (FORTAMUN)			54,702,732.00	54,702,732.00
ESCÁRCEGA				
1 - FONDO DE APORTACIONES PARA EL FORTALECIMIENTO DE LOS MUNICIPIOS (FORTAMUN) ESCÁRCEGA			54,702,732.00	54,702,732.00
HECELCHAKÁN			29,136,510.00	29,136,510.00
FONDO DE APORTACIONES PARA EL FORTALECIMIENTO DE LOS MUNICIPIOS (FORTAMUN)			29,136,510.00	29,136,510.00
HECELCHAKÁN				
1 - FONDO DE APORTACIONES PARA EL FORTALECIMIENTO DE LOS MUNICIPIOS (FORTAMUN) HECELCHAKÁN			29,136,510.00	29,136,510.00
HOPELCHÉN			38,468,920.00	38,468,920.00
FONDO DE APORTACIONES PARA EL FORTALECIMIENTO DE LOS MUNICIPIOS (FORTAMUN)			38,468,920.00	38,468,920.00
HOPELCHÉN				

PODER EJECUTIVO DEL ESTADO DE CAMPECHE

SECRETARÍA DE ADMINISTRACIÓN Y FINANZAS

RAMO 33 APORTACIONES FEDERALES PARA ENTIDADES FEDERATIVAS Y MUNICIPIOS

ENERO - DICIEMBRE 2024

(Pesos)

SECTOR / PROGRAMA PRESUPUESTARIO / EJERCICIO FISCAL / FUENTE / ENTE EJECUTOR / PROYECTOS	COMPROMETIDO	DEVENGADO	PAGADO	TOTAL
1 - FONDO DE APORTACIONES PARA EL FORTALECIMIENTO DE LOS MUNICIPIOS (FORTAMUN) HOPELCHÉN			38,468,920.00	38,468,920.00
<b>PALIZADA</b>			<b>7,926,569.00</b>	<b>7,926,569.00</b>
FONDO DE APORTACIONES PARA EL FORTALECIMIENTO DE LOS MUNICIPIOS (FORTAMUN) PALIZADA			7,926,569.00	7,926,569.00
1 - FONDO DE APORTACIONES PARA EL FORTALECIMIENTO DE LOS MUNICIPIOS (FORTAMUN) PALIZADA			7,926,569.00	7,926,569.00
<b>SEYBAPLAYA</b>			<b>13,964,382.00</b>	<b>13,964,382.00</b>
FONDO DE APORTACIONES PARA EL FORTALECIMIENTO DE LOS MUNICIPIOS (FORTAMUN) SEYBAPLAYA			13,964,382.00	13,964,382.00
1 - FONDO DE APORTACIONES PARA EL FORTALECIMIENTO DE LOS MUNICIPIOS (FORTAMUN) SEYBAPLAYA			13,964,382.00	13,964,382.00
<b>TENABO</b>			<b>10,454,344.00</b>	<b>10,454,344.00</b>
FONDO DE APORTACIONES PARA EL FORTALECIMIENTO DE LOS MUNICIPIOS (FORTAMUN) TENABO			10,454,344.00	10,454,344.00
1 - FONDO DE APORTACIONES PARA EL FORTALECIMIENTO DE LOS MUNICIPIOS (FORTAMUN) TENABO			10,454,344.00	10,454,344.00
<b>TOTALES:</b>	<b>0.00</b>	<b>0.00</b>	<b>847,487,474.00</b>	<b>847,487,474.00</b>

PODER EJECUTIVO DEL ESTADO DE CAMPECHE

SECRETARÍA DE ADMINISTRACIÓN Y FINANZAS

RAMO 33 APORTACIONES FEDERALES PARA ENTIDADES FEDERATIVAS Y MUNICIPIOS

ENERO - DICIEMBRE 2024

(Pesos)

SECTOR / PROGRAMA PRESUPUESTARIO / EJERCICIO FISCAL / FUENTE / ENTE EJECUTOR / PROYECTOS	COMPROMETIDO	DEVENGADO	PAGADO	TOTAL
RAMO 33 APORTACIONES FEDERALES PARA ENTIDADES FEDERATIVAS Y MUNICIPIOS	0.00	0.00	599,787,059.34	599,787,059.34
051 - FAM ASISTENCIA SOCIAL	0.00	0.00	189,892,928.58	189,892,928.58
EJERCICIO FISCAL 2024	0.00	0.00	189,892,928.58	189,892,928.58
[FPF0770] - FAM-AS-PF / 2024				
(FONDO DE APORTACIONES MÚLTIPLES, ASISTENCIA SOCIAL (PRODUCTOS FINANCIEROS))	0.00	0.00	18.58	18.58
Sistema para el Desarrollo Integral de la Familia del Estado de Campeche (DIF)			18.58	18.58
FONDO DE APORTACIONES MÚLTIPLES, ASISTENCIA SOCIAL			18.58	18.58
2 - PROYECTOS ASISTENCIALES (PRODUCTOS FINANCIEROS)			18.58	18.58
[FFA0770] - FAM-AS / 2024	0.00	0.00	189,892,910.00	189,892,910.00
(FONDO DE APORTACIONES MÚLTIPLES, ASISTENCIA SOCIAL)				
Sistema para el Desarrollo Integral de la Familia del Estado de Campeche (DIF)			189,892,910.00	189,892,910.00
FONDO DE APORTACIONES MÚLTIPLES, ASISTENCIA SOCIAL			189,892,910.00	189,892,910.00
1 - PROYECTOS ASISTENCIALES			189,892,910.00	189,892,910.00
017 - FONDO DE APORTACIONES MÚLTIPLES (FAM)	0.00	0.00	409,894,130.76	409,894,130.76
EJERCICIO FISCAL 2024	0.00	0.00	409,894,130.76	409,894,130.76
[FPF0790] - FAM-ES-PF / 2024				
(FONDO DE APORTACIONES MÚLTIPLES (FAM) EDUCACIÓN SUPERIOR 2024, PRODUCTOS FINANCIEROS)	0.00	0.00	3,879,805.90	3,879,805.90
Instituto Campechano			585,236.90	585,236.90
INSTITUTO CAMPECHANO			585,236.90	585,236.90
14 - REHABILITACIÓN DE ESPACIOS EDUCATIVOS DEL CAMPUS I (OBRAS COMPLEMENTARIAS)			585,236.90	585,236.90
Instituto de la Infraestructura Física Educativa del Estado de Campeche (INIFEEC)			2,592,864.84	2,592,864.84
INSTITUTO TECNOLÓGICO DE CAMPECHE (04DIT0001X)			2,371,774.30	2,371,774.30
4 - CONSTRUCCION DE OBRA EXTERIOR (BARDA, ACCESO, INSTALACION HIDROSANITARIA EN CASETAS DE VIGILANCIA) E IMPERMEABILIZACION DE CAFETERIA EN INSTITUTO TECNOLÓGICO DE CAMPECHE (04DIT0001X) EN LA LOCALIDAD DE LERMA, CAMPECHE			1,884,248.80	1,884,248.80
5 - SUMINISTRO Y COLOCACION DE TELEVISORES EN EDIFICIO D, PARA EL INSTITUTO TECNOLÓGICO DE CAMPECHE (04DIT0001X) EN LA LOCALIDAD DE LERMA, CAMPECHE			124,999.86	124,999.86
6 - EQUIPAMIENTO DE COMPUTO PARA EL CENTRO DE INFORMACION DEL INSTITUTO TECNOLÓGICO DE CAMPECHE, LERMA, CAMPECHE CCT 04EIT0001X			362,525.64	362,525.64
INSTITUTO TECNOLÓGICO DE LERMA (04DIT0003V)			221,090.54	221,090.54
2 - REHABILITACION DE INSTALACIONES ELECTRICAS EN EL INSTITUTO TECNOLÓGICO DE LERMA (04DIT0003V) EN LA LOCALIDAD DE LERMA, CAMPECHE			221,090.54	221,090.54
Instituto Tecnológico Superior de Escárcega (ITSESCARCEGA)			591,795.32	591,795.32
INSTITUTO TECNOLÓGICO SUPERIOR DE ESCÁRCEGA			591,795.32	591,795.32
3 - CONSTRUCCIÓN DEL EDIFICIO MULTIFUNCIONAL DE TALLERES Y LABORATORIOS (OBRAS COMPLEMENTARIAS)			591,795.32	591,795.32
Universidad Intercultural de Campeche			22,921.60	22,921.60
UNIVERSIDAD INTERCULTURAL DE CAMPECHE			22,921.60	22,921.60
4 - EQUIPAMIENTO PARA EL ÁREA DE AGROECOLOGÍA DE LA UNIVERSIDAD INTERCULTURAL DE CAMPECHE CAMPUS DZITBALCHÉ			22,921.60	22,921.60
Universidad Tecnológica de Candelaria (UTECAN)			86,987.24	86,987.24
UNIVERSIDAD TECNOLÓGICA DE CANDELARIA			86,987.24	86,987.24
4 - EQUIPAMIENTO INFORMÁTICO PARA LA UNIVERSIDAD TECNOLÓGICA DE CANDELARIA LOCALIDAD GENERAL FRANCISCO J. MÚJICA, MUNICIPIO DE CANDELARIA			86,987.24	86,987.24
[FPF0789] - FAM-EMS-PF / 2024				
(FONDO DE APORTACIONES MÚLTIPLES (FAM) EDUCACIÓN MEDIA SUPERIOR 2024, PRODUCTOS FINANCIEROS)	0.00	0.00	151,621.72	151,621.72
Colegio de Educación Profesional Técnica del Estado de Campeche (CONALEP)			151,621.72	151,621.72
COLEGIO DE EDUCACIÓN PROFESIONAL TÉCNICA DEL ESTADO DE CAMPECHE			151,621.72	151,621.72
12 - ADQUISICION DE EQUIPO DE COMPUTO PARA EQUIPAMIENTO DE LOS LABORATORIOS DE INFORMATICA Y CIENCIA DE DATOS E INTELIGENCIA ARTIFICIAL			151,621.72	151,621.72

PODER EJECUTIVO DEL ESTADO DE CAMPECHE

SECRETARÍA DE ADMINISTRACIÓN Y FINANZAS

RAMO 33 APORTACIONES FEDERALES PARA ENTIDADES FEDERATIVAS Y MUNICIPIOS

ENERO - DICIEMBRE 2024

(Pesos)

SECTOR / PROGRAMA PRESUPUESTARIO / EJERCICIO FISCAL / FUENTE / ENTE EJECUTOR / PROYECTOS	COMPROMETIDO	DEVENGADO	PAGADO	TOTAL
[FPF0788] - FAM-EB-PF / 2024				
(FONDO DE APORTACIONES MÚLTIPLES (FAM) EDUCACIÓN BÁSICA 2024, PRODUCTOS FINANCIEROS)	0.00	0.00	1,442,009.83	1,442,009.83
Instituto de la Infraestructura Física Educativa del Estado de Campeche (INIFEEC)			1,442,009.83	1,442,009.83
CENTRO ESCOLAR PRESIDENTE RUIZ CORTINES (04DPR0338C)			133,753.68	133,753.68
3 - REHABILITACION DE ESPACIOS EDUCATIVOS EN CENTRO ESCOLAR PRESIDENTE RUIZ CORTINES (04DPR0353W) DE LA LOCALIDAD DE SAN FRANCISCO DE CAMPECHE, CAMPECHE			133,753.68	133,753.68
ESCUELA SECUNDARIA TECNICA NUM 08 (04DST0008X)			192,328.00	192,328.00
1 - EQUIPAMIENTO DE ESPACIOS EDUCATIVOS EN ESCUELA SECUNDARIA TECNICA NUM 08 (04DST0008X) DE LA LOCALIDAD LERMA, CAMPECHE			192,328.00	192,328.00
ESCUELA SECUNDARIA TECNICA NUM 10 (04DST0010L)			191,168.00	191,168.00
1 - EQUIPAMIENTO DE ESPACIOS EDUCATIVOS EN ESCUELA SECUNDARIA TECNICA NUM 10 (04DST0010L) DE LA LOCALIDAD CANDELARIA, CANDELARIA			191,168.00	191,168.00
ESCUELA SECUNDARIA TECNICA NUM 34 (04DST0034V)			256,441.20	256,441.20
1 - EQUIPAMIENTO DE ESPACIOS EDUCATIVOS EN ESCUELA SECUNDARIA TECNICA NUM 34 (04DST0034V) DE LA LOCALIDAD XPUJIL, CALAKMUL			256,441.20	256,441.20
J.N. BENITO JUAREZ (04DCC0010U)			124,999.30	124,999.30
1 - EQUIPAMIENTO DE ESPACIOS EDUCATIVOS EN J.N. BENITO JUAREZ (04DCC0010U) DE LA LOCALIDAD TANKUCHE, CALKINI			124,999.30	124,999.30
J.N. EDZNA (04DCC0067V)			62,499.65	62,499.65
1 - SUMINISTRO DE MOBILIARIO EN J.N. EDZNA (04DCC0067V) DE LA LOCALIDAD SAN ANTONIO YAXCHE, HOPELCHEN			62,499.65	62,499.65
TELESECUNDARIA NÚMERO 08 (04DTV0008K)			144,246.00	144,246.00
2 - SUMINISTRO DE MOBILIARIO EN TELESECUNDARIA NUM 08 (04DTV008K) DE LA LOCALIDAD SAN PABLO PIXTUN, CHAMPOTON			144,246.00	144,246.00
TELESECUNDARIA NÚMERO 19 (04DTV0019Q)			144,246.00	144,246.00
2 - EQUIPAMIENTO DE ESPACIOS EDUCATIVOS EN TELESECUNDARIA NUM 19 (04DTV0019Q) DE LA LOCALIDAD CUMPICH, HECELCHAKAN			144,246.00	144,246.00
TELESECUNDARIA NÚMERO 42 (04DTV0042R)			192,328.00	192,328.00
2 - SUMINISTRO DE MOBILIARIO EN TELESECUNDARIA NUM 42 (04DST0042R) DE LA LOCALIDAD UKUM, HOPELCHEN			192,328.00	192,328.00
[FFA0790] - FAM-ES / 2024	0.00	0.00	145,248,454.21	145,248,454.21
(FONDO DE APORTACIONES MÚLTIPLES (FAM) EDUCACIÓN SUPERIOR 2024)				
Instituto Campechano			25,671,786.27	25,671,786.27
INSTITUTO CAMPECHANO			25,671,786.27	25,671,786.27
10 - INFRAESTRUCTURA DE TECNOLOGÍAS DE LA INFORMACIÓN PARA LA INNOVACIÓN EDUCATIVA EN LOS CAMPUS I, III, IV Y V			2,515,306.97	2,515,306.97
11 - DOTACIÓN DE MOBILIARIO Y EQUIPO A LOS ESPACIOS DE INFRAESTRUCTURA FÍSICA DE RECIÉN EDIFICACIÓN EN EL INSTITUTO CAMPECHANO			1,692,185.97	1,692,185.97
5 - CONTINUIDAD DE LA INFRAESTRUCTURA ACADÉMICA DEL CAMPUS IV, HECELCHAKÁN			15,102,254.99	15,102,254.99
6 - CONTINUIDAD DE LAS AULAS DEL CAMPUS V DEL INSTITUTO CAMPECHANO Y OBRA EXTERIOR, LOCALIDAD SAN FRANCISCO DE CAMPECHE, CAMPECHE			3,934,231.56	3,934,231.56
9 - EQUIPAMIENTO DE LABORATORIOS Y/O TALLERES DE LOS PROGRAMAS EDUCATIVOS DEL NIVEL SUPERIOR DEL INSTITUTO CAMPECHANO			2,427,806.78	2,427,806.78
Instituto de la Infraestructura Física Educativa del Estado de Campeche (INIFEEC)			26,381,808.93	26,381,808.93
INSTITUTO TECNOLÓGICO DE CAMPECHE (04DIT0001X)			14,929,893.00	14,929,893.00
1 - CONSTRUCCIÓN DE PLANTA DE TRATAMIENTO DE AGUAS RESIDUALES (HUMEDAL CON SISTEMA ECOLÓGICO NATURAL Y SUSTENTABLE) EN EL INSTITUTO TECNOLÓGICO DE CAMPECHE (CCT: 04DIT0001X), EN LA LOCALIDAD DE LERMA, CAMPECHE			4,000,000.00	4,000,000.00
2 - REHABILITACION INTEGRAL DEL CENTRO DE INVESTIGACIÓN (EQUIPAMIENTO ESPECIALIZADO PARA EL ÁREA AMBIENTAL Y AUTOSUFICIENCIA ALIMENTARIA E INCLUYE INTERCONEXION CON CFE) ASÍ COMO DELIMITACIÓN DEL TERRENO; EN EL INSTITUTO TECNOLÓGICO DE CAMPECHE (04DIT0001X), SAN FRANCISCO DE CAMPECHE, CAMPECHE			10,059,911.92	10,059,911.92

PODER EJECUTIVO DEL ESTADO DE CAMPECHE

SECRETARÍA DE ADMINISTRACIÓN Y FINANZAS

RAMO 33 APORTACIONES FEDERALES PARA ENTIDADES FEDERATIVAS Y MUNICIPIOS

ENERO - DICIEMBRE 2024

(Pesos)

SECTOR / PROGRAMA PRESUPUESTARIO / EJERCICIO FISCAL / FUENTE / ENTE EJECUTOR / PROYECTOS	COMPROMETIDO	DEVENGADO	PAGADO	TOTAL
3 - REHABILITACION INTEGRAL DEL CENTRO DE INVESTIGACIÓN (EQUIPAMIENTO ESPECIALIZADO PARA EL ÁREA AMBIENTAL Y AUTOSUFICIENCIA ALIMENTARIA E INCLUYE INTERCONEXION CON CFE) ASÍ COMO DELIMITACIÓN DEL TERRENO; EN EL INSTITUTO TECNOLÓGICO DE CAMPECHE (04DIT0001X), SAN FRANCISCO DE CAMPECHE, CAMPECHE. DELIMITACIÓN DE TERRENO			869,981.08	869,981.08
INSTITUTO TECNOLOGICO DE CHINA (04DIT0002W)			8,288,803.00	8,288,803.00
1 - CONSTRUCCIÓN DE LA SEGUNDA ETAPA (CONCLUSIÓN) DEL EDIFICIO DEL LABORATORIO DE INGENIERIA QUÍMICA, MOBILIARIO PARA EL EDIFICIO DEL LABORATORIO DE INGENIERIA QUÍMICA; EN EL INSTITUTO TECNOLÓGICO DE CHINÁ (04DIT0002W),DE LA LOCALIDAD DE CHINÁ, CAMPECHE			8,288,803.00	8,288,803.00
INSTITUTO TECNOLOGICO DE LERMA (04DIT0003V)			3,163,112.93	3,163,112.93
1 - EQUIPAMIENTO DE RED INALAMBRICA, CCTV Y EQUIPO DE COMPUTO PARA EL INSTITUTO TECNOLOGICO DE LERMA, LOCALIDAD LERMA, MUNICIPIO DE CAMPECHE, ESTADO DE CAMPECHE			1,670,821.31	1,670,821.31
3 - EQUIPAMIENTO DE RED INALAMBRICA PARA EL INSTITUTO TECNOLOGICO DE LERMA, LOCALIDAD LERMA, MUNICIPIO DE CAMPECHE, ESTADO DE CAMPECHE (04DIT0003V)			1,278,351.32	1,278,351.32
4 - CONCLUSION DE EQUIPO DE COMPUTO (EQUIPAMIENTO) PARA EL INSTITUTO TECNOLOGICO DE LERMA, LOCALIDAD LERMA, MUNICIPIO DE CAMPECHE, ESTADO DE CAMPECHE, CCT 04DIT0003V			213,940.30	213,940.30
<b>Instituto Tecnológico Superior de Champotón (ITESCHAM)</b>			<b>15,179,337.30</b>	<b>15,179,337.30</b>
INSTITUTO TECNOLOGICO SUPERIOR DE CHAMPOTÓN			15,179,337.30	15,179,337.30
10 - ADQUISICIÓN DE MOBILIARIO Y EQUIPO PARA FORTALECER LA PROMOCIÓN DE LA OFERTA EDUCATIVA DEL INSTITUTO			931,470.72	931,470.72
11 - MANTENIMIENTO DE EDIFICIOS A, B Y C			1,499,085.18	1,499,085.18
12 - EQUIPAMIENTO DE AULAS EN EDIFICIOS A, B Y C, DEL INSTITUTO TECNOLÓGICO SUPERIOR DE CHAMPOTÓN			799,992.84	799,992.84
13 - EQUIPAMIENTO DE LABORATORIO MULTIDISCIPLINARIO DE ADMINISTRACIÓN (2DA ETAPA)			1,140,508.98	1,140,508.98
14 - ADQUISICIÓN DE EQUIPO PARA FORTALECER LA DIFUSIÓN INSTITUCIONAL			297,990.08	297,990.08
15 - EQUIPAMIENTO DEL TALLER DE REDES Y MICROPROCESADORES DE LA CARRERA DE SISTEMAS COMPUTACIONALES CON SOPORTE PARA LOS 7 PROGRAMAS EDUCATIVOS			399,038.38	399,038.38
3 - ADQUISICIÓN DE MOBILIARIO Y EQUIPO PARA EL CENTRO DE NEGOCIOS MULTIDISCIPLINARIO DE IGE (2ª ETAPA)			498,851.04	498,851.04
4 - ADQUISICIÓN DE MOBILIARIO, EQUIPO Y DISPOSITIVOS PARA EL LABORATORIO DE CÓMPUTO DEL ITESCHAM			1,520,988.78	1,520,988.78
5 - EQUIPAMIENTO DEL TALLER DE ELECTROMECAÁNICA (3RA. ETAPA)			1,400,822.96	1,400,822.96
6 - ADQUISICIÓN DE MOBILIARIO Y EQUIPO PARA EL LABORATORIO INTERDISCIPLINARIO DE LOGÍSTICA (2ª ETAPA)			511,455.60	511,455.60
7 - EQUIPAMIENTO DEL ÁREA DE TURISMO DE NATURALEZA Y FORTALECIMIENTO DE LOS TALLERES DE ALIMENTOS Y HOTELERÍA DE LA CARRERA DE LTUR			2,499,994.88	2,499,994.88
8 - EQUIPAMIENTO PARA LA CARRERA DE INGENIERÍA EN PESQUERÍAS			2,499,909.04	2,499,909.04
9 - EQUIPAMIENTO DE EDIFICIO MULTIUSOS PARA ACTIVIDADES EXTRAESCOLARES (2DA ETAPA)			1,179,228.82	1,179,228.82
<b>Instituto Tecnológico Superior de Escárcega (ITESCARCEGA)</b>			<b>11,956,567.00</b>	<b>11,956,567.00</b>
INSTITUTO TECNOLÓGICO SUPERIOR DE ESCÁRCEGA			11,956,567.00	11,956,567.00
2 - EQUIPAMIENTO LABORATORIO DE INGENIERIA FERROVIARIA (PRIMERA ETAPA)			11,956,567.00	11,956,567.00
<b>Universidad Autónoma de Campeche (UAC)</b>			<b>17,410,604.11</b>	<b>17,410,604.11</b>
UNIVERSIDAD AUTÓNOMA DEL CAMPECHE			17,410,604.11	17,410,604.11
4 - REHABILITACIÓN DE EDIFICIO Y AULAS PARA EL PROGRAMA EDUCATIVO DE LA LICENCIATURA EN PSICOLOGÍA DE LA FACULTAD DE HUMANIDADES			9,935,338.67	9,935,338.67
5 - MANTENIMIENTO INTEGRAL DE LA FACULTAD DE CIENCIAS QUÍMICO BIOLÓGICAS			7,475,265.44	7,475,265.44
<b>Universidad Autónoma del Carmen (UNACAR)</b>			<b>17,562,492.00</b>	<b>17,562,492.00</b>
UNIVERSIDAD AUTONOMA DEL CARMEN			17,562,492.00	17,562,492.00
11 - TRABAJOS COMPLEMENTARIOS EN EL EDIFICIO DE DACNAT UBICADO EN CTRA. CARMEN-PUERTO REAL KM 9.5, S/N EN CD. DEL CARMEN, CAMPECHE			14,657,244.00	14,657,244.00
12 - CONSTRUCCIÓN DE LA 4ª ETAPA DEL EDIFICIO DE MEDICINA UBICADO EN CTRA. CARMEN-PUERTO REAL KM 9.5, S/N EN CD. DEL CARMEN, CAMPECHE			2,905,248.00	2,905,248.00

PODER EJECUTIVO DEL ESTADO DE CAMPECHE

SECRETARÍA DE ADMINISTRACIÓN Y FINANZAS

RAMO 33 APORTACIONES FEDERALES PARA ENTIDADES FEDERATIVAS Y MUNICIPIOS

ENERO - DICIEMBRE 2024

(Pesos)

SECTOR / PROGRAMA PRESUPUESTARIO / EJERCICIO FISCAL / FUENTE / ENTE EJECUTOR / PROYECTOS	COMPROMETIDO	DEVENGADO	PAGADO	TOTAL
Universidad Intercultural de Campeche			24,128,943.61	24,128,943.61
UNIVERSIDAD INTERCULTURAL DE CAMPECHE			24,128,943.61	24,128,943.61
1 - CONSTRUCCIÓN DE LA SEGUNDA ETAPA DE LA INFRAESTRUCTURA EDUCATIVA DE LA UNIVERSIDAD INTERCULTURAL DE CAMPECHE CAMPUS EL JUNCAL; LOCALIDAD DE EL JUNCAL, PALIZADA			22,490,734.70	22,490,734.70
2 - CONSTRUCCIÓN DE SEGUNDA ETAPA DE LA INFRAESTRUCTURA EDUCATIVA DE LA UNIVERSIDAD INTERCULTURAL DE CAMPECHE CAMPUS EL JUNCAL, LOCALIDAD DE EL JUNCAL, PALIZADA (CONSTRUCCIÓN DE ACCESO)			1,638,208.91	1,638,208.91
Universidad Tecnológica de Calakmul (UTCALAKMUL)			3,286,228.99	3,286,228.99
UNIVERSIDAD TECNOLÓGICA DE CALAKMUL			3,286,228.99	3,286,228.99
4 - EQUIPAMIENTO ESPECIALIZADO PARA EL CENTRO DE ACOPIO PARA MANEJOS RESIDUALES Y EL SISTEMA INTERCONECTADO A LA RED ELÉCTRICA			3,286,228.99	3,286,228.99
Universidad Tecnológica de Candelaria (UTECAN)			3,670,686.00	3,670,686.00
UNIVERSIDAD TECNOLÓGICA DE CANDELARIA			3,670,686.00	3,670,686.00
3 - MANTENIMIENTO DE EDIFICIOS, SISTEMA FOTOVOLTAICO, INSTALACIÓN ELÉCTRICA, RED HIDRÁULICA, LUMINARIAS EXTERIORES Y AMPLIACIÓN FOTOVOLTAICOS			3,670,686.00	3,670,686.00
[FFA0789] - FAM-EMS / 2024	0.00	0.00	4,804,289.33	4,804,289.33
(FONDO DE APORTACIONES MÚLTIPLES (FAM) EDUCACIÓN MEDIA SUPERIOR 2024)				
Colegio de Educación Profesional Técnica del Estado de Campeche (CONALEP)			3,802,772.57	3,802,772.57
COLEGIO DE EDUCACIÓN PROFESIONAL TÉCNICA DEL ESTADO DE CAMPECHE			3,802,772.57	3,802,772.57
8 - CONSTRUCCION DE DOMO PARA EL PLANTEL LIC. GUILLERMO GONZALEZ GALERA 020 CONALEP, EN LA CIUDAD DE SAN FRANCISCO CAMPECHE, CAMPECHE			3,349,535.83	3,349,535.83
9 - CONSTRUCCION Y REHABILITACION DE BARDAS PERIMETRAL TIPO CERCA DEL PLANTEL CIUDAD DEL CARMEN 021 (CONALEP) EN LA CIUDAD DEL CARMEN, CAMPECHE			453,236.74	453,236.74
Universidad Autónoma de Campeche (UAC)			501,480.52	501,480.52
UNIVERSIDAD AUTÓNOMA DEL CAMPECHE			501,480.52	501,480.52
8 - TRABAJOS DE REHABILITACIÓN DE LA ESCUELA PREPARATORIA "LIC. ERMILO SANDOVAL CAMPOS"			501,480.52	501,480.52
Universidad Autónoma del Carmen (UNACAR)			500,036.24	500,036.24
UNIVERSIDAD AUTONOMA DEL CARMEN			500,036.24	500,036.24
10 - EQUIPAMIENTO CON UNIDADES DE AIRE ACONDICIONADO DE EFICIENCIA ENERGÉTICA PARA LA ESCUELA PREPARATORIA PROF. MANUEL J. GARCÍA PINTO , UBICADA EN SABANCUY, CARMEN, CAMPECHE			266,666.63	266,666.63
9 - EQUIPAMIENTO CON UNIDADES DE AIRE ACONDICIONADO DE EFICIENCIA ENERGÉTICA PARA LA ESCUELA PREPARATORIA DIURNA, CAMPUS II, UBICADA EN EL MUNICIPIO DE CARMEN, CAMPECHE			233,369.61	233,369.61
[FFA0788] - FAM-EB / 2024	0.00	0.00	105,782,379.77	105,782,379.77
(FONDO DE APORTACIONES MÚLTIPLES (FAM) EDUCACIÓN BÁSICA 2024)				
Instituto de la Infraestructura Física Educativa del Estado de Campeche (INIFEEC)			105,782,379.77	105,782,379.77
CENTRO ESCOLAR MIGUEL HIDALGO (04DPR0352W)			1,021,648.19	1,021,648.19
1 - CONSTRUCCION DE TECHUMBRE (TERMINACION) EN CENTRO ESCOLAR MIGUEL HIDALGO (04DPR0352W) EN LA LOCALIDAD DE SAN FRANSICO DE CAMPECHE, CAMPECHE			1,021,648.19	1,021,648.19
CENTRO ESCOLAR PRESIDENTE RUIZ CORTINES (04DPR0338C)			1,952,306.69	1,952,306.69
2 - REHABILITACIÓN DE TECHUMBRE EN CENTRO ESCOLAR PRESIDENTE RUIZ CORTINES (04DPR0338C) DE LA LOCALIDAD DE SAN FRANCISCO DE CAMPECHE, CAMPECHE			1,952,306.69	1,952,306.69
ESC. PRIM. 20 DE NOVIEMBRE (04DPR0600N)			1,272,922.32	1,272,922.32
1 - CONSTRUCCION DIRECCION, BODEGA-COOPERATIVA, OBRA COMPLEMENTARIA Y OBRA EXTERIOR, EN LA PRIM. 20 DE NOVIEMBRE (04DPR0600N), DE LA LOCALIDAD PEJELAGARTO, CANDELARIA			1,194,932.04	1,194,932.04
2 - EQUIPAMIENTO DE ESPACIOS EDUCATIVOS EN PRIM. 20 DE NOVIEMBRE (04DPR0600N) DE LA LOCALIDAD PEJELAGARTO, CANDELARIA			77,990.28	77,990.28
ESC. PRIM. ANDRES QUINTANA ROO (04DPR0505J)			1,227,113.57	1,227,113.57
1 - CONSTRUCCIÓN DE TECHUMBRE EN LA PRIM. ANDRES QUINTANA ROO (CCT: 04DPR0505J), DE LA LOCALIDAD DE CARLOS SALINAS DE GORTARI, MUNICIPIO DE CHAMPOTÓN			1,227,113.57	1,227,113.57

**PODER EJECUTIVO DEL ESTADO DE CAMPECHE**  
**SECRETARÍA DE ADMINISTRACIÓN Y FINANZAS**  
**RAMO 33 APORTACIONES FEDERALES PARA ENTIDADES FEDERATIVAS Y MUNICIPIOS**  
**ENERO - DICIEMBRE 2024**  
**(Pesos)**

SECTOR / PROGRAMA PRESUPUESTARIO / EJERCICIO FISCAL / FUENTE / ENTE EJECUTOR / PROYECTOS	COMPROMETIDO	DEVENGADO	PAGADO	TOTAL
ESC. PRIM. AÑO DE LA PATRIA (04DPR0327X)			3,109,551.03	3,109,551.03
1 - REHABILITACIÓN DE ESPACIOS EDUCATIVOS EN LA PRIM. AÑO DE LA PATRIA (04DPR0327X); DE LA LOCALIDAD CD DEL CARMEN, CARMEN			3,109,551.03	3,109,551.03
ESC. PRIM. BENITO JUAREZ (04DPR0100S)			2,322,957.88	2,322,957.88
1 - REHABILITACIÓN DE ESPACIOS EDUCATIVOS, CONSTRUCCIÓN DE SERVICIO SANITARIO TIPO M-4, OBRA COMPLEMENTARIA Y OBRA EXTERIOR; EN LA PRIM. BENITO JUAREZ CON CCT: 04DPR0110S, DE LA LOCALIDAD EL JUNCAL, MUNICIPIO DE PALIZADA			2,322,957.88	2,322,957.88
ESC. PRIM. BENITO JUAREZ (04DPR0283Q)			457,866.02	457,866.02
2 - CONSTRUCCIÓN DE CANALONES PARA DESAGÜE DE AGUAS PLUVIALES Y RAMPAS EN LA PRIM. BENITO JUÁREZ (CCT: 04DPR0283Q), DE LA LOCALIDAD DE BECANCHÉN, MUNICIPIO DE HOPELCHÉN			457,866.02	457,866.02
ESC. PRIM. EDUARDO R. MENA CORDOBA (04DPR0433G)			4,420,596.81	4,420,596.81
2 - REHABILITACIÓN DE ESPACIOS EDUCATIVOS EN LA PRIM. EDUARDO R. MENA CORDOBA (04DPR0433G), EN LA LOCALIDAD DE ESCARCEGA, ESCÁRCEGA			4,420,596.81	4,420,596.81
ESC. PRIM. EZEQUIEL RODRÍGUEZ ARCOS (04DPR0097V)			1,801,031.17	1,801,031.17
2 - REHABILITACION DE INSTALACION ELECTRICA EN PRIM. EZEQUIEL RODRIGUEZ ARCOS (04DPR0097V) EN LA LOCALIDAD CIUDAD DEL CARMEN, CARMEN			1,801,031.17	1,801,031.17
ESC. PRIM. FERNANDO MONTES DE OCA (04DPR0451W)			1,150,511.85	1,150,511.85
1 - CONSTRUCCIÓN DE SANITARIO M-4, REHABILITACIÓN DE ESPACIOS EDUCATIVOS, OBRA COMPLEMENTARIA Y OBRA EXTERIOR, EN LA PRIM. FERNANDO MONTES DE OCA (04DPR0451W); EN LA LOCALIDAD DE EMILIANO ZAPATA III, CANDELARIA			1,086,798.85	1,086,798.85
2 - EQUIPAMIENTO DE ESPACIOS EDUCATIVOS EN PRIM. FERNANDO MONTES DE OCA (04DPR0451W) DE LA LOCALIDAD EMILIANO ZAPATA III, CANDELARIA			63,713.00	63,713.00
ESC. PRIM. FIDENCIO POOT CHABLE (04DPR0751T)			2,773,552.18	2,773,552.18
2 - CONSTRUCCIÓN DE TECHUMBRE Y CONECTOR, REHABILITACIÓN DE ALUMBRADO EXTERIOR, EN PRIM. FIDENCIO POOT CHABLE (CCT: 04DPR0751T), EN LA LOCALIDAD DE SAN FRANCISCO DE CAMPECHE, CAMPECHE			2,773,552.18	2,773,552.18
ESC. PRIM. HORTENCIA ALAYOLA MALDONADO (04DPR0564Z)			1,706,464.41	1,706,464.41
1 - CONSTRUCCION DE EDIFICIO D SERVICIOS SANITARIOS, OBRA COMPLEMENTARIA Y OBRA EXTERIOR EN LA PRIM. HORTENCIA ALAYOLA MALDONADO (04DPR0564Z) EN LA LOCALIDAD DE CHAMPOTON, CHAMPOTON			1,706,464.41	1,706,464.41
ESC. PRIM. JOSE LOPEZ PORTILLO (04DPR0119Q)			1,147,371.36	1,147,371.36
1 - CONSTRUCCION DE AULA ADOSADA (6X6 REGIONAL) EN LA PRIM. JOSE LOPEZ PORTILLO (04DPR0119Q) DE LA LOCALIDAD SAN DIMAS, CANDELARIA			1,083,658.36	1,083,658.36
2 - EQUIPAMIENTO DE ESPACIOS EDUCATIVOS EN PRIM. JOSE LOPEZ PORTILLO (04DPR0119Q) DE LA LOCALIDAD SAN DIMAS, CANDELARIA			63,713.00	63,713.00
ESC. PRIM. JOSÉ MARIA MORELOS (04DPR0172L)			2,228,466.22	2,228,466.22
2 - REHABILITACIÓN DE ESPACIOS EDUCATIVOS EN LA PRIM. JOSE MARIA MORELOS (04DPR0172L), EN LA LOCALIDAD DE SAN FRANCISCO DE CAMPECHE, CAMPECHE			2,228,466.22	2,228,466.22
ESC. PRIM. JOSÉ MARÍA MORELOS Y PAVÓN (04DPR0392X)			7,447,867.97	7,447,867.97
1 - CONSTRUCCIÓN DE 1 AULA DIDÁCTICA EN EDIFICIO F , EDIFICIO G1 : 2 COOPERATIVAS-BODEGAS, 1 SERVICIO SANITARIO; OBRA COMPLEMENTARIA Y OBRA EXTERIOR; EN LA PRIM. JOSÉ MARÍA MORELOS Y PAVÓN (04DPR0392X), DE LA LOCALIDAD DE ESCÁRCEGA, ESCÁRCEGA			7,447,867.97	7,447,867.97
ESC. PRIM. JUSTO SIERRA MENDEZ (04DPR0351X)			1,471,533.45	1,471,533.45
1 - REHABILITACION DE ESPACIOS EDUCATIVOS EN LA PRIM. JUSTO SIERRA MENDEZ (04DPR0351X) EN LA LOCALIDAD COLONIA EMILIANO ZAPATA, CARMEN			1,471,533.45	1,471,533.45
ESC. PRIM. LUIS DONALDO COLOSIO MURRIETA (04DPR0698O)			1,702,036.34	1,702,036.34
1 - CONSTRUCCION DE DIRECCION-BODEGA, ONRA COMPLEMENTARIA Y OBRA EXTERIOR EN PRIM. LUIS DONALDO COLOSIO MURRIETA (04DPR0698O) EN LA LOCALIDAD DE NUEVO PROGRESO, CARMEN			1,638,323.34	1,638,323.34
2 - EQUIPAMIENTO DE ESPACIOS EDUCATIVOS EN PRIM. LUIS DONALDO COLOSIO (04DPR0698O) DE LA LOCALIDAD NUEVO PROGRESO, CARMEN			63,713.00	63,713.00
ESC. PRIM. MARIA LAVALLE URBINA (04DPR0740N)			1,297,955.91	1,297,955.91
2 - REHABILITACION DE ESPACIOS EDUCATIVOS Y OBRA COMPLEMENTARIA EN LA PRIM. MARIA LAVALLE URBINA (04DPR0740N) EN LA LOCALIDAD SAN FRANCISCO DE CAMPECHE, CAMPECHE			1,297,955.91	1,297,955.91



PODER EJECUTIVO DEL ESTADO DE CAMPECHE

SECRETARÍA DE ADMINISTRACIÓN Y FINANZAS

RAMO 33 APORTACIONES FEDERALES PARA ENTIDADES FEDERATIVAS Y MUNICIPIOS

ENERO - DICIEMBRE 2024

(Pesos)

SECTOR / PROGRAMA PRESUPUESTARIO / EJERCICIO FISCAL / FUENTE / ENTE EJECUTOR / PROYECTOS	COMPROMETIDO	DEVENGADO	PAGADO	TOTAL
ESC. PRIM. MERCEDES VASTO LARA (04DPR0601M)			1,164,866.71	1,164,866.71
1 - REHABILITACIÓN DE ESPACIOS EDUCATIVOS Y OBRA COMPLEMENTARIA, EN LA PRIM. MERCEDES VASTO LARA (04DPR0601M), DE LA LOCALIDAD DE VILLA DE GUADALUPE, CHAMPOTÓN			1,164,866.71	1,164,866.71
ESC. PRIM. NIÑOS HEROES (04DPR0625W)			1,194,802.98	1,194,802.98
6 - CONSTRUCCION DE PISO EN CANCHA EN PRIM. NIÑOS HEROES (04DPR0625W) EN LA LOCALIDAD SAN FRANCISCO DE CAMPECHE, CAMPECHE			29,199.19	29,199.19
7 - CONSTRUCCION DE PISO EN CANCHA EN PRIM. NIÑOS HEROES (04DPR0625W) EN LA LOCALIDAD SAN FRANCISCO DE CAMPECHE, CAMPECHE			1,165,603.79	1,165,603.79
ESC. PRIM. PABLO GARCIA (04DPR0551V)			678,271.63	678,271.63
1 - REHABILITACION DE INSTALACIONES ELECTRICAS COMPLEMENTARIAS EN LA PRIM. PABLO GARCIA (04DPR0551V) EN LA LOCALIDAD DE POMUCH, HECELCHAKAN			111,518.43	111,518.43
2 - REHABILITACION DE INSTALACIONES ELECTRICAS COMPLEMENTARIAS EN LA PRIM. PABLO GARCIA (04DPR0551V) EN LA LOCALIDAD DE POMUCH, HECELCHAKAN			209,387.06	209,387.06
3 - REHABILITACION DE INSTALACIONES ELECTRICAS COMPLEMENTARIAS EN LA PRIM. PABLO GARCIA (04DPR0551V) EN LA LOCALIDAD DE POMUCH, HECELCHAKAN			3,716.36	3,716.36
4 - REHABILITACION DE INSTALACIONES ELECTRICAS COMPLEMENTARIAS EN LA PRIM. PABLO GARCIA (04DPR0551V) EN LA LOCALIDAD DE POMUCH, HECELCHAKAN			128,027.89	128,027.89
5 - REHABILITACION DE INSTALACIONES ELECTRICAS COMPLEMENTARIAS EN LA PRIM. PABLO GARCIA (04DPR0551V) EN LA LOCALIDAD DE POMUCH, HECELCHAKAN			34,849.91	34,849.91
6 - REHABILITACION DE INSTALACIONES ELECTRICAS COMPLEMENTARIAS EN LA PRIM. PABLO GARCIA (04DPR0551V) EN LA LOCALIDAD DE POMUCH, HECELCHAKAN			5,347.90	5,347.90
7 - REHABILITACION DE INSTALACIONES ELECTRICAS COMPLEMENTARIAS EN LA PRIM. PABLO GARCIA (04DPR0551V) EN LA LOCALIDAD DE POMUCH, HECELCHAKAN			185,424.08	185,424.08
ESC. PRIM. PEDRO PABLO ARCILA (04DPR0450X)			4,371,972.20	4,371,972.20
1 - CONSTRUCCIÓN DE TECHUMBRE, EN PRIM. PEDRO PABLO ARCILA (04DPR0450X), EN LA LOCALIDAD DE CALKINÍ, CALKINÍ			4,006,617.54	4,006,617.54
3 - CONSTRUCCIÓN DE OBRA EXTERIOR, EN PRIM. PEDRO PABLO ARCILA (04DPR0450X), EN LA LOCALIDAD DE CALKINÍ, CALKINÍ			365,354.66	365,354.66
ESC. PRIM. PLAN DE AYALA (04DPR0669T)			1,511,013.96	1,511,013.96
1 - CONSTRUCCIÓN DE 1 AULA DIDÁCTICA, REHABILITACIÓN DE ESPACIOS EDUCATIVOS, OBRA COMPLEMENTARIA Y OBRA EXTERIOR, EN LA PRIM. PLAN DE AYALA (04DPR0669T); EN LA LOCALIDAD DE EMILIANO ZAPATA, CANDELARIA			1,447,300.96	1,447,300.96
2 - EQUIPAMIENTO DE ESPACIOS EDUCATIVOS EN PRIM. PLAN DE AYALA (04DPR0669T) DE LA LOCALIDAD EMILIANO ZAPATA, CANDELARIA			63,713.00	63,713.00
ESC. PRIM. SEPTIMIO PEREZ PALACIOS (04DPR0065C)			1,886,277.33	1,886,277.33
1 - REHABILITACION DE ESPACIOS EDUCATIVOS EN LA PRIM. SEPTIMIO PEREZ PALACIOS (04DPR0065C) EN LA LOCALIDAD CIUDAD DEL CARMEN, CARMEN			1,656,717.97	1,656,717.97
2 - EQUIPAMIENTO DE ESPACIOS EDUCATIVOS EN PRIM. SEPTIMIO PEREZ PALACIOS (04DPR0065C) DE LA LOCALIDAD CIUDAD DEL CARMEN, CARMEN			195,593.85	195,593.85
3 - EQUIPAMIENTO DE ESPACIOS EDUCATIVOS EN PRIM. SEPTIMIO PEREZ PALACIOS (04DPR0065C) DE LA LOCALIDAD CIUDAD DEL CARMEN, CARMEN			33,965.51	33,965.51
ESC. PRIM. VENUSTIANO CARRANZA (04DPR0402N)			1,995,080.97	1,995,080.97
2 - REHABILITACION DE ESPACIOS EDUCATIVOS EN LA PRIM. VENUSTIANO CARRANZA (04DPR0402N) DE LA LOCALIDAD DZITBALCHE, DZITBALCHE			1,995,080.97	1,995,080.97
ESC. PRM. LIC. MANUEL GUAL VIDAL (04DPR0424Z)			6,818,437.95	6,818,437.95
1 - CONSTRUCCION EN EDIFCIO A (P.B.: ESCALERA Y AULA DE CÓMPUTO, P.A.: 4 AULAS DIDÁCTICAS, AULA BIBLIOTECA Y AULA USAER), OBRA COMPLEMENTARIA Y OBRA EXTERIOR; EN LA PRIM. LIC. MANUEL GUAL VIDAL (CCT: 04DPR0424Z), EN LA LOCALIDAD DE SAN FRANCISCO DE CAMPECHE, MUNICIPIO DE CAMPECHE			6,818,437.95	6,818,437.95
ESC. SEC. GRAL. NUM. 15 (04DES00150)			843,429.28	843,429.28
2 - REHABILITACION DE OBRA EXTERIOR EN LA ESCUELA SECUNDARIA GENERAL NUM 15 (04DES00150) DE LA LOCALIDAD DE SAN FRANCISCO DE CAMPECHE, CAMPECHE			843,429.28	843,429.28
ESCUELA SECUNDARIA GENERAL NUM 9 (04DES0009D)			143,880.58	143,880.58
2 - CONSTRUCCION DE OBRA EXTERIOR (INSTALACION ELECTRICA EN TECHUMBRE) EN ESCUELA SECUNDARIA GENERAL NUM. 9 (04DES0009D) EN LA LOCALIDAD DE CHAMPOTON, CHAMPOTON			143,880.58	143,880.58



**PODER EJECUTIVO DEL ESTADO DE CAMPECHE**  
**SECRETARÍA DE ADMINISTRACIÓN Y FINANZAS**  
**RAMO 33 APORTACIONES FEDERALES PARA ENTIDADES FEDERATIVAS Y MUNICIPIOS**  
**ENERO - DICIEMBRE 2024**  
**(Pesos)**

SECTOR / PROGRAMA PRESUPUESTARIO / EJERCICIO FISCAL / FUENTE / ENTE EJECUTOR / PROYECTOS	COMPROMETIDO	DEVENGADO	PAGADO	TOTAL
ESCUELA SECUNDARIA GENERAL NUM. 11 (04DES0011S) 1 - REHABILITACIÓN DE ESPACIOS EDUCATIVOS EN LA ESCUELA SECUNDARIA GENERAL NÚM. 11 (04DES0011S), DE LA LOCALIDAD DE SIHOCHAC, CHAMPOTÓN			1,192,164.28	1,192,164.28
ESCUELA SECUNDARIA GENERAL NÚM. 17 (04DES0017M) 1 - CONSTRUCCIÓN DE TECHUMBRE (DOMO); EN LA ESCUELA SECUNDARIA GENERAL NÚM. 17 (04DES0017M) DE LA LOCALIDAD DE CD. DEL CARMEN MUNICIPIO DE CARMEN			3,595,075.60	3,595,075.60
ESCUELA SECUNDARIA GENERAL NÚM. 3 INSTITUTO CAMPECHANO (04DES0003J) 1 - REHABILITACIÓN DE TECHUMBRE EN LA ESCUELA SECUNDARIA GENERAL NÚM. 3 INSTITUTO CAMPECHANO (CCT. 04DES0003J), DE LA LOCALIDAD DE SAN FRANCISCO DE CAMPECHE, CAMPECHE			745,165.73	745,165.73
ESCUELA SECUNDARIA GENERAL NÚM. 5 (04DES0005H) 1 - CONSTRUCCIÓN DE TECHUMBRE EN LA ESCUELA SECUNDARIA GENERAL NÚM. 5 (CCT: 04DES0005H), EN LA LOCALIDAD DE CIUDAD DEL CARMEN, CARMEN			3,545,283.63	3,545,283.63
ESCUELA SECUNDARIA GENERAL NÚM. 8 (MARÍA LAVALLE URBINA) (04DES0008E) 1 - REHABILITACIÓN DE ESPACIOS EDUCATIVOS EN LA ESCUELA SECUNDARIA GENERAL NÚM. 8 (MARÍA LAVALLE URBINA) (CCT. 04DES0008E), DE LA LOCALIDAD DE SAN FRANCISCO DE CAMPECHE, CAMPECHE			1,957,096.46	1,957,096.46
ESCUELA SECUNDARIA GRAL. NÚM. 13 (JOSÉ VASCONCELOS CALDERÓN) (04DES0013Q) 1 - CONSTRUCCIÓN DE TECHUMBRE; EN LA ESCUELA SECUNDARIA GRAL. NÚM. 13 (JOSÉ VASCONCELOS CALDERÓN) CON CCT: 04DES0013Q, DE LA LOCALIDAD DE ESCÁRCEGA, MUNICIPIO DE ESCÁRCEGA.			3,174,189.37	3,174,189.37
ESCUELA SECUNDARIA TEC NUM 3 (04DST0003B) 1 - REHABILITACION DE INSTALACIONES ELECTRICAS EN LA ESCUELA SECUNDARIA TECNICA NUM 3 (04DST0003B) DE LA LOCALIDAD DE CALKINI, CALKINI			2,397,117.55	2,397,117.55
ESCUELA SECUNDARIA TÉCNICA NÚM. 17 (04DST0017E) 1 - CONSTRUCCIÓN DE TECHUMBRE; EN LA ESCUELA SECUNDARIA TÉCNICA NÚM 17 (CCT: 04DST0017E), DE LA LOCALIDAD DE SAN FRANCISCO DE CAMPECHE, MUNICIPIO DE CAMPECHE			3,166,301.00	3,166,301.00
ESCUELA SECUNDARIA TECNICA NUM. 30 (04DST0030Z) 1 - REHABILITACIÓN DE ESPACIOS EDUCATIVOS Y OBRA COMPLEMENTARIA, EN LA ESCUELA SECUNDARIA TÉCNICA NÚM. 30 (CCT: 04DST0030Z); EN LA LOCALIDAD DE MAMANTEL (PANCHO VILLA), MUNICIPIO CARMEN			1,499,611.84	1,499,611.84
ESCUELA SECUNDARIA TÉCNICA NÚMERO 11 (04DST0011K) 3 - REHABILITACION DE ESPACIOS EDUCATIVOS EN LA ESCUELA SECUNDARIA TECNICA NUMERO 11 , DE LA LOCALIDAD DE SEYBAPLAYA, SEYBAPLAYA			1,199,941.84	1,199,941.84
ESCUELA SECUNDARIA TÉCNICA NÚMERO 2 (04DST0002C) 2 - SUMINISTRO DE MOBILIARIO EN ESCUELA SECUNDARIA TECNICA NUMERO 02 (04DST0002C) DE LA LOCALIDAD ESCARCEGA, ESCARCEGA			384,656.00	384,656.00
J.N. DIVISION DEL NORTE (04DJN0102Z) 1 - CONSTRUCCIÓN DE EDIFICIO C (DIRECCIÓN Y SERVICIO SANITARIO) Y OBRA COMPLEMENTARIA; EN EL J.N. DIVISIÓN DEL NORTE (CCT: 04DJN0102Z), DE LA LOCALIDAD MAMANTEL (PANCHO VILLA), MUNICIPIO DEL CARMEN			1,592,745.82	1,592,745.82
J.N. JARDÍN DEL ARTE (04DJN0112G) 2 - CONSTRUCCION DE BARDAS PERIMETRAL EN EL J.N. JARDIN DEL ARTE (04DJN0112G) DE LA LOCALIDAD SAN FRANCISCO DE CAMPECHE, CAMPECHE			1,078,264.96	1,078,264.96
J.N. JOSEFA PASCUAL DE MONTALVO (04DJN0054G) 3 - CONSTRUCCION DE TECHUMBRE EN PLAZA CIVICA, EN EL J.N. JOSE PASCUAL MONTALVO (04DJN0054G), EN LA LOCALIDAD SAN FRANCISCO DE CAMPECHE, CAMPECHE			2,235,253.08	2,235,253.08
J.N. JUAN DE DIOS PEZA (04DJN0226I) 4 - CONSTRUCCIÓN DE RAMPAS Y PISOS EN J.N. JUAN DE DIOS PEZA (04DJN0226I) EN LA LOCALIDAD SAN FRANCISCO DE CAMPECHE, CAMPECHE			352,667.40	352,667.40
J.N. MARGARITA MAZA DE JUÁREZ (04DJN0002A) 1 - REHABILITACIÓN DE ESPACIOS EDUCATIVOS EN EL J.N. MARGARITA MAZA DE JUÁREZ (04DJN0002A), EN LA LOCALIDAD DE SAN FRANCISCO DE CAMPECHE, CAMPECHE			643,808.00	643,808.00
J.N. MARGARITA MAZA DE JUAREZ (04DJN0134S)			747,431.07	747,431.07

PODER EJECUTIVO DEL ESTADO DE CAMPECHE

SECRETARÍA DE ADMINISTRACIÓN Y FINANZAS

RAMO 33 APORTACIONES FEDERALES PARA ENTIDADES FEDERATIVAS Y MUNICIPIOS

ENERO - DICIEMBRE 2024

(Pesos)

SECTOR / PROGRAMA PRESUPUESTARIO / EJERCICIO FISCAL / FUENTE / ENTE EJECUTOR / PROYECTOS	COMPROMETIDO	DEVENGADO	PAGADO	TOTAL
1 - REHABILITACION DE ESPACIOS EDUCATIVOS, OBRA COMPLEMENTARIA Y OBRA EXTERIOR EN J.N. MARGARITA MAZA DE JUAREZ (04DJN0134S) EN LA LOCALIDAD OJO DE AGUA, CARMEN			747,431.07	747,431.07
J.N. MI PEQUEÑO MUNDO (04DJN0119Z)			635,793.80	635,793.80
3 - REHABILITACION DE ESPACIOS EDUCATIVOS Y OBRA COMPLEMENTARIA EN J.N. MI PEQUEÑO MUNDO (04DJN0119Z) EN LA LOCALIDAD SAN FRANCISCO DE CAMPECHE, CAMPECHE			635,793.80	635,793.80
J.N. OMEP (04DJN0193H)			1,098,615.96	1,098,615.96
2 - CONSTRUCCION DE AULA ADOSADA EN J.N. OMEP (04DJN0193H), EN LA LOCALIDAD CIUDAD DEL CARMEN, CARMEN			1,036,503.76	1,036,503.76
3 - EQUIPAMIENTO DE ESPACIOS EDUCATIVOS EN J.N. OMEP (04DJN0193H) DE LA LOCALIDAD CIUDAD DEL CARMEN, CARMEN			62,112.20	62,112.20
J.N. PERLA DEL GOLFO (04DJN0288V)			1,839,444.20	1,839,444.20
2 - CONSTRUCCIÓN DE SANITARIO Y BODEGA, REHABILITACIÓN DE ESPACIOS EDUCATIVOS, OBRA COMPLEMENTARIA Y OBRA EXTERIOR EN J.N. PERLA DEL GOLFO (04DJN0288V), EN LA LOCALIDAD CD DEL CARMEN, CARMEN			1,839,444.20	1,839,444.20
J.N. UNAH CHIICH (CASA DE LOS PAJARITOS) (04DJN0150J)			820,542.39	820,542.39
1 - CONSTRUCCIÓN DE DIRECCIÓN Y BODEGA, OBRA COMPLEMENTARIA Y OBRA EXTERIOR; EN EL J.N. UNAH CHIICH (CASA DE LOS PAJARITOS) CON CCT: 04DJN0150J, DE LA LOCALIDAD CALKINÍ, MUNICIPIO DE CALKINÍ			747,038.41	747,038.41
2 - SUMINISTRO DE MOBILIARIO EN EL J.N. UNAH CHIICH (CASA DE LOS PAJARITOS) (04DJN0150J) DE LA LOCALIDAD CALKINÍ, CALKINÍ			73,503.98	73,503.98
J.N. XHELEBCHAKAN (04DJN0166K)			1,129,160.29	1,129,160.29
1 - CONSTRUCCION DE DIRECCION Y BODEGA, OBRA COMPLEMENTARIA Y OBRA EXTERIOR EN EL J.N. XHELEBCHAKAN (04DJN0166K) EN LA LOCALIDAD DE HECELCHAKAN, MUNICIPIO DE HECELCHAKAN			1,010,694.71	1,010,694.71
2 - SUMINISTRO DE MOBILIARIO EN EL J.N. XHELEBCHAKAN (04DJN0166K) EN LA LOCALIDAD DE HECELCHAKAN, HECELCHAKAN			118,465.58	118,465.58
TELESECUNDARIA NUM 49 (04DTV0049K)			956,644.74	956,644.74
1 - REHABILITACIÓN DE ESPACIOS EDUCATIVOS Y OBRA COMPLEMENTARIA, EN LA TELESECUNDARIA NÚM. 49 (CCT: 04DTV0049K), EN LA LOCALIDAD DE ADOLFO RUIZ CORTINEZ, MUNICIPIO DE CAMPECHE			956,644.74	956,644.74
TELESECUNDARIA NUM. 160 (04DTV0160F)			3,577,488.93	3,577,488.93
1 - CONSTRUCCIÓN DE EDIFICIO A (AULA DIDACTICA, AULA TALLER, DIRECCIÓN Y SERVICIOS SANITARIOS) EN TELESECUNDARIA NÚM. 160 (04DTV0160F), EN LA LOCALIDAD DE VILLAMAR, CHAMPOTON			3,577,488.93	3,577,488.93
TELESECUNDARIA NUM. 161 (04DTV0161E)			5,915,499.54	5,915,499.54
1 - CONSTRUCCION DE EDIFICIO A (1 AULA DIDACTICA, 1 AULA TALLER, SERVICIOS SANITARIOS, DIRECCION Y OBRA COMPLEMENTARIA; EN LA TELESECUNDARIA NUM 161 (04DTV0161E), EN LA LOCALIDAD DE SAN DIMAS, CANDELARIA			5,819,915.54	5,819,915.54
3 - EQUIPAMIENTO DE ESPACIOS EDUCATIVOS EN TELESECUNDARIA NUM. 161 (04DTV0161E) DE LA LOCALIDAD SAN DIMAS, CANDELARIA			95,584.00	95,584.00
TELESECUNDARIA NÚMERO 02 (04DTV0002Q)			290,130.47	290,130.47
2 - REHABILITACIÓN DE INSTALACIONES ELÉCTRICAS (INCLUYE CAMBIO DE TRANSFORMADOR) EN TELESECUNDARIA NUM. 2 (04DTV0002Q), EN LA LOCALIDAD TIKINMUL, CAMPECHE			290,130.47	290,130.47
TELESECUNDARIA NÚMERO 05 (04DTV0005N)			440,674.44	440,674.44
2 - REHABILITACION DE ESPACIOS EDUCATIVOS Y OBRA COMPLEMENTARIA EN LA TELESECUNDARIA NÚMERO 05 (04DTV0005N) EN LA LOCALIDAD JUSTO SIERRA, CANDELARIA			440,674.44	440,674.44
TELESECUNDARIA NÚMERO 10 (04DTV0010Z)			451,824.42	451,824.42
2 - REHABILITACION DE ESPACIOS EDUCATIVOS Y OBRA COMPLEMENTARIA EN TELESECUNDARIA NUM. 10 (04DTV0010Z) EN LA LOCALIDAD DE YOHALTUN, CHAMPOTON			6,606.82	6,606.82
3 - REHABILITACION DE ESPACIOS EDUCATIVOS Y OBRA COMPLEMENTARIA EN TELESECUNDARIA NUM. 10 (04DTV0010Z) EN LA LOCALIDAD DE YOHALTUN, CHAMPOTON			445,217.60	445,217.60
[C0779] - CGE-FAM-ESCUELAS AL CIEN-ES / 2024	0.00	0.00	84,351,380.00	84,351,380.00
(FONDO DE APORTACIONES MÚLTIPLES, EDUCACIÓN SUPERIOR (ESCUELAS AL CIEN))				

PODER EJECUTIVO DEL ESTADO DE CAMPECHE

SECRETARÍA DE ADMINISTRACIÓN Y FINANZAS

RAMO 33 APORTACIONES FEDERALES PARA ENTIDADES FEDERATIVAS Y MUNICIPIOS

ENERO - DICIEMBRE 2024

(Pesos)

SECTOR / PROGRAMA PRESUPUESTARIO / EJERCICIO FISCAL / FUENTE / ENTE EJECUTOR / PROYECTOS	COMPROMETIDO	DEVENGADO	PAGADO	TOTAL
Secretaria de Educación			84,351,380.00	84,351,380.00
FAM ESCUELAS AL CIEN (EDUCACIÓN SUPERIOR)			84,351,380.00	84,351,380.00
1 - APORTACIÓN A LOS CERTIFICADOS DE INFRAESTRUCTURA ESCOLAR (ESCUELAS AL CIEN)			84,351,380.00	84,351,380.00
[C0778] - CGE-FAM-ESCUELAS AL CIEN-EMS / 2024	0.00	0.00		
(FONDO DE APORTACIONES MÚLTIPLES, EDUCACIÓN MEDIA SUPERIOR (ESCUELAS AL CIEN))			2,804,063.00	2,804,063.00
Secretaria de Educación			2,804,063.00	2,804,063.00
FAM ESCUELAS AL CIEN (EDUCACIÓN MEDIA SUPERIOR)			2,804,063.00	2,804,063.00
1 - APORTACIÓN A LOS CERTIFICADOS DE INFRAESTRUCTURA ESCOLAR (ESCUELAS AL CIEN)			2,804,063.00	2,804,063.00
[C0777] - CGE-FAM-ESCUELAS AL CIEN-EB / 2024	0.00	0.00		
(FONDO DE APORTACIONES MÚLTIPLES, EDUCACIÓN BÁSICA (ESCUELAS AL CIEN))			61,430,127.00	61,430,127.00
Secretaria de Educación			61,430,127.00	61,430,127.00
FAM ESCUELAS AL CIEN (EDUCACIÓN BÁSICA)			61,430,127.00	61,430,127.00
1 - APORTACIÓN A LOS CERTIFICADOS DE INFRAESTRUCTURA ESCOLAR (ESCUELAS AL CIEN)			61,430,127.00	61,430,127.00
TOTALES:	0.00	0.00	599,787,059.34	599,787,059.34

PODER EJECUTIVO DEL ESTADO DE CAMPECHE  
SECRETARÍA DE ADMINISTRACIÓN Y FINANZAS  
RAMO 33 APORTACIONES FEDERALES PARA ENTIDADES FEDERATIVAS Y MUNICIPIOS  
ENERO - DICIEMBRE 2024  
(Pesos)

SECTOR / PROGRAMA PRESUPUESTARIO / EJERCICIO FISCAL / FUENTE / ENTE EJECUTOR / PROYECTOS	COMPROMETIDO	DEVENGADO	PAGADO	TOTAL
RAMO 33 APORTACIONES FEDERALES PARA ENTIDADES FEDERATIVAS Y MUNICIPIOS	0.00	0.00	146,527,500.78	146,527,500.78
048 - EDUCACIÓN PARA ADULTOS	0.00	0.00	86,552,419.35	86,552,419.35
EJERCICIO FISCAL 2024	0.00	0.00	86,552,419.35	86,552,419.35
[FPF0750] - FAETA-EA-PF / 2024				
(FONDO DE APORTACIONES PARA LA EDUCACIÓN TECNOLÓGICA Y DE ADULTOS, EDUCACIÓN DE ADULTOS, PRODUCTOS FINANCIEROS)	0.00	0.00	15.20	15.20
Instituto Estatal de la Educación para los Adultos del Estado de Campeche (IEEA)			15.20	15.20
INSTITUTO ESTATAL DE LA EDUCACIÓN PARA LOS ADULTOS DEL ESTADO DE CAMPECHE			15.20	15.20
3 - FONDO DE APORTACIONES PARA LA EDUCACIÓN DE ADULTOS (PRODUCTOS FINANCIEROS)			15.20	15.20
[FFA0750] - FAETA-EA / 2024				
(FONDO DE APORTACIONES PARA LA EDUCACIÓN TECNOLÓGICA Y DE ADULTOS, EDUCACIÓN DE ADULTOS)	0.00	0.00	86,552,404.15	86,552,404.15
Instituto Estatal de la Educación para los Adultos del Estado de Campeche (IEEA)			86,552,404.15	86,552,404.15
INSTITUTO ESTATAL DE LA EDUCACIÓN PARA LOS ADULTOS DEL ESTADO DE CAMPECHE			86,552,404.15	86,552,404.15
1 - FONDO DE APORTACIONES PARA LA EDUCACIÓN DE ADULTOS			86,552,404.15	86,552,404.15
047 - FAETA EDUCACIÓN TECNOLÓGICA	0.00	0.00	59,975,081.43	59,975,081.43
EJERCICIO FISCAL 2024	0.00	0.00	59,975,081.43	59,975,081.43
[FPF0751] - FAETA-ET-PF / 2024				
(FONDO DE APORTACIONES PARA LA EDUCACIÓN TECNOLÓGICA Y DE ADULTOS, EDUCACIÓN TECNOLÓGICA, PRODUCTOS FINANCIEROS)	0.00	0.00	19.30	19.30
Colegio de Educación Profesional Técnica del Estado de Campeche (CONALEP)			19.30	19.30
COLEGIO DE EDUCACIÓN PROFESIONAL TÉCNICA DEL ESTADO DE CAMPECHE			19.30	19.30
3 - FONDO DE APORTACIONES PARA LA EDUCACIÓN TECNOLÓGICA (PRODUCTOS FINANCIEROS)			19.30	19.30
[FFA0751] - FAETA-ET / 2024				
(FONDO DE APORTACIONES PARA LA EDUCACIÓN TECNOLÓGICA Y DE ADULTOS, EDUCACIÓN TECNOLÓGICA)	0.00	0.00	59,975,062.13	59,975,062.13
Colegio de Educación Profesional Técnica del Estado de Campeche (CONALEP)			59,975,062.13	59,975,062.13
COLEGIO DE EDUCACIÓN PROFESIONAL TÉCNICA DEL ESTADO DE CAMPECHE			59,975,062.13	59,975,062.13
1 - FONDO DE APORTACIONES PARA LA EDUCACIÓN TECNOLÓGICA			59,975,062.13	59,975,062.13
TOTALES:	0.00	0.00	146,527,500.78	146,527,500.78

PODER EJECUTIVO DEL ESTADO DE CAMPECHE

SECRETARÍA DE ADMINISTRACIÓN Y FINANZAS

RAMO 33 APORTACIONES FEDERALES PARA ENTIDADES FEDERATIVAS Y MUNICIPIOS

ENERO - DICIEMBRE 2024

(Pesos)

SECTOR / PROGRAMA PRESUPUESTARIO / EJERCICIO FISCAL / FUENTE / ENTE EJECUTOR / PROYECTOS	COMPROMETIDO	DEVENGADO	PAGADO	TOTAL
RAMO 33 APORTACIONES FEDERALES PARA ENTIDADES FEDERATIVAS Y MUNICIPIOS	76,364,339.72	0.00	208,586,388.83	284,950,728.55
008 - FONDO DE APORTACIONES PARA LA SEGURIDAD PÚBLICA (FASP)	76,364,339.72	0.00	208,586,388.83	284,950,728.55
EJERCICIO FISCAL 2024	76,364,339.59	0.00	158,119,017.29	234,483,356.88
[CPF0774] - CGE-FASP-PF / 2024				
(FONDO DE APORTACIONES PARA LA SEGURIDAD PÚBLICA DE LOS ESTADOS Y EL DISTRITO FEDERAL 2024, PRODUCTOS FINANCIEROS)	5,693,591.56	0.00	2,873,308.69	8,566,900.25
Consejo Estatal de Seguridad Pública del Estado de Campeche (CESP)	9,287.00		130,848.00	140,135.00
EQUIPO DE CÓMPUTO Y DE TECNOLOGÍAS DE LA INFORMACIÓN / C3	9,287.00		130,848.00	140,135.00
1 - EQUIPO DE CÓMPUTO Y DE TECNOLOGÍAS DE LA INFORMACIÓN PF	9,287.00		130,848.00	140,135.00
Fiscalía General del Estado de Campeche	765,563.86			765,563.86
PRENDAS DE PROTECCIÓN PARA SEGURIDAD PÚBLICA Y NACIONAL / EQUIPAMIENTO DEL PERSONAL DE LAS INSTITUCIONES DE SEGURIDAD PÚBLICA Y PROCURACIÓN DE JUSTICIA	265,563.86			265,563.86
2 - PRENDAS DE PROTECCIÓN PARA SEGURIDAD PÚBLICA Y NACIONAL PF	265,563.86			265,563.86
VEHÍCULOS Y EQUIPO TERRESTRE/ FORTALECIMIENTO DE LAS INSTITUCIONES DE SEGURIDAD PÚBLICA Y PROCURACIÓN DE JUSTICIA	500,000.00			500,000.00
2 - VEHICULOS Y EQUIPO TERRESTRE PF	500,000.00			500,000.00
Secretaría de Gobierno	545,125.88		182,001.68	727,127.56
EQUIPO DE CÓMPUTO Y TECNOLOGÍAS DE LA INFORMACIÓN / DIGNIFICACIÓN Y FORTALECIMIENTO DE LOS CENTROS PENITENCIARIOS	109,629.67		182,001.68	291,631.35
2 - EQUIPO DE CÓMPUTO Y TECNOLOGÍAS DE LA INFORMACIÓN PF	109,629.67		182,001.68	291,631.35
MUEBLES DE OFICINA Y ESTANTERÍA / DIGNIFICACIÓN Y FORTALECIMIENTO DE LOS CENTROS PENITENCIARIOS	63,215.09			63,215.09
2 - MUEBLES DE OFICINA Y ESTANTERÍA PF	63,215.09			63,215.09
MUEBLES, EXCEPTO DE OFICINA Y ESTANTERÍA / DIGNIFICACIÓN Y FORTALECIMIENTO DE LOS CENTROS PENITENCIARIOS	174,000.00			174,000.00
1 - MUEBLES, EXCEPTO DE OFICINA Y ESTANTERÍA PF	174,000.00			174,000.00
OTROS MOBILIARIOS Y EQUIPOS DE ADMINISTRACIÓN / DIGNIFICACIÓN Y FORTALECIMIENTO DE LOS CENTROS PENITENCIARIOS	71,989.60			71,989.60
2 - OTROS MOBILIARIOS Y EQUIPOS DE ADMINISTRACIÓN PF	71,989.60			71,989.60
UTENSILIOS PARA EL SERVICIO DE ALIMENTACIÓN / DIGNIFICACIÓN Y FORTALECIMIENTO DE LOS CENTROS DE INTERNAMIENTO PARA ADOLESCENTES	126,291.52			126,291.52
1 - UTENSILIOS PARA EL SERVICIO DE ALIMENTACIÓN PF	126,291.52			126,291.52
Secretaría de Protección y Seguridad Ciudadana	4,373,614.82		2,560,459.01	6,934,073.83
EQUIPO DE COMUNICACIÓN Y TELECOMUNICACIÓN / RNR	2,051,769.83			2,051,769.83
2 - EQUIPO DE COMUNICACIÓN Y TELECOMUNICACIÓN PF	2,051,769.83			2,051,769.83
INSTALACIÓN, REPARACIÓN Y MANTENIMIENTO DE MAQUINARIA, OTROS EQUIPOS Y HERRAMIENTA / RNR	0.71		317,318.29	317,319.00
2 - INSTALACIÓN, REPARACIÓN Y MANTENIMIENTO DE MAQUINARIA, OTROS EQUIPOS Y HERRAMIENTA PF	0.71		317,318.29	317,319.00
SERVICIOS DE CAPACITACIÓN / CAPACITACIÓN EN TODAS SUS MODALIDADES PARA EL MEJOR DESEMPEÑO DE LOS ELEMENTOS DE LAS INSTITUCIONES DE SEGURIDAD PÚBLICA DE PROCURACIÓN DE JUSTICIA CONFORME AL MODELO NACIONAL DE POLICÍA Y JUSTICIA CÍVICA			776,000.00	776,000.00
2 - SERVICIOS DE CAPACITACIÓN SEG PUB PF			776,000.00	776,000.00
VEHÍCULOS Y EQUIPO TERRESTRE / FORTALECIMIENTO DE LAS INSTITUCIONES DE SEGURIDAD PÚBLICA Y PROCURACIÓN DE JUSTICIA	2,260,000.00			2,260,000.00
1 - VEHÍCULOS Y EQUIPO TERRESTRE PF	2,260,000.00			2,260,000.00
VESTUARIO Y UNIFORMES / CAPACITACIÓN EN TODAS SUS MODALIDADES PARA EL MEJOR DESEMPEÑO DE LOS ELEMENTOS DE LAS INSTITUCIONES DE SEGURIDAD PÚBLICA Y DE PROCURACIÓN DE JUSTICIA CONFORME AL MODELO NACIONAL DE POLICÍA Y JUSTICIA CÍVICA	1,426.03		375,253.97	376,680.00
1 - VESTUARIO Y UNIFORMES (CINTURÓN TÁCTICO, GORRA TIPO BEISBOLERA, PANTALÓN, PANTS, PLAYERA) PF	1,020.63		253,384.37	254,405.00
2 - VESTUARIO Y UNIFORMES (BOTAS, TENIS) PF	405.40		121,869.60	122,275.00

PODER EJECUTIVO DEL ESTADO DE CAMPECHE

SECRETARÍA DE ADMINISTRACIÓN Y FINANZAS

RAMO 33 APORTACIONES FEDERALES PARA ENTIDADES FEDERATIVAS Y MUNICIPIOS

ENERO - DICIEMBRE 2024

(Pesos)

SECTOR / PROGRAMA PRESUPUESTARIO / EJERCICIO FISCAL / FUENTE / ENTE EJECUTOR / PROYECTOS	COMPROMETIDO	DEVENGADO	PAGADO	TOTAL
VESTUARIO Y UNIFORMES / EQUIPAMIENTO DEL PERSONAL DE LAS INSTITUCIONES DE SEGURIDAD PÚBLICA Y PROCURACIÓN DE JUSTICIA SPSC	60,418.25		1,091,886.75	1,152,305.00
2 - VESTUARIO Y UNIFORMES (CAMISA, IMPERMEABLE, PANTALÓN) PF	60,418.25		1,022,286.75	1,082,705.00
3 - VESTUARIO Y UNIFORMES (BOTAS) PF			69,600.00	69,600.00
[C0774] - CGE-FASP / 2024				
(FONDO DE APORTACIONES PARA LA SEGURIDAD PÚBLICA DE LOS ESTADOS Y EL DISTRITO FEDERAL 2024)	70,670,748.03	0.00	155,245,708.60	225,916,456.63
Consejo Estatal de Seguridad Pública del Estado de Campeche (CESP)	9,310,707.81		1,867,649.34	11,178,357.15
BLANCOS Y OTROS PRODUCTOS TEXTILES, EXCEPTO PRENDAS DE VESTIR/ CAPACITACIÓN EN TODAS SUS MODALIDADES PARA EL MEJOR DESEMPEÑO DE LOS ELEMENTOS DE LAS INSTITUCIONES DE SEGURIDAD PÚBLICA Y DE PROCURACIÓN DE JUSTICIA CONFORME AL MODELO NACIONAL DE POLICÍA Y JUSTICIA CÍVICA	12,055.24		327,944.76	340,000.00
1 - BLANCOS Y OTROS PRODUCTOS TEXTILES, EXCEPTO PRENDAS DE VESTIR	12,055.24		327,944.76	340,000.00
CÁMARAS FOTOGRÁFICAS Y DE VÍDEO / CAPACITACIÓN EN TODAS SUS MODALIDADES PARA EL MEJOR DESEMPEÑO DE LOS ELEMENTOS DE LAS INSTITUCIONES DE SEGURIDAD PÚBLICA Y DE PROCURACIÓN DE JUSTICIA CONFORME AL MODELO NACIONAL DE POLICÍA Y JUSTICIA CÍVICA /ACADEMIA	40,000.00			40,000.00
1 - CÁMARAS FOTOGRÁFICAS Y DE VÍDEO.	40,000.00			40,000.00
EQUIPO DE COMPUTO Y TECNOLOGÍAS DE LA INFORMACIÓN /CAPACITACIÓN EN TODAS SUS MODALIDADES PARA EL MEJOR DESEMPEÑO DE LOS ELEMENTOS DE LAS INSTITUCIONES DE SEGURIDAD PÚBLICA Y DE PROCURACIÓN DE JUSTICIA CONFORME AL MODELO NACIONAL DE POLICÍA Y JUSTICIA CÍVICA	132,824.05		640,675.95	773,500.00
1 - EQUIPO DE COMPUTO Y TECNOLOGÍAS DE LA INFORMACIÓN	132,824.05		640,675.95	773,500.00
EQUIPO DE COMUNICACIÓN Y TELECOMUNICACIÓN / REPUE	2,800,889.78			2,800,889.78
1 - EQUIPO DE COMUNICACIÓN Y TELECOMUNICACIÓN.	2,800,889.78			2,800,889.78
EQUIPO Y APARATOS AUDIOVISUALES/CAPACITACIÓN EN TODAS SUS MODALIDADES PARA EL MEJOR DESEMPEÑO DE LOS ELEMENTOS DE LAS INSTITUCIONES DE SEGURIDAD PÚBLICA Y DE PROCURACIÓN DE JUSTICIA CONFORME AL MODELO NACIONAL DE POLICÍA Y JUSTICIA CÍVICA	3,595.81		136,404.19	140,000.00
1 - EQUIPO Y APARATOS AUDIOVISUALES.	3,595.81		136,404.19	140,000.00
INSTALACIÓN, REPARACIÓN Y MANTENIMIENTO DE MAQUINARIA, OTROS EQUIPOS Y HERRAMIENTA / CEI	75,000.00			75,000.00
1 - INSTALACIÓN, REPARACIÓN Y MANTENIMIENTO DE MAQUINARIA, OTROS EQUIPOS Y HERRAMIENTA.	75,000.00			75,000.00
LICENCIAS INFORMÁTICAS E INTELECTUALES / BASES DE DATOS DEL SISTEMA NACIONAL DE SEGURIDAD PÚBLICA / CEI	2,482.80		163,409.20	165,892.00
1 - LICENCIAS INFORMÁTICAS E INTELECTUALES	2,482.80		163,409.20	165,892.00
MATERIALES Y SUMINISTROS DE SEGURIDAD/CAPACITACIÓN EN TODAS SUS MODALIDADES PARA EL MEJOR DESEMPEÑO DE LOS ELEMENTOS DE LAS INSTITUCIONES DE SEGURIDAD PÚBLICA Y DE PROCURACIÓN DE JUSTICIA CONFORME AL MODELO NACIONAL DE POLICÍA Y JUSTICIA CÍVICA	763,300.00			763,300.00
1 - MATERIALES Y SUMINISTROS DE SEGURIDAD	763,300.00			763,300.00
MOBILIARIO Y EQUIPO DE ADMINISTRACIÓN/CEI	50,000.00			50,000.00
1 - MOBILIARIO Y EQUIPO DE ADMINISTRACIÓN/CEI	50,000.00			50,000.00
MOBILIARIO Y EQUIPO DE ADMINISTRACIÓN/REPUE	854,705.99		79,823.08	934,529.07
1 - MOBILIARIO Y EQUIPO DE ADMINISTRACIÓN/REPUE	854,705.99		79,823.08	934,529.07
OTROS MOBILIARIOS Y EQUIPOS DE ADMINISTRACIÓN /CAPACITACIÓN EN TODAS SUS MODALIDADES PARA EL MEJOR DESEMPEÑO DE LOS ELEMENTOS DE LAS INSTITUCIONES DE SEGURIDAD PÚBLICA Y DE PROCURACIÓN DE JUSTICIA CONFORME AL MODELO NACIONAL DE POLICÍA Y JUSTICIA CÍVICA	412,000.00			412,000.00
1 - OTROS MOBILIARIOS Y EQUIPOS DE ADMINISTRACIÓN	412,000.00			412,000.00
PRENDAS DE SEGURIDAD Y PROTECCIÓN PERSONAL/CAPACITACIÓN EN TODAS SUS MODALIDADES PARA EL MEJOR DESEMPEÑO DE LOS ELEMENTOS DE LAS INSTITUCIONES DE SEGURIDAD PÚBLICA Y DE PROCURACIÓN DE JUSTICIA CONFORME AL MODELO NACIONAL DE POLICÍA Y JUSTICIA CÍVICA	61,495.00			61,495.00
1 - PRENDAS DE SEGURIDAD Y PROTECCIÓN PERSONAL	61,495.00			61,495.00

**PODER EJECUTIVO DEL ESTADO DE CAMPECHE**  
**SECRETARÍA DE ADMINISTRACIÓN Y FINANZAS**  
**RAMO 33 APORTACIONES FEDERALES PARA ENTIDADES FEDERATIVAS Y MUNICIPIOS**  
**ENERO - DICIEMBRE 2024**  
**(Pesos)**

SECTOR / PROGRAMA PRESUPUESTARIO / EJERCICIO FISCAL / FUENTE / ENTE EJECUTOR / PROYECTOS	COMPROMETIDO	DEVENGADO	PAGADO	TOTAL
SERVICIOS DE ACCESO DE INTERNET, REDES Y PROCESAMIENTO DE INFORMACIÓN / REPUBE	41,948.88		46,684.12	88,633.00
1 - SERVICIOS DE ACCESO DE INTERNET, REDES Y PROCESAMIENTO DE INFORMACIÓN	41,948.88		46,684.12	88,633.00
SERVICIOS INTEGRALES Y OTROS SERVICIOS / REPUBE	3,660,410.08			3,660,410.08
1 - SERVICIOS INTEGRALES Y OTROS SERVICIOS.	3,660,410.08			3,660,410.08
SERVICIOS LEGALES, DE CONTABILIDAD, AUDITORÍA Y RELACIONADOS / SYE	400,000.00		380,000.00	780,000.00
1 - SERVICIOS LEGALES, DE CONTABILIDAD, AUDITORÍA Y RELACIONADOS	400,000.00		380,000.00	780,000.00
SERVICIOS PROFESIONALES, CIENTÍFICOS Y TÉCNICOS INTEGRALES / FORTALECIMIENTO DE LAS CAPACIDADES DE EVALUACIÓN EN CONTROL DE CONFIANZA / C3	0.18		92,708.04	92,708.22
1 - SERVICIOS PROFESIONALES, CIENTÍFICOS Y TÉCNICOS INTEGRALES	0.18		92,708.04	92,708.22
<b>Fiscalía General del Estado de Campeche</b>	<b>17,502,183.94</b>		<b>34,997,816.06</b>	<b>52,500,000.00</b>
BECAS Y OTRAS AYUDAS PARA PROGRAMAS DE CAPACITACIÓN / CAPACITACIÓN EN TODAS SUS MODALIDADES PARA EL MEJOR DESEMPEÑO DE LOS ELEMENTOS DE LAS INSTITUCIONES DE SEGURIDAD PÚBLICA Y DE PROCURACIÓN DE JUSTICIA CONFORME AL MODELO NACIONAL DE POLICÍA Y JUSTICIA CÍVICA			300,000.00	300,000.00
1 - BECAS Y OTRAS AYUDAS PARA PROGRAMAS DE CAPACITACIÓN			300,000.00	300,000.00
CÁMARAS FOTOGRÁFICAS Y DE VIDEO / CAPACITACIÓN EN TODAS SUS MODALIDADES PARA EL MEJOR DESEMPEÑO DE LOS ELEMENTOS DE LAS INSTITUCIONES DE SEGURIDAD PÚBLICA Y DE PROCURACIÓN DE JUSTICIA CONFORME AL MODELO NACIONAL DE POLICÍA Y JUSTICIA CÍVICA	112.00		36,888.00	37,000.00
1 - CÁMARAS FOTOGRÁFICAS Y DE VIDEO	112.00		36,888.00	37,000.00
CÁMARAS FOTOGRÁFICAS Y DE VIDEO / FORTALECIMIENTO DE LAS INSTITUCIONES DE SEGURIDAD PÚBLICA Y PROCURACIÓN DE JUSTICIA	140,000.00			140,000.00
1 - CÁMARAS FOTOGRÁFICAS Y DE VIDEO	140,000.00			140,000.00
EQUIPO DE CÓMPUTO Y DE TECNOLOGÍAS DE LA INFORMACIÓN / FISCALÍAS ESPECIALIZADAS EN INVESTIGACIÓN Y BÚSQUEDA DE PERSONAS	648,830.00		40,020.00	688,850.00
1 - EQUIPO DE CÓMPUTO Y DE TECNOLOGÍAS DE LA INFORMACIÓN.	648,830.00		40,020.00	688,850.00
EQUIPO DE CÓMPUTO Y DE TECNOLOGÍAS DE LA INFORMACIÓN / FORTALECIMIENTO A LOS PROGRAMAS DE PREVENCIÓN Y ATENCIÓN A LA VIOLENCIA CONTRA LAS MUJERES	1,013,505.00		80,040.00	1,093,545.00
1 - EQUIPO DE CÓMPUTO Y DE TECNOLOGÍAS DE LA INFORMACIÓN	1,013,505.00		80,040.00	1,093,545.00
EQUIPO DE CÓMPUTO Y DE TECNOLOGÍAS DE LA INFORMACIÓN / FORTALECIMIENTO DE LAS INSTITUCIONES DE SEGURIDAD PÚBLICA Y PROCURACIÓN DE JUSTICIA	1,830,508.00		697,189.00	2,527,697.00
1 - EQUIPO DE CÓMPUTO Y DE TECNOLOGÍAS DE LA INFORMACIÓN	1,830,508.00		697,189.00	2,527,697.00
EQUIPO DE CÓMPUTO Y DE TECNOLOGÍAS DE LA INFORMACIÓN / UNIDADES ESPECIALIZADAS CONTRA EL DELITO DE SECUESTRO	831,994.00		214,716.00	1,046,710.00
1 - EQUIPO DE CÓMPUTO Y DE TECNOLOGÍAS DE LA INFORMACIÓN	831,994.00		214,716.00	1,046,710.00
EQUIPO DE COMUNICACIÓN Y TELECOMUNICACIÓN / UNIDADES ESPECIALIZADAS CONTRA EL DELITO DE SECUESTRO	3,864.00		301,136.00	305,000.00
1 - EQUIPO DE COMUNICACIÓN Y TELECOMUNICACIÓN	3,864.00		301,136.00	305,000.00
EQUIPO MÉDICO Y DE LABORATORIO / ATENCIÓN Y PREVENCIÓN DE LA VIOLENCIA CONTRA LAS MUJERES CON PERSPECTIVA DE GÉNERO	5,460.49		33,439.51	38,900.00
1 - EQUIPO MÉDICO Y DE LABORATORIO	5,460.49		33,439.51	38,900.00
EQUIPO MÉDICO Y DE LABORATORIO / FORTALECIMIENTO DE LAS ÁREAS DE INVESTIGACIÓN FORENSE Y PERICIAL	415,480.25		2,598,400.00	3,013,880.25
1 - EQUIPO MÉDICO Y DE LABORATORIO	415,480.25		2,598,400.00	3,013,880.25
EQUIPO Y APARATOS AUDIOVISUALES / FISCALÍAS ESPECIALIZADAS EN INVESTIGACIÓN Y BÚSQUEDA DE PERSONAS	6,031.00		10,469.00	16,500.00
1 - EQUIPO Y APARATOS AUDIOVISUALES	6,031.00		10,469.00	16,500.00
EQUIPOS Y APARATOS AUDIOVISUALES / ATENCIÓN Y PREVENCIÓN DE LA VIOLENCIA CONTRA LAS MUJERES CON PERSPECTIVA DE GÉNERO	201.60		112,798.40	113,000.00
1 - EQUIPOS Y APARATOS AUDIOVISUALES	201.60		112,798.40	113,000.00
EQUIPOS Y APARATOS AUDIOVISUALES / CAPACITACIÓN EN TODAS SUS MODALIDADES PARA EL MEJOR DESEMPEÑO DE LOS ELEMENTOS DE LAS INSTITUCIONES DE SEGURIDAD PÚBLICA Y DE PROCURACIÓN DE JUSTICIA CONFORME AL MODELO NACIONAL DE POLICÍA Y JUSTICIA CÍVICA	322.20		183,372.80	183,695.00
1 - EQUIPOS Y APARATOS AUDIOVISUALES	322.20		183,372.80	183,695.00



**PODER EJECUTIVO DEL ESTADO DE CAMPECHE**  
**SECRETARÍA DE ADMINISTRACIÓN Y FINANZAS**  
**RAMO 33 APORTACIONES FEDERALES PARA ENTIDADES FEDERATIVAS Y MUNICIPIOS**  
**ENERO - DICIEMBRE 2024**  
**(Pesos)**

SECTOR / PROGRAMA PRESUPUESTARIO / EJERCICIO FISCAL / FUENTE / ENTE EJECUTOR / PROYECTOS	COMPROMETIDO	DEVENGADO	PAGADO	TOTAL
INSTALACIÓN, REPARACIÓN Y MANTENIMIENTO DE EQUIPO E INSTRUMENTAL MÉDICO Y DE LABORATORIO / FORTALECIMIENTO DE LAS ÁREAS DE INVESTIGACIÓN FORENSE Y PERICIAL 1 - INSTALACIÓN, REPARACIÓN Y MANTENIMIENTO DE EQUIPO E INSTRUMENTAL MÉDICO Y DE LABORATORIO	343,000.00 343,000.00		2,822,877.40 2,822,877.40	3,165,877.40 3,165,877.40
INSTRUMENTAL MÉDICO Y DE LABORATORIO / ATENCIÓN Y PREVENCIÓN DE LA VIOLENCIA CONTRA LAS MUJERES CON PERSPECTIVA DE GÉNERO 1 - INSTRUMENTAL MÉDICO Y DE LABORATORIO	602.01 602.01		8,097.99 8,097.99	8,700.00 8,700.00
LICENCIAS INFORMÁTICAS E INTELECTUALES / FORTALECIMIENTO DE LAS INSTITUCIONES DE SEGURIDAD PÚBLICA Y PROCURACIÓN DE JUSTICIA 1 - LICENCIAS INFORMÁTICAS E INTELECTUALES	963,826.60 963,826.60		572,013.40 572,013.40	1,535,840.00 1,535,840.00
LICENCIAS INFORMÁTICAS E INTELECTUALES / UNIDADES ESPECIALIZADAS CONTRA EL DELITO DE SECUESTRO 1 - LICENCIAS INFORMÁTICAS E INTELECTUALES	0.38 0.38		11,332,664.62 11,332,664.62	11,332,665.00 11,332,665.00
MATERIALES, ACCESORIOS Y SUMINISTROS DE LABORATORIO/FORTALECIMIENTO DE LAS ÁREAS DE INVESTIGACIÓN FORENSE Y PERICIAL 1 - MATERIALES, ACCESORIOS Y SUMINISTROS DE LABORATORIO	355,000.00 355,000.00		640,039.74 640,039.74	995,039.74 995,039.74
MUEBLES DE OFICINA Y ESTANTERÍA / FISCALÍAS ESPECIALIZADAS EN INVESTIGACIÓN Y BÚSQUEDA DE PERSONAS 1 - MUEBLES DE OFICINA Y ESTANTERÍA.	959.78 959.78		18,702.22 18,702.22	19,662.00 19,662.00
MUEBLES DE OFICINA Y ESTANTERÍA / FORTALECIMIENTO A LOS PROGRAMAS DE PREVENCIÓN Y ATENCIÓN A LA VIOLENCIA CONTRA LAS MUJERES 1 - MUEBLES DE OFICINA Y ESTANTERÍA	19,639.91 19,639.91		356,449.09 356,449.09	376,089.00 376,089.00
MUEBLES DE OFICINA Y ESTANTERÍA / UNIDADES ESPECIALIZADAS CONTRA EL DELITO DE SECUESTRO 1 - MUEBLES DE OFICINA Y ESTANTERÍA	580,000.00 580,000.00			580,000.00 580,000.00
OTROS MOBILIARIOS Y EQUIPOS DE ADMINISTRACIÓN/INFRAESTRUCTURA Y EQUIPAMIENTO DE LAS INSTITUCIONES DE SEGURIDAD PÚBLICA Y PROCURACIÓN DE JUSTICIA. 1 - AIRE ACONDICIONADO/FORTALECIMIENTO DE LAS INSTITUCIONES DE SEGURIDAD PÚBLICA Y PROCURACIÓN DE JUSTICIA	4,500.01 4,500.01		575,499.99 575,499.99	580,000.00 580,000.00
OTROS PRODUCTOS QUÍMICOS / FISCALÍAS ESPECIALIZADAS EN INVESTIGACIÓN Y BÚSQUEDA DE PERSONAS 1 - OTROS PRODUCTOS QUÍMICOS	0.32 0.32		126,756.68 126,756.68	126,757.00 126,757.00
OTROS PRODUCTOS QUÍMICOS / FORTALECIMIENTO DE LAS ÁREAS DE INVESTIGACIÓN FORENSE Y PERICIAL 1 - OTROS PRODUCTOS QUÍMICOS	48,000.00 48,000.00		2,099,924.80 2,099,924.80	2,147,924.80 2,147,924.80
PRENDAS DE PROTECCIÓN PARA SEGURIDAD PÚBLICA Y NACIONAL / EQUIPAMIENTO DEL PERSONAL DE LAS INSTITUCIONES DE SEGURIDAD PÚBLICA Y PROCURACIÓN DE JUSTICIA 1 - PRENDAS DE PROTECCIÓN PARA SEGURIDAD PÚBLICA Y NACIONAL			2,402,682.21 2,402,682.21	2,402,682.21 2,402,682.21
PRENDAS DE SEGURIDAD Y PROTECCIÓN PERSONAL / FORTALECIMIENTO DE LAS ÁREAS DE INVESTIGACIÓN FORENSE Y PERICIAL 1 - PRENDAS DE SEGURIDAD Y PROTECCIÓN PERSONAL	197,508.88 197,508.88		1,659,011.12 1,659,011.12	1,856,520.00 1,856,520.00
SERVICIOS DE CAPACITACIÓN / CAPACITACIÓN EN TODAS SUS MODALIDADES PARA EL MEJOR DESEMPEÑO DE LOS ELEMENTOS DE LAS INSTITUCIONES DE SEGURIDAD PÚBLICA Y DE PROCURACIÓN DE JUSTICIA CONFORME AL MODELO NACIONAL DE POLICÍA Y JUSTICIA CÍVICA 1 - SERVICIOS DE CAPACITACIÓN			1,817,600.00 1,817,600.00	1,817,600.00 1,817,600.00
SERVICIOS PROFESIONALES, CIENTÍFICOS Y TÉCNICOS INTEGRALES / CAPACITACIÓN EN TODAS SUS MODALIDADES PARA EL MEJOR DESEMPEÑO DE LOS ELEMENTOS DE LAS INSTITUCIONES DE SEGURIDAD PÚBLICA Y DE PROCURACIÓN DE JUSTICIA CONFORME AL MODELO NACIONAL DE POLICÍA Y JUSTICIA CÍVICA. 1 - SERVICIOS PROFESIONALES, CIENTÍFICOS Y TÉCNICOS INTEGRALES	14,000.00 14,000.00		81,000.00 81,000.00	95,000.00 95,000.00
SERVICIOS PROFESIONALES, CIENTÍFICOS Y TÉCNICOS INTEGRALES / FORTALECIMIENTO DE LAS CAPACIDADES DE EVALUACIÓN EN CONTROL DE CONFIANZA 1 - SERVICIOS PROFESIONALES, CIENTÍFICOS Y TÉCNICOS INTEGRALES	3.43 3.43		1,504,398.57 1,504,398.57	1,504,402.00 1,504,402.00
SOFTWARE DE GEOLOCALIZACIÓN/UNIDADES ESPECIALIZADAS CONTRA EL DELITO DE SECUESTRO 1 - SOFTWARE.	1,900.00 1,900.00		548,100.00 548,100.00	550,000.00 550,000.00



PODER EJECUTIVO DEL ESTADO DE CAMPECHE  
SECRETARÍA DE ADMINISTRACIÓN Y FINANZAS  
RAMO 33 APORTACIONES FEDERALES PARA ENTIDADES FEDERATIVAS Y MUNICIPIOS  
ENERO - DICIEMBRE 2024  
(Pesos)

SECTOR / PROGRAMA PRESUPUESTARIO / EJERCICIO FISCAL / FUENTE / ENTE EJECUTOR / PROYECTOS	COMPROMETIDO	DEVENGADO	PAGADO	TOTAL
SOFTWARE/INFRAESTRUCTURA Y EQUIPAMIENTO DE LAS INSTITUCIONES DE SEGURIDAD PÚBLICA Y PROCURACIÓN DE JUSTICIA.	5,000.08		319,999.92	325,000.00
1 - SOFTWARE	5,000.08		319,999.92	325,000.00
VEHÍCULOS Y EQUIPO TERRESTRE/ FORTALECIMIENTO DE LAS INSTITUCIONES DE SEGURIDAD PÚBLICA Y DE PROCURACIÓN DE JUSTICIA	9,491,934.00		3,009,300.00	12,501,234.00
1 - VEHÍCULOS Y EQUIPO TERRESTRE	9,491,934.00		3,009,300.00	12,501,234.00
VESTUARIO Y UNIFORMES / EQUIPAMIENTO DEL PERSONAL DE LAS INSTITUCIONES DE SEGURIDAD PÚBLICA Y PROCURACIÓN DE JUSTICIA	580,000.00		494,229.60	1,074,229.60
1 - VESTUARIO Y UNIFORMES	580,000.00		494,229.60	1,074,229.60
Secretaria de Gobierno	6,158,376.96		12,859,028.02	19,017,404.98
ACTIVOS INTANGIBLES / DIGNIFICACIÓN Y FORTALECIMIENTO DE LOS CENTROS PENITENCIARIOS	1,940.58			1,940.58
1 - SOFTWARE	1,940.58			1,940.58
BECAS Y OTRAS AYUDAS PARA PROGRAMAS DE CAPACITACIÓN / CAPACITACIÓN EN TODAS SUS MODALIDADES PARA EL MEJOR DESEMPEÑO DE LOS ELEMENTOS DE LAS INSTITUCIONES DE SEGURIDAD PÚBLICA Y DE PROCURACIÓN DE JUSTICIA			420,000.00	420,000.00
1 - BECAS Y OTRAS AYUDAS PARA PROGRAMAS DE CAPACITACIÓN			420,000.00	420,000.00
BLANCOS Y OTROS PRODUCTOS TEXTILES, EXCEPTO PRENDAS DE VESTIR / DIGNIFICACIÓN Y FORTALECIMIENTO DE LOS CENTROS PENITENCIARIOS			188,500.00	188,500.00
1 - BLANCOS Y OTROS PRODUCTOS TEXTILES, EXCEPTO PRENDAS DE VESTIR			188,500.00	188,500.00
CÁMARAS FOTOGRÁFICAS Y DE VIDEO / DIGNIFICACIÓN Y FORTALECIMIENTO DE LOS CENTROS PENITENCIARIOS			207,245.60	207,245.60
1 - CÁMARAS FOTOGRÁFICAS Y DE VIDEO (CÁMARA DE SOLAPA)			190,124.00	190,124.00
2 - CÁMARAS FOTOGRÁFICAS Y DE VIDEO (CÁMARA)			17,121.60	17,121.60
EQUIPO DE CÓMPUTO Y DE TECNOLOGÍAS DE LA INFORMACIÓN / DIGNIFICACIÓN Y FORTALECIMIENTO DE LOS CENTROS DE INTERNAMIENTO PARA ADOLESCENTES	60,519.40		65,000.60	125,520.00
1 - EQUIPO DE CÓMPUTO Y DE TECNOLOGÍAS DE LA INFORMACIÓN.	60,519.40		65,000.60	125,520.00
EQUIPO DE CÓMPUTO Y TECNOLOGÍAS DE LA INFORMACIÓN / DIGNIFICACIÓN Y FORTALECIMIENTO DE LOS CENTROS PENITENCIARIOS	576,780.92			576,780.92
1 - EQUIPO DE CÓMPUTO Y TECNOLOGÍAS DE LA INFORMACIÓN.	576,780.92			576,780.92
EQUIPO DE COMUNICACIÓN Y TELECOMUNICACIÓN / DIGNIFICACIÓN Y FORTALECIMIENTO DE LOS CENTROS PENITENCIARIOS			1,674,868.88	1,674,868.88
1 - EQUIPO DE COMUNICACIÓN Y TELECOMUNICACIÓN			1,674,868.88	1,674,868.88
MEJORAMIENTO DEL ALUMBRADO DEL CENTRO PENITENCIARIO DE CIUDAD DEL CARMEN, CAMPECHE.	588,027.33		3,071,991.53	3,660,018.86
1 - MEJORAMIENTO DEL SISTEMA DE ALUMBRADO DEL CENTRO PENITENCIARIO DE CIUDAD DEL CARMEN			3,071,991.53	3,071,991.53
2 - MEJORAMIENTO DEL SISTEMA DE ALUMBRADO DEL CENTRO PENITENCIARIO DE CIUDAD DEL CARMEN, CAMPECHE	588,027.33			588,027.33
MEJORAMIENTO DEL SISTEMA DE ALUMBRADO DEL CENTRO PENITENCIARIO DE SAN FRANCISCO KOBÉN, CAMPECHE.	420,496.46		3,647,389.66	4,067,886.12
1 - MEJORAMIENTO DEL SISTEMA DE ALUMBRADO DEL CENTRO PENITENCIARIO DE SAN FRANCISCO KOBÉN			3,647,389.66	3,647,389.66
2 - MEJORAMIENTO DEL SISTEMA DE ALUMBRADO DEL CENTRO PENITENCIARIO DE SAN FRANCISCO KOBÉN, CAMPECHE	420,496.46			420,496.46
MUEBLES DE OFICINA Y ESTANTERÍA / DIGNIFICACIÓN Y FORTALECIMIENTO DE LOS CENTROS DE INTERNAMIENTO PARA ADOLESCENTES	2,332.00		2,668.00	5,000.00
1 - MUEBLES DE OFICINA Y ESTANTERÍA.	2,332.00		2,668.00	5,000.00
MUEBLES DE OFICINA Y ESTANTERÍA / DIGNIFICACIÓN Y FORTALECIMIENTO DE LOS CENTROS PENITENCIARIOS	130,345.00		22,239.52	152,584.52
1 - MUEBLES DE OFICINA Y ESTANTERÍA	130,345.00		22,239.52	152,584.52
OTROS MOBILIARIOS Y EQUIPOS DE ADMINISTRACIÓN / DIGNIFICACIÓN Y FORTALECIMIENTO DE LOS CENTROS PENITENCIARIOS	138,949.44			138,949.44
1 - OTROS MOBILIARIOS Y EQUIPOS DE ADMINISTRACIÓN	138,949.44			138,949.44
PRENDAS DE PROTECCIÓN PARA SEGURIDAD PÚBLICA Y NACIONAL / DIGNIFICACIÓN Y FORTALECIMIENTO DE LOS CENTROS PENITENCIARIOS	289,420.00		427,924.00	717,344.00
1 - PRENDAS DE PROTECCIÓN PARA SEGURIDAD PÚBLICA Y NACIONAL (ESCUDO)			138,504.00	138,504.00

**PODER EJECUTIVO DEL ESTADO DE CAMPECHE**  
**SECRETARÍA DE ADMINISTRACIÓN Y FINANZAS**  
**RAMO 33 APORTACIONES FEDERALES PARA ENTIDADES FEDERATIVAS Y MUNICIPIOS**  
**ENERO - DICIEMBRE 2024**  
**(Pesos)**

SECTOR / PROGRAMA PRESUPUESTARIO / EJERCICIO FISCAL / FUENTE / ENTE EJECUTOR / PROYECTOS	COMPROMETIDO	DEVENGADO	PAGADO	TOTAL
2 - PRENDAS DE PROTECCIÓN PARA SEGURIDAD PÚBLICA Y NACIONAL (KIT EQUIPO ANTIMOTÍN)	289,420.00		289,420.00	578,840.00
PRENDAS DE SEGURIDAD Y PROTECCIÓN PERSONAL / DIGNIFICACIÓN Y FORTALECIMIENTO DE LOS CENTROS PENITENCIARIOS			26,100.00	26,100.00
1 - PRENDAS DE SEGURIDAD Y PROTECCIÓN PERSONAL			26,100.00	26,100.00
SERVICIOS DE CAPACITACIÓN / CAPACITACIÓN EN TODAS SUS MODALIDADES PARA EL MEJOR DESEMPEÑO DE LOS ELEMENTOS DE LAS INSTITUCIONES DE SEGURIDAD PÚBLICA Y DE PROCURACIÓN DE JUSTICIA			1,408,000.00	1,408,000.00
1 - SERVICIOS DE CAPACITACIÓN			1,408,000.00	1,408,000.00
SERVICIOS PROFESIONALES, CIENTÍFICOS Y TÉCNICOS INTEGRALES / CAPACITACIÓN EN TODAS SUS MODALIDADES PARA EL MEJOR DESEMPEÑO DE LOS ELEMENTOS DE LAS INSTITUCIONES DE SEGURIDAD PÚBLICA Y DE PROCURACIÓN DE JUSTICIA			65,000.00	65,000.00
1 - SERVICIOS PROFESIONALES, CIENTÍFICOS Y TÉCNICOS INTEGRALES			65,000.00	65,000.00
SERVICIOS PROFESIONALES, CIENTÍFICOS Y TÉCNICOS INTEGRALES / FORTALECIMIENTO DE LAS CAPACIDADES DE EVALUACIÓN EN CONTROL DE CONFIANZA.	1.23	615,244.23	615,244.23	615,245.46
1 - SERVICIOS PROFESIONALES, CIENTÍFICOS Y TÉCNICOS INTEGRALES	1.23	615,244.23	615,244.23	615,245.46
VEHÍCULOS Y EQUIPO TERRESTRE / DIGNIFICACIÓN Y FORTALECIMIENTO DE LOS CENTROS PENITENCIARIOS	3,716,420.60			3,716,420.60
1 - VEHÍCULOS Y EQUIPO TERRESTRE	3,716,420.60			3,716,420.60
VESTUARIO Y UNIFORMES / DIGNIFICACIÓN Y FORTALECIMIENTO DE LOS CENTROS PENITENCIARIOS	233,144.00		1,016,856.00	1,250,000.00
1 - VESTUARIO Y UNIFORMES	233,144.00		1,016,856.00	1,250,000.00
<b>Secretaria de Protección y Seguridad Ciudadana</b>	<b>37,699,479.32</b>		<b>105,521,215.18</b>	<b>143,220,694.50</b>
BECAS Y OTRAS AYUDAS PARA PROGRAMAS DE CAPACITACIÓN / CAPACITACIÓN EN TODAS SUS MODALIDADES PARA EL MEJOR DESEMPEÑO DE LOS ELEMENTOS DE LAS INSTITUCIONES DE SEGURIDAD PÚBLICA Y DE PROCURACIÓN DE JUSTICIA CONFORME AL MODELO NACIONAL DE POLICÍA Y JUSTICIA CÍVICA.			3,162,500.00	3,162,500.00
1 - BECAS Y OTRAS AYUDAS PARA PROGRAMAS DE CAPACITACIÓN			3,162,500.00	3,162,500.00
DESTACAMENTO DE LA POLICÍA ESTATAL PREVENTIVA EN CIUDAD DEL CARMEN.	3,214,002.92	7,527,760.73		10,741,763.65
1 - DESTACAMENTO DE LA POLICÍA ESTATAL EN CIUDAD DEL CARMEN.	3,214,002.92	7,527,760.73		10,741,763.65
EQUIPO DE CÓMPUTO Y DE TECNOLOGÍAS DE LA INFORMACIÓN / INFRAESTRUCTURA Y EQUIPAMIENTO DE LAS INSTITUCIONES DE SEGURIDAD PÚBLICA Y PROCURACIÓN DE JUSTICIA / SPSC	7,286,553.65		2,648,675.35	9,935,229.00
1 - EQUIPO DE CÓMPUTO Y DE TECNOLOGÍAS DE LA INFORMACIÓN	7,286,553.65		2,648,675.35	9,935,229.00
EQUIPO DE COMUNICACIÓN Y TELECOMUNICACIÓN / RNR			6,111,008.06	6,111,008.06
1 - EQUIPO DE COMUNICACIÓN Y TELECOMUNICACIÓN			6,111,008.06	6,111,008.06
EQUIPOS DE GENERACIÓN ELÉCTRICA, APARATOS Y ACCESORIOS ELÉCTRICOS / RNR	588,098.63		521,901.37	1,110,000.00
1 - EQUIPOS DE GENERACIÓN ELÉCTRICA, APARATOS Y ACCESORIOS ELÉCTRICOS	588,098.63		521,901.37	1,110,000.00
INSTALACIÓN, REPARACIÓN Y MANTENIMIENTO DE MAQUINARIA, OTROS EQUIPOS Y HERRAMIENTA / RNR	745,846.77		4,214,153.23	4,960,000.00
1 - INSTALACIÓN, REPARACIÓN Y MANTENIMIENTO DE MAQUINARIA, OTROS EQUIPOS Y HERRAMIENTA	745,846.77		4,214,153.23	4,960,000.00
INSTALACIÓN, REPARACIÓN Y MANTENIMIENTO DE MAQUINARIA, OTROS EQUIPOS Y HERRAMIENTA / SVG	4,489,963.52			4,489,963.52
1 - INSTALACIÓN, REPARACIÓN Y MANTENIMIENTO DE MAQUINARIA, OTROS EQUIPOS Y HERRAMIENTA	4,489,963.52			4,489,963.52
LICENCIAS INFORMÁTICAS E INTELECTUALES / INFRAESTRUCTURA Y EQUIPAMIENTO DE LAS INSTITUCIONES DE SEGURIDAD PÚBLICA Y PROCURACIÓN DE JUSTICIA SPSC	832,851.20		1,191,876.80	2,024,728.00
1 - LICENCIAS INFORMÁTICAS E INTELECTUALES	832,851.20		1,191,876.80	2,024,728.00
MATERIAL ELÉCTRICO Y ELECTRÓNICO / SVG	901.02		149,098.98	150,000.00
1 - MATERIAL ELÉCTRICO Y ELECTRÓNICO	901.02		149,098.98	150,000.00
MATERIALES DE SEGURIDAD PÚBLICA / INFRAESTRUCTURA Y EQUIPAMIENTO DE LAS INSTITUCIONES DE SEGURIDAD PÚBLICA Y PROCURACIÓN DE JUSTICIA SPSC	704.37		278,969.23	279,673.60
1 - MATERIALES DE SEGURIDAD PÚBLICA	704.37		278,969.23	279,673.60
OTROS MOBILIARIOS Y EQUIPOS DE ADMINISTRACIÓN / INFRAESTRUCTURA Y EQUIPAMIENTO DE LAS INSTITUCIONES DE SEGURIDAD PÚBLICA Y PROCURACIÓN DE JUSTICIA SPSC	155,500.00			155,500.00

**PODER EJECUTIVO DEL ESTADO DE CAMPECHE**  
**SECRETARÍA DE ADMINISTRACIÓN Y FINANZAS**  
**RAMO 33 APORTACIONES FEDERALES PARA ENTIDADES FEDERATIVAS Y MUNICIPIOS**  
**ENERO - DICIEMBRE 2024**  
**(Pesos)**

SECTOR / PROGRAMA PRESUPUESTARIO / EJERCICIO FISCAL / FUENTE / ENTE EJECUTOR / PROYECTOS	COMPROMETIDO	DEVENGADO	PAGADO	TOTAL
1 - OTROS MOBILIARIOS Y EQUIPOS DE ADMINISTRACIÓN	155,500.00			155,500.00
OTROS MOBILIARIOS Y EQUIPOS DE ADMINISTRACIÓN / RNR	125,000.00			125,000.00
1 - OTROS MOBILIARIOS Y EQUIPOS DE ADMINISTRACIÓN	125,000.00			125,000.00
PRENDAS DE PROTECCIÓN PARA SEGURIDAD PÚBLICA Y NACIONAL / EQUIPAMIENTO DEL PERSONAL DE LAS INSTITUCIONES DE SEGURIDAD PÚBLICA Y PROCURACIÓN DE JUSTICIA SPSC	1,975,625.88		3,037,141.92	5,012,767.80
1 - PRENDAS DE PROTECCIÓN PARA SEGURIDAD PÚBLICA Y NACIONAL	1,975,625.88		3,037,141.92	5,012,767.80
PRENDAS DE SEGURIDAD Y PROTECCIÓN PERSONAL / EQUIPAMIENTO DEL PERSONAL DE LAS INSTITUCIONES DE SEGURIDAD PÚBLICA Y PROCURACIÓN DE JUSTICIA SPSC	10,701.00		567,153.00	577,854.00
1 - PRENDAS DE SEGURIDAD Y PROTECCIÓN PERSONAL	10,701.00		567,153.00	577,854.00
SERVICIOS DE ACCESO DE INTERNET, REDES Y PROCESAMIENTO DE INFORMACIÓN / SALLE	780,344.08		5,707,555.92	6,487,900.00
1 - SERVICIOS DE ACCESO DE INTERNET, REDES Y PROCESAMIENTO DE INFORMACIÓN	780,344.08		5,707,555.92	6,487,900.00
SERVICIOS DE APOYO ADMINISTRATIVO, TRADUCCIÓN, FOTOCOPIADO E IMPRESIÓN / CAPACITACIÓN EN TODAS SUS MODALIDADES PARA EL MEJOR DESEMPEÑO DE LOS ELEMENTOS DE LAS INSTITUCIONES DE SEGURIDAD PÚBLICA Y DE PROCURACIÓN DE JUSTICIA CONFORME AL MODELO NACIONAL DE POLICÍA Y JUSTICIA CÍVICA / SPSC	127.20		52,872.80	53,000.00
1 - SERVICIOS DE APOYO ADMINISTRATIVO, TRADUCCIÓN, FOTOCOPIADO E IMPRESIÓN	127.20		52,872.80	53,000.00
SERVICIOS DE CAPACITACIÓN / CAPACITACIÓN CONTINUA PARA LA ATENCIÓN Y PREVENCIÓN DE LA VIOLENCIA DE GÉNERO			1,335,000.00	1,335,000.00
1 - SERVICIOS DE CAPACITACIÓN			1,335,000.00	1,335,000.00
SERVICIOS DE CAPACITACIÓN / CAPACITACIÓN EN TODAS SUS MODALIDADES PARA EL MEJOR DESEMPEÑO DE LOS ELEMENTOS DE LAS INSTITUCIONES DE SEGURIDAD PÚBLICA DE PROCURACIÓN DE JUSTICIA CONFORME AL MODELO NACIONAL DE POLICÍA Y JUSTICIA CÍVICA			11,172,500.00	11,172,500.00
1 - SERVICIOS DE CAPACITACIÓN			11,172,500.00	11,172,500.00
SERVICIOS PROFESIONALES, CIENTÍFICOS Y TÉCNICOS INTEGRALES / CAPACITACIÓN EN TODAS SUS MODALIDADES PARA EL MEJOR DESEMPEÑO DE LOS ELEMENTOS DE LAS INSTITUCIONES DE SEGURIDAD PÚBLICA Y DE PROCURACIÓN DE JUSTICIA CONFORME AL MODELO NACIONAL DE POLICÍA Y JUSTICIA CÍVICA			768,000.00	768,000.00
1 - SERVICIOS PROFESIONALES, CIENTÍFICOS Y TÉCNICOS INTEGRALES			768,000.00	768,000.00
SERVICIOS PROFESIONALES, CIENTÍFICOS Y TÉCNICOS INTEGRALES / FORTALECIMIENTO DE LAS CAPACIDADES DE EVALUACIÓN EN CONTROL DE CONFIANZA .	8.21		4,117,079.56	4,117,087.77
1 - SERVICIOS PROFESIONALES, CIENTÍFICOS Y TÉCNICOS INTEGRALES	8.21		4,117,079.56	4,117,087.77
SISTEMAS DE AIRE ACONDICIONADO, CALEFACCIÓN Y DE REFRIGERACIÓN INDUSTRIAL Y COMERCIAL / RNR	659.20		57,652.00	58,311.20
1 - SISTEMAS DE AIRE ACONDICIONADO, CALEFACCIÓN Y DE REFRIGERACIÓN INDUSTRIAL Y COMERCIAL	659.20		57,652.00	58,311.20
SISTEMAS DE AIRE ACONDICIONADO, CALEFACCIÓN Y DE REFRIGERACIÓN INDUSTRIAL Y COMERCIAL / SVG			18,000.00	18,000.00
1 - SISTEMAS DE AIRE ACONDICIONADO, CALEFACCIÓN Y DE REFRIGERACIÓN INDUSTRIAL Y COMERCIAL			18,000.00	18,000.00
VEHÍCULOS Y EQUIPO TERRESTRE / INFRAESTRUCTURA Y EQUIPAMIENTO DE LAS INSTITUCIONES DE SEGURIDAD PÚBLICA Y PROCURACIÓN DE JUSTICIA SPSC	5,493,451.33		38,023,790.67	43,517,242.00
1 - VEHÍCULOS Y EQUIPO TERRESTRE	5,493,451.33		38,023,790.67	43,517,242.00
VEHÍCULOS Y EQUIPO TERRESTRE / SVG			1,992,443.96	1,992,443.96
1 - VEHÍCULOS Y EQUIPO TERRESTRE			1,992,443.96	1,992,443.96
VEHÍCULOS Y EQUIPO TERRESTRE / UIPEM	1,672,525.00			1,672,525.00
1 - VEHÍCULOS Y EQUIPO TERRESTRE	1,672,525.00			1,672,525.00
VESTUARIO Y UNIFORMES / CAPACITACIÓN EN TODAS SUS MODALIDADES PARA EL MEJOR DESEMPEÑO DE LOS ELEMENTOS DE LAS INSTITUCIONES DE SEGURIDAD PÚBLICA Y DE PROCURACIÓN DE JUSTICIA CONFORME AL MODELO NACIONAL DE POLICÍA Y JUSTICIA CÍVICA	1,544.87		406,525.13	408,070.00
3 - VESTUARIO Y UNIFORMES (BOTAS, TENIS)	439.18		132,025.40	132,464.58
4 - VESTUARIO Y UNIFORMES (CINTURÓN TÁCTICO, GORRA TIPO BEISBOLERA, PANTALÓN, PANTS, PLAYERA)	1,105.69		274,499.73	275,605.42

PODER EJECUTIVO DEL ESTADO DE CAMPECHE

SECRETARÍA DE ADMINISTRACIÓN Y FINANZAS

RAMO 33 APORTACIONES FEDERALES PARA ENTIDADES FEDERATIVAS Y MUNICIPIOS

ENERO - DICIEMBRE 2024

(Pesos)

SECTOR / PROGRAMA PRESUPUESTARIO / EJERCICIO FISCAL / FUENTE / ENTE EJECUTOR / PROYECTOS	COMPROMETIDO	DEVENGADO	PAGADO	TOTAL
VESTUARIO Y UNIFORMES / EQUIPAMIENTO DEL PERSONAL DE LAS INSTITUCIONES DE SEGURIDAD PÚBLICA Y PROCURACIÓN DE JUSTICIA SPSC	10,325,070.47		12,459,556.47	22,784,626.94
1 - VESTUARIO Y UNIFORMES	10,325,070.47		12,459,556.47	22,784,626.94
EJERCICIO FISCAL 2023	0.13	0.00	50,467,371.54	50,467,371.67
[CPF0642] - CGE-FASP-PF / 2023				
(FONDO DE APORTACIONES PARA LA SEGURIDAD PÚBLICA DE LOS ESTADOS Y EL DISTRITO FEDERAL 2023, PRODUCTOS FINANCIEROS)	0.00	0.00	3,004,251.82	3,004,251.82
Consejo Estatal de Seguridad Pública del Estado de Campeche (CESP)			159,848.00	159,848.00
EQUIPOS DE GENERACIÓN ELÉCTRICA, APARATOS Y ACCESORIOS ELÉCTRICOS/REPUVE			159,848.00	159,848.00
1 - EQUIPOS DE GENERACIÓN ELÉCTRICA, APARATOS Y ACCESORIOS ELÉCTRICOS/REPUVE PF			159,848.00	159,848.00
Fiscalía General del Estado de Campeche			595,067.82	595,067.82
EQUIPO DE CÓMPUTO Y TECNOLOGÍAS DE LA INFORMACIÓN/ PROCURACIÓN DE JUSTICIA.			138,968.00	138,968.00
1 - EQUIPO DE CÓMPUTO Y TECNOLOGÍAS DE LA INFORMACIÓN			138,968.00	138,968.00
EQUIPO DE COMUNICACIÓN Y TELECOMUNICACIÓN/ UNIDADES ESPECIALIZADAS CONTRA EL DELITO DE SECUESTROS.			287,899.82	287,899.82
1 - EQUIPO DE COMUNICACIÓN Y TELECOMUNICACIÓN P.F.			287,899.82	287,899.82
EQUIPO MÉDICO Y DE LABORATORIO/FORTEALECIMIENTO DE LAS ÁREAS DE INVESTIGACIÓN FORENSE Y PERICIAL.			168,200.00	168,200.00
1 - EQUIPO MÉDICO Y DE LABORATORIO/FORTEALECIMIENTO DE LAS ÁREAS DE INVESTIGACIÓN FORENSE Y PERICIAL.			168,200.00	168,200.00
Secretaría de Gobierno			1,049,336.00	1,049,336.00
CÁMARAS FOTOGRÁFICAS Y DE VIDEO/CERESOS			45,472.00	45,472.00
2 - CÁMARAS FOTOGRÁFICAS Y DE VIDEO / DIGNIFICACIÓN Y FORTALECIMIENTO DE LOS CENTROS PENITENCIARIOS PF			45,472.00	45,472.00
EQUIPO DE CÓMPUTO Y DE TECNOLOGÍAS DE LA INFORMACIÓN/CERESOS			122,032.00	122,032.00
2 - EQUIPO DE CÓMPUTO Y DE TECNOLOGÍAS DE LA INFORMACIÓN / DIGNIFICACIÓN Y FORTALECIMIENTO DE LOS CENTROS PENITENCIARIOS PF			122,032.00	122,032.00
EQUIPOS Y APARATOS AUDIOVISUALES / DIGNIFICACIÓN Y FORTALECIMIENTO DE LOS CENTROS PENITENCIARIOS.			290,000.00	290,000.00
1 - EQUIPOS Y APARATOS AUDIOVISUALES PF			290,000.00	290,000.00
MAQUINARIA Y EQUIPO INDUSTRIAL / DIGNIFICACIÓN Y FORTALECIMIENTO DE LOS CENTROS PENITENCIARIOS.			476,992.00	476,992.00
2 - MAQUINARIA Y EQUIPO INDUSTRIAL/ DIGNIFICACIÓN Y FORTALECIMIENTO DE LOS CENTROS PENITENCIARIOS P.F.			476,992.00	476,992.00
OTROS MOBILIARIOS Y EQUIPOS DE ADMINISTRACIÓN/CERESOS			114,840.00	114,840.00
2 - OTROS MOBILIARIOS Y EQUIPOS DE ADMINISTRACIÓN / DIGNIFICACIÓN Y FORTALECIMIENTO DE LOS CENTROS PENITENCIARIOS P.F.			114,840.00	114,840.00
Secretaría de Protección y Seguridad Ciudadana			1,200,000.00	1,200,000.00
VEHÍCULOS Y EQUIPO TERRESTRE			1,200,000.00	1,200,000.00
2 - VEHÍCULOS Y EQUIPO TERRESTRE PF			1,200,000.00	1,200,000.00
[C0642] - CGE-FASP / 2023				
(FONDO DE APORTACIONES PARA LA SEGURIDAD PÚBLICA DE LOS ESTADOS Y EL DISTRITO FEDERAL 2023)	0.13	0.00	47,463,119.72	47,463,119.85
Consejo Estatal de Seguridad Pública del Estado de Campeche (CESP)			1,781,880.65	1,781,880.65
EQUIPO DE CÓMPUTO Y DE TECNOLOGÍAS DE LA INFORMACIÓN/CEI			438,659.43	438,659.43
1 - EQUIPO DE CÓMPUTO Y DE TECNOLOGÍAS DE LA INFORMACIÓN			438,659.43	438,659.43
EQUIPO DE CÓMPUTO Y DE TECNOLOGÍAS DE LA INFORMACIÓN/REPUVE			183,570.00	183,570.00
1 - EQUIPO DE CÓMPUTO Y DE TECNOLOGÍAS DE LA INFORMACIÓN			183,570.00	183,570.00
EQUIPO DE COMUNICACIÓN Y TELECOMUNICACIÓN/ REPUVE			34,800.00	34,800.00
1 - EQUIPO DE COMUNICACIÓN Y TELECOMUNICACIÓN			34,800.00	34,800.00
EQUIPO DE COMUNICACIÓN Y TELECOMUNICACIÓN/BASE DE DATOS			69,098.88	69,098.88
1 - EQUIPO DE COMUNICACIÓN Y TELECOMUNICACIÓN			69,098.88	69,098.88
EQUIPO DE DEFENSA Y SEGURIDAD/ ACADEMIA			34,800.00	34,800.00
1 - EQUIPO DE DEFENSA Y SEGURIDAD			34,800.00	34,800.00

PODER EJECUTIVO DEL ESTADO DE CAMPECHE

SECRETARÍA DE ADMINISTRACIÓN Y FINANZAS

RAMO 33 APORTACIONES FEDERALES PARA ENTIDADES FEDERATIVAS Y MUNICIPIOS

ENERO - DICIEMBRE 2024

(Pesos)

SECTOR / PROGRAMA PRESUPUESTARIO / EJERCICIO FISCAL / FUENTE / ENTE EJECUTOR / PROYECTOS	COMPROMETIDO	DEVENGADO	PAGADO	TOTAL
EQUIPO MÉDICO Y DE LABORATORIO/CAPACITACIÓN EN TODAS SUS MODALIDADES (ACADEMIA)			13,866.64	13,866.64
1 - EQUIPO MÉDICO Y DE LABORATORIO			13,866.64	13,866.64
MUEBLES DE OFICINA Y ESTANTERÍA. BASE DE DATOS			154,740.03	154,740.03
1 - MUEBLES DE OFICINA Y ESTANTERÍA			154,740.03	154,740.03
OTROS MOBILIARIOS Y EQUIPOS DE ADMINISTRACIÓN/BASE DE DATOS			288,178.80	288,178.80
1 - OTROS MOBILIARIOS Y EQUIPOS DE ADMINISTRACIÓN			288,178.80	288,178.80
PRENDAS DE PROTECCIÓN PARA SEGURIDAD PÚBLICA Y NACIONAL /CAPACITACIÓN EN TODAS SUS MODALIDADES (ACADEMIA)			16,446.87	16,446.87
1 - PRENDAS DE PROTECCIÓN PARA SEGURIDAD PÚBLICA Y NACIONAL			16,446.87	16,446.87
SERVICIOS LEGALES, DE CONTABILIDAD, AUDITORÍA Y RELACIONADOS/SYE			547,720.00	547,720.00
1 - SERVICIOS LEGALES, DE CONTABILIDAD, AUDITORÍA Y RELACIONADOS			547,720.00	547,720.00
Fiscalía General del Estado de Campeche			8,800,299.20	8,800,299.20
OTROS PRODUCTOS QUÍMICOS/FORTALECIMIENTO DE LAS ÁREAS DE INVESTIGACIÓN			218,677.40	218,677.40
1 - OTROS PRODUCTOS QUÍMICOS			218,677.40	218,677.40
SERVICIOS DE CAPACITACIÓN/CERTIFICACIÓN, CAPACITACIÓN Y PROFESIONALIZACIÓN DE LOS ELEMENTOS POLICIALES			189,765.00	189,765.00
1 - SERVICIOS DE CAPACITACIÓN			189,765.00	189,765.00
VEHÍCULOS Y EQUIPO TERRESTRE/PROCURACIÓN DE JUSTICIA			6,098,560.00	6,098,560.00
1 - VEHÍCULOS Y EQUIPO TERRESTRE			6,098,560.00	6,098,560.00
VESTUARIO Y UNIFORMES/DIGNIFICACIÓN DEL PERSONAL DE LAS INSTITUCIONES DE SEGURIDAD			2,293,296.80	2,293,296.80
1 - VESTUARIO Y UNIFORMES			2,293,296.80	2,293,296.80
Secretaría de Gobierno	0.01		7,797,265.54	7,797,265.55
CÁMARAS FOTOGRÁFICAS Y DE VIDEO/CERESOS			432,100.00	432,100.00
1 - CÁMARAS FOTOGRÁFICAS Y DE VIDEO			432,100.00	432,100.00
EQUIPO DE CÓMPUTO Y DE TECNOLOGÍAS DE LA INFORMACIÓN/CERESOS			458,055.00	458,055.00
1 - EQUIPO DE CÓMPUTO Y DE TECNOLOGÍAS DE LA INFORMACIÓN			458,055.00	458,055.00
EQUIPO DE COMUNICACIÓN Y TELECOMUNICACIÓN / DIGNIFICACIÓN Y FORTALECIMIENTO DE LOS CENTROS PENITENCIARIOS.			2,744,336.18	2,744,336.18
1 - EQUIPO DE COMUNICACIÓN Y TELECOMUNICACIÓN.			2,744,336.18	2,744,336.18
EQUIPO DE DEFENSA Y SEGURIDAD/CERESOS			1,136,800.00	1,136,800.00
1 - EQUIPO DE DEFENSA Y SEGURIDAD			1,136,800.00	1,136,800.00
MAQUINARIA Y EQUIPO INDUSTRIAL / DIGNIFICACIÓN Y FORTALECIMIENTO DE LOS CENTROS PENITENCIARIOS.	0.01		1,259,237.36	1,259,237.37
1 - MAQUINARIA Y EQUIPO INDUSTRIAL.	0.01		1,259,237.36	1,259,237.37
MAQUINARIA Y EQUIPO INDUSTRIAL/CERESOS			28,884.00	28,884.00
1 - MAQUINARIA Y EQUIPO INDUSTRIAL			28,884.00	28,884.00
MATERIALES DE SEGURIDAD PÚBLICA/DIGNIFICACIÓN Y FORTALECIMIENTO DE LOS CENTROS PENITENCIARIOS			34,266.40	34,266.40
1 - MATERIALES DE SEGURIDAD PÚBLICA			34,266.40	34,266.40
OTROS MOBILIARIOS Y EQUIPOS DE ADMINISTRACIÓN/CERESOS			100,600.00	100,600.00
1 - OTROS MOBILIARIOS Y EQUIPOS DE ADMINISTRACIÓN			100,600.00	100,600.00
PRENDAS DE PROTECCIÓN PARA SEGURIDAD PÚBLICA Y NACIONAL/DIGNIFICACIÓN Y FORTALECIMIENTO DE LOS CENTROS PENITENCIARIOS			991,666.60	991,666.60
1 - PRENDAS DE PROTECCIÓN PARA SEGURIDAD PÚBLICA Y NACIONAL			991,666.60	991,666.60
VESTUARIO Y UNIFORMES/DIGNIFICACIÓN Y FORTALECIMIENTO DE LOS CENTROS PENITENCIARIOS			611,320.00	611,320.00
1 - VESTUARIO Y UNIFORMES			611,320.00	611,320.00
Secretaría de Protección y Seguridad Ciudadana	0.12		29,083,674.33	29,083,674.45
ACTIVOS INTANGIBLES UIPEM			2,579,640.00	2,579,640.00
1 - ACTIVOS INTANGIBLES			2,579,640.00	2,579,640.00
EQUIPO DE COMUNICACIÓN Y TELECOMUNICACIÓN SVG	0.02		795,999.98	796,000.00

PODER EJECUTIVO DEL ESTADO DE CAMPECHE  
SECRETARÍA DE ADMINISTRACIÓN Y FINANZAS  
RAMO 33 APORTACIONES FEDERALES PARA ENTIDADES FEDERATIVAS Y MUNICIPIOS  
ENERO - DICIEMBRE 2024  
(Pesos)

SECTOR / PROGRAMA PRESUPUESTARIO / EJERCICIO FISCAL / FUENTE / ENTE EJECUTOR / PROYECTOS	COMPROMETIDO	DEVENGADO	PAGADO	TOTAL
1 - EQUIPO DE COMUNICACIÓN Y TELECOMUNICACIÓN	0.02		795,999.98	796,000.00
EQUIPO DE DEFENSA Y SEGURIDAD / CAPACITACIÓN EN TODAS SUS MODALIDADES PARA EL MEJOR DESEMPEÑO DE LOS ELEMENTOS DE LAS INSTITUCIONES DE SEGURIDAD PÚBLICA Y DE PROCURACIÓN DE JUSTICIA CONFORME AL MODELO NACIONAL DE POLICÍA Y JUSTICIA CÍVICA			1,787,729.24	1,787,729.24
1 - EQUIPO DE DEFENSA Y SEGURIDAD .			1,787,729.24	1,787,729.24
MATERIALES DE SEGURIDAD PÚBLICA / CAPACITACIÓN EN TODAS SUS MODALIDADES PARA EL MEJOR DESEMPEÑO DE LOS ELEMENTOS DE LAS INSTITUCIONES DE SEGURIDAD PÚBLICA Y DE PROCURACIÓN DE JUSTICIA CONFORME AL MODELO NACIONAL DE POLICÍA Y JUSTICIA CÍVICA	0.01		1,225,419.59	1,225,419.60
1 - MATERIALES DE SEGURIDAD PÚBLICA .	0.01		1,225,419.59	1,225,419.60
SERVICIOS DE ACCESO DE INTERNET, REDES Y PROCESAMIENTO DE INFORMACIÓN SVG			999,999.99	999,999.99
1 - SERVICIOS DE ACCESO DE INTERNET, REDES Y PROCESAMIENTO DE INFORMACIÓN			999,999.99	999,999.99
SERVICIOS DE CONDUCCIÓN DE SEÑALES ANALÓGICAS Y DIGITALES SALLE	0.09		2,472,768.18	2,472,768.27
1 - SERVICIOS DE CONDUCCIÓN DE SEÑALES ANALÓGICAS Y DIGITALES	0.09		2,472,768.18	2,472,768.27
VEHÍCULOS Y EQUIPO TERRESTRE			2,032,320.00	2,032,320.00
1 - VEHÍCULOS Y EQUIPO TERRESTRE			2,032,320.00	2,032,320.00
VESTUARIO Y UNIFORMES SEG PUB			17,189,797.35	17,189,797.35
1 - VESTUARIO Y UNIFORMES			17,189,797.35	17,189,797.35
TOTALES:	76,364,339.72	0.00	208,586,388.83	284,950,728.55

PODER EJECUTIVO DEL ESTADO DE CAMPECHE

SECRETARÍA DE ADMINISTRACIÓN Y FINANZAS

RAMO 33 APORTACIONES FEDERALES PARA ENTIDADES FEDERATIVAS Y MUNICIPIOS

ENERO - DICIEMBRE 2024

(Pesos)

SECTOR / PROGRAMA PRESUPUESTARIO / EJERCICIO FISCAL / FUENTE / ENTE EJECUTOR / PROYECTOS	COMPROMETIDO	DEVENGADO	PAGADO	TOTAL
RAMO 33 APORTACIONES FEDERALES PARA ENTIDADES FEDERATIVAS Y MUNICIPIOS	20,949,529.97	0.00	329,057,570.91	350,007,100.88
005 - FONDO DE APORTACIONES PARA EL FORTALECIMIENTO DE LAS ENTIDADES FEDERATIVAS (FAFEF)	20,949,529.97	0.00	329,057,570.91	350,007,100.88
EJERCICIO FISCAL 2024	20,949,529.97	0.00	310,812,622.21	331,762,152.18
[FPF0771] - FAFEF-PF / 2024				
(FONDO DE APORTACIONES PARA EL FORTALECIMIENTO DE LAS ENTIDADES FEDERATIVAS (FAFEF), PRODUCTOS FINANCIEROS)	933,065.18	0.00	2,712,025.02	3,645,090.20
Instituto de Seguridad y Servicios Sociales de los Trabajadores del Estado de Campeche (ISSSTECAM)			2,312,139.94	2,312,139.94
FORTALECIMIENTO DE LA RESERVA DE PENSIONES DEL ESTADO DE CAMPECHE			2,312,139.94	2,312,139.94
4 - FORTALECIMIENTO DE LA RESERVA DE PENSIONES DEL ESTADO DE CAMPECHE (PRODUCTOS FINANCIEROS)			2,312,139.94	2,312,139.94
Secretaría de Desarrollo Urbano, Movilidad y Obras Públicas	933,065.18		399,885.08	1,332,950.26
OFICINAS ADMINISTRATIVAS DEL INDEFOS, EN LA CIUDAD DE SAN FRANCISCO DE CAMPECHE, MUNICIPIO DE CAMPECHE	933,065.18		399,885.08	1,332,950.26
1 - REHABILITACIÓN DE TECHUMBRE Y MANTENIMIENTO DE LAS OFICINAS ADMINISTRATIVAS DEL INDEFOS, EN LA CIUDAD DE SAN FRANCISCO DE CAMPECHE, MUNICIPIO DE CAMPECHE	933,065.18		399,885.08	1,332,950.26
[FFA0771] - FAFEF / 2024				
(FONDO DE APORTACIONES PARA EL FORTALECIMIENTO DE LAS ENTIDADES FEDERATIVAS (FAFEF))	20,016,464.79	0.00	308,100,597.19	328,117,061.98
Instituto de Información Estadística, Geográfica y Catastral del Estado de Campeche (INFOCAM)			14,944,480.68	14,944,480.68
PROYECTO DE MODERNIZACIÓN DEL SISTEMA ESTATAL DE INFORMACIÓN CATASTRAL Y DIFUSIÓN GEOGRÁFICA DEL ESTADO DE CAMPECHE			14,944,480.68	14,944,480.68
1 - PROYECTO DE MODERNIZACIÓN DEL SISTEMA ESTATAL DE INFORMACIÓN CATASTRAL Y DIFUSIÓN GEOGRÁFICA DEL ESTADO DE CAMPECHE			14,944,480.68	14,944,480.68
Instituto de Seguridad y Servicios Sociales de los Trabajadores del Estado de Campeche (ISSSTECAM)			180,478,749.20	180,478,749.20
FORTALECIMIENTO DE LA RESERVA DE PENSIONES DEL ESTADO DE CAMPECHE			12,649,335.20	12,649,335.20
3 - FORTALECIMIENTO DE LA RESERVA DE PENSIONES DEL ESTADO DE CAMPECHE			12,649,335.20	12,649,335.20
FORTALECIMIENTO PARA EL SANEAMIENTO DE PENSIONES DEL ESTADO DE CAMPECHE			167,829,414.00	167,829,414.00
4 - FORTALECIMIENTO PARA EL SANEAMIENTO DE PENSIONES DEL ESTADO DE CAMPECHE			167,829,414.00	167,829,414.00
Instituto de Servicios Descentralizados de Salud Pública del Estado de Campeche (INDESALUD)			7,554,341.12	7,554,341.12
LABORATORIO ESTATAL DE SALUD PÚBLICA DEL ESTADO DE CAMPECHE			7,554,341.12	7,554,341.12
1 - REHABILITACIÓN DEL LABORATORIO ESTATAL DE SALUD PÚBLICA DEL ESTADO DE CAMPECHE (SEGUNDA ETAPA)			7,554,341.12	7,554,341.12
Promotora para la Conservación y Desarrollo Sustentable del Estado de Campeche (XIMBAL)			1,659,882.06	1,659,882.06
PARQUE CAMPECHE LOCALIDAD SAN FRANCISCO DE CAMPECHE, MUNICIPIO CAMPECHE			1,659,882.06	1,659,882.06
1 - REHABILITACIÓN DE INFRAESTRUCTURA DEL PARQUE CAMPECHE (INSTALACIONES SANITARIAS).			1,659,882.06	1,659,882.06
Secretaría de Desarrollo Urbano, Movilidad y Obras Públicas	20,016,464.79		103,463,144.13	123,479,608.92
CANCHA EN LA LOCALIDAD DE LOS ÁNGELES, MUNICIPIO CALAKMUL			5,295,217.50	5,295,217.50
1 - CONSTRUCCIÓN DE TECHUMBRE Y MANTENIMIENTO DE CANCHA EN LA LOCALIDAD DE LOS ÁNGELES, MUNICIPIO CALAKMUL			5,295,217.50	5,295,217.50
CANCHA EN LA LOCALIDAD DE SANTA ISABEL, MUNICIPIO PALIZADA			5,599,517.44	5,599,517.44
1 - MANTENIMIENTO DE CANCHA Y BAÑOS, CONSTRUCCIÓN DE CERCA PERIMETRAL Y OBRA EXTERIOR DE CANCHA EN LA LOCALIDAD DE SANTA ISABEL, MUNICIPIO PALIZADA.			5,599,517.44	5,599,517.44
CANCHA TECHADA Y ÁREA RECREATIVA EN LA LOCALIDAD DE CENTAUROS DEL NORTE, MUNICIPIO DE CALAKMUL			6,015,365.02	6,015,365.02
1 - CONSTRUCCIÓN DE CANCHA TECHADA Y ÁREA RECREATIVA EN LA LOCALIDAD DE CENTAUROS DEL NORTE, MUNICIPIO DE CALAKMUL			6,015,365.02	6,015,365.02



PODER EJECUTIVO DEL ESTADO DE CAMPECHE  
SECRETARÍA DE ADMINISTRACIÓN Y FINANZAS  
RAMO 33 APORTACIONES FEDERALES PARA ENTIDADES FEDERATIVAS Y MUNICIPIOS  
ENERO - DICIEMBRE 2024  
(Pesos)

SECTOR / PROGRAMA PRESUPUESTARIO / EJERCICIO FISCAL / FUENTE / ENTE EJECUTOR / PROYECTOS	COMPROMETIDO	DEVENGADO	PAGADO	TOTAL
CANCHA TECHADA Y ÁREA RECREATIVA EN LA LOCALIDAD DE DIVISIÓN DEL NORTE, MUNICIPIO ESCÁRCEGA	2,882,849.28		3,473,443.20	6,356,292.48
1 - CONSTRUCCIÓN DE CANCHA TECHADA Y ÁREA RECREATIVA EN LA LOCALIDAD DE DIVISIÓN DEL NORTE, MUNICIPIO ESCÁRCEGA	2,882,849.28		3,473,443.20	6,356,292.48
CANCHA TECHADA Y ÁREA RECREATIVA EN LA LOCALIDAD DE LÓPEZ MATEOS (LA DESCONFIANZA), MUNICIPIO CHAMPOTÓN			5,884,251.32	5,884,251.32
1 - CONSTRUCCIÓN DE CANCHA TECHADA Y ÁREA RECREATIVA EN LA LOCALIDAD DE LÓPEZ MATEOS (LA DESCONFIANZA), MUNICIPIO CHAMPOTÓN			5,884,251.32	5,884,251.32
CANCHA TECHADA Y PARQUE EN LA LOCALIDAD DE SABANCUY, MUNICIPIO DE CARMEN			6,198,761.18	6,198,761.18
1 - CONSTRUCCIÓN DE CANCHA TECHADA Y PARQUE EN LA LOCALIDAD DE SABANCUY, MUNICIPIO DE CARMEN			6,198,761.18	6,198,761.18
CANCHA Y CAMPO DE FUTBOL DEL PARQUE INFONAVIT EN LA LOCALIDAD DE CHAMPOTÓN, MUNICIPIO CHAMPOTÓN			5,493,227.65	5,493,227.65
1 - CONSTRUCCIÓN DE TECHUMBRE DE CANCHA Y MALLA PERIMETRAL EN CAMPO DE FUTBOL DEL PARQUE INFONAVIT EN LA LOCALIDAD DE CHAMPOTÓN, MUNICIPIO CHAMPOTÓN.			5,493,227.65	5,493,227.65
CANCHA Y PARQUE EN LA COLONIA KANISTÉ EN SAN FRANCISCO DE CAMPECHE, MUNICIPIO CAMPECHE	479,897.34		6,399,994.64	6,879,891.98
1 - CONSTRUCCIÓN DE TECHUMBRE DE CANCHA Y RECONSTRUCCIÓN DE PARQUE EN LA COLONIA KANISTÉ EN SAN FRANCISCO DE CAMPECHE, MUNICIPIO CAMPECHE			6,399,994.64	6,399,994.64
2 - CONSTRUCCIÓN DE TECHUMBRE DE CANCHA Y RECONSTRUCCIÓN DE PARQUE EN LA COLONIA KANISTÉ EN SAN FRANCISCO DE CAMPECHE, MUNICIPIO DE CAMPECHE (TRABAJOS COMPLEMENTARIOS 2024)	479,897.34			479,897.34
CANCHA Y PARQUE EN LA COLONIA TEPEYAC EN SAN FRANCISCO DE CAMPECHE, MUNICIPIO CAMPECHE			4,514,251.39	4,514,251.39
1 - CONSTRUCCIÓN DE TECHUMBRE DE CANCHA Y RECONSTRUCCIÓN DE PARQUE EN LA COLONIA TEPEYAC EN SAN FRANCISCO DE CAMPECHE, MUNICIPIO CAMPECHE			4,514,251.39	4,514,251.39
CENTRO REGIONAL DE REHABILITACIÓN INTEGRAL (CRRI) EN CIUDAD DEL CARMEN, CARMEN	10,925,916.69		4,682,535.73	15,608,452.42
2 - MANTENIMIENTO Y CONSTRUCCIÓN DE DIVERSAS ÁREAS DEL CENTRO REGIONAL DE REHABILITACIÓN INTERGRAL (CRRI) EN CIUDAD DEL CARMEN, CARMEN. (AMPLIACIÓN Y OBRAS COMPLEMENTARIAS EN DIVERSAS ÁREAS)	10,925,916.69		4,682,535.73	15,608,452.42
COMISARÍA EJIDAL EN LA LOCALIDAD DE ALTAMIRA DE ZINÁPARO, MUNICIPIO ESCÁRCEGA			1,562,155.91	1,562,155.91
1 - RECONSTRUCCIÓN DE LA COMISARÍA EJIDAL EN LA LOCALIDAD DE ALTAMIRA DE ZINÁPARO, MUNICIPIO ESCÁRCEGA			1,562,155.91	1,562,155.91
COMISARÍA EJIDAL EN LA LOCALIDAD DE LAGUNA GRANDE, MUNICIPIO ESCÁRCEGA	966,391.69		4,022,704.30	4,989,095.99
1 - CONSTRUCCIÓN DE COMISARÍA EJIDAL EN LA LOCALIDAD DE LAGUNA GRANDE, MUNICIPIO ESCÁRCEGA	966,391.69		4,022,704.30	4,989,095.99
COMISARÍA EJIDAL EN LA LOCALIDAD DE LUNA, MUNICIPIO ESCÁRCEGA			1,253,511.83	1,253,511.83
1 - RECONSTRUCCIÓN DE LA COMISARÍA EJIDAL EN LA LOCALIDAD DE LUNA, MUNICIPIO ESCÁRCEGA			1,253,511.83	1,253,511.83
COMISARÍA EJIDAL EN LA LOCALIDAD DE POMUCH, MUNICIPIO HECELCHAKÁN			2,146,322.55	2,146,322.55
1 - RECONSTRUCCIÓN DE LA COMISARÍA EJIDAL EN LA LOCALIDAD DE POMUCH, MUNICIPIO HECELCHAKÁN			2,146,322.55	2,146,322.55
COMISARÍA MUNICIPAL EN LA LOCALIDAD DE XMABÉN, MUNICIPIO HOPELCHÉN			2,953,959.13	2,953,959.13
1 - RECONSTRUCCIÓN DE LA COMISARÍA MUNICIPAL EN LA LOCALIDAD DE XMABÉN, MUNICIPIO HOPELCHÉN.			2,953,959.13	2,953,959.13
COMISARÍA MUNICIPAL Y EJIDAL EN LA LOCALIDAD ADOLFO RUIZ CORTINES, MUNICIPIO CAMPECHE			5,524,115.37	5,524,115.37
1 - RECONSTRUCCIÓN DE COMISARÍA MUNICIPAL Y EJIDAL EN LA LOCALIDAD ADOLFO RUIZ CORTINES, MUNICIPIO CAMPECHE			5,524,115.37	5,524,115.37
MANTENIMIENTO DE ESPACIOS PÚBLICOS EN EL ESTADO DE CAMPECHE			2,066,567.49	2,066,567.49
1 - MANTENIMIENTO DE ESPACIOS PÚBLICOS EN EL ESTADO DE CAMPECHE			2,066,567.49	2,066,567.49
OFICINAS DE LA SECONT EN LA CIUDAD DE SAN FRANCISCO DE CAMPECHE, MUNICIPIO DE CAMPECHE	1,191,399.98			1,191,399.98
1 - RECONSTRUCCIÓN DE ESPACIOS EN LAS OFICINAS DE LA SECONT EN LA CIUDAD DE SAN FRANCISCO DE CAMPECHE, MUNICIPIO DE CAMPECHE	1,191,399.98			1,191,399.98
PARQUE EN LA COLONIA FÁTIMA DE LA LOCALIDAD DE CALKINÍ, MUNICIPIO CALKINÍ			3,160,022.46	3,160,022.46
1 - CONSTRUCCIÓN DE PARQUE EN LA COLONIA FÁTIMA DE LA LOCALIDAD DE CALKINÍ, MUNICIPIO CALKINÍ			3,160,022.46	3,160,022.46



PODER EJECUTIVO DEL ESTADO DE CAMPECHE

SECRETARÍA DE ADMINISTRACIÓN Y FINANZAS

RAMO 33 APORTACIONES FEDERALES PARA ENTIDADES FEDERATIVAS Y MUNICIPIOS

ENERO - DICIEMBRE 2024

(Pesos)

SECTOR / PROGRAMA PRESUPUESTARIO / EJERCICIO FISCAL / FUENTE / ENTE EJECUTOR / PROYECTOS	COMPROMETIDO	DEVENGADO	PAGADO	TOTAL
PARQUE EN LA COLONIA SANTA ROSALÍA DE LA LOCALIDAD DE DZITBALCHÉ, MUNICIPIO DZITBALCHÉ			3,166,079.73	3,166,079.73
1 - RECONSTRUCCIÓN DE PARQUE EN LA COLONIA SANTA ROSALÍA DE LA LOCALIDAD DE DZITBALCHÉ, MUNICIPIO DZITBALCHÉ			3,166,079.73	3,166,079.73
PARQUE INFANTIL Y CANCHA DE USOS MÚLTIPLES DE LA COLONIA TIERRA Y LIBERTAD, EN LA LOCALIDAD DE CHAMPOTÓN, MUNICIPIO CHAMPOTÓN			4,934,777.16	4,934,777.16
1 - CONSTRUCCIÓN DE PARQUE INFANTIL Y MANTENIMIENTO DE CANCHA DE USOS MÚLTIPLES DE LA COLONIA TIERRA Y LIBERTAD, EN LA LOCALIDAD DE CHAMPOTÓN, MUNICIPIO CHAMPOTÓN			4,934,777.16	4,934,777.16
PARQUE PRINCIPAL DE LA LOCALIDAD DE TENABO, MUNICIPIO TENABO			3,275,820.18	3,275,820.18
1 - RECONSTRUCCIÓN DEL PARQUE PRINCIPAL DE LA LOCALIDAD DE TENABO, MUNICIPIO TENABO			3,275,820.18	3,275,820.18
PARQUE Y ÁREA DE CONVIVENCIA EN LA LOCALIDAD ONCE DE MAYO, MUNICIPIO DE CALAKMUL			4,400,952.87	4,400,952.87
1 - CONSTRUCCIÓN DE PARQUE Y MANTENIMIENTO DE ÁREA DE CONVIVENCIA EN LA LOCALIDAD ONCE DE MAYO, MUNICIPIO DE CALAKMUL			4,400,952.87	4,400,952.87
PARQUE Y ÁREA DEPORTIVA EN LA COLONIA AMPLIACIÓN IGNACIO ZARAGOZA EN LA LOCALIDAD DE SAN FRANCISCO DE CAMPECHE, MUNICIPIO CAMPECHE			1,808,417.74	1,808,417.74
1 - RECONSTRUCCIÓN DE PARQUE Y CONSTRUCCIÓN DE ÁREA DEPORTIVA EN LA COLONIA AMPLIACIÓN IGNACIO ZARAGOZA EN LA LOCALIDAD DE SAN FRANCISCO DE CAMPECHE, MUNICIPIO CAMPECHE			1,808,417.74	1,808,417.74
PARQUE Y ÁREA INFANTIL EN LA LOCALIDAD DE EMILIANO ZAPATA, MUNICIPIO TENABO			4,417,212.79	4,417,212.79
1 - RECONSTRUCCIÓN DE PARQUE Y ÁREA INFANTIL EN LA LOCALIDAD DE EMILIANO ZAPATA, MUNICIPIO TENABO			4,417,212.79	4,417,212.79
PARQUE Y CAMPO DE FÚTBOL 5 DE LA COLONIA SAN ROQUE EN LA LOCALIDAD DE DZITBALCHÉ, MUNICIPIO DZITBALCHÉ			3,683,955.35	3,683,955.35
1 - RECONSTRUCCIÓN DE PARQUE Y CAMPO DE FÚTBOL 5 DE LA COLONIA SAN ROQUE EN LA LOCALIDAD DE DZITBALCHÉ, MUNICIPIO DZITBALCHÉ			3,683,955.35	3,683,955.35
REFUGIO PARA MUJERES VÍCTIMAS DE VIOLENCIA EN LA LOCALIDAD DE SABANCUY, MUNICIPIO CARMEN	3,570,009.81		1,530,004.20	5,100,014.01
1 - CONSTRUCCIÓN DE REFUGIO PARA MUJERES VÍCTIMAS DE VIOLENCIA EN LA LOCALIDAD DE SABANCUY, MUNICIPIO CARMEN	3,570,009.81		1,530,004.20	5,100,014.01
EJERCICIO FISCAL 2023	0.00	0.00	18,244,948.70	18,244,948.70
[FFA0629] - FAFEF / 2023				
(FONDO DE APORTACIONES PARA EL FORTALECIMIENTO DE LAS ENTIDADES FEDERATIVAS (FAFEF))	0.00	0.00	18,244,948.70	18,244,948.70
Secretaría de Desarrollo Urbano, Movilidad y Obras Públicas			18,244,948.70	18,244,948.70
CENTRO REGIONAL DE REHABILITACIÓN INTEGRAL (CRRI) EN CIUDAD DEL CARMEN, CARMEN			724,805.76	724,805.76
1 - MANTENIMIENTO Y CONSTRUCCIÓN DE DIVERSAS ÁREAS DEL CENTRO REGIONAL DE REHABILITACIÓN INTEGRAL (CRRI) EN CIUDAD DEL CARMEN, CARMEN.			724,805.76	724,805.76
COMANDANCIA PARA EL DESTACAMENTO DE LA POLICÍA MUNICIPAL EN LA LOCALIDAD DE SEYBAPLAYA, SEYBAPLAYA			1,695,203.20	1,695,203.20
1 - CONSTRUCCIÓN DE LA COMANDANCIA PARA EL DESTACAMENTO DE LA POLICÍA MUNICIPAL EN LA LOCALIDAD DE SEYBAPLAYA, SEYBAPLAYA.			1,695,203.20	1,695,203.20
CONSEJO TUTELAR DE MENORES INFRACTORES EN KILA LERMA, CAMPECHE			15,824,939.74	15,824,939.74
1 - CONSTRUCCIÓN Y RECONSTRUCCIÓN DE DIVERSAS ÁREAS DEL CONSEJO TUTELAR DE MENORES INFRACTORES EN KILA LERMA, CAMPECHE (EDIFICIO PARA PERSONAS INIMPUTABLES)			9,654,451.30	9,654,451.30
2 - CONSTRUCCIÓN Y RECONSTRUCCIÓN DE DIVERSAS ÁREAS DEL CONSEJO TUTELAR DE MENORES INFRACTORES EN KILA LERMA, CAMPECHE (EDIFICIOS DE VIDA NUEVA Y ABANDONO SOCIAL)			6,170,488.44	6,170,488.44
TOTALES:	20,949,529.97	0.00	329,057,570.91	350,007,100.88



**CAMPECHE**  
GOBIERNO DE TODOS

# INFORMACIÓN PRESUPUESTAL DE CONVENIOS FEDERALES



**SAFIN**  
GOBIERNO DEL ESTADO  
DE CAMPECHE

PODER EJECUTIVO DEL ESTADO DE CAMPECHE  
SECRETARÍA DE ADMINISTRACIÓN Y FINANZAS  
CONVENIOS FEDERALES  
ENERO - DICIEMBRE 2024  
(Pesos)

SECTOR / PROGRAMA PRESUPUESTARIO / EJERCICIO FISCAL / FUENTE / ENTE EJECUTOR / PROYECTOS	COMPROMETIDO	DEVENGADO	PAGADO	TOTAL
CONVENIOS DE DESCENTRALIZACIÓN	6,721,416.65	0.00	2,645,291,116.27	2,652,012,532.92
126 - ATENCIÓN DE PLANTELES PÚBLICOS DE EDUCACIÓN MEDIA SUPERIOR CON ESTUDIANTES CON DISCAPACIDAD (PAPPEMS)	0.00	0.00	684,545.64	684,545.64
EJERCICIO FISCAL 2024	0.00	0.00	684,545.64	684,545.64
[CPF0854] - CGE-SEP-PAPPEMS-PF / 2024				
(CONVENIO DE COLABORACIÓN PARA LA OPERACIÓN DEL PROGRAMA ATENCIÓN DE PLANTELES PÚBLICOS DE EDUCACIÓN MEDIA SUPERIOR CON ESTUDIANTES CON DISCAPACIDAD, PRODUCTOS FINANCIEROS)	0.00	0.00	1,213.64	1,213.64
Secretaria de Educación			1,213.64	1,213.64
PROGRAMA ATENCIÓN A PLANTELES PÚBLICOS DE EDUCACIÓN MEDIA SUPERIOR CON ESTUDIANTES CON DISCAPACIDAD.			1,213.64	1,213.64
2 - PROGRAMA ATENCIÓN A PLANTELES PÚBLICOS DE EDUCACIÓN MEDIA SUPERIOR CON ESTUDIANTES CON DISCAPACIDAD.			1,213.64	1,213.64
[C0854] - CGE-SEP-PAPPEMS / 2024				
(CONVENIO DE COLABORACIÓN PARA LA OPERACIÓN DEL PROGRAMA ATENCIÓN DE PLANTELES PÚBLICOS DE EDUCACIÓN MEDIA SUPERIOR CON ESTUDIANTES CON DISCAPACIDAD)	0.00	0.00	683,332.00	683,332.00
Secretaria de Educación			683,332.00	683,332.00
PROGRAMA ATENCIÓN A PLANTELES PÚBLICOS DE EDUCACIÓN MEDIA SUPERIOR CON ESTUDIANTES CON DISCAPACIDAD.			683,332.00	683,332.00
1 - PROGRAMA ATENCIÓN A PLANTELES PÚBLICOS DE EDUCACIÓN MEDIA SUPERIOR CON ESTUDIANTES CON DISCAPACIDAD			683,332.00	683,332.00
105 - PROGRAMA DE APOYO A LAS INSTANCIAS DE MUJERES EN LAS ENTIDADES FEDERATIVAS (PAIMEF)	0.00	0.00	10,272,036.24	10,272,036.24
EJERCICIO FISCAL 2024	0.00	0.00	10,272,036.24	10,272,036.24
[C0836] - CGE-IMEC-CONAVIM-PAIMEF / 2024				
(CONVENIO PARA LA EJECUCIÓN DEL PROGRAMA DE APOYO A LAS INSTANCIAS DE MUJERES EN LAS ENTIDADES FEDERATIVAS)	0.00	0.00	10,272,036.24	10,272,036.24
Instituto de la Mujer del Estado de Campeche (IMEC)			10,272,036.24	10,272,036.24
PROGRAMA DE APOYO A LAS INSTANCIAS DE MUJERES EN LAS ENTIDADES FEDERATIVAS (PAIMEF) 2024.			10,272,036.24	10,272,036.24
1 - CONSOLIDANDO ESTRATEGIAS DE SEGUIMIENTO PARA LA ATENCIÓN DE LAS VIOLENCIAS, QUE PERMITAN EL ACCESO DE LAS MUJERES A VIVIR UNA VIDA LIBRE DE VIOLENCIA EN EL ESTADO DE CAMPECHE.			10,272,036.24	10,272,036.24
097 - PROMOVER LA ATENCIÓN Y PREVENCIÓN DE LA VIOLENCIA CONTRA LAS MUJERES	0.25	0.00	15,624,385.42	15,624,385.67
EJERCICIO FISCAL 2024	0.25	0.00	15,624,385.42	15,624,385.67
[C0846] - CGE-FGE-CONAVIM-CJMH / 2024				
(CONVENIO PARA CREACIÓN DEL CENTRO DE JUSTICIA PARA LAS MUJERES HECELCHAKAN, CAMPECHE)	0.00	0.00	9,906,385.67	9,906,385.67
Fiscalía General del Estado de Campeche			9,906,385.67	9,906,385.67
CREACIÓN DEL CJM HECELCHAKAN, CAMPECHE.			9,906,385.67	9,906,385.67
1 - CREACIÓN DEL CJM HECELCHAKAN, CAMPECHE.			9,906,385.67	9,906,385.67
[C0837] - CGE-IMEC-CONAVIM / 2024				
(CONVENIO PARA LAS ACCIONES DE COADYUVANCIA PARA LAS DECLARATORIAS DE ALERTA DE VIOLENCIA DE GÉNERO CONTRA LAS MUJERES EN ESTADOS Y MUNICIPIOS.)	0.25	0.00	2,717,999.75	2,718,000.00
Instituto de la Mujer del Estado de Campeche (IMEC)	0.25		2,717,999.75	2,718,000.00
PROMOVER LA ATENCIÓN Y PREVENCIÓN DE LA VIOLENCIA CONTRA LAS MUJERES (CONAVIM 2024)	0.25		2,717,999.75	2,718,000.00
2 - PROMOVER LA ATENCIÓN Y PREVENCIÓN DE LA VIOLENCIA CONTRA LAS MUJERES (ACCIONES, MEDIDAS O DISPOSICIONES DE ORDEN NORMATIVO, INSTITUCIONAL O FUNCIONAL QUE TIENDEN A EVITAR Y PREVENIR LA OCURRENCIA DE LOS HECHOS DE VIOLENCIA FEMINICIDA Y AGRAVIO COMPARADO, ACTUANDO SOBRE LAS CAUSAS Y LOS FACTORES QUE LOS GENERAN, ASÍ COMO AQUELLAS QUE EVITEN OTRAS VIOLACIONES A LOS DERECHOS HUMANOS DE LAS MUJERES, LAS ADOLESCENTES Y LAS NIÑAS) CONAVIM 2024.	0.25		2,717,999.75	2,718,000.00

PODER EJECUTIVO DEL ESTADO DE CAMPECHE

SECRETARÍA DE ADMINISTRACIÓN Y FINANZAS

CONVENIOS FEDERALES

ENERO - DICIEMBRE 2024  
(Pesos)

SECTOR / PROGRAMA PRESUPUESTARIO / EJERCICIO FISCAL / FUENTE / ENTE EJECUTOR / PROYECTOS	COMPROMETIDO	DEVENGADO	PAGADO	TOTAL
[C0825] - CGE-FGE-CONAVIM / 2024 (CONVENIO DE COORDINACIÓN COMISIÓN NACIONAL PARA PREVENIR Y ERRADICAR LA VIOLENCIA CONTRA LAS MUJERES 2024 FISCALIA GENERAL)	0.00	0.00	3,000,000.00	3,000,000.00
Fiscalía General del Estado de Campeche			3,000,000.00	3,000,000.00
ACCIONES DE COADYUVANCIA PARA LAS DECLARATORIAS DE ALERTA DE VIOLENCIA DE GÉNERO CONTRA LAS MUJERES EN ESTADOS Y MUNICIPIOS.			3,000,000.00	3,000,000.00
1 - PROMOVER LA ATENCIÓN Y PREVENCIÓN DE LA VIOLENCIA CONTRA LAS MUJERES (ACCIONES Y MEDIDAS DESTINADAS A FORTALECER LA INVESTIGACIÓN, QUE PROPORCIONE ELEMENTOS PARA SANCIONAR CON LA PERSPECTIVA DE GÉNERO Y DE INTERSECCIONALIDAD, DELITOS Y CRÍMENES RELACIONADOS CON LA VIOLENCIA DE GÉNERO CONTRA LAS MUJERES, LAS ADOLESCENTES Y LAS NIÑAS PARA CONTRIBUIR AL ACCESO A LA JUSTICIA PRONTA Y EXPEDITA) CONAVIM 2024.			3,000,000.00	3,000,000.00
095 - PROGRAMA DE APOYO PARA REFUGIOS ESPECIALIZADOS PARA MUJERES VÍCTIMAS DE VIOLENCIA DE GÉNERO, SUS HIJAS E HIJOS	0.00	0.00	3,506,303.74	3,506,303.74
EJERCICIO FISCAL 2024	0.00	0.00	3,506,303.74	3,506,303.74
[CPF0848] - CGE-IMEC-CONAVIM-REFUGIOS-PF / 2024 (CONVENIO DE COORDINACIÓN PARA LA EJECUCIÓN DEL PROGRAMA DE APOYO PARA REFUGIOS ESPECIALIZADOS PARA MUJERES VÍCTIMAS DE VIOLENCIA DE GÉNERO, SUS HIJAS E HIJOS, PRODUCTOS FINANCIEROS)	0.00	0.00	6,303.74	6,303.74
Instituto de la Mujer del Estado de Campeche (IMEC)			6,303.74	6,303.74
PROGRAMA DE APOYO PARA REFUGIOS ESPECIALIZADOS PARA MUJERES VÍCTIMAS DE VIOLENCIA DE GÉNERO, SUS HIJAS E HIJOS.			6,303.74	6,303.74
2 - PROGRAMA DE APOYO PARA REFUGIOS ESPECIALIZADOS PARA MUJERES VÍCTIMAS DE VIOLENCIA DE GÉNERO, SUS HIJAS E HIJOS (PRODUCTOS FINANCIEROS).			6,303.74	6,303.74
[C0848] - CGE-IMEC-CONAVIM-REFUGIOS / 2024 (CONVENIO DE COORDINACIÓN PARA LA EJECUCIÓN DEL PROGRAMA DE APOYO PARA REFUGIOS ESPECIALIZADOS PARA MUJERES VÍCTIMAS DE VIOLENCIA DE GÉNERO, SUS HIJAS E HIJOS)	0.00	0.00	3,500,000.00	3,500,000.00
Instituto de la Mujer del Estado de Campeche (IMEC)			3,500,000.00	3,500,000.00
PROGRAMA DE APOYO PARA REFUGIOS ESPECIALIZADOS PARA MUJERES VÍCTIMAS DE VIOLENCIA DE GÉNERO, SUS HIJAS E HIJOS.			3,500,000.00	3,500,000.00
1 - PROGRAMA DE APOYO PARA REFUGIOS ESPECIALIZADOS PARA MUJERES VÍCTIMAS DE VIOLENCIA DE GÉNERO, SUS HIJAS E HIJOS.			3,500,000.00	3,500,000.00
094 - PROGRAMA DE ATENCIÓN A PERSONAS CON DISCAPACIDAD	0.00	0.00	1,631,355.05	1,631,355.05
EJERCICIO FISCAL 2024	0.00	0.00	1,631,355.05	1,631,355.05
[CPF0850] - CGE-SNDIF-PAPD-ADSRF-PF / 2024 (CONVENIO PARA LA EJECUCIÓN DEL PROGRAMA DE ATENCIÓN A PERSONAS CON DISCAPACIDAD, PARA EL PROYECTO: ADQUISICIÓN Y DONACIÓN DE SILLAS DE RUEDAS Y AYUDAS FUNCIONALES PARA PERSONAS CON DISCAPACIDAD, PRODUCTOS FINANCIEROS)	0.00	0.00	366.45	366.45
Sistema para el Desarrollo Integral de la Familia del Estado de Campeche (DIF)			366.45	366.45
ADQUISICIÓN Y DONACIÓN DE SILLAS DE RUEDAS Y AYUDAS FUNCIONALES PARA PERSONAS CON DISCAPACIDAD DEL ESTADO DE CAMPECHE			366.45	366.45
2 - ADQUISICIÓN Y DONACIÓN DE SILLAS DE RUEDAS Y AYUDAS FUNCIONALES PARA PERSONAS CON DISCAPACIDAD DEL ESTADO DE CAMPECHE P.F.			366.45	366.45
[CPF0849] - CGE-SNDIF-PAPD-EUBR-PF / 2024 (CONVENIO PARA LA EJECUCIÓN DEL PROGRAMA DE ATENCIÓN A PERSONAS CON DISCAPACIDAD, PARA EL PROYECTO: EQUIPAMIENTO DE UNIDADES BÁSICAS DE REHABILITACIÓN EN EL ESTADO DE CAMPECHE, PRODUCTOS FINANCIEROS)	0.00	0.00	981.39	981.39
Sistema para el Desarrollo Integral de la Familia del Estado de Campeche (DIF)			981.39	981.39
EQUIPAMIENTO PARA DOS UNIDADES BÁSICAS DE REHABILITACIÓN DE NUEVA CREACIÓN EN LOS MUNICIPIOS SEYBAPLAYA Y CARMEN DEL ESTADO DE CAMPECHE			981.39	981.39
2 - EQUIPAMIENTO PARA DOS UNIDADES BÁSICAS DE REHABILITACIÓN DE NUEVA CREACIÓN EN LOS MUNICIPIOS SEYBAPLAYA Y CARMEN DEL ESTADO DE CAMPECHE P.F.			981.39	981.39
[C0850] - CGE-SNDIF-PAPD-ADSRF / 2024 (CONVENIO PARA LA EJECUCIÓN DEL PROGRAMA DE ATENCIÓN A PERSONAS CON DISCAPACIDAD, PARA EL PROYECTO: ADQUISICIÓN Y DONACIÓN DE SILLAS DE RUEDAS Y AYUDAS FUNCIONALES PARA PERSONAS CON DISCAPACIDAD)	0.00	0.00	443,170.73	443,170.73
Sistema para el Desarrollo Integral de la Familia del Estado de Campeche (DIF)			443,170.73	443,170.73

**PODER EJECUTIVO DEL ESTADO DE CAMPECHE**  
**SECRETARÍA DE ADMINISTRACIÓN Y FINANZAS**  
**CONVENIOS FEDERALES**  
**ENERO - DICIEMBRE 2024**  
**(Pesos)**

SECTOR / PROGRAMA PRESUPUESTARIO / EJERCICIO FISCAL / FUENTE / ENTE EJECUTOR / PROYECTOS	COMPROMETIDO	DEVENGADO	PAGADO	TOTAL
ADQUISICIÓN Y DONACIÓN DE SILLAS DE RUEDAS Y AYUDAS FUNCIONALES PARA PERSONAS CON DISCAPACIDAD DEL ESTADO DE CAMPECHE			443,170.73	443,170.73
1 - ADQUISICIÓN Y DONACIÓN DE SILLAS DE RUEDAS Y AYUDAS FUNCIONALES PARA PERSONAS CON DISCAPACIDAD DEL ESTADO DE CAMPECHE			443,170.73	443,170.73
[C0849] - CGE-SNDIF-PAPD-EUBR / 2024				
(CONVENIO PARA LA EJECUCIÓN DEL PROGRAMA DE ATENCIÓN A PERSONAS CON DISCAPACIDAD, PARA EL PROYECTO: EQUIPAMIENTO DE UNIDADES BÁSICAS DE REHABILITACIÓN EN EL ESTADO DE CAMPECHE)	0.00	0.00	1,186,836.48	1,186,836.48
Sistema para el Desarrollo Integral de la Familia del Estado de Campeche (DIF)			1,186,836.48	1,186,836.48
EQUIPAMIENTO PARA DOS UNIDADES BÁSICAS DE REHABILITACIÓN DE NUEVA CREACIÓN EN LOS MUNICIPIOS SEYBAPLAYA Y CARMEN DEL ESTADO DE CAMPECHE			1,186,836.48	1,186,836.48
1 - EQUIPAMIENTO PARA DOS UNIDADES BÁSICAS DE REHABILITACIÓN DE NUEVA CREACIÓN EN LOS MUNICIPIOS SEYBAPLAYA Y CARMEN DEL ESTADO DE CAMPECHE			1,186,836.48	1,186,836.48
<b>093 - PROGRAMA PARA EL DESARROLLO PROFESIONAL DOCENTE (PRODEP)</b>	<b>0.00</b>	<b>0.00</b>	<b>8,124,200.26</b>	<b>8,124,200.26</b>
<b>EJERCICIO FISCAL 2024</b>	<b>0.00</b>	<b>0.00</b>	<b>8,124,200.26</b>	<b>8,124,200.26</b>
[CPF0826] - CGE-SEP-UAC-PRODEP-PF / 2024				
(CONVENIO PARA LA EJECUCIÓN DEL PROGRAMA DE DESARROLLO PROFESIONAL DOCENTE PARA EL TIPO SUPERIOR, PRODUCTOS FINANCIEROS)	0.00	0.00	0.34	0.34
Universidad Autónoma de Campeche (UAC)			0.34	0.34
UNIVERSIDAD AUTÓNOMA DEL CAMPECHE			0.34	0.34
3 - PROGRAMA PARA EL DESARROLLO PROFESIONAL DOCENTE TIPO SUPERIOR (PRODUCTOS FINANCIEROS)			0.34	0.34
[CPF0764] - CGE-SEP-UAC-PF / 2024				
(CONVENIO DE APOYO FINANCIERO A LA UAC, PRODUCTOS FINANCIEROS)	0.00	0.00	7,559.24	7,559.24
Universidad Autónoma de Campeche (UAC)			7,559.24	7,559.24
UNIVERSIDAD AUTÓNOMA DEL CAMPECHE			7,559.24	7,559.24
7 - GASTOS DE OPERACIÓN DEL APOYO FINANCIERO A LAS UNIVERSIDADES 2024 (PROD. FINANCIEROS)			7,559.24	7,559.24
[C0828] - CGE-SEP-IC-PRODEP / 2024				
(CONVENIO PARA LA EJECUCIÓN DEL PROGRAMA DE DESARROLLO PROFESIONAL DOCENTE PARA EL TIPO SUPERIOR, INSTITUTO CAMPECHANO)	0.00	0.00	16,363.00	16,363.00
Instituto Campechano			16,363.00	16,363.00
INSTITUTO CAMPECHANO			16,363.00	16,363.00
3 - PROGRAMA PARA EL DESARROLLO PROFESIONAL DOCENTE PARA EL TIPO SUPERIOR			16,363.00	16,363.00
[C0827] - CGE-SEP-UNACAR-PRODEP / 2024				
(CONVENIO PARA LA EJECUCIÓN DEL PROGRAMA DE DESARROLLO PROFESIONAL DOCENTE PARA EL TIPO SUPERIOR, UNACAR)	0.00	0.00	31,587.00	31,587.00
Universidad Autónoma del Carmen (UNACAR)			31,587.00	31,587.00
UNIVERSIDAD AUTONOMA DEL CARMEN			31,587.00	31,587.00
2 - PROGRAMA PARA EL DESARROLLO PROFESIONAL DOCENTE, PARA EL TIPO SUPERIOR			31,587.00	31,587.00
[C0826] - CGE-SEP-UAC-PRODEP / 2024				
(CONVENIO PARA LA EJECUCIÓN DEL PROGRAMA DE DESARROLLO PROFESIONAL DOCENTE PARA EL TIPO SUPERIOR)	0.00	0.00	82,167.68	82,167.68
Universidad Autónoma de Campeche (UAC)			82,167.68	82,167.68
UNIVERSIDAD AUTÓNOMA DEL CAMPECHE			82,167.68	82,167.68
2 - PROGRAMA PARA EL DESARROLLO PROFESIONAL DOCENTE, PARA EL TIPO SUPERIOR			82,167.68	82,167.68
[C0817] - CGE-SEP-PRODEP / 2024				
(CONVENIO PARA LA EJECUCIÓN DEL PROGRAMA PARA EL DESARROLLO PROFESIONAL DOCENTE)	0.00	0.00	7,986,523.00	7,986,523.00
Secretaría de Educación			7,986,523.00	7,986,523.00
PROGRAMA PARA EL DESARROLLO PROFESIONAL DOCENTE PARA LA EDUCACIÓN BÁSICA (PRODEP)			7,986,523.00	7,986,523.00
1 - PROGRAMA PARA EL DESARROLLO PROFESIONAL DOCENTE PARA LA EDUCACIÓN BÁSICA (PRODEP)			7,986,523.00	7,986,523.00
<b>092 - FORTALECIMIENTO A LA EXCELENCIA EDUCATIVA (PROFEXCE)</b>	<b>0.00</b>	<b>0.00</b>	<b>44,441,233.36</b>	<b>44,441,233.36</b>
<b>EJERCICIO FISCAL 2024</b>	<b>0.00</b>	<b>0.00</b>	<b>44,441,233.36</b>	<b>44,441,233.36</b>

**PODER EJECUTIVO DEL ESTADO DE CAMPECHE**  
**SECRETARÍA DE ADMINISTRACIÓN Y FINANZAS**  
**CONVENIOS FEDERALES**  
**ENERO - DICIEMBRE 2024**  
**(Pesos)**

SECTOR / PROGRAMA PRESUPUESTARIO / EJERCICIO FISCAL / FUENTE / ENTE EJECUTOR / PROYECTOS	COMPROMETIDO	DEVENGADO	PAGADO	TOTAL
[CPF0829] - CGE-SEP-PROFEXCE-PF / 2024 (CONVENIO PARA LA EJECUCIÓN DEL PROGRAMA DE FORTALECIMIENTO A LA EXCELENCIA EDUCATIVA, PRODUCTOS FINANCIEROS) Secretaría de Educación PROGRAMA FORTALECIMIENTO A LA EXCELENCIA EDUCATIVA (PROFEXCE) 2 - PROGRAMA FORTALECIMIENTO A LA EXCELENCIA EDUCATIVA (PROFEXCE).	0.00	0.00	13,328.36	13,328.36
			13,328.36	13,328.36
			13,328.36	13,328.36
			13,328.36	13,328.36
[C0829] - CGE-SEP-PROFEXCE / 2024 (CONVENIO PARA LA EJECUCIÓN DEL PROGRAMA DE FORTALECIMIENTO A LA EXCELENCIA EDUCATIVA) Secretaría de Educación PROGRAMA FORTALECIMIENTO A LA EXCELENCIA EDUCATIVA (PROFEXCE) 1 - PROGRAMA FORTALECIMIENTO A LA EXCELENCIA EDUCATIVA (PROFEXCE)	0.00	0.00	44,427,905.00	44,427,905.00
			44,427,905.00	44,427,905.00
			44,427,905.00	44,427,905.00
			44,427,905.00	44,427,905.00
<b>091 - PROGRAMA DE APOYO A LA INFRAESTRUCTURA HIDROAGRÍCOLA</b>	<b>0.00</b>	<b>0.00</b>	<b>24,162,625.29</b>	<b>24,162,625.29</b>
<b>EJERCICIO FISCAL 2024</b>	<b>0.00</b>	<b>0.00</b>	<b>24,162,625.29</b>	<b>24,162,625.29</b>
[CPF0820] - CGE-CNA-FOFAECAM-B-PF / 2024 (CONVENIO PARA LA EJECUCIÓN DEL PROGRAMA DE APOYO A LA INFRAESTRUCTURA HIDROAGRÍCOLA A TRAVÉS DEL SUBPROGRAMA REHABILITACIÓN, TECNIFICACIÓN Y EQUIPAMIENTO DE DISTRITOS DE TEMPORAL TECNIFICADO, PRODUCTOS FINANCIEROS) Fideicomiso Fondo de Fomento Agropecuario del Estado de Campeche (FOFAECAM) INFRAESTRUCTURA DE RIEGO SUPLEMENTARIO 2 - INFRAESTRUCTURA DE RIEGO SUPLEMENTARIO. REHABILITACIÓN, TECNIFICACIÓN Y EQUIPAMIENTO DE DISTRITOS DE TEMPORAL TECNIFICADO.. 2 - REHABILITACIÓN, TECNIFICACIÓN Y EQUIPAMIENTO DE DISTRITOS DE TEMPORAL TECNIFICADO.	0.00	0.00	4,507.87	4,507.87
			4,507.87	4,507.87
			550.21	550.21
			550.21	550.21
			3,957.66	3,957.66
			3,957.66	3,957.66
[CPF0809] - CGE-CNA-FOFAECAM-C-PF / 2024 (CONVENIO PARA LA EJECUCIÓN DEL PROGRAMA DE APOYO A LA INFRAESTRUCTURA HIDROAGRÍCOLA A TRAVÉS DEL SUBPROGRAMA DE REHABILITACION, TECNIFICACIÓN Y EQUIPAMIENTO DE UNIDADES DE RIEGO, PRODUCTOS FINANCIEROS) Fideicomiso Fondo de Fomento Agropecuario del Estado de Campeche (FOFAECAM) ORGANIZACIÓN Y FORTALECIMIENTO DE UNIDADES DE RIEGO 2 - ORGANIZACION Y FORTALECIMIENTO DE UNIDADES DE RIEGO. REHABILITACIÓN, TECNIFICACIÓN Y EQUIPAMIENTO DE UNIDADES DE RIEGO. 2 - REHABILITACIÓN, TECNIFICACIÓN Y EQUIPAMIENTO DE UNIDADES DE RIEGO	0.00	0.00	3,347.50	3,347.50
			3,347.50	3,347.50
			140.76	140.76
			140.76	140.76
			3,206.74	3,206.74
			3,206.74	3,206.74
[C0820] - CGE-CNA-FOFAECAM-B / 2024 (CONVENIO PARA LA EJECUCIÓN DEL PROGRAMA DE APOYO A LA INFRAESTRUCTURA HIDROAGRÍCOLA A TRAVÉS DEL SUBPROGRAMA REHABILITACIÓN, TECNIFICACIÓN Y EQUIPAMIENTO DE DISTRITOS DE TEMPORAL TECNIFICADO) Fideicomiso Fondo de Fomento Agropecuario del Estado de Campeche (FOFAECAM) INFRAESTRUCTURA DE RIEGO SUPLEMENTARIO 1 - INFRAESTRUCTURA DE RIEGO SUPLEMENTARIO REHABILITACIÓN, TECNIFICACIÓN Y EQUIPAMIENTO DE DISTRITOS DE TEMPORAL TECNIFICADO.. 1 - REHABILITACIÓN, TECNIFICACIÓN Y EQUIPAMIENTO DE DISTRITOS DE TEMPORAL TECNIFICADO..	0.00	0.00	15,858,086.88	15,858,086.88
			15,858,086.88	15,858,086.88
			1,410,962.37	1,410,962.37
			1,410,962.37	1,410,962.37
			14,447,124.51	14,447,124.51
			14,447,124.51	14,447,124.51
[C0809] - CGE-CNA-FOFAECAM-C / 2024 (CONVENIO PARA LA EJECUCIÓN DEL PROGRAMA DE APOYO A LA INFRAESTRUCTURA HIDROAGRÍCOLA A TRAVÉS DEL SUBPROGRAMA DE REHABILITACION, TECNIFICACIÓN Y EQUIPAMIENTO DE UNIDADES DE RIEGO) Fideicomiso Fondo de Fomento Agropecuario del Estado de Campeche (FOFAECAM) ORGANIZACIÓN Y FORTALECIMIENTO DE UNIDADES DE RIEGO 1 - ORGANIZACIÓN Y FORTALECIMIENTO DE UNIDADES DE RIEGO. REHABILITACIÓN, TECNIFICACIÓN Y EQUIPAMIENTO DE UNIDADES DE RIEGO. 1 - REHABILITACIÓN, TECNIFICACIÓN Y EQUIPAMIENTO DE UNIDADES DE RIEGO.	0.00	0.00	8,296,683.04	8,296,683.04
			8,296,683.04	8,296,683.04
			1,389,735.30	1,389,735.30
			1,389,735.30	1,389,735.30
			6,906,947.74	6,906,947.74
			6,906,947.74	6,906,947.74
<b>086 - PROTECCIÓN CONTRA RIESGOS SANITARIOS</b>	<b>0.00</b>	<b>0.00</b>	<b>5,692,051.41</b>	<b>5,692,051.41</b>

**PODER EJECUTIVO DEL ESTADO DE CAMPECHE**  
**SECRETARÍA DE ADMINISTRACIÓN Y FINANZAS**  
**CONVENIOS FEDERALES**  
**ENERO - DICIEMBRE 2024**  
**(Pesos)**

SECTOR / PROGRAMA PRESUPUESTARIO / EJERCICIO FISCAL / FUENTE / ENTE EJECUTOR / PROYECTOS	COMPROMETIDO	DEVENGADO	PAGADO	TOTAL
<b>EJERCICIO FISCAL 2024</b>	<b>0.00</b>	<b>0.00</b>	<b>5,692,051.41</b>	<b>5,692,051.41</b>
[CPF0839] - CGE-COFEPRIS-CETR-CAM.-04-24-PF / 2024 (CONVENIO EN MATERIA DE TRASNFERENCIA DE RECURCOS CON CARACTER DE SUBSIDIOS, PROGRAMA Y PROYECTOS FEDERALES PROTECCIÓN CONTRA RIESGOS SANITARIOS, PRODUCTOS FINANCIEROS)	0.00	0.00	10,233.41	10,233.41
Instituto de Servicios Descentralizados de Salud Pública del Estado de Campeche (INDESALUD)			10,233.41	10,233.41
PROTECCIÓN CONTRA RIESGOS SANITARIOS Y DE LA RED NACIONAL DE LABORATORIOS 2024 2 - PROTECCIÓN CONTRA RIESGOS SANITARIOS Y DE LA RED NACIONAL DE LABORATORIOS 2024. P.F.			10,233.41	10,233.41
			10,233.41	10,233.41
[C0839] - CGE-COFEPRIS-CETR-CAM.-04-24 / 2024 (CONVENIO EN MATERIA DE TRASNFERENCIA DE RECURCOS CON CARACTER DE SUBSIDIOS, PROGRAMA Y PROYECTOS FEDERALES PROTECCIÓN CONTRA RIESGOS SANITARIOS)	0.00	0.00	5,681,818.00	5,681,818.00
Instituto de Servicios Descentralizados de Salud Pública del Estado de Campeche (INDESALUD)			5,681,818.00	5,681,818.00
PROTECCIÓN CONTRA RIESGOS SANITARIOS Y DE LA RED NACIONAL DE LABORATORIOS 2024 1 - PROTECCIÓN CONTRA RIESGOS SANITARIOS Y DE LA RED NACIONAL DE LABORATORIOS 2024			5,681,818.00	5,681,818.00
			5,681,818.00	5,681,818.00
<b>085 - PROGRAMA DE ACCIONES EN MATERIA DE SALUD PUBLICA EN LAS ENTIDADES FEDERATIVAS (SANAS)</b>	<b>0.00</b>	<b>0.00</b>	<b>12,332,897.90</b>	<b>12,332,897.90</b>
<b>EJERCICIO FISCAL 2024</b>	<b>0.00</b>	<b>0.00</b>	<b>12,332,897.90</b>	<b>12,332,897.90</b>
[CPF0840] - CGE-SANAS-CAMP-PF / 2024 (CONVENIO ESPECÍFICO EN MATERIA DE TRANSFERENCIA DE INSUMOS Y MINISTRACIÓN DE RECURSOS PRESUPUESTARIOS FEDERALES PARA REALIZAR ACCIONES EN MATERIA DE SALUD PÚBLICA EN LAS ENTIDADES FEDERATIVAS, PRODUCTOS FINANCIEROS)	0.00	0.00	7,714.62	7,714.62
Instituto de Servicios Descentralizados de Salud Pública del Estado de Campeche (INDESALUD)			7,714.62	7,714.62
ACCIONES EN MATERIA DE SALUD PÚBLICA EN LAS ENTIDADES FEDERATIVAS, SANAS 2 - ACCIONES EN MATERIA DE SALUD PÚBLICA EN LAS ENTIDADES FEDERATIVAS, SANAS PRODUCTOS FINANCIEROS			7,714.62	7,714.62
			7,714.62	7,714.62
[C0840] - CGE-SANAS-CAMP / 2024 (CONVENIO ESPECÍFICO EN MATERIA DE TRANSFERENCIA DE INSUMOS Y MINISTRACIÓN DE RECURSOS PRESUPUESTARIOS FEDERALES PARA REALIZAR ACCIONES EN MATERIA DE SALUD PÚBLICA EN LAS ENTIDADES FEDERATIVAS,)	0.00	0.00	12,325,183.28	12,325,183.28
Instituto de Servicios Descentralizados de Salud Pública del Estado de Campeche (INDESALUD)			12,325,183.28	12,325,183.28
ACCIONES EN MATERIA DE SALUD PÚBLICA EN LAS ENTIDADES FEDERATIVAS, SANAS 1 - ACCIONES EN MATERIA DE SALUD PÚBLICA EN LAS ENTIDADES FEDERATIVAS, SANAS			12,325,183.28	12,325,183.28
			12,325,183.28	12,325,183.28
<b>084 - FORTALECIMIENTO A LA ATENCIÓN MÉDICA</b>	<b>0.00</b>	<b>0.00</b>	<b>4,348,799.66</b>	<b>4,348,799.66</b>
<b>EJERCICIO FISCAL 2024</b>	<b>0.00</b>	<b>0.00</b>	<b>4,348,799.66</b>	<b>4,348,799.66</b>
[CPF0841] - CGE-IB-CC-S200-FAM-2024-CAMP-04-PF / 2024 (CONVENIO DE COLABORACIÓN PARA LA OPERACIÓN DEL PROGRAMA S200 FORTALECIMIENTO A LA ATENCIÓN MÉDICA PARA EL EJERCICIO FISCAL 2024, PRODUCTOS FINANCIEROS)	0.00	0.00	4,098.66	4,098.66
Instituto de Servicios Descentralizados de Salud Pública del Estado de Campeche (INDESALUD)			4,098.66	4,098.66
PROGRAMA PRESUPUESTARIO S200 FORTALECIMIENTO A LA ATENCIÓN MÉDICA 2 - PROGRAMA PRESUPUESTARIO S200 FORTALECIMIENTO A LA ATENCIÓN MÉDICA PRODUCTOS FINANCIEROS			4,098.66	4,098.66
			4,098.66	4,098.66
[C0841] - CGE-IB-CC-S200-FAM-2024-CAMP-04 / 2024 (CONVENIO DE COLABORACIÓN PARA LA OPERACIÓN DEL PROGRAMA S200 FORTALECIMIENTO A LA ATENCIÓN MÉDICA PARA EL EJERCICIO FISCAL 2024,)	0.00	0.00	4,344,701.00	4,344,701.00
Instituto de Servicios Descentralizados de Salud Pública del Estado de Campeche (INDESALUD)			4,344,701.00	4,344,701.00
PROGRAMA PRESUPUESTARIO S200 FORTALECIMIENTO A LA ATENCIÓN MÉDICA 1 - PROGRAMA PRESUPUESTARIO S200 FORTALECIMIENTO A LA ATENCIÓN MÉDICA			4,344,701.00	4,344,701.00
			4,344,701.00	4,344,701.00
<b>083 - PROGRAMA DEL FONDO PARA EL BIENESTAR Y EL AVANCE DE LAS MUJERES (FOBAM)</b>	<b>0.00</b>	<b>0.00</b>	<b>3,265,893.22</b>	<b>3,265,893.22</b>



PODER EJECUTIVO DEL ESTADO DE CAMPECHE  
SECRETARÍA DE ADMINISTRACIÓN Y FINANZAS  
CONVENIOS FEDERALES  
ENERO - DICIEMBRE 2024  
(Pesos)

SECTOR / PROGRAMA PRESUPUESTARIO / EJERCICIO FISCAL / FUENTE / ENTE EJECUTOR / PROYECTOS	COMPROMETIDO	DEVENGADO	PAGADO	TOTAL
<b>EJERCICIO FISCAL 2024</b>	<b>0.00</b>	<b>0.00</b>	<b>3,265,893.22</b>	<b>3,265,893.22</b>
[CPF0815] - CGE-INMUJERES-IMEC-FOBAM-PF / 2024				
(CONVENIO DE COLABORACIÓN EN EL MARCO DE LA CONVOCATORIA DEL FONDO PARA EL BIENESTAR Y EL AVANCE DE LAS MUJERES 2024, PRODUCTOS FINANCIEROS)	0.00	0.00	5,893.22	5,893.22
Instituto de la Mujer del Estado de Campeche (IMEC)			5,893.22	5,893.22
FONDO PARA EL BIENESTAR Y AVANCE DE LAS MUJERES (FOBAM) 2024.			5,893.22	5,893.22
2 - FONDO PARA EL BIENESTAR Y EL AVANCE DE LAS MUJERES (FOBAM) PRODUCTOS FINANCIEROS 2024.			5,893.22	5,893.22
[C0815] - CGE-INMUJERES-IMEC-FOBAM / 2024				
(CONVENIO DE COLABORACIÓN EN EL MARCO DE LA CONVOCATORIA DEL FONDO PARA EL BIENESTAR Y EL AVANCE DE LAS MUJERES 2024)	0.00	0.00	3,260,000.00	3,260,000.00
Instituto de la Mujer del Estado de Campeche (IMEC)			3,260,000.00	3,260,000.00
FONDO PARA EL BIENESTAR Y AVANCE DE LAS MUJERES (FOBAM) 2024.			3,260,000.00	3,260,000.00
1 - CAMPECHE CON PASOS FIRMES EN LA PROMOCIÓN DE DERECHOS SEXUALES Y REPRODUCTIVOS DE NIÑAS, NIÑOS, ADOLESCENTES Y ENTORNOS SEGUROS Y EN PAZ PARA LAS MUJERES.			3,260,000.00	3,260,000.00
<b>082 - PROGRAMA PARA EL ADELANTO, BIENESTAR E IGUALDAD DE LAS MUJERES</b>	<b>0.00</b>	<b>0.00</b>	<b>8,657,661.43</b>	<b>8,657,661.43</b>
<b>EJERCICIO FISCAL 2024</b>	<b>0.00</b>	<b>0.00</b>	<b>8,657,661.43</b>	<b>8,657,661.43</b>
[C0835] - CGE-INMUCAR-PROABIM / 2024				
(CONVENIO DE COLABORACIÓN, PROGRAMA PARA EL ADELANTO, BIENESTAR E IGUALDAD PARA LAS MUJERES, INSTITUTO MUNICIPAL DE LA MUJER CARMEN)	0.00	0.00	199,925.00	199,925.00
CARMEN			199,925.00	199,925.00
PROGRAMA PARA EL ADELANTO, BIENESTAR E IGUALDAD DE LAS MUJERES (PROABIM) 2024.			199,925.00	199,925.00
3 - EMPODERAMIENTO, EDUCACIÓN E IMPULSO PARA LAS MUJERES DEL MUNICIPIO DE CARMEN 2024.			199,925.00	199,925.00
[C0816] - CGE-IMEC-PROABIM / 2024				
(CONVENIO DE COLABORACIÓN, PROGRAMA PARA EL ADELANTO, BIENESTAR E IGUALDAD PARA LAS MUJERES)	0.00	0.00	8,457,736.43	8,457,736.43
Instituto de la Mujer del Estado de Campeche (IMEC)			8,457,736.43	8,457,736.43
PROGRAMA PARA EL ADELANTO, BIENESTAR E IGUALDAD DE LAS MUJERES (PROABIM) 2024.			8,457,736.43	8,457,736.43
1 - FORTALECER LA IGUALDAD DE OPORTUNIDADES EN EL ESTADO DE CAMPECHE, CON ACCIONES DE FORMACIÓN, AUTOCUIDADO Y EMPODERAMIENTO PARA EL BIENESTAR DE LAS MUJERES CAMPECHANAS.			8,457,736.43	8,457,736.43
<b>081 - PROGRAMA DE CULTURA FÍSICA Y DEPORTE</b>	<b>0.00</b>	<b>0.00</b>	<b>81,000,000.00</b>	<b>81,000,000.00</b>
<b>EJERCICIO FISCAL 2024</b>	<b>0.00</b>	<b>0.00</b>	<b>81,000,000.00</b>	<b>81,000,000.00</b>
[C0857] - CGE-CONADE-INDECAM-ENDI / 2024				
(CONVENIO DE COORDINACIÓN PARA EL EVENTO ENCUENTRO NACIONAL DEPORTIVO INDÍGENA)	0.00	0.00	7,000,000.00	7,000,000.00
Instituto del Deporte del Estado de Campeche (INDECAM)			7,000,000.00	7,000,000.00
ENCUENTRO NACIONAL DEPORTIVO INDÍGENA 2024.			7,000,000.00	7,000,000.00
1 - GASTOS DE ORGANIZACIÓN Y DESARROLLO DEL EVENTO ENCUENTRO NACIONAL DEPORTIVO INDÍGENA 2024 SEDE EN EL ESTADO DE CAMPECHE			7,000,000.00	7,000,000.00
[C0818] - CGE-CONADE-INDECAM-NAL / 2024				
(CONVENIO DE APOYO FINANCIERO PARA EL EVENTO NACIONALES CONADE 2024)	0.00	0.00	74,000,000.00	74,000,000.00
Instituto del Deporte del Estado de Campeche (INDECAM)			74,000,000.00	74,000,000.00
EVENTO NACIONALES CONADE 2024			74,000,000.00	74,000,000.00
1 - GASTOS DE ORGANIZACIÓN Y DESARROLLO DEL EVENTO NACIONALES CONADE 2024 SUBSEDE ESTADO DE CAMPECHE.			74,000,000.00	74,000,000.00
<b>071 - PROGRAMA EXPANSIÓN DE LA EDUCACIÓN INICIAL</b>	<b>0.00</b>	<b>0.00</b>	<b>6,240,814.03</b>	<b>6,240,814.03</b>
<b>EJERCICIO FISCAL 2024</b>	<b>0.00</b>	<b>0.00</b>	<b>6,240,814.03</b>	<b>6,240,814.03</b>
[CPF0838] - CGE-SEP-PEEI-PF / 2024				
(CONVENIO PARA LA EJECUCIÓN DEL PROGRAMA EXPANSION DE LA EDUCACIÓN INICIAL, PRODUCTOS FINANCIEROS)	0.00	0.00	6,472.72	6,472.72
Secretaria de Educación			6,472.72	6,472.72
PROGRAMA EXPANSIÓN DE LA EDUCACIÓN INICIAL (PEEI)			6,472.72	6,472.72



PODER EJECUTIVO DEL ESTADO DE CAMPECHE  
SECRETARÍA DE ADMINISTRACIÓN Y FINANZAS  
CONVENIOS FEDERALES  
ENERO - DICIEMBRE 2024  
(Pesos)

SECTOR / PROGRAMA PRESUPUESTARIO / EJERCICIO FISCAL / FUENTE / ENTE EJECUTOR / PROYECTOS	COMPROMETIDO	DEVENGADO	PAGADO	TOTAL
2 - PROGRAMA EXPANSIÓN DE LA EDUCACION INICIAL (PEEI) PRODUCTOS FINANCIEROS			6,472.72	6,472.72
[C0838] - CGE-SEP-PEEI / 2024				
(CONVENIO PARA LA EJECUCIÓN DEL PROGRAMA EXPANSION DE LA EDUCACIÓN INICIAL)	0.00	0.00	6,234,341.31	6,234,341.31
Secretaria de Educación			6,234,341.31	6,234,341.31
PROGRAMA EXPANSIÓN DE LA EDUCACIÓN INICIAL (PEEI)			6,234,341.31	6,234,341.31
1 - PROGRAMA EXPANSIÓN DE LA EDUCACIÓN INICIAL (PEEI)			6,234,341.31	6,234,341.31
070 - PROGRAMA NACIONAL DE INGLÉS	0.00	0.00	7,835,553.96	7,835,553.96
EJERCICIO FISCAL 2024	0.00	0.00	7,835,553.96	7,835,553.96
[CPF0822] - CGE-SEP-PRONI-PF / 2024				
(CONVENIO PARA LA EJECUCIÓN DEL PROGRAMA NACIONAL DE INGLÉS, PRODUCTOS FINANCIEROS)	0.00	0.00	8,613.96	8,613.96
Secretaria de Educación			8,613.96	8,613.96
PROGRAMA NACIONAL DE INGLES (PRONI), 2024			8,613.96	8,613.96
2 - PRODUCTO FINANCIEROS DEL PROGRAMA NACIONAL DE INGLES (PRONI)			8,613.96	8,613.96
[C0822] - CGE-SEP-PRONI / 2024				
(CONVENIO PARA LA EJECUCIÓN DEL PROGRAMA NACIONAL DE INGLÉS)	0.00	0.00	7,826,940.00	7,826,940.00
Secretaria de Educación			7,826,940.00	7,826,940.00
PROGRAMA NACIONAL DE INGLES (PRONI), 2024			7,826,940.00	7,826,940.00
1 - PROGRAMA NACIONAL DE INGLES (PRONI), 2024			7,826,940.00	7,826,940.00
067 - FORTALECIMIENTO DE LOS SERVICIOS DE EDUCACIÓN ESPECIAL (PFSEE)	0.00	0.00	8,696,749.60	8,696,749.60
EJERCICIO FISCAL 2024	0.00	0.00	8,696,749.60	8,696,749.60
[CPF0807] - CGE-SEP-PFSEE-PF / 2024				
(CONVENIO PARA LA EJECUCIÓN DEL PROGRAMA FORTALECIMIENTO DE LOS SERVICIOS DE EDUCACIÓN ESPECIAL, PRODUCTOS FINANCIEROS)	0.00	0.00	0.60	0.60
Secretaria de Educación			0.60	0.60
PROGRAMA FORTALECIMIENTO DE LOS SERVICIOS DE EDUCACION ESPECIAL.			0.60	0.60
2 - PROGRAMA FORTALECIMIENTO DE LOS SERVICIOS DE EDUCACION ESPECIAL (PFSEE)			0.60	0.60
[C0807] - CGE-SEP-PFSEE / 2024				
(CONVENIO PARA LA EJECUCIÓN DEL PROGRAMA FORTALECIMIENTO DE LOS SERVICIOS DE EDUCACIÓN ESPECIAL)	0.00	0.00	8,696,749.00	8,696,749.00
Secretaria de Educación			8,696,749.00	8,696,749.00
PROGRAMA FORTALECIMIENTO DE LOS SERVICIOS DE EDUCACION ESPECIAL.			8,696,749.00	8,696,749.00
1 - PROGRAMA FORTALECIMIENTO DE LOS SERVICIOS DE EDUCACION ESPECIAL (PFSEE).			8,696,749.00	8,696,749.00
061 - PROGRAMA DE FORTALECIMIENTO FINANCIERO A LOS MUNICIPIOS	0.00	0.00	1,244,901.72	1,244,901.72
EJERCICIO FISCAL 2024	0.00	0.00	960,060.09	960,060.09
[CPF0855] - CGE-SHCP-INAH-PF / 2024				
(CONVENIO DE COORDINACIÓN DERECHO POR EL ACCESO A LOS MUSEOS, MONUMENTOS Y ZONAS ARQUEOLÓGICAS, PRODUCTOS FINANCIEROS)	0.00	0.00	92.84	92.84
CAMPECHE			92.84	92.84
MUSEOS, MONUMENTOS Y ZONAS ARQUEOLÓGICAS DEL MUNICIPIO DE CAMPECHE (PRIMERA MINISTRACIÓN)			92.84	92.84
2 - MUSEOS, MONUMENTOS Y ZONAS ARQUEOLÓGICAS DEL MUNICIPIO DE CAMPECHE (PRIMERA MINISTRACIÓN).			92.84	92.84
[C0855] - CGE-SHCP-INAH / 2024				
(CONVENIO DE COORDINACIÓN DERECHO POR EL ACCESO A LOS MUSEOS, MONUMENTOS Y ZONAS ARQUEOLÓGICAS)	0.00	0.00	213,550.25	213,550.25
CALAKMUL			109,108.50	109,108.50
MUSEOS, MONUMENTOS Y ZONAS ARQUEOLÓGICAS DEL MUNICIPIO DE CALAKMUL (PRIMERA MINISTRACIÓN)			109,108.50	109,108.50
1 - MUSEOS, MONUMENTOS Y ZONAS ARQUEOLÓGICAS DEL MUNICIPIO DE CALAKMUL (PRIMERA MINISTRACIÓN)			109,108.50	109,108.50
CAMPECHE			104,441.75	104,441.75
MUSEOS, MONUMENTOS Y ZONAS ARQUEOLÓGICAS DEL MUNICIPIO DE CAMPECHE (PRIMERA MINISTRACIÓN)			104,441.75	104,441.75

PODER EJECUTIVO DEL ESTADO DE CAMPECHE  
SECRETARÍA DE ADMINISTRACIÓN Y FINANZAS  
CONVENIOS FEDERALES  
ENERO - DICIEMBRE 2024  
(Pesos)

SECTOR / PROGRAMA PRESUPUESTARIO / EJERCICIO FISCAL / FUENTE / ENTE EJECUTOR / PROYECTOS	COMPROMETIDO	DEVENGADO	PAGADO	TOTAL
1 - MUSEOS, MONUMENTOS Y ZONAS ARQUEOLÓGICAS DEL MUNICIPIO DE CAMPECHE (PRIMERA MINISTRACIÓN)			104,441.75	104,441.75
[C0802] - CGE-SHCP-ZOFEMAT / 2024 (FONDO PARA LA VIGILANCIA, ADMINISTRACIÓN, MANTENIMIENTO, PRESERVACIÓN, Y LIMPIEZA DE LA ZONA FEDERAL MARÍTIMO TERRESTRE)	0.00	0.00	746,417.00	746,417.00
CALKINÍ			1,217.00	1,217.00
FONDO PARA VIGILANCIA,ADMINISTRACIÓN,MANTENIMIENTO,PRESERVACIÓN Y LIMPIEZA DE LA ZONA FEDERAL MARÍTIMO TERRESTRE DEL MUNICIPIO DE CALKINÍ 2024			1,217.00	1,217.00
1 - FONDO PARA VIGILANCIA,ADMINISTRACIÓN,MANTENIMIENTO,PRESERVACIÓN Y LIMPIEZA DE LA ZONA FEDERAL MARÍTIMO TERRESTRE DEL MUNICIPIO DE CALKINÍ 2024			1,217.00	1,217.00
CAMPECHE			291,121.00	291,121.00
FONDO PARA VIGILANCIA,ADMINISTRACIÓN,MANTENIMIENTO,PRESERVACIÓN Y LIMPIEZA DE LA ZONA FEDERAL MARÍTIMO TERRESTRE DEL MUNICIPIO DE CAMPECHE 2024			291,121.00	291,121.00
1 - FONDO PARA VIGILANCIA,ADMINISTRACIÓN,MANTENIMIENTO,PRESERVACIÓN Y LIMPIEZA DE LA ZONA FEDERAL MARÍTIMO TERRESTRE DEL MUNICIPIO DE CAMPECHE 2024			291,121.00	291,121.00
CARMEN			367,648.00	367,648.00
FONDO PARA VIGILANCIA,ADMINISTRACIÓN,MANTENIMIENTO,PRESERVACIÓN Y LIMPIEZA DE LA ZONA FEDERAL MARÍTIMO TERRESTRE DEL MUNICIPIO DE CARMEN 2024			367,648.00	367,648.00
1 - FONDO PARA VIGILANCIA,ADMINISTRACIÓN,MANTENIMIENTO,PRESERVACIÓN Y LIMPIEZA DE LA ZONA FEDERAL MARÍTIMO TERRESTRE DEL MUNICIPIO DE CARMEN 2024			367,648.00	367,648.00
SEYBAPLAYA			86,431.00	86,431.00
FONDO PARA VIGILANCIA,ADMINISTRACIÓN,MANTENIMIENTO,PRESERVACIÓN Y LIMPIEZA DE LA ZONA FEDERAL MARÍTIMO TERRESTRE DEL MUNICIPIO DE SEYBAPLAYA 2024			86,431.00	86,431.00
1 - FONDO PARA VIGILANCIA,ADMINISTRACIÓN,MANTENIMIENTO,PRESERVACIÓN Y LIMPIEZA DE LA ZONA FEDERAL MARÍTIMO TERRESTRE DEL MUNICIPIO DE SEYBAPLAYA 2024			86,431.00	86,431.00
EJERCICIO FISCAL 2023	0.00	0.00	284,841.63	284,841.63
[CPF0718] - CGE-SHCP-INAH-PF/2023 / 2023 (CONVENIO DE COORDINACIÓN DERECHO POR EL ACCESO A LOS MUSEOS, MONUMENTOS Y ZONAS ARQUEOLÓGICAS, PRODUCTOS FINANCIEROS)	0.00	0.00	86.38	86.38
CALAKMUL			46.51	46.51
MUSEOS, MONUMENTOS Y ZONAS ARQUEOLÓGICAS DEL MUNICIPIO DE CALAKMUL (SEGUNDA MINISTRACION)			46.51	46.51
4 - MUSEOS, MONUMENTOS Y ZONAS ARQUEOLÓGICAS DEL MUNICIPIO DE CALAKMUL (SEGUNDA MINISTRACION)..			46.51	46.51
CAMPECHE			39.87	39.87
MUSEOS, MONUMENTOS Y ZONAS ARQUEOLÓGICAS DEL MUNICIPIO DE CAMPECHE (SEGUNDA MINISTRACIÓN)			39.87	39.87
4 - MUSEOS, MONUMENTOS Y ZONAS ARQUEOLÓGICAS DEL MUNICIPIO DE CAMPECHE (SEGUNDA MINISTRACIÓN)..			39.87	39.87
[C0718] - CGE-SHCP-INAH/2023 / 2023 (CONVENIO DE COORDINACIÓN DERECHO POR EL ACCESO A LOS MUSEOS, MONUMENTOS Y ZONAS ARQUEOLÓGICAS)	0.00	0.00	182,940.25	182,940.25
CALAKMUL			98,496.75	98,496.75
MUSEOS, MONUMENTOS Y ZONAS ARQUEOLÓGICAS DEL MUNICIPIO DE CALAKMUL (SEGUNDA MINISTRACION)			98,496.75	98,496.75
3 - MUSEOS, MONUMENTOS Y ZONAS ARQUEOLÓGICAS DEL MUNICIPIO DE CALAKMUL (SEGUNDA MINISTRACION)..			98,496.75	98,496.75
CAMPECHE			84,443.50	84,443.50
MUSEOS, MONUMENTOS Y ZONAS ARQUEOLÓGICAS DEL MUNICIPIO DE CAMPECHE (SEGUNDA MINISTRACIÓN)			84,443.50	84,443.50
3 - MUSEOS, MONUMENTOS Y ZONAS ARQUEOLÓGICAS DEL MUNICIPIO DE CAMPECHE (SEGUNDA MINISTRACIÓN)..			84,443.50	84,443.50
[C0652] - CGE-SHCP-ZOFEMAT / 2023 (FONDO PARA LA VIGILANCIA, ADMINISTRACIÓN, MANTENIMIENTO, PRESERVACIÓN, Y LIMPIEZA DE LA ZONA FEDERAL MARÍTIMO TERRESTRE)	0.00	0.00	101,815.00	101,815.00
CALKINÍ			86.00	86.00

PODER EJECUTIVO DEL ESTADO DE CAMPECHE  
SECRETARÍA DE ADMINISTRACIÓN Y FINANZAS  
CONVENIOS FEDERALES  
ENERO - DICIEMBRE 2024  
(Pesos)

SECTOR / PROGRAMA PRESUPUESTARIO / EJERCICIO FISCAL / FUENTE / ENTE EJECUTOR / PROYECTOS	COMPROMETIDO	DEVENGADO	PAGADO	TOTAL
FONDO PARA VIGILANCIA, ADMINISTRACIÓN, MANTENIMIENTO, PRESERVACIÓN Y LIMPIEZA DE LA ZONA FEDERAL MARÍTIMO TERRESTRE DEL MUNICIPIO DE CALKINÍ 2023			86.00	86.00
1 - FONDO PARA VIGILANCIA, ADMINISTRACIÓN, MANTENIMIENTO, PRESERVACIÓN Y LIMPIEZA DE LA ZONA FEDERAL MARÍTIMO TERRESTRE DEL MUNICIPIO DE CALKINÍ 2023			86.00	86.00
CAMPECHE			34,320.00	34,320.00
FONDO PARA VIGILANCIA, ADMINISTRACIÓN, MANTENIMIENTO, PRESERVACIÓN Y LIMPIEZA DE LA ZONA FEDERAL MARÍTIMO TERRESTRE DEL MUNICIPIO DE CAMPECHE 2023			34,320.00	34,320.00
1 - FONDO PARA VIGILANCIA, ADMINISTRACIÓN, MANTENIMIENTO, PRESERVACIÓN Y LIMPIEZA DE LA ZONA FEDERAL MARÍTIMO TERRESTRE DEL MUNICIPIO DE CAMPECHE 2023			34,320.00	34,320.00
CARMEN			60,061.00	60,061.00
FONDO PARA VIGILANCIA, ADMINISTRACIÓN, MANTENIMIENTO, PRESERVACIÓN Y LIMPIEZA DE LA ZONA FEDERAL MARÍTIMO TERRESTRE DEL MUNICIPIO DE CARMEN 2023			60,061.00	60,061.00
1 - FONDO PARA VIGILANCIA, ADMINISTRACIÓN, MANTENIMIENTO, PRESERVACIÓN Y LIMPIEZA DE LA ZONA FEDERAL MARÍTIMO TERRESTRE DEL MUNICIPIO DE CARMEN 2023			60,061.00	60,061.00
SEYBAPLAYA			7,348.00	7,348.00
FONDO PARA VIGILANCIA, ADMINISTRACIÓN, MANTENIMIENTO, PRESERVACIÓN Y LIMPIEZA DE LA ZONA FEDERAL MARÍTIMO TERRESTRE DEL MUNICIPIO DE SEYBAPLAYA 2023			7,348.00	7,348.00
1 - FONDO PARA VIGILANCIA, ADMINISTRACIÓN, MANTENIMIENTO, PRESERVACIÓN Y LIMPIEZA DE LA ZONA FEDERAL MARÍTIMO TERRESTRE DEL MUNICIPIO DE SEYBAPLAYA 2023			7,348.00	7,348.00
058 - PROGRAMA DE APOYOS A LA CULTURA	0.00	0.00	4,283,085.22	4,283,085.22
EJERCICIO FISCAL 2024	0.00	0.00	4,283,085.22	4,283,085.22
[C0860] - CGE-AE9/SC/DGVC/6AE/00383/13-24 / 2024	0.00	0.00	1,000,000.00	1,000,000.00
(CONVENIO PROGRAMA DE APOYO A LAS CULTURAS MUNICIPALES Y COMUNITARIAS, PACMYC)			1,000,000.00	1,000,000.00
Instituto de Cultura y Artes del Estado de Campeche			1,000,000.00	1,000,000.00
PROGRAMA DE APOYOS A LAS CULTURAS MUNICIPALES Y COMUNITARIAS 2024 (PACMYC)			1,000,000.00	1,000,000.00
1 - PROGRAMA DE APOYOS A LAS CULTURAS MUNICIPALES Y COMUNITARIAS 2024 (PACMYC)			1,000,000.00	1,000,000.00
[C0859] - CGE-SC/DGPFC/CCOORD/1192/24 / 2024	0.00	0.00	1,900,000.00	1,900,000.00
(CONVENIO DE COORDINACIÓN PARA EL APOYO A FESTIVALES CULTURALES Y ARTÍSTICOS)			1,900,000.00	1,900,000.00
Instituto de Cultura y Artes del Estado de Campeche			1,900,000.00	1,900,000.00
FESTIVAL INTERNACIONAL DEL CENTRO HISTÓRICO DE CAMPECHE			1,900,000.00	1,900,000.00
1 - FESTIVAL INTERNACIONAL DEL CENTRO HISTÓRICO PROFEST			1,900,000.00	1,900,000.00
[C0852] - CGE-SC/DGVC/CCOORD/1002/24 / 2024	0.00	0.00	1,383,085.22	1,383,085.22
(CONVENIO DE COORDINACIÓN PARA EL APOYO A INSTITUCIONES ESTATALES DE CULTURA)			1,383,085.22	1,383,085.22
Instituto de Cultura y Artes del Estado de Campeche			1,383,085.22	1,383,085.22
APOYO A INSTITUCIONES ESTATALES DE CULTURA			1,383,085.22	1,383,085.22
1 - APOYO A INSTITUCIONES ESTATALES DE CULTURA			1,383,085.22	1,383,085.22
056 - AGUA POTABLE, DRENAJE Y TRATAMIENTO	0.00	0.00	44,540,240.73	44,540,240.73
EJERCICIO FISCAL 2024	0.00	0.00	44,540,240.73	44,540,240.73
[C0806] - CGE-CNA-PROAGUA-NÚM.-04-01 / 2024	0.00	0.00	44,540,240.73	44,540,240.73
(CONVENIO DE COORDINACIÓN ANEXO DE EJECUCIÓN PROAGUA-NÚM.-04-01 PROGRAMA DE AGUA POTABLE DRENAJE Y TRATAMIENTO, ACCIONES EN LOCALIDADES URBANAS Y RURALES.)			44,540,240.73	44,540,240.73
Comisión de Agua Potable y Alcantarillado del Estado de Campeche (CAPAE)			44,540,240.73	44,540,240.73
ADQUISICIÓN DE 260 (DOSCIENTOS SESENTA) FILTROS PURIFICADORES MICROBIOLÓGICOS DE AGUA PARA BEBER (DISPOSITIVOS PURIFICADORES MICROBIOLÓGICOS FAMILIARES).			577,111.60	577,111.60
1 - ADQUISICIÓN DE 260 (DOSCIENTOS SESENTA) FILTROS PURIFICADORES MICROBIOLÓGICOS DE AGUA PARA BEBER (DISPOSITIVOS PURIFICADORES MICROBIOLÓGICOS FAMILIARES).			577,111.60	577,111.60
AMPLIACIÓN Y REHABILITACIÓN DEL SISTEMA DE ALMACENAMIENTO DE LA LOCALIDAD DE BECÁN, MUNICIPIO DE CALAKMUL.			3,557,014.69	3,557,014.69
1 - AMPLIACIÓN Y REHABILITACIÓN DEL SISTEMA DE ALMACENAMIENTO DE LA LOCALIDAD DE BECÁN, MUNICIPIO DE CALAKMUL.			3,557,014.69	3,557,014.69
AMPLIACIÓN Y REHABILITACIÓN DEL SISTEMA DE ALMACENAMIENTO DE LA LOCALIDAD DE CHICHONAL, MUNICIPIO DE CALAKMUL.			584,639.87	584,639.87
1 - AMPLIACIÓN Y REHABILITACIÓN DEL SISTEMA DE ALMACENAMIENTO DE LA LOCALIDAD DE CHICHONAL, MUNICIPIO DE CALAKMUL.			584,639.87	584,639.87

PODER EJECUTIVO DEL ESTADO DE CAMPECHE  
SECRETARÍA DE ADMINISTRACIÓN Y FINANZAS  
CONVENIOS FEDERALES  
ENERO - DICIEMBRE 2024  
(Pesos)

SECTOR / PROGRAMA PRESUPUESTARIO / EJERCICIO FISCAL / FUENTE / ENTE EJECUTOR / PROYECTOS	COMPROMETIDO	DEVENGADO	PAGADO	TOTAL
AMPLIACIÓN Y REHABILITACIÓN DEL SISTEMA DE ALMACENAMIENTO DE LA LOCALIDAD DE FELIPE ÁNGELES, MUNICIPIO DE CALAKMUL 1 - AMPLIACIÓN Y REHABILITACIÓN DEL SISTEMA DE ALMACENAMIENTO DE LA LOCALIDAD DE FELIPE ÁNGELES, MUNICIPIO DE CALAKMUL			1,436,974.15	1,436,974.15
AMPLIACIÓN Y REHABILITACIÓN DEL SISTEMA DE ALMACENAMIENTO DE LA LOCALIDAD DE HERIBERTO JARA CORONA, MUNICIPIO DE CALAKMUL. 1 - AMPLIACIÓN Y REHABILITACIÓN DEL SISTEMA DE ALMACENAMIENTO DE LA LOCALIDAD DE HERIBERTO JARA CORONA, MUNICIPIO DE CALAKMUL.			1,436,974.15	1,436,974.15
AMPLIACIÓN Y REHABILITACIÓN DEL SISTEMA DE ALMACENAMIENTO DE LA LOCALIDAD DE INGENIERO EUGENIO ECHEVERRÍA CASTELLÓ, MUNICIPIO DE CALAKMUL. 1 - AMPLIACIÓN Y REHABILITACIÓN DEL SISTEMA DE ALMACENAMIENTO DE LA LOCALIDAD DE INGENIERO EUGENIO ECHEVERRÍA CASTELLÓ, MUNICIPIO DE CALAKMUL.			2,037,248.28	2,037,248.28
AMPLIACIÓN Y REHABILITACIÓN DEL SISTEMA DE ALMACENAMIENTO DE LA LOCALIDAD DE PUEBLA DE MORELIA, MUNICIPIO DE CALAKMUL. 1 - AMPLIACIÓN Y REHABILITACIÓN DEL SISTEMA DE ALMACENAMIENTO DE LA LOCALIDAD DE PUEBLA DE MORELIA, MUNICIPIO DE CALAKMUL.			2,037,248.28	2,037,248.28
AMPLIACIÓN Y REHABILITACIÓN DEL SISTEMA DE ALMACENAMIENTO DE LA LOCALIDAD DE VALENTÍN GÓMEZ FARÍAS, MUNICIPIO DE CALAKMUL 1 - AMPLIACIÓN Y REHABILITACIÓN DEL SISTEMA DE ALMACENAMIENTO DE LA LOCALIDAD DE VALENTÍN GÓMEZ FARÍAS, MUNICIPIO DE CALAKMUL			2,177,078.03	2,177,078.03
ATENCIÓN SOCIAL A OBRAS DE REHABILITACIÓN DE AGUA POTABLE Y ALCANTARILLADO EN COMUNIDADES RURALES DEL ESTADO DE CAMPECHE 2024. 1 - ATENCIÓN SOCIAL A OBRAS DE REHABILITACIÓN DE AGUA POTABLE Y ALCANTARILLADO EN COMUNIDADES RURALES DEL ESTADO DE CAMPECHE 2024.			2,177,078.03	2,177,078.03
CONSTRUCCIÓN DE ACUEDUCTO 16 DE SEPTIEMBRE-LOS TAMBORES DE EMILIANO ZAPATA EN EL MUNICIPIO DE CALAKMUL, ETAPA 2 DE 2 1 - CONSTRUCCIÓN DE ACUEDUCTO 16 DE SEPTIEMBRE-LOS TAMBORES DE EMILIANO ZAPATA EN EL MUNICIPIO DE CALAKMUL, ETAPA 2 DE 2			3,300,117.54	3,300,117.54
CONSTRUCCIÓN DE ACUEDUCTO MANUEL CASTILLA BRITO-CENTAURUS DEL NORTE EN EL MUNICIPIO DE CALAKMUL. ETAPA 2 DE 2. 1 - CONSTRUCCIÓN DE ACUEDUCTO MANUEL CASTILLA BRITO-CENTAURUS DEL NORTE EN EL MUNICIPIO DE CALAKMUL. ETAPA 2 DE 2.			3,300,117.54	3,300,117.54
FORTALECIMIENTO DE CAPACIDADES (CURSOS). 1 - FORTALECIMIENTO DE CAPACIDADES (CURSOS).			3,225,569.71	3,225,569.71
MATERIALES Y REACTIVOS PARA DESINFECCIÓN DEL AGUA (HIPOCLORITO DE SODIO AL 13%) 1 - MATERIALES Y REACTIVOS PARA DESINFECCIÓN DEL AGUA (HIPOCLORITO DE SODIO AL 13%)			3,225,569.71	3,225,569.71
MEJORAMIENTO DEL SISTEMA DE AGUA POTABLE DE LA LOCALIDAD DE EL DESENGAÑO, MUNICIPIO DE CANDELARIA. 1 - MEJORAMIENTO DEL SISTEMA DE AGUA POTABLE DE LA LOCALIDAD DE EL DESENGAÑO, MUNICIPIO DE CANDELARIA.			912,525.60	912,525.60
MEJORAMIENTO DEL SISTEMA DE DISTRIBUCIÓN DE AGUA POTABLE DE LA LOCALIDAD DE BENITO JUÁREZ UNO, MUNICIPIO DE CANDELARIA. 2DA ETAPA Y ÚLTIMA. 1 - MEJORAMIENTO DEL SISTEMA DE DISTRIBUCIÓN DE AGUA POTABLE DE LA LOCALIDAD DE BENITO JUÁREZ UNO, MUNICIPIO DE CANDELARIA. 2DA ETAPA Y ÚLTIMA.			912,525.60	912,525.60
MEJORAMIENTO DEL SISTEMA DE DISTRIBUCIÓN DE AGUA POTABLE EN LAS LOCALIDADES MANGAL, TILA Y RIBERA LA CORRIENTE, MUNICIPIO DE PALIZADA. 2DA ETAPA Y ÚLTIMA. 1 - MEJORAMIENTO DEL SISTEMA DE DISTRIBUCIÓN DE AGUA POTABLE EN LAS LOCALIDADES MANGAL, TILA Y RIBERA LA CORRIENTE, MUNICIPIO DE PALIZADA. 2DA ETAPA Y ÚLTIMA.			2,095,722.47	2,095,722.47
REHABILITACIÓN DEL SISTEMA DE LA LOCALIDAD DE MANUEL CASTILLA BRITO, MUNICIPIO DE CALAKMUL. 1 - REHABILITACIÓN DEL SISTEMA DE LA LOCALIDAD DE MANUEL CASTILLA BRITO, MUNICIPIO DE CALAKMUL.			2,095,722.47	2,095,722.47
SUPERVISIÓN TÉCNICA A OBRAS EN LOCALIDADES RURALES (PROAGUA 2024). 1 - SUPERVISIÓN TÉCNICA A OBRAS EN LOCALIDADES RURALES (PROAGUA 2024).			3,313,277.93	3,313,277.93
			489,999.99	489,999.99
			489,999.99	489,999.99
			586,220.35	586,220.35
			586,220.35	586,220.35
			7,083,349.80	7,083,349.80
			7,083,349.80	7,083,349.80
			6,764,968.79	6,764,968.79
			6,764,968.79	6,764,968.79
			4,141,346.10	4,141,346.10
			4,141,346.10	4,141,346.10
			773,033.82	773,033.82
			773,033.82	773,033.82
			1,484,042.01	1,484,042.01
			1,484,042.01	1,484,042.01
054 - PROGRAMA DE SALUD PARA EL BIENESTAR (INSABI)	0.00	0.00	484,981,217.20	484,981,217.20

PODER EJECUTIVO DEL ESTADO DE CAMPECHE  
SECRETARÍA DE ADMINISTRACIÓN Y FINANZAS  
CONVENIOS FEDERALES  
ENERO - DICIEMBRE 2024  
(Pesos)

SECTOR / PROGRAMA PRESUPUESTARIO / EJERCICIO FISCAL / FUENTE / ENTE EJECUTOR / PROYECTOS	COMPROMETIDO	DEVENGADO	PAGADO	TOTAL
<b>EJERCICIO FISCAL 2024</b>	<b>0.00</b>	<b>0.00</b>	<b>484,981,217.20</b>	<b>484,981,217.20</b>
[CPF0830] - CGE-SS-IMSS-BIENESTAR-PF / 2024 (ACUERDO DE COORDINACIÓN PARA GARANTIZAR LA PRESTACIÓN GRATUITA DE SERVICIOS DE SALUD, MEDICAMENTOS Y DEMÁS INSUMOS PARA LAS PERSONAS SIN SEGURIDAD SOCIAL, PRODUCTOS FINANCIEROS) Instituto de Servicios Descentralizados de Salud Pública del Estado de Campeche (INDESALUD) IMSS-BIENESTAR PROGRAMA ATENCIÓN A LA SALUD Y MEDICAMENTOS GRATUITOS PARA LA POBLACIÓN SIN SEGURIDAD SOCIAL LABORAL 2 - IMSS-BIENESTAR PROGRAMA ATENCIÓN A LA SALUD Y MEDICAMENTOS GRATUITOS PARA LA POBLACIÓN SIN SEGURIDAD SOCIAL LABORAL PRODUCTOS FINANCIEROS	0.00	0.00	298,848.26	298,848.26
			298,848.26	298,848.26
			298,848.26	298,848.26
			298,848.26	298,848.26
[C0847] - CGE-PMA-E001-2024-CAMPECHE-04 / 2024 (CONVENIO COORDINACIÓN EN MATERIA DE TRANSFERENCIA DE RECURSOS PRESUPUESTARIOS FEDERALES CON EL CARÁCTER DE SUBSIDIOS PARA LLEVAR A CABO ACCIONES DE INFRAESTRUCTURA, EN LA MODALIDAD DE MODIFICACIÓN Y ADECUACIÓN DE INFRAESTRUCTURA PARA EL PROGRAMA DE ATENCIÓN A LA SALUD DE PERSONAS SIN SEGURIDAD SOCIAL.) Instituto de Servicios Descentralizados de Salud Pública del Estado de Campeche (INDESALUD) PROGRAMA PRESUPUESTARIO E001 ATENCIÓN A LA SALUD DE PERSONAS SIN SEGURIDAD SOCIAL 1 - PROGRAMA PRESUPUESTARIO E001 ATENCIÓN A LA SALUD DE PERSONAS SIN SEGURIDAD SOCIAL	0.00	0.00	3,176,525.41	3,176,525.41
			3,176,525.41	3,176,525.41
			3,176,525.41	3,176,525.41
			3,176,525.41	3,176,525.41
[C0830] - CGE-SS-IMSS-BIENESTAR / 2024 (ACUERDO DE COORDINACIÓN PARA GARANTIZAR LA PRESTACIÓN GRATUITA DE SERVICIOS DE SALUD, MEDICAMENTOS Y DEMÁS INSUMOS PARA LAS PERSONAS SIN SEGURIDAD SOCIAL) Instituto de Servicios Descentralizados de Salud Pública del Estado de Campeche (INDESALUD) IMSS-BIENESTAR PROGRAMA ATENCIÓN A LA SALUD Y MEDICAMENTOS GRATUITOS PARA LA POBLACIÓN SIN SEGURIDAD SOCIAL LABORAL 1 - IMSS-BIENESTAR PROGRAMA ATENCIÓN A LA SALUD Y MEDICAMENTOS GRATUITOS PARA LA POBLACIÓN SIN SEGURIDAD SOCIAL LABORAL 3 - IMSS-BIENESTAR PROGRAMA ATENCIÓN A LA SALUD Y MEDICAMENTOS GRATUITOS PARA LA POBLACIÓN SIN SEGURIDAD SOCIAL LABORAL (INGRESOS VIRTUALES)	0.00	0.00	481,505,843.53	481,505,843.53
			481,505,843.53	481,505,843.53
			481,505,843.53	481,505,843.53
			383,072,456.73	383,072,456.73
			98,433,386.80	98,433,386.80
<b>053 - EXPANSIÓN DE LA EDUCACIÓN MEDIA SUPERIOR Y SUPERIOR</b>	<b>0.00</b>	<b>0.00</b>	<b>18,922,223.51</b>	<b>18,922,223.51</b>
<b>EJERCICIO FISCAL 2024</b>	<b>0.00</b>	<b>0.00</b>	<b>18,922,223.51</b>	<b>18,922,223.51</b>
[CPF0845] - CGE-SEP-PEEMSS-PF / 2024 (CONVENIO PARA LA EJECUCIÓN DEL PROGRAMA DE EXPANSIÓN DE LA EDUCACIÓN MEDIA SUPERIOR Y SUPERIOR, PRODUCTOS FINANCIEROS) Secretaría de Educación PROGRAMA EXPANSIÓN DE LA EDUCACIÓN MEDIA SUPERIOR Y SUPERIOR (TIPO SUPERIOR) 2 - PROGRAMA EXPANSIÓN DE LA EDUCACIÓN MEDIA SUPERIOR Y SUPERIOR (TIPO SUPERIOR)	0.00	0.00	28,450.30	28,450.30
			28,450.30	28,450.30
			28,450.30	28,450.30
			28,450.30	28,450.30
[CPF0843] - CGE-SEP-PEEMSS-ITSCAM-PF / 2024 (PROGRAMA DE EXPANSIÓN DE LA EDUCACIÓN MEDIA SUPERIOR Y SUPERIOR, TIPO SUPERIOR ITSCAM, PRODUCTOS FINANCIEROS) Instituto Tecnológico Superior de Calkiní (ITSCAM) INSTITUTO TECNOLÓGICO SUPERIOR DE CALKINÍ 3 - FORTALECIMIENTO Y MODERNIZACIÓN DE LOS LABORATORIOS, TALLERES Y CENTROS DE CÓMPUTO DEL INSTITUTO TECNOLÓGICO SUPERIOR DE CALKINÍ (ITSCAM) PARA EL INCREMENTO DE LA ABSORCIÓN ESCOLAR DE NIVEL SUPERIOR EN CALKINÍ, CAMPECHE (PRODUCTOS FINANCIEROS)	0.00	0.00	9,158.17	9,158.17
			9,158.17	9,158.17
			9,158.17	9,158.17
			9,158.17	9,158.17
[C0845] - CGE-SEP-PEEMSS / 2024 (CONVENIO PARA LA EJECUCIÓN DEL PROGRAMA DE EXPANSIÓN DE LA EDUCACIÓN MEDIA SUPERIOR Y SUPERIOR) Secretaría de Educación PROGRAMA EXPANSIÓN DE LA EDUCACIÓN MEDIA SUPERIOR Y SUPERIOR (TIPO SUPERIOR) 1 - PROGRAMA EXPANSION DE LA EDUCACION MEDIA SUPERIOR Y SUPERIOR (TIPO SUPERIOR)	0.00	0.00	13,728,131.04	13,728,131.04
			13,728,131.04	13,728,131.04
			13,728,131.04	13,728,131.04
			13,728,131.04	13,728,131.04

PODER EJECUTIVO DEL ESTADO DE CAMPECHE  
SECRETARÍA DE ADMINISTRACIÓN Y FINANZAS  
CONVENIOS FEDERALES  
ENERO - DICIEMBRE 2024  
(Pesos)

SECTOR / PROGRAMA PRESUPUESTARIO / EJERCICIO FISCAL / FUENTE / ENTE EJECUTOR / PROYECTOS	COMPROMETIDO	DEVENGADO	PAGADO	TOTAL
[C0843] - CGE-SEP-PEEMSS-ITESCAM / 2024 (PROGRAMA DE EXPANSIÓN DE LA EDUCACIÓN MEDIA SUPERIOR Y SUPERIOR, TIPO SUPERIOR ITESCAM) Instituto Tecnológico Superior de Calkiní (ITESCAM) INSTITUTO TECNOLÓGICO SUPERIOR DE CALKINÍ 2 - FORTALECIMIENTO Y MODERNIZACIÓN DE LOS LABORATORIOS, TALLERES Y CENTROS DE CÓMPUTO DEL INSTITUTO TECNOLÓGICO SUPERIOR DE CALKINÍ (ITESCAM) PARA EL INCREMENTO DE LA ABSORCIÓN ESCOLAR DE NIVEL SUPERIOR EN CALKINÍ, CAMPECHE	0.00	0.00	5,156,484.00	5,156,484.00
			5,156,484.00	5,156,484.00
			5,156,484.00	5,156,484.00
			5,156,484.00	5,156,484.00
052 - FONDO PARA EL FORTALECIMIENTO DE LAS INSTITUCIONES DE SEGURIDAD PÚBLICA (FOFISP)	5,759,451.81	0.00	11,823,241.39	17,582,693.20
EJERCICIO FISCAL 2024	5,759,451.81	0.00	7,306,053.19	13,065,505.00
[C0833] - CGE-FOFISP / 2024 (CONVENIO PARA LA EJECUCIÓN DEL FONDO PARA EL FORTALECIMIENTO DE LAS INSTITUCIONES DE SEGURIDAD PÚBLICA) Secretaría de Protección y Seguridad Ciudadana PRENDAS DE SEGURIDAD Y PROTECCIÓN PERSONAL / DIGNIFICACIÓN DEL PERSONAL DE LAS INSTITUCIONES DE SEGURIDAD PÚBLICA Y PROCURACIÓN DE JUSTICIA 1 - PRENDAS DE SEGURIDAD Y PROTECCIÓN PERSONAL VEHÍCULOS Y EQUIPO TERRESTRE / DIGNIFICACIÓN DEL PERSONAL DE LAS INSTITUCIONES DE SEGURIDAD PÚBLICA Y PROCURACIÓN DE JUSTICIA 1 - VEHÍCULOS Y EQUIPO TERRESTRE	5,759,451.81 446,922.81 446,922.81 5,312,529.00 5,312,529.00	0.00	7,306,053.19 295,053.19 295,053.19 7,011,000.00 7,011,000.00	13,065,505.00 741,976.00 741,976.00 12,323,529.00 12,323,529.00
EJERCICIO FISCAL 2023	0.00	0.00	4,517,188.20	4,517,188.20
[C0697] - CGE-FOFISP / 2023 (CONVENIO PARA LA EJECUCIÓN DEL FONDO PARA EL FORTALECIMIENTO DE LAS INSTITUCIONES DE SEGURIDAD PÚBLICA) Secretaría de Protección y Seguridad Ciudadana SERVICIOS INTEGRALES Y OTROS SERVICIOS/FOFISP 1 - SERVICIOS INTEGRALES Y OTROS SERVICIOS	0.00	0.00	4,517,188.20 4,517,188.20 4,517,188.20	4,517,188.20 4,517,188.20 4,517,188.20
049 - PROGRAMA DE EDUCACIÓN MEDIA SUPERIOR, SUPERIOR Y DE POSGRADO	0.00	0.00	1,196,759,675.38	1,196,759,675.38
EJERCICIO FISCAL 2024	0.00	0.00	1,196,759,675.38	1,196,759,675.38
[CPF0851] - CGE-SEP-UNACAR-AFDRPFENR-PF / 2024 (CONVENIO DE APOYO FINANCIERO DE RECURSOS PÚBLICOS FEDERALES EXTRAORDINARIOS NO REGULARIZABLES, UNACAR, PRODUCTOS FINANCIEROS) Universidad Autónoma del Carmen (UNACAR) UNIVERSIDAD AUTONOMA DEL CARMEN 8 - CONVENIO DE APOYO FINANCIERO DE RECURSOS PÚBLICOS FEDERALES EXTRAORDINARIOS NO REGULARIZABLES (PRODUCTOS FINANCIEROS)	0.00	0.00	6,000.90 6,000.90 6,000.90 6,000.90	6,000.90 6,000.90 6,000.90 6,000.90
[CPF0766] - CGE-SEP-IC-PF / 2024 (CONVENIO DE APOYO FINANCIERO AL INSTITUTO CAMPECHANO, PRODUCTOS FINANCIEROS) Instituto Campechano INSTITUTO CAMPECHANO 12 - GASTOS DE OPERACION DEL ANEXO DE EJECUCION 2024 (PROD, FINANCIEROS)	0.00	0.00	4.12 4.12 4.12 4.12	4.12 4.12 4.12 4.12
[CPF0765] - CGE-SEP-UNACAR-PF / 2024 (CONVENIO DE APOYO FINANCIERO A LA UNACAR, PRODUCTOS FINANCIEROS) Universidad Autónoma del Carmen (UNACAR) UNIVERSIDAD AUTONOMA DEL CARMEN 13 - GASTOS DE OPERACIÓN DEL APOYO FINANCIERO A LAS UNIVERSIDADES 2024 (PROD. FINANCIEROS)	0.00	0.00	270.52 270.52 270.52 270.52	270.52 270.52 270.52 270.52
[CPF0764] - CGE-SEP-UAC-PF / 2024 (CONVENIO DE APOYO FINANCIERO A LA UAC, PRODUCTOS FINANCIEROS) Universidad Autónoma de Campeche (UAC) UNIVERSIDAD AUTÓNOMA DEL CAMPECHE 7 - GASTOS DE OPERACIÓN DEL APOYO FINANCIERO A LAS UNIVERSIDADES 2024 (PROD. FINANCIEROS)	0.00	0.00	1,002.84 1,002.84 1,002.84 1,002.84	1,002.84 1,002.84 1,002.84 1,002.84

PODER EJECUTIVO DEL ESTADO DE CAMPECHE

SECRETARÍA DE ADMINISTRACIÓN Y FINANZAS

CONVENIOS FEDERALES

ENERO - DICIEMBRE 2024

(Pesos)

SECTOR / PROGRAMA PRESUPUESTARIO / EJERCICIO FISCAL / FUENTE / ENTE EJECUTOR / PROYECTOS	COMPROMETIDO	DEVENGADO	PAGADO	TOTAL
[C0851] - CGE-SEP-UNACAR-AFDRPFENR / 2024 (CONVENIO DE APOYO FINANCIERO DE RECURSOS PÚBLICOS FEDERALES EXTRAORDINARIOS NO REGULARIZABLES, UNACAR) Universidad Autónoma del Carmen (UNACAR) UNIVERSIDAD AUTONOMA DEL CARMEN 7 - CONVENIO DE APOYO FINANCIERO DE RECURSOS PÚBLICOS FEDERALES EXTRAORDINARIOS NO REGULARIZABLES	0.00	0.00	10,000,000.00	10,000,000.00
			10,000,000.00	10,000,000.00
			10,000,000.00	10,000,000.00
			10,000,000.00	10,000,000.00
[C0766] - CGE-SEP-IC / 2024 (CONVENIO DE APOYO FINANCIERO AL INSTITUTO CAMPECHANO) Instituto Campechano INSTITUTO CAMPECHANO 1 - GASTOS DE OPERACION DEL ANEXO DE EJECUCION 2024	0.00	0.00	19,435,153.00	19,435,153.00
			19,435,153.00	19,435,153.00
			19,435,153.00	19,435,153.00
			19,435,153.00	19,435,153.00
[C0765] - CGE-SEP-UNACAR / 2024 (CONVENIO DE APOYO FINANCIERO A LA UNACAR) Universidad Autónoma del Carmen (UNACAR) UNIVERSIDAD AUTONOMA DEL CARMEN 1 - GASTOS DE OPERACIÓN DEL APOYO FINANCIERO A LAS UNIVERSIDADES 2024	0.00	0.00	427,850,811.00	427,850,811.00
			427,850,811.00	427,850,811.00
			427,850,811.00	427,850,811.00
			427,850,811.00	427,850,811.00
[C0764] - CGE-SEP-UAC / 2024 (CONVENIO DE APOYO FINANCIERO A LA UAC) Universidad Autónoma de Campeche (UAC) UNIVERSIDAD AUTÓNOMA DEL CAMPECHE 1 - GASTOS DE OPERACIÓN DEL APOYO FINANCIERO A LAS UNIVERSIDADES 2024	0.00	0.00	739,466,433.00	739,466,433.00
			739,466,433.00	739,466,433.00
			739,466,433.00	739,466,433.00
			739,466,433.00	739,466,433.00
048 - EDUCACIÓN PARA ADULTOS	0.00	0.00	7,254,714.04	7,254,714.04
EJERCICIO FISCAL 2024	0.00	0.00	7,254,714.04	7,254,714.04
[CPF0801] - CGE-INEA-IEEA-PF / 2024 (CONVENIO ESPECÍFICO DE COLABORACIÓN PARA OPERAR EL PROGRAMA DENOMINADO "EDUCACIÓN PARA ADULTOS 2024", PRODUCTOS FINANCIEROS) Instituto Estatal de la Educación para los Adultos del Estado de Campeche (IEEA) INSTITUTO ESTATAL DE LA EDUCACIÓN PARA LOS ADULTOS DEL ESTADO DE CAMPECHE 4 - EDUCACION PARA ADULTOS (RENDIMIENTOS FINANCIEROS)	0.00	0.00	0.04	0.04
			0.04	0.04
			0.04	0.04
			0.04	0.04
[C0801] - CGE-INEA-IEEA / 2024 (CONVENIO ESPECÍFICO DE COLABORACIÓN PARA OPERAR EL PROGRAMA DENOMINADO "EDUCACIÓN PARA ADULTOS 2024") Instituto Estatal de la Educación para los Adultos del Estado de Campeche (IEEA) INSTITUTO ESTATAL DE LA EDUCACIÓN PARA LOS ADULTOS DEL ESTADO DE CAMPECHE 2 - EDUCACIÓN PARA ADULTOS (INEA)	0.00	0.00	7,254,714.00	7,254,714.00
			7,254,714.00	7,254,714.00
			7,254,714.00	7,254,714.00
			7,254,714.00	7,254,714.00
034 - VIGILANCIA Y FISCALIZACIÓN DE LOS RECURSOS PÚBLICOS EJERCIDOS, Y EVALUACIÓN DE LA GESTIÓN PÚBLICA	0.00	0.00	882.88	882.88
EJERCICIO FISCAL 2024	0.00	0.00	882.88	882.88
[C0844] - CGE-SEGOB-PRIP / 2024 (ANEXO DE ASIGNACIÓN Y TRANSFERENCIA DE RECURSOS PARA LA EJECUCIÓN DEL PROGRAMA DE REGISTRO E IDENTIFICACIÓN DE LA POBLACIÓN) Secretaria de la Contraloría GASTOS DE FISCALIZACIÓN DEL PROGRAMA DE REGISTRO E IDENTIFICACIÓN DE POBLACIÓN 1 - GASTOS DE FISCALIZACIÓN DEL PROGRAMA DE REGISTRO E IDENTIFICACIÓN DE POBLACIÓN	0.00	0.00	882.88	882.88
			882.88	882.88
			882.88	882.88
			882.88	882.88
029 - PROGRAMA DE PROTECCIÓN, CONSERVACIÓN Y VIGILANCIA DE LA BIODIVERSIDAD E IMPULSO FORESTAL COMO MEDIDA DE MITIGACIÓN DEL CAMBIO CLIMÁTICO	0.00	0.00	1,264,000.00	1,264,000.00
EJERCICIO FISCAL 2024	0.00	0.00	1,264,000.00	1,264,000.00
[C0800] - CGE-CONAFOR-BRIGADAS RURALES-PABLO GARCIA / 2024 (CONVENIO DE COORDINACIÓN PARA EL PROGRAMA APOYOS PARA EL DESARROLLO FORESTAL SUSTENTABLE 2024, APOYOS BRIGADAS RURALES, PABLO GARCIA) Secretaria de Medio Ambiente, Biodiversidad, Cambio Climático y Energía	0.00	0.00	632,000.00	632,000.00
			632,000.00	632,000.00



PODER EJECUTIVO DEL ESTADO DE CAMPECHE  
SECRETARÍA DE ADMINISTRACIÓN Y FINANZAS  
CONVENIOS FEDERALES  
ENERO - DICIEMBRE 2024  
(Pesos)

SECTOR / PROGRAMA PRESUPUESTARIO / EJERCICIO FISCAL / FUENTE / ENTE EJECUTOR / PROYECTOS	COMPROMETIDO	DEVENGADO	PAGADO	TOTAL
INTEGRACIÓN DE BRIGADAS RURALES DE MANEJO DEL FUEGO DEL PROGRAMA DESARROLLO FORESTAL SUSTENTABLE PARA EL BIENESTAR 2024. BRIGADA PABLO GARCÍA			632,000.00	632,000.00
1 - INTEGRACIÓN DE BRIGADAS RURALES DE MANEJO DEL FUEGO DEL PROGRAMA DESARROLLO FORESTAL SUSTENTABLE PARA EL BIENESTAR 2024. BRIGADA PABLO GARCÍA			632,000.00	632,000.00
[C0799] - CGE-CONAFOR-BRIGADAS RURALES-MIGUEL COLORADO / 2024				
(CONVENIO DE COORDINACIÓN PARA EL PROGRAMA APOYOS PARA EL DESARROLLO FORESTAL SUSTENTABLE 2024, APOYOS BRIGADAS RURALES, MIGUEL COLORADO)	0.00	0.00	632,000.00	632,000.00
Secretaria de Medio Ambiente, Biodiversidad, Cambio Climático y Energía			632,000.00	632,000.00
INTEGRACIÓN DE BRIGADAS RURALES DE MANEJO DEL FUEGO DEL PROGRAMA DESARROLLO FORESTAL SUSTENTABLE PARA EL BIENESTAR 2024. BRIGADA MIGUEL COLORADO			632,000.00	632,000.00
1 - INTEGRACIÓN DE BRIGADAS RURALES DE MANEJO DEL FUEGO DEL PROGRAMA DESARROLLO FORESTAL SUSTENTABLE PARA EL BIENESTAR 2024. BRIGADA MIGUEL COLORADO			632,000.00	632,000.00
014 - PROGRAMA DE EDUCACIÓN MEDIA SUPERIOR, SUPERIOR Y DE FORMACIÓN PARA EL TRABAJO	0.02	0.00	613,535,146.85	613,535,146.87
EJERCICIO FISCAL 2024	0.02	0.00	613,535,146.85	613,535,146.87
[CPF0853] - CGE-SEP-UICAM-AFDRPFENR-PF / 2024				
(CONVENIO DE APOYO FINANCIERO DE RECURSOS PÚBLICOS FEDERALES EXTRAORDINARIOS NO REGULARIZABLES, UICAM, PRODUCTOS FINANCIEROS)	0.00	0.00	459.44	459.44
Universidad Intercultural de Campeche			459.44	459.44
UNIVERSIDAD INTERCULTURA DE CAMPECHE			459.44	459.44
4 - APOYO FINANCIERO DE RECURSOS PÚBLICOS FEDERALES EXTRAORDINARIOS NO REGULARIZABLES (PRODUCTOS FINANCIEROS)			459.44	459.44
[CPF0787] - CGE-SEP-TELEBACHILLERATO-PF / 2024				
(CONVENIO DE APOYO FINANCIERO AL SERVICIO EDUCATIVO DENOMINADO TELEBACHILLERATO COMUNITARIO 2024, PRODUCTOS FINANCIEROS)	0.00	0.00	777.29	777.29
Secretaría de Educación			777.29	777.29
TELABACHILLERATO COMUNITARIO			777.29	777.29
2 - PRODUCTOS FIANANCIEROS DEL PROGRAMA TELABACHILLERATO COMUNITARIO.			777.29	777.29
[CPF0763] - CGE-SEP-UICAM-PF / 2024				
(CONVENIO DE APOYO FINANCIERO UNIVERSIDAD INTERCULTURAL DE CAMPECHE, PRODUCTOS FINANCIEROS)	0.00	0.00	353.23	353.23
Universidad Intercultural de Campeche			353.23	353.23
UNIVERSIDAD INTERCULTURA DE CAMPECHE			353.23	353.23
2 - GASTOS DE OPERACIÓN DEL APOYO FINANCIERO A LAS UNIVERSIDADES 2024 (PROD. FINANCIEROS)			353.23	353.23
[CPF0762] - CGE-SEP-UNIVERSIDADES TECNOLÓGICAS-PF / 2024				
(CONVENIO ASIGNACIÓN DE RECURSOS FINANCIEROS PARA OPERACIÓN DE LAS UNIVERSIDADES TECNOLÓGICAS DEL ESTADO DE CAMPECHE, PRODUCTOS FINANCIEROS)	0.02	0.00	0.03	0.05
Universidad Tecnológica de Calakmul (UTCALAKMUL)			0.01	0.01
UNIVERSIDAD TECNOLÓGICA DE CALAKMUL			0.01	0.01
2 - GASTOS DE OPERACION DEL SUBSIDIO A LAS UNIVERSIDADES TECNOLÓGICAS 2024 (PROD FINANCIEROS)			0.01	0.01
Universidad Tecnológica de Campeche (UTCAM)	0.02			0.02
UNIVERSIDAD TECNOLÓGICA DE CAMPECHE	0.02			0.02
2 - GASTOS DE OPERACIÓN DEL SUBSIDIO A LAS UNIVERSIDADES TECNOLÓGICAS 2024 (PRODUCTOS FINANCIEROS)	0.02			0.02
Universidad Tecnológica de Candelaria (UTECAN)			0.02	0.02
UNIVERSIDAD TECNOLÓGICA DE CANDELARIA			0.02	0.02
2 - GASTOS DE OPERACION DEL SUBSIDIO A LAS UNIVERSIDADES TECNOLÓGICAS 2024 (PROD FINANCIEROS)			0.02	0.02
[CPF0756] - CGE-SEMS-COBACAM-CAMPECHE-PF / 2024				
(CONVENIO PARA LA CREACIÓN, OPERACIÓN Y APOYO FINANCIERO DEL COLEGIO DE BACHILLERES DEL ESTADO, PRODUCTOS FINANCIEROS)	0.00	0.00	16.47	16.47
Colegio de Bachilleres del Estado de Campeche (COBACAM)			16.47	16.47
COLEGIO DE BACHILLERES DEL ESTADO DE CAMPECHE			16.47	16.47



PODER EJECUTIVO DEL ESTADO DE CAMPECHE  
SECRETARÍA DE ADMINISTRACIÓN Y FINANZAS  
CONVENIOS FEDERALES  
ENERO - DICIEMBRE 2024  
(Pesos)

SECTOR / PROGRAMA PRESUPUESTARIO / EJERCICIO FISCAL / FUENTE / ENTE EJECUTOR / PROYECTOS	COMPROMETIDO	DEVENGADO	PAGADO	TOTAL
2 - COLEGIO DE BACHILLERES DEL ESTADO DE CAMPECHE			16.47	16.47
[CPF0754] - CGE-SEMS-ICATCAM-CAMPECHE-PF / 2024 (CONVENIO PARA LA CREACIÓN, OPERACIÓN Y APOYO FINANCIERO DEL INSTITUTO DE CAPACITACIÓN PARA EL TRABAJO DEL ESTADO, PRODUCTOS FINANCIEROS)	0.00	0.00	7.89	7.89
Instituto de Capacitación para el Trabajo del Estado de Campeche (ICATCAM)			7.89	7.89
INSTITUTO DE CAPACITACIÓN PARA EL TRABAJO DEL ESTADO DE CAMPECHE			7.89	7.89
2 - GASTOS DE OPERACION DEL ANEXO DE EJECUCION 2024 (PRODUCTOS FINACIEROS)			7.89	7.89
[C0853] - CGE-SEP-UICAM-AFDRPFENR / 2024 (CONVENIO DE APOYO FINANCIERO DE RECURSOS PÚBLICOS FEDERALES EXTRAORDINARIOS NO REGULARIZABLES, UICAM)	0.00	0.00	2,000,000.00	2,000,000.00
Universidad Intercultural de Campeche			2,000,000.00	2,000,000.00
UNIVERSIDAD INTERCULTURA DE CAMPECHE			2,000,000.00	2,000,000.00
3 - APOYO FINANCIERO DE RECURSOS PÚBLICOS FEDERALES EXTRAORDINARIOS NO REGULARIZABLES			2,000,000.00	2,000,000.00
[C0787] - CGE-SEP-TELEBACHILLERATO / 2024 (CONVENIO DE APOYO FINANCIERO AL SERVICIO EDUCATIVO DENOMINADO TELEBACHILLERATO COMUNITARIO 2024)	0.00	0.00	9,039,573.00	9,039,573.00
Secretaria de Educación			9,039,573.00	9,039,573.00
TELABACHILLERATO COMUNITARIO			9,039,573.00	9,039,573.00
1 - TELABACHILLERATO COMUNITARIO			9,039,573.00	9,039,573.00
[C0763] - CGE-SEP-UICAM / 2024 (CONVENIO DE APOYO FINANCIERO UNIVERSIDAD INTERCULTURAL DE CAMPECHE)	0.00	0.00	4,746,692.00	4,746,692.00
Universidad Intercultural de Campeche			4,746,692.00	4,746,692.00
UNIVERSIDAD INTERCULTURA DE CAMPECHE			4,746,692.00	4,746,692.00
1 - GASTOS DE OPERACIÓN DEL APOYO FINANCIERO A LAS UNIVERSIDADES 2024			4,746,692.00	4,746,692.00
[C0762] - CGE-SEP-UNIVERSIDADES TECNOLÓGICAS / 2024 (CONVENIO ASIGNACIÓN DE RECURSOS FINANCIEROS PARA OPERACIÓN DE LAS UNIVERSIDADES TECNOLÓGICAS DEL ESTADO DE CAMPECHE)	0.00	0.00	62,914,424.00	62,914,424.00
Universidad Tecnológica de Calakmul (UTCALAKMUL)			10,510,410.00	10,510,410.00
UNIVERSIDAD TECNOLÓGICA DE CALAKMUL			10,510,410.00	10,510,410.00
1 - GASTOS DE OPERACION DEL SUBSIDIO A LAS UNIVERSIDADES TECNOLÓGICAS 2024			10,510,410.00	10,510,410.00
Universidad Tecnológica de Campeche (UTCAM)			42,466,726.00	42,466,726.00
UNIVERSIDAD TECNOLÓGICA DE CAMPECHE			42,466,726.00	42,466,726.00
1 - GASTOS DE OPERACIÓN DEL SUBSIDIO A LAS UNIVERSIDADES TECNOLOGICAS 2024			42,466,726.00	42,466,726.00
Universidad Tecnológica de Candelaria (UTECAN)			9,937,288.00	9,937,288.00
UNIVERSIDAD TECNOLÓGICA DE CANDELARIA			9,937,288.00	9,937,288.00
1 - GASTOS DE OPERACION DEL SUBSIDIO A LAS UNIVERSIDADES TECNOLÓGICAS 2024			9,937,288.00	9,937,288.00
[C0756] - CGE-SEMS-COBACAM-CAMPECHE / 2024 (CONVENIO PARA LA CREACIÓN, OPERACIÓN Y APOYO FINANCIERO DEL COLEGIO DE BACHILLERES DEL ESTADO)	0.00	0.00	274,912,961.00	274,912,961.00
Colegio de Bachilleres del Estado de Campeche (COBACAM)			274,912,961.00	274,912,961.00
COLEGIO DE BACHILLERES DEL ESTADO DE CAMPECHE			274,912,961.00	274,912,961.00
1 - GASTOS DE OPERACION DEL ANEXO DE EJECUCION 2024			274,912,961.00	274,912,961.00
[C0755] - CGE-SEMS-CECYTEC-CAMPECHE / 2024 (CONVENIO PARA LA CREACIÓN, OPERACIÓN Y APOYO FINANCIERO DEL COLEGIO DE ESTUDIOS CIENTÍFICOS Y TECNOLÓGICOS DEL ESTADO)	0.00	0.00	141,104,964.50	141,104,964.50
Colegio de Estudios Científicos y Tecnológicos del Estado de Campeche (CECYTEC)			141,104,964.50	141,104,964.50
COLEGIO DE ESTUDIOS CIENTÍFICOS Y TECNOLÓGICOS DEL ESTADO DE CAMPECHE			141,104,964.50	141,104,964.50
1 - GASTOS DE OPERACION DEL ANEXO DE EJECUCION 2024			141,104,964.50	141,104,964.50
[C0754] - CGE-SEMS-ICATCAM-CAMPECHE / 2024 (CONVENIO PARA LA CREACIÓN, OPERACIÓN Y APOYO FINANCIERO DEL INSTITUTO DE CAPACITACIÓN PARA EL TRABAJO DEL ESTADO)	0.00	0.00	118,814,918.00	118,814,918.00
Instituto de Capacitación para el Trabajo del Estado de Campeche (ICATCAM)			118,814,918.00	118,814,918.00
INSTITUTO DE CAPACITACIÓN PARA EL TRABAJO DEL ESTADO DE CAMPECHE			118,814,918.00	118,814,918.00

PODER EJECUTIVO DEL ESTADO DE CAMPECHE

SECRETARÍA DE ADMINISTRACIÓN Y FINANZAS

CONVENIOS FEDERALES

ENERO - DICIEMBRE 2024

(Pesos)

SECTOR / PROGRAMA PRESUPUESTARIO / EJERCICIO FISCAL / FUENTE / ENTE EJECUTOR / PROYECTOS	COMPROMETIDO	DEVENGADO	PAGADO	TOTAL
1 - GASTOS DE OPERACION DEL ANEXO DE EJECUCION 2024			118,814,918.00	118,814,918.00
009 - PROGRAMA ESTATAL DE PROTECCIÓN INTEGRAL DE LOS DERECHOS DE NIÑAS, NIÑOS Y ADOLESCENTES	0.00	0.00	6,051,322.15	6,051,322.15
EJERCICIO FISCAL 2024	0.00	0.00	6,051,322.15	6,051,322.15
[CPF0808] - CGE-SNDIF-CAS-NNA-MIGRANTES-PF / 2024				
(CONVENIO DE COORDINACIÓN PARA LA TRANSFERENCIA DE RECURSOS FEDERALES CON CARACTER DE SUBSIDIOS, PARA EL FORTALECIMIENTO DE LAS ACCIONES INSTITUCIONALES EN MATERIA DE INFANCIA MIGRANTE CENTRO DE ASISTENCIA SOCIAL, ESTABLECIMIENTOS ASISTENCIALES Y LUGARES HABILITADOS, PRODUCTOS FINANCIEROS)	0.00	0.00	2,099.99	2,099.99
Sistema para el Desarrollo Integral de la Familia del Estado de Campeche (DIF)			2,099.99	2,099.99
FORTALECIMIENTO PARA LA ATENCIÓN DE NNA MIGRANTES EN EL MUNICIPIO DE CAMPECHE DEL ESTADO DE CAMPECHE			2,099.99	2,099.99
2 - FORTALECIMIENTO PARA LA ATENCIÓN DE NNA MIGRANTES EN EL MUNICIPIO DE CAMPECHE DEL ESTADO DE CAMPECHE (PF)			2,099.99	2,099.99
[C0808] - CGE-SNDIF-CAS-NNA-MIGRANTES / 2024				
(CONVENIO DE COORDINACIÓN PARA LA TRANSFERENCIA DE RECURSOS FEDERALES CON CARACTER DE SUBSIDIOS, PARA EL FORTALECIMIENTO DE LAS ACCIONES INSTITUCIONALES EN MATERIA DE INFANCIA MIGRANTE CENTRO DE ASISTENCIA SOCIAL, ESTABLECIMIENTOS ASISTENCIALES Y LUGARES HABILITADOS)	0.00	0.00	6,049,222.16	6,049,222.16
Sistema para el Desarrollo Integral de la Familia del Estado de Campeche (DIF)			6,049,222.16	6,049,222.16
FORTALECIMIENTO PARA LA ATENCIÓN DE NNA MIGRANTES EN EL MUNICIPIO DE CAMPECHE DEL ESTADO DE CAMPECHE			6,049,222.16	6,049,222.16
1 - FORTALECIMIENTO PARA LA ATENCIÓN DE NNA MIGRANTES EN EL MUNICIPIO DE CAMPECHE DEL ESTADO DE CAMPECHE			6,049,222.16	6,049,222.16
007 - PROGRAMA DE SALUD MENTAL, PREVENCIÓN Y ATENCIÓN A LAS ADICCIONES	0.00	0.00	3,693,010.24	3,693,010.24
EJERCICIO FISCAL 2024	0.00	0.00	3,693,010.24	3,693,010.24
[CPF0821] - CGE-CRESCA-CONASAMA-E025-CAMP-001-PF / 2024				
(CONVENIO ESPECÍFICO PARA REALIZAR ACCIONES EN MATERIA DE PREVENCIÓN Y TRATAMIENTO DE LAS ADICCIONES, PRODUCTOS FINANCIEROS)	0.00	0.00	846.24	846.24
Instituto de Servicios Descentralizados de Salud Pública del Estado de Campeche (INDESALUD)			846.24	846.24
ACCIONES ENMATERIA DE PREVENCIÓN Y CONTROL DE LA SALUDMENTAL Y ADICCIONES			846.24	846.24
2 - ACCIONES EN MATERIA DE PREVENCIÓN Y CONTROL DE LA SALUD MENTAL Y ADICCIONES PRODUCTOS FINANCIEROS			846.24	846.24
[C0821] - CGE-CRESCA-CONASAMA-E025-CAMP-001 / 2024				
(CONVENIO ESPECÍFICO PARA REALIZAR ACCIONES EN MATERIA DE PREVENCIÓN Y TRATAMIENTO DE LAS ADICCIONES)	0.00	0.00	3,692,164.00	3,692,164.00
Instituto de Servicios Descentralizados de Salud Pública del Estado de Campeche (INDESALUD)			3,692,164.00	3,692,164.00
ACCIONES ENMATERIA DE PREVENCIÓN Y CONTROL DE LA SALUDMENTAL Y ADICCIONES			3,692,164.00	3,692,164.00
1 - ACCIONES ENMATERIA DE PREVENCIÓN Y CONTROL DE LA SALUDMENTAL Y ADICCIONES			3,692,164.00	3,692,164.00
002 - GOBERNABILIDAD DEMOCRÁTICA	961,964.57	0.00	4,420,348.75	5,382,313.32
EJERCICIO FISCAL 2024	961,964.57	0.00	4,420,348.75	5,382,313.32
[CPF0824] - CGE-SEGOB-CNBP-PF / 2024				
(CONVENIO DE COORDINACIÓN Y ADHESIÓN PARA EL OTORGAMIENTO DE SUBSIDIOS A LAS ENTIDADES FEDERATIVAS A TRAVÉS DE SUS COMISIONES LOCALES DE BÚSQUEDA PARA REALIZAR ACCIONES DE BÚSQUEDA DE PERSONAS, PRODUCTOS FINANCIEROS)	31,900.01	0.00	22,099.99	54,000.00
Comisión Local de Búsqueda de Personas del Estado de Campeche (COMBUSPERCAM)	31,900.01		22,099.99	54,000.00
SUBSIDIOS PARA LAS ACCIONES DE BÚSQUEDA DE PERSONAS DESAPARECIDAS Y NO LOCALIZADAS	31,900.01		22,099.99	54,000.00
2 - SUBSIDIOS PARA LAS ACCIONES DE BÚSQUEDA DE PERSONAS DESAPARECIDAS Y NO LOCALIZADAS	31,900.01		22,099.99	54,000.00
[C0844] - CGE-SEGOB-PRIP / 2024				
(ANEXO DE ASIGNACIÓN Y TRANSFERENCIA DE RECURSOS PARA LA EJECUCIÓN DEL PROGRAMA DE REGISTRO E IDENTIFICACIÓN DE LA POBLACIÓN)	335,313.06	0.00	546,687.06	882,000.12
Secretaria de Gobierno	335,313.06		546,687.06	882,000.12
PROGRAMA DE REGISTRO E IDENTIFICACIÓN DE POBLACIÓN 2024	335,313.06		546,687.06	882,000.12

PODER EJECUTIVO DEL ESTADO DE CAMPECHE  
SECRETARÍA DE ADMINISTRACIÓN Y FINANZAS  
CONVENIOS FEDERALES  
ENERO - DICIEMBRE 2024  
(Pesos)

SECTOR / PROGRAMA PRESUPUESTARIO / EJERCICIO FISCAL / FUENTE / ENTE EJECUTOR / PROYECTOS	COMPROMETIDO	DEVENGADO	PAGADO	TOTAL
1 - PROGRAMA DE REGISTRO E IDENTIFICACIÓN DE POBLACIÓN 2024	335,313.06		546,687.06	882,000.12
[C0824] - CGE-SEGOB-CNBP / 2024				
(CONVENIO DE COORDINACIÓN Y ADHESIÓN PARA EL OTORGAMIENTO DE SUBSIDIOS A LAS ENTIDADES FEDERATIVAS A TRAVÉS DE SUS COMISIONES LOCALES DE BÚSQUEDA PARA REALIZAR ACCIONES DE BÚSQUEDA DE PERSONAS)	594,751.50	0.00	3,851,561.70	4,446,313.20
Comisión Local de Búsqueda de Personas del Estado de Campeche (COMBUSPERCAM)	594,751.50		3,851,561.70	4,446,313.20
SUBSIDIOS PARA LAS ACCIONES DE BÚSQUEDA DE PERSONAS DESAPARECIDAS Y NO LOCALIZADAS	594,751.50		3,851,561.70	4,446,313.20
1 - OTORGAMIENTO DE SUBSIDIOS A LAS ENTIDADES FEDERATIVAS PARA REALIZAR ACCIONES DE BÚSQUEDA	594,751.50		3,851,561.70	4,446,313.20
TOTALES:	6,721,416.65	0.00	2,645,291,116.27	2,652,012,532.92

PODER EJECUTIVO DEL ESTADO DE CAMPECHE  
SECRETARÍA DE ADMINISTRACIÓN Y FINANZAS  
CONVENIOS FEDERALES  
ENERO - DICIEMBRE 2024  
(Pesos)

SECTOR / PROGRAMA PRESUPUESTARIO / EJERCICIO FISCAL / FUENTE / ENTE EJECUTOR / PROYECTOS	COMPROMETIDO	DEVENGADO	PAGADO	TOTAL
OTROS CONVENIOS	0.00	0.00	2,011,972.42	2,011,972.42
037 - FISCALIZAR	0.00	0.00	2,011,972.42	2,011,972.42
EJERCICIO FISCAL 2024	0.00	0.00	2,011,972.42	2,011,972.42
[CPF0832] - CGE-SHCP-CONAC-PF / 2024				
(CONVENIO DE COLABORACIÓN PARA LA CAPACITACIÓN Y PROFESIONALIZACIÓN EN MATERIA DE ARMONIZACIÓN CONTABLE, PRODUCTOS FINANCIEROS)	0.00	0.00	2,972.42	2,972.42
Poder Legislativo			2,972.42	2,972.42
FONDO DE PROVISIÓN PARA LA ARMONIZACIÓN CONTABLE			2,972.42	2,972.42
2 - FONDO DE PROVISIÓN PARA LA ARMONIZACIÓN CONTABLE (PEF 2024)			2,972.42	2,972.42
[C0832] - CGE-SHCP-CONAC / 2024				
(CONVENIO DE COLABORACIÓN PARA LA CAPACITACIÓN Y PROFESIONALIZACIÓN EN MATERIA DE ARMONIZACIÓN CONTABLE)	0.00	0.00	2,009,000.00	2,009,000.00
Poder Legislativo			2,009,000.00	2,009,000.00
FONDO DE PROVISIÓN PARA LA ARMONIZACIÓN CONTABLE			2,009,000.00	2,009,000.00
1 - FONDO DE PROVISIÓN PARA LA ARMONIZACIÓN CONTABLE (PEF 2024)			2,009,000.00	2,009,000.00
TOTALES:	0.00	0.00	2,011,972.42	2,011,972.42



**CAMPECHE**  
GOBIERNO DE TODOS

# INFORMACIÓN PRESUPUESTAL FONDO PARA LAS ENTIDADES FEDERATIVAS Y MUNICIPIOS PRODUCTORES DE HIDROCARBUROS



**SAFIN**  
GOBIERNO DEL ESTADO  
DE CAMPECHE

PODER EJECUTIVO DEL ESTADO DE CAMPECHE

SECRETARÍA DE ADMINISTRACIÓN Y FINANZAS

FONDO PARA ENTIDADES FEDERATIVAS Y MUNICIPIOS PRODUCTORES DE HIDROCARBUROS

ENERO - DICIEMBRE 2024

(Pesos)

SECTOR / PROGRAMA PRESUPUESTARIO / EJERCICIO FISCAL / FUENTE / ENTE EJECUTOR / PROYECTOS	COMPROMETIDO	DEVENGADO	PAGADO	TOTAL
FONDO PARA ENTIDADES FEDERATIVAS Y MUNICIPIOS PRODUCTORES DE HIDROCARBUROS	0.00	0.00	562,079,981.58	562,079,981.58
056 - AGUA POTABLE, DRENAJE Y TRATAMIENTO	0.00	0.00	49,468,800.87	49,468,800.87
EJERCICIO FISCAL 2024	0.00	0.00	49,468,800.87	49,468,800.87
[C0806] - CGE-CNA-PROAGUA-NÚM.-04-01 / 2024				
(CONVENIO DE COORDINACIÓN ANEXO DE EJECUCIÓN PROAGUA-NÚM.-04-01 PROGRAMA DE AGUA POTABLE DRENAJE Y TRATAMIENTO, ACCIONES EN LOCALIDADES URBANAS Y RURALES.)	0.00	0.00	49,468,800.87	49,468,800.87
Comisión de Agua Potable y Alcantarillado del Estado de Campeche (CAPAE)			49,468,800.87	49,468,800.87
AMPLIACIÓN Y REHABILITACIÓN DEL SISTEMA DE ALMACENAMIENTO DE LA LOCALIDAD DE BECÁN, MUNICIPIO DE CALAKMUL.			5,152,859.10	5,152,859.10
1 - AMPLIACIÓN Y REHABILITACIÓN DEL SISTEMA DE ALMACENAMIENTO DE LA LOCALIDAD DE BECÁN, MUNICIPIO DE CALAKMUL.			5,152,859.10	5,152,859.10
AMPLIACIÓN Y REHABILITACIÓN DEL SISTEMA DE ALMACENAMIENTO DE LA LOCALIDAD DE CHICHONAL, MUNICIPIO DE CALAKMUL.			864,348.88	864,348.88
1 - AMPLIACIÓN Y REHABILITACIÓN DEL SISTEMA DE ALMACENAMIENTO DE LA LOCALIDAD DE CHICHONAL, MUNICIPIO DE CALAKMUL.			864,348.88	864,348.88
AMPLIACIÓN Y REHABILITACIÓN DEL SISTEMA DE ALMACENAMIENTO DE LA LOCALIDAD DE FELIPE ÁNGELES, MUNICIPIO DE CALAKMUL			1,436,974.16	1,436,974.16
1 - AMPLIACIÓN Y REHABILITACIÓN DEL SISTEMA DE ALMACENAMIENTO DE LA LOCALIDAD DE FELIPE ÁNGELES, MUNICIPIO DE CALAKMUL			1,436,974.16	1,436,974.16
AMPLIACIÓN Y REHABILITACIÓN DEL SISTEMA DE ALMACENAMIENTO DE LA LOCALIDAD DE HERIBERTO JARA CORONA, MUNICIPIO DE CALAKMUL.			2,287,248.29	2,287,248.29
1 - AMPLIACIÓN Y REHABILITACIÓN DEL SISTEMA DE ALMACENAMIENTO DE LA LOCALIDAD DE HERIBERTO JARA CORONA, MUNICIPIO DE CALAKMUL.			2,287,248.29	2,287,248.29
AMPLIACIÓN Y REHABILITACIÓN DEL SISTEMA DE ALMACENAMIENTO DE LA LOCALIDAD DE INGENIERO EUGENIO ECHEVERRÍA CASTELLÓT, MUNICIPIO DE CALAKMUL.			2,177,078.04	2,177,078.04
1 - AMPLIACIÓN Y REHABILITACIÓN DEL SISTEMA DE ALMACENAMIENTO DE LA LOCALIDAD DE INGENIERO EUGENIO ECHEVERRÍA CASTELLÓT, MUNICIPIO DE CALAKMUL.			2,177,078.04	2,177,078.04
AMPLIACIÓN Y REHABILITACIÓN DEL SISTEMA DE ALMACENAMIENTO DE LA LOCALIDAD DE PUEBLA DE MORELIA, MUNICIPIO DE CALAKMUL.			3,300,117.55	3,300,117.55
1 - AMPLIACIÓN Y REHABILITACIÓN DEL SISTEMA DE ALMACENAMIENTO DE LA LOCALIDAD DE PUEBLA DE MORELIA, MUNICIPIO DE CALAKMUL.			3,300,117.55	3,300,117.55
AMPLIACIÓN Y REHABILITACIÓN DEL SISTEMA DE ALMACENAMIENTO DE LA LOCALIDAD DE VALENTÍN GÓMEZ FARÍAS, MUNICIPIO DE CALAKMUL			3,225,569.72	3,225,569.72
1 - AMPLIACIÓN Y REHABILITACIÓN DEL SISTEMA DE ALMACENAMIENTO DE LA LOCALIDAD DE VALENTÍN GÓMEZ FARÍAS, MUNICIPIO DE CALAKMUL			3,225,569.72	3,225,569.72
CONSTRUCCIÓN DE ACUEDUCTO 16 DE SEPTIEMBRE-LOS TAMBORES DE EMILIANO ZAPATA EN EL MUNICIPIO DE CALAKMUL, ETAPA 2 DE 2			3,026,313.07	3,026,313.07
1 - CONSTRUCCIÓN DE ACUEDUCTO 16 DE SEPTIEMBRE-LOS TAMBORES DE EMILIANO ZAPATA EN EL MUNICIPIO DE CALAKMUL, ETAPA 2 DE 2			3,026,313.07	3,026,313.07
CONSTRUCCIÓN DE ACUEDUCTO MANUEL CASTILLA BRITO-CENTAURUS DEL NORTE EN EL MUNICIPIO DE CALAKMUL. ETAPA 2 DE 2.			3,713,277.94	3,713,277.94
1 - CONSTRUCCIÓN DE ACUEDUCTO MANUEL CASTILLA BRITO-CENTAURUS DEL NORTE EN EL MUNICIPIO DE CALAKMUL. ETAPA 2 DE 2.			3,713,277.94	3,713,277.94
MEJORAMIENTO DEL SISTEMA DE AGUA POTABLE DE LA LOCALIDAD DE EL DESENGAÑO, MUNICIPIO DE CANDELARIA.			8,766,427.54	8,766,427.54
1 - MEJORAMIENTO DEL SISTEMA DE AGUA POTABLE DE LA LOCALIDAD DE EL DESENGAÑO, MUNICIPIO DE CANDELARIA.			8,766,427.54	8,766,427.54
MEJORAMIENTO DEL SISTEMA DE DISTRIBUCIÓN DE AGUA POTABLE DE LA LOCALIDAD DE BENITO JUÁREZ UNO, MUNICIPIO DE CANDELARIA. 2DA ETAPA Y ÚLTIMA.			8,261,007.13	8,261,007.13
1 - MEJORAMIENTO DEL SISTEMA DE DISTRIBUCIÓN DE AGUA POTABLE DE LA LOCALIDAD DE BENITO JUÁREZ UNO, MUNICIPIO DE CANDELARIA. 2DA ETAPA Y ÚLTIMA.			8,261,007.13	8,261,007.13
MEJORAMIENTO DEL SISTEMA DE DISTRIBUCIÓN DE AGUA POTABLE EN LAS LOCALIDADES MANGAL, TILA Y RIBERA LA CORRIENTE, MUNICIPIO DE PALIZADA. 2DA ETAPA Y ÚLTIMA.			5,000,503.60	5,000,503.60
1 - MEJORAMIENTO DEL SISTEMA DE DISTRIBUCIÓN DE AGUA POTABLE EN LAS LOCALIDADES MANGAL, TILA Y RIBERA LA CORRIENTE, MUNICIPIO DE PALIZADA. 2DA ETAPA Y ÚLTIMA.			5,000,503.60	5,000,503.60

PODER EJECUTIVO DEL ESTADO DE CAMPECHE

SECRETARÍA DE ADMINISTRACIÓN Y FINANZAS

FONDO PARA ENTIDADES FEDERATIVAS Y MUNICIPIOS PRODUCTORES DE HIDROCARBUROS

ENERO - DICIEMBRE 2024

(Pesos)

SECTOR / PROGRAMA PRESUPUESTARIO / EJERCICIO FISCAL / FUENTE / ENTE EJECUTOR / PROYECTOS	COMPROMETIDO	DEVENGADO	PAGADO	TOTAL
REHABILITACIÓN DEL SISTEMA DE LA LOCALIDAD DE MANUEL CASTILLA BRITO, MUNICIPIO DE CALAKMUL.			773,033.84	773,033.84
1 - REHABILITACIÓN DEL SISTEMA DE LA LOCALIDAD DE MANUEL CASTILLA BRITO, MUNICIPIO DE CALAKMUL.			773,033.84	773,033.84
SUPERVISIÓN TÉCNICA A OBRAS EN LOCALIDADES RURALES (PROAGUA 2024).			1,484,042.01	1,484,042.01
1 - SUPERVISIÓN TÉCNICA A OBRAS EN LOCALIDADES RURALES (PROAGUA 2024).			1,484,042.01	1,484,042.01
020 - FONDO PARA ENTIDADES FEDERATIVAS Y MUNICIPIOS PRODUCTORES DE HIDROCARBUROS	0.00	0.00	512,611,180.71	512,611,180.71
EJERCICIO FISCAL 2024	0.00	0.00	465,450,926.52	465,450,926.52
[FPF0776] - FONDO PETROLERO-PF / 2024	0.00	0.00	3,654,691.88	3,654,691.88
(FONDO PARA ENTIDADES FEDERATIVAS Y MUNICIPIOS PRODUCTORES DE HIDROCARBUROS)			3,654,691.88	3,654,691.88
Secretaría de Desarrollo Urbano, Movilidad y Obras Públicas			3,654,691.88	3,654,691.88
PAVIMENTACIÓN Y MANTENIMIENTO DE DIVERSAS CALLES EN LA LOCALIDAD DE LOS LAURELES, MUNICIPIO CAMPECHE (BLOQUE 3)			553,882.02	553,882.02
1 - PAVIMENTACIÓN Y MANTENIMIENTO DE DIVERSAS CALLES EN LA LOCALIDAD DE LOS LAURELES, MUNICIPIO CAMPECHE (BLOQUE 3)			553,882.02	553,882.02
PAVIMENTACIÓN Y MANTENIMIENTO DE DIVERSAS CALLES EN LA LOCALIDAD DE LOS LAURELES, MUNICIPIO DE CAMPECHE (BLOQUE 2)			3,100,809.86	3,100,809.86
1 - PAVIMENTACIÓN Y MANTENIMIENTO DE DIVERSAS CALLES EN LA LOCALIDAD DE LOS LAURELES, MUNICIPIO DE CAMPECHE (BLOQUE 2)			3,100,809.86	3,100,809.86
[FFA0776] - FONDO PETROLERO / 2024	0.00	0.00	461,796,234.64	461,796,234.64
(FONDO PARA ENTIDADES FEDERATIVAS Y MUNICIPIOS PRODUCTORES DE HIDROCARBUROS)			461,796,234.64	461,796,234.64
CALAKMUL			1,772,650.98	1,772,650.98
FONDO PARA ENTIDADES FEDERATIVAS Y MUNICIPIOS PRODUCTORES DE HIDROCARBUROS 2024 (REGIÓN MARÍTIMA) CALAKMUL			1,772,650.98	1,772,650.98
1 - FONDO PARA ENTIDADES FEDERATIVAS Y MUNICIPIOS PRODUCTORES DE HIDROCARBUROS 2024 (REGIÓN MARÍTIMA) CALAKMUL			1,772,650.98	1,772,650.98
CALKINÍ			3,100,404.88	3,100,404.88
FONDO PARA ENTIDADES FEDERATIVAS Y MUNICIPIOS PRODUCTORES DE HIDROCARBUROS 2024 (REGIÓN MARÍTIMA) CALKINÍ			3,100,404.88	3,100,404.88
1 - FONDO PARA ENTIDADES FEDERATIVAS Y MUNICIPIOS PRODUCTORES DE HIDROCARBUROS 2024 (REGIÓN MARÍTIMA) CALKINÍ			3,100,404.88	3,100,404.88
CAMPECHE			34,833,705.71	34,833,705.71
FONDO PARA ENTIDADES FEDERATIVAS Y MUNICIPIOS PRODUCTORES DE HIDROCARBUROS 2024 (REGIÓN MARÍTIMA) CAMPECHE			34,833,705.71	34,833,705.71
1 - FONDO PARA ENTIDADES FEDERATIVAS Y MUNICIPIOS PRODUCTORES DE HIDROCARBUROS 2024 (REGIÓN MARÍTIMA) CAMPECHE			34,833,705.71	34,833,705.71
CANDELARIA			1,439,048.48	1,439,048.48
FONDO PARA ENTIDADES FEDERATIVAS Y MUNICIPIOS PRODUCTORES DE HIDROCARBUROS 2024 (REGIÓN MARÍTIMA) CANDELARIA			1,439,048.48	1,439,048.48
1 - FONDO PARA ENTIDADES FEDERATIVAS Y MUNICIPIOS PRODUCTORES DE HIDROCARBUROS 2024 (REGIÓN MARÍTIMA) CANDELARIA			1,439,048.48	1,439,048.48
CARMEN			46,637,632.36	46,637,632.36
CONVENIO DE COORDINACIÓN EN MATERIA DE TRANSFERENCIA Y APLICACIÓN DE RECURSOS FEDERALES, QUE PROVIENEN DEL FONDO PARA ENTIDADES FEDERATIVAS Y MUNICIPIOS PRODUCTORES DE HIDROCARBUROS, PARA PROYECTOS DE PAVIMENTACIÓN			2,884,748.03	2,884,748.03
1 - CONVENIO DE COORDINACIÓN EN MATERIA DE TRANSFERENCIA Y APLICACIÓN DE RECURSOS FEDERALES, QUE PROVIENEN DEL FONDO PARA ENTIDADES FEDERATIVAS Y MUNICIPIOS PRODUCTORES DE HIDROCARBUROS, PARA PROYECTOS DE PAVIMENTACIÓN			2,884,748.03	2,884,748.03
FONDO PARA ENTIDADES FEDERATIVAS Y MUNICIPIOS PRODUCTORES DE HIDROCARBUROS 2024 (REGIÓN MARÍTIMA) CARMEN			43,741,065.51	43,741,065.51
1 - FONDO PARA ENTIDADES FEDERATIVAS Y MUNICIPIOS PRODUCTORES DE HIDROCARBUROS 2024 (REGIÓN MARÍTIMA) CARMEN			43,741,065.51	43,741,065.51
FONDO PARA ENTIDADES FEDERATIVAS Y MUNICIPIOS PRODUCTORES DE HIDROCARBUROS 2024 (REGIÓN TERRESTRE) CARMEN			11,818.82	11,818.82
1 - FONDO PARA ENTIDADES FEDERATIVAS Y MUNICIPIOS PRODUCTORES DE HIDROCARBUROS 2024 (REGIÓN TERRESTRE) CARMEN			11,818.82	11,818.82

PODER EJECUTIVO DEL ESTADO DE CAMPECHE  
SECRETARÍA DE ADMINISTRACIÓN Y FINANZAS  
FONDO PARA ENTIDADES FEDERATIVAS Y MUNICIPIOS PRODUCTORES DE HIDROCARBUROS  
ENERO - DICIEMBRE 2024  
(Pesos)

SECTOR / PROGRAMA PRESUPUESTARIO / EJERCICIO FISCAL / FUENTE / ENTE EJECUTOR / PROYECTOS	COMPROMETIDO	DEVENGADO	PAGADO	TOTAL
CHAMPOTÓN			9,756,026.31	9,756,026.31
FONDO PARA ENTIDADES FEDERATIVAS Y MUNICIPIOS PRODUCTORES DE HIDROCARBUROS 2024 (REGIÓN MARÍTIMA) CHAMPOTÓN			9,756,026.31	9,756,026.31
1 - FONDO PARA ENTIDADES FEDERATIVAS Y MUNICIPIOS PRODUCTORES DE HIDROCARBUROS 2024 (REGIÓN MARÍTIMA) CHAMPOTÓN			9,756,026.31	9,756,026.31
Comisión de Agua Potable y Alcantarillado del Estado de Campeche (CAPAE)			55,142,060.00	55,142,060.00
DRENAJE PÚBLICO PLUVIAL DE LA LOCALIDAD DE CASTAMAY, MUNICIPIO DE CAMPECHE			793,593.78	793,593.78
1 - DRENAJE PÚBLICO PLUVIAL DE LA LOCALIDAD DE CASTAMAY, MUNICIPIO DE CAMPECHE			793,593.78	793,593.78
ESTUDIOS PARA OBRAS DE AGUA POTABLE Y ALCANTARILLADO EN EL ESTADO DE CAMPECHE 2025 (SERVICIOS DE CARACTERIZACIÓN DE SUELOS EN LOCALIDADES DE LAS ZONAS NORTE, CENTRO Y SUR DEL ESTADO DE CAMPECHE)			463,130.23	463,130.23
1 - ESTUDIOS PARA OBRAS DE AGUA POTABLE Y ALCANTARILLADO EN EL ESTADO DE CAMPECHE 2025 (SERVICIOS DE CARACTERIZACIÓN DE SUELOS EN LOCALIDADES DE LAS ZONAS NORTE, CENTRO Y SUR DEL ESTADO DE CAMPECHE)			463,130.23	463,130.23
ESTUDIOS PARA OBRAS DE AGUA POTABLE Y ALCANTARILLADO EN EL ESTADO DE CAMPECHE 2025 (SERVICIO DE DESARROLLO DE AFORO O PRUEBA DE BOMBEO EFECTIVA Y SERVICIO DE ANÁLISIS FÍSICO-QUÍMICO-BACTERIOLÓGICO EN LOCALIDADES DE LOS MUNICIPIOS DE CAMPECHE Y CALKINÍ DEL ESTADO DE CAMPECHE)			390,668.28	390,668.28
1 - ESTUDIOS PARA OBRAS DE AGUA POTABLE Y ALCANTARILLADO EN EL ESTADO DE CAMPECHE 2025 (SERVICIO DE DESARROLLO DE AFORO O PRUEBA DE BOMBEO EFECTIVA Y SERVICIO DE ANÁLISIS FÍSICO-QUÍMICO-BACTERIOLÓGICO EN LOCALIDADES DE LOS MUNICIPIOS DE CAMPECHE Y CALKINÍ DEL ESTADO DE CAMPECHE)			390,668.28	390,668.28
ESTUDIOS PARA OBRAS DE AGUA POTABLE Y ALCANTARILLADO EN EL ESTADO DE CAMPECHE 2025 (SERVICIO DE DESARROLLO DE AFORO O PRUEBA DE BOMBEO EFECTIVA Y SERVICIO DE ANÁLISIS FÍSICO-QUÍMICO-BACTERIOLÓGICO EN LOCALIDADES DEL MUNICIPIO DE CALAKMUL DEL ESTADO DE CAMPECHE)			567,954.27	567,954.27
1 - ESTUDIOS PARA OBRAS DE AGUA POTABLE Y ALCANTARILLADO EN EL ESTADO DE CAMPECHE 2025 (SERVICIO DE DESARROLLO DE AFORO O PRUEBA DE BOMBEO EFECTIVA Y SERVICIO DE ANÁLISIS FÍSICO-QUÍMICO-BACTERIOLÓGICO EN LOCALIDADES DEL MUNICIPIO DE CALAKMUL DEL ESTADO DE CAMPECHE)			567,954.27	567,954.27
ESTUDIOS PARA OBRAS DE AGUA POTABLE Y ALCANTARILLADO EN EL ESTADO DE CAMPECHE 2025 (SERVICIO DE DESARROLLO DE AFORO O PRUEBA DE BOMBEO EFECTIVA Y SERVICIO DE ANÁLISIS FÍSICO-QUÍMICO-BACTERIOLÓGICO EN LOCALIDADES DEL MUNICIPIO DE CANDELARIA DEL ESTADO DE CAMPECHE)			554,038.79	554,038.79
1 - ESTUDIOS PARA OBRAS DE AGUA POTABLE Y ALCANTARILLADO EN EL ESTADO DE CAMPECHE 2025 (SERVICIO DE DESARROLLO DE AFORO O PRUEBA DE BOMBEO EFECTIVA Y SERVICIO DE ANÁLISIS FÍSICO-QUÍMICO-BACTERIOLÓGICO EN LOCALIDADES DEL MUNICIPIO DE CANDELARIA DEL ESTADO DE CAMPECHE)			554,038.79	554,038.79
ESTUDIOS PARA OBRAS DE AGUA POTABLE Y ALCANTARILLADO EN EL ESTADO DE CAMPECHE 2025 (SERVICIO DE DESARROLLO DE AFORO O PRUEBA DE BOMBEO EFECTIVA Y SERVICIO DE ANÁLISIS FÍSICO-QUÍMICO-BACTERIOLÓGICO EN LOCALIDADES DEL MUNICIPIO DE ESCARCEGA DEL ESTADO DE CAMPECHE)			368,932.13	368,932.13
1 - ESTUDIOS PARA OBRAS DE AGUA POTABLE Y ALCANTARILLADO EN EL ESTADO DE CAMPECHE 2025 (SERVICIO DE DESARROLLO DE AFORO O PRUEBA DE BOMBEO EFECTIVA Y SERVICIO DE ANÁLISIS FÍSICO-QUÍMICO-BACTERIOLÓGICO EN LOCALIDADES DEL MUNICIPIO DE ESCARCEGA DEL ESTADO DE CAMPECHE)			368,932.13	368,932.13
ESTUDIOS PARA OBRAS DE AGUA POTABLE Y ALCANTARILLADO EN EL ESTADO DE CAMPECHE 2025 (SERVICIO DE PERFORACIÓN DE POZO EXPLORATORIO EN LOCALIDADES DEL MUNICIPIO DE CALAKMUL DEL ESTADO DE CAMPECHE)			566,797.62	566,797.62
1 - ESTUDIOS PARA OBRAS DE AGUA POTABLE Y ALCANTARILLADO EN EL ESTADO DE CAMPECHE 2025 (SERVICIO DE PERFORACIÓN DE POZO EXPLORATORIO EN LOCALIDADES DEL MUNICIPIO DE CALAKMUL DEL ESTADO DE CAMPECHE)			566,797.62	566,797.62
ESTUDIOS PARA OBRAS DE AGUA POTABLE Y ALCANTARILLADO EN EL ESTADO DE CAMPECHE 2025 (SERVICIOS DE MECÁNICA DE SUELOS EN LOCALIDADES DE LAS ZONAS NORTE, CENTRO Y SUR DEL ESTADO DE CAMPECHE)			549,034.40	549,034.40
1 - ESTUDIOS PARA OBRAS DE AGUA POTABLE Y ALCANTARILLADO EN EL ESTADO DE CAMPECHE 2025 (SERVICIOS DE MECÁNICA DE SUELOS EN LOCALIDADES DE LAS ZONAS NORTE, CENTRO Y SUR DEL ESTADO DE CAMPECHE)			549,034.40	549,034.40



PODER EJECUTIVO DEL ESTADO DE CAMPECHE

SECRETARÍA DE ADMINISTRACIÓN Y FINANZAS

FONDO PARA ENTIDADES FEDERATIVAS Y MUNICIPIOS PRODUCTORES DE HIDROCARBUROS

ENERO - DICIEMBRE 2024

(Pesos)

SECTOR / PROGRAMA PRESUPUESTARIO / EJERCICIO FISCAL / FUENTE / ENTE EJECUTOR / PROYECTOS	COMPROMETIDO	DEVENGADO	PAGADO	TOTAL
ESTUDIOS PARA OBRAS DE AGUA POTABLE y ALCANTARILLADO EN EL ESTADO DE CAMPECHE 2025 (SERVICIOS TOPOGRÁFICOS EN LOCALIDADES DE LAS ZONAS NORTE, CENTRO y SUR DEL ESTADO DE CAMPECHE)			520,686.65	520,686.65
1 - ESTUDIOS PARA OBRAS DE AGUA POTABLE Y ALCANTARILLADO EN EL ESTADO DE CAMPECHE 2025 (SERVICIOS TOPOGRÁFICOS EN LOCALIDADES DE LAS ZONAS NORTE, CENTRO Y SUR DEL ESTADO DE CAMPECHE)			520,686.65	520,686.65
OBRAS COMPLEMENTARIAS DEL MEJORAMIENTO Y AMPLIACIÓN DEL SISTEMA DE AGUA POTABLE DE LA LOCALIDAD DE CARLOS CANO CRUZ (LOS TLAXCALTECAS), MUNICIPIO DE CAMPECHE			898,739.49	898,739.49
1 - OBRAS COMPLEMENTARIAS DEL MEJORAMIENTO Y AMPLIACIÓN DEL SISTEMA DE AGUA POTABLE DE LA LOCALIDAD DE CARLOS CANO CRUZ (LOS TLAXCALTECAS), MUNICIPIO DE CAMPECHE			898,739.49	898,739.49
PROYECTO EJECUTIVO DEL SISTEMA ACUAFÉRICO PARA LA CIUDAD DE SAN FRANCISCO DE CAMPECHE			3,193,592.06	3,193,592.06
1 - PROYECTO EJECUTIVO DEL SISTEMA ACUAFÉRICO PARA LA CIUDAD DE SAN FRANCISCO DE CAMPECHE			3,193,592.06	3,193,592.06
REHABILITACIÓN DE LA LÍNEA DE RETROCESO DEL ACUEDUCTO LÓPEZ MATEOS-XPUIJIL, MUNICIPIO DE CALAKMUL			7,395,393.80	7,395,393.80
1 - REHABILITACIÓN DE LA LÍNEA DE RETROCESO DEL ACUEDUCTO LÓPEZ MATEOS-XPUIJIL, MUNICIPIO DE CALAKMUL			7,395,393.80	7,395,393.80
REHABILITACIÓN DEL SISTEMA DE ALMACENAMIENTO DE LA LOCALIDAD DE EL NARANJO, MUNICIPIO DE CANDELARIA			1,179,761.48	1,179,761.48
1 - REHABILITACIÓN DEL SISTEMA DE ALMACENAMIENTO DE LA LOCALIDAD DE EL NARANJO, MUNICIPIO DE CANDELARIA			1,179,761.48	1,179,761.48
SISTEMA DE ABASTECIMIENTO Y DISTRIBUCIÓN DE AGUA POTABLE (MANTENIMIENTO DE ACUEDUCTO CHICBUL-CARMEN) EN CIUDAD DEL CARMEN, MUNICIPIO DE CARMEN			1,159,997.85	1,159,997.85
1 - SISTEMA DE ABASTECIMIENTO Y DISTRIBUCIÓN DE AGUA POTABLE (MANTENIMIENTO DE ACUEDUCTO CHICBUL-CARMEN) EN CIUDAD DEL CARMEN, MUNICIPIO DE CARMEN			1,159,997.85	1,159,997.85
SISTEMA DE ALMACENAMIENTO (REHABILITACIÓN Y CONSTRUCCIÓN) EN LA LOCALIDAD DE ALFREDO V. BONFIL, MUNICIPIO DE CAMPECHE.			7,500,000.00	7,500,000.00
1 - SISTEMA DE ALMACENAMIENTO (REHABILITACIÓN Y CONSTRUCCIÓN) EN LA LOCALIDAD DE ALFREDO V. BONFIL, MUNICIPIO DE CAMPECHE.			7,500,000.00	7,500,000.00
SISTEMA DE DISTRIBUCIÓN Y ALMACENAMIENTO (REHABILITACIÓN Y AMPLIACIÓN DE RED) EN LA LOCALIDAD DE SAN MIGUEL ALLENDE, MUNICIPIO DE CAMPECHE			4,456,905.73	4,456,905.73
1 - SISTEMA DE DISTRIBUCIÓN Y ALMACENAMIENTO (REHABILITACIÓN Y AMPLIACIÓN DE RED) EN LA LOCALIDAD DE SAN MIGUEL ALLENDE, MUNICIPIO DE CAMPECHE			4,456,905.73	4,456,905.73
SISTEMA DE DISTRIBUCIÓN Y ALMACENAMIENTO (AMPLIACIÓN DE RED) EN LA LOCALIDAD DE CASTAMAY, MUNICIPIO DE CAMPECHE.			9,500,000.00	9,500,000.00
1 - SISTEMA DE DISTRIBUCIÓN Y ALMACENAMIENTO (AMPLIACIÓN DE RED) EN LA LOCALIDAD DE CASTAMAY, MUNICIPIO DE CAMPECHE.			9,500,000.00	9,500,000.00
SISTEMA DE DISTRIBUCIÓN Y ALMACENAMIENTO (REHABILITACIÓN Y AMPLIACIÓN DE RED) EN LA LOCALIDAD DE LAURELES, MUNICIPIO DE CAMPECHE, 2DA ETAPA			10,104,545.96	10,104,545.96
1 - SISTEMA DE DISTRIBUCIÓN Y ALMACENAMIENTO (REHABILITACIÓN Y AMPLIACIÓN DE RED) EN LA LOCALIDAD DE LAURELES, MUNICIPIO DE CAMPECHE, 2DA ETAPA			10,104,545.96	10,104,545.96
SISTEMAS DE ABASTECIMIENTO Y DISTRIBUCIÓN DE AGUA POTABLE (REPARACIÓN DE FUGA) EN EL ACUEDUCTO CHICBUL- CARMEN, MUNICIPIO DE CARMEN			4,978,287.48	4,978,287.48
1 - SISTEMAS DE ABASTECIMIENTO Y DISTRIBUCIÓN DE AGUA POTABLE (REPARACIÓN DE FUGA) EN EL ACUEDUCTO CHICBUL- CARMEN, MUNICIPIO DE CARMEN			4,978,287.48	4,978,287.48
<b>DZITBALCHÉ</b>			<b>1,182,118.83</b>	<b>1,182,118.83</b>
FONDO PARA ENTIDADES FEDERATIVAS Y MUNICIPIOS PRODUCTORES DE HIDROCARBUROS 2024 (REGIÓN MARÍTIMA) DZITBALCHÉ			1,182,118.83	1,182,118.83
1 - FONDO PARA ENTIDADES FEDERATIVAS Y MUNICIPIOS PRODUCTORES DE HIDROCARBUROS 2024 (REGIÓN MARÍTIMA) DZITBALCHÉ			1,182,118.83	1,182,118.83
<b>ESCÁRCEGA</b>			<b>1,722,170.64</b>	<b>1,722,170.64</b>
FONDO PARA ENTIDADES FEDERATIVAS Y MUNICIPIOS PRODUCTORES DE HIDROCARBUROS 2024 (REGIÓN MARÍTIMA) ESCÁRCEGA			1,722,170.64	1,722,170.64
1 - FONDO PARA ENTIDADES FEDERATIVAS Y MUNICIPIOS PRODUCTORES DE HIDROCARBUROS 2024 (REGIÓN MARÍTIMA) ESCÁRCEGA			1,722,170.64	1,722,170.64
<b>HECELCHAKÁN</b>			<b>407,801.63</b>	<b>407,801.63</b>

PODER EJECUTIVO DEL ESTADO DE CAMPECHE

SECRETARÍA DE ADMINISTRACIÓN Y FINANZAS

FONDO PARA ENTIDADES FEDERATIVAS Y MUNICIPIOS PRODUCTORES DE HIDROCARBUROS

ENERO - DICIEMBRE 2024

(Pesos)

SECTOR / PROGRAMA PRESUPUESTARIO / EJERCICIO FISCAL / FUENTE / ENTE EJECUTOR / PROYECTOS	COMPROMETIDO	DEVENGADO	PAGADO	TOTAL
FONDO PARA ENTIDADES FEDERATIVAS Y MUNICIPIOS PRODUCTORES DE HIDROCARBUROS			407,801.63	407,801.63
2024 (REGIÓN MARÍTIMA) HECELCHAKÁN				
1 - FONDO PARA ENTIDADES FEDERATIVAS Y MUNICIPIOS PRODUCTORES DE HIDROCARBUROS 2024 (REGIÓN MARÍTIMA) HECELCHAKÁN			407,801.63	407,801.63
HOPELCHÉN			698,928.94	698,928.94
FONDO PARA ENTIDADES FEDERATIVAS Y MUNICIPIOS PRODUCTORES DE HIDROCARBUROS				
2024 (REGIÓN MARÍTIMA) HOPELCHÉN			698,928.94	698,928.94
1 - FONDO PARA ENTIDADES FEDERATIVAS Y MUNICIPIOS PRODUCTORES DE HIDROCARBUROS 2024 (REGIÓN MARÍTIMA) HOPELCHÉN			698,928.94	698,928.94
PALIZADA			1,132,415.48	1,132,415.48
FONDO PARA ENTIDADES FEDERATIVAS Y MUNICIPIOS PRODUCTORES DE HIDROCARBUROS				
2024 (REGIÓN MARÍTIMA) PALIZADA			1,132,415.48	1,132,415.48
1 - FONDO PARA ENTIDADES FEDERATIVAS Y MUNICIPIOS PRODUCTORES DE HIDROCARBUROS 2024 (REGIÓN MARÍTIMA) PALIZADA			1,132,415.48	1,132,415.48
Secretaría de Desarrollo Urbano, Movilidad y Obras Públicas			214,220,179.33	214,220,179.33
MANTENIMIENTO DE ACCESO AL PUENTE MONCLOVA DEL CAMINO MONCLOVA - LUINAL DEL KM 0+000 AL KM 0+035, LOCALIDAD DE MONCLOVA, MUNICIPIO CANDELARIA			436,519.26	436,519.26
2 - MANTENIMIENTO DEL ACCESO AL PUENTE MONCLOVA DEL CAMINO MONCLOVA - LUINAL DEL KM 0+000 AL KM 0+035, LOCALIDAD DE MONCLOVA, MUNICIPIO CANDELARIA			436,519.26	436,519.26
PAVIMENTACIÓN Y MANTENIMIENTO DE DIVERSAS CALLES EN LA LOCALIDAD DE CHAMPOTÓN, MUNICIPIO CHAMPOTÓN			19,857,019.39	19,857,019.39
1 - PAVIMENTACIÓN Y MANTENIMIENTO DE DIVERSAS CALLES EN LA LOCALIDAD DE CHAMPOTÓN, MUNICIPIO CHAMPOTÓN			19,857,019.39	19,857,019.39
PAVIMENTACIÓN Y MANTENIMIENTO DE DIVERSAS CALLES EN LA LOCALIDAD DE DZITBALCHÉ, MUNICIPIO DZITBALCHÉ			12,426,760.81	12,426,760.81
1 - PAVIMENTACIÓN Y MANTENIMIENTO DE DIVERSAS CALLES EN LA LOCALIDAD DE DZITBALCHÉ, MUNICIPIO DZITBALCHÉ			12,426,760.81	12,426,760.81
PAVIMENTACIÓN Y MANTENIMIENTO DE DIVERSAS CALLES EN LA LOCALIDAD DE ESCÁRCEGA, MUNICIPIO ESCÁRCEGA			4,697,495.28	4,697,495.28
1 - PAVIMENTACIÓN Y MANTENIMIENTO DE DIVERSAS CALLES EN LA LOCALIDAD DE ESCÁRCEGA, MUNICIPIO ESCÁRCEGA			4,697,495.28	4,697,495.28
PAVIMENTACIÓN Y MANTENIMIENTO DE DIVERSAS CALLES EN LA LOCALIDAD DE LOS LAURELES, MUNICIPIO CAMPECHE (BLOQUE 3)			803,548.16	803,548.16
4 - PAVIMENTACIÓN Y MANTENIMIENTO DE DIVERSAS CALLES EN LA LOCALIDAD DE LOS LAURELES, MUNICIPIO CAMPECHE (BLOQUE 3).			803,548.16	803,548.16
PAVIMENTACIÓN Y MANTENIMIENTO DE DIVERSAS CALLES EN LA LOCALIDAD DE SABANCUY, MUNICIPIO CARMEN			4,023,966.72	4,023,966.72
1 - PAVIMENTACIÓN Y MANTENIMIENTO DE DIVERSAS CALLES EN LA LOCALIDAD DE SABANCUY, MUNICIPIO CARMEN			4,023,966.72	4,023,966.72
PAVIMENTACIÓN Y MANTENIMIENTO DE DIVERSAS CALLES EN LA LOCALIDAD DE XPUJIL, MUNICIPIO CALAKMUL.			10,996,766.56	10,996,766.56
1 - PAVIMENTACIÓN Y MANTENIMIENTO DE DIVERSAS CALLES EN LA LOCALIDAD DE XPUJIL, MUNICIPIO CALAKMUL.			10,996,766.56	10,996,766.56
PAVIMENTACIÓN Y MANTENIMIENTO DE DIVERSAS CALLES ZONA 1 EN LA LOCALIDAD DE SAN FRANCISCO DE CAMPECHE, MUNICIPIO CAMPECHE			13,857,872.72	13,857,872.72
1 - PAVIMENTACIÓN Y MANTENIMIENTO DE DIVERSAS CALLES ZONA 1 EN LA LOCALIDAD DE SAN FRANCISCO DE CAMPECHE, MUNICIPIO CAMPECHE			13,857,872.72	13,857,872.72
PAVIMENTACIÓN Y MANTENIMIENTO DE DIVERSAS CALLES ZONA 1 EN LAS LOCALIDADES DE CIUDAD DEL CARMEN, ISLA AGUADA, IGNACIO GUTIÉRREZ, OXCABAL, CHICBUL; EN EL MUNICIPIO CARMEN			14,277,232.07	14,277,232.07
1 - PAVIMENTACIÓN Y MANTENIMIENTO DE DIVERSAS CALLES ZONA 1 EN LAS LOCALIDADES DE CIUDAD DEL CARMEN, ISLA AGUADA, IGNACIO GUTIÉRREZ, OXCABAL, CHICBUL; EN EL MUNICIPIO CARMEN			14,277,232.07	14,277,232.07
PAVIMENTACIÓN Y MANTENIMIENTO DE DIVERSAS CALLES ZONA 2 EN LA LOCALIDAD DE SAN FRANCISCO DE CAMPECHE, MUNICIPIO CAMPECHE			21,886,548.88	21,886,548.88
1 - PAVIMENTACIÓN Y MANTENIMIENTO DE DIVERSAS CALLES ZONA 2 EN LA LOCALIDAD DE SAN FRANCISCO DE CAMPECHE, MUNICIPIO CAMPECHE			21,886,548.88	21,886,548.88
PAVIMENTACIÓN Y MANTENIMIENTO DE DIVERSAS CALLES ZONA 2 EN LAS LOCALIDADES DE CHEKUBUL Y CHICBUL, MUNICIPIO CARMEN			14,385,735.12	14,385,735.12

**PODER EJECUTIVO DEL ESTADO DE CAMPECHE**  
**SECRETARÍA DE ADMINISTRACIÓN Y FINANZAS**  
**FONDO PARA ENTIDADES FEDERATIVAS Y MUNICIPIOS PRODUCTORES DE HIDROCARBUROS**  
**ENERO - DICIEMBRE 2024**  
**(Pesos)**

SECTOR / PROGRAMA PRESUPUESTARIO / EJERCICIO FISCAL / FUENTE / ENTE EJECUTOR / PROYECTOS	COMPROMETIDO	DEVENGADO	PAGADO	TOTAL
1 - PAVIMENTACIÓN Y MANTENIMIENTO DE DIVERSAS CALLES ZONA 2 EN LAS LOCALIDADES DE CHEKUBUL Y CHICBUL, MUNICIPIO CARMEN			14,385,735.12	14,385,735.12
PAVIMENTACIÓN Y MANTENIMIENTO DE DIVERSAS CALLES ZONA 3 EN LA LOCALIDAD DE FELIPE ÁNGELES, MUNICIPIO CARMEN			16,577,871.04	16,577,871.04
1 - PAVIMENTACIÓN Y MANTENIMIENTO DE DIVERSAS CALLES ZONA 3 EN LA LOCALIDAD DE FELIPE ÁNGELES, MUNICIPIO CARMEN			16,577,871.04	16,577,871.04
PAVIMENTACIÓN Y MANTENIMIENTO DE DIVERSAS CALLES ZONA 3 EN LA LOCALIDAD DE SAN FRANCISCO DE CAMPECHE, MUNICIPIO CAMPECHE			17,125,296.79	17,125,296.79
1 - PAVIMENTACIÓN Y MANTENIMIENTO DE DIVERSAS CALLES ZONA 3 EN LA LOCALIDAD DE SAN FRANCISCO DE CAMPECHE, MUNICIPIO CAMPECHE			17,125,296.79	17,125,296.79
PAVIMENTACIÓN Y MANTENIMIENTO DE DIVERSAS CALLES ZONA 4 EN LA LOCALIDAD DE SAN FRANCISCO DE CAMPECHE, MUNICIPIO CAMPECHE			16,386,842.95	16,386,842.95
1 - PAVIMENTACIÓN Y MANTENIMIENTO DE DIVERSAS CALLES ZONA 4 EN LA LOCALIDAD DE SAN FRANCISCO DE CAMPECHE, MUNICIPIO CAMPECHE			16,386,842.95	16,386,842.95
PAVIMENTACIÓN Y MANTENIMIENTO DE DIVERSAS CALLES ZONA 5 EN LAS LOCALIDADES DE SAN FRANCISCO DE CAMPECHE, CHINÁ Y LERMA, MUNICIPIO CAMPECHE			12,641,473.10	12,641,473.10
1 - PAVIMENTACIÓN Y MANTENIMIENTO DE DIVERSAS CALLES ZONA 5 EN LAS LOCALIDADES DE SAN FRANCISCO DE CAMPECHE, CHINÁ Y LERMA, MUNICIPIO CAMPECHE			12,641,473.10	12,641,473.10
PAVIMENTACIÓN Y MANTENIMIENTO DE DIVERSAS CALLES ZONA 6 EN LA LOCALIDAD DE SAN FRANCISCO DE CAMPECHE, MUNICIPIO CAMPECHE			21,633,050.78	21,633,050.78
1 - PAVIMENTACIÓN Y MANTENIMIENTO DE DIVERSAS CALLES ZONA 6 EN LA LOCALIDAD DE SAN FRANCISCO DE CAMPECHE, MUNICIPIO CAMPECHE			21,633,050.78	21,633,050.78
RECONSTRUCCIÓN DE PUENTE TUBULAR DEL CAMINO ORTIZ ÁVILA - NAYARIT DE CASTELLOT, TRAMO: KM 3+770 - KM 3+800, LOCALIDAD NAYARIT DE CASTELLOT, MUNICIPIO DE CHAMPOTÓN			1,126,599.30	1,126,599.30
1 - RECONSTRUCCIÓN DE PUENTE TUBULAR DEL CAMINO ORTIZ ÁVILA - NAYARIT DE CASTELLOT, TRAMO: KM 3+770 - KM 3+800, LOCALIDAD NAYARIT DE CASTELLOT, MUNICIPIO DE CHAMPOTÓN			1,126,599.30	1,126,599.30
REHABILITACIÓN DE CAMINO ORTIZ ÁVILA - NAYARIT DE CASTELLOT, TRAMO: KM 3+800 - KM 5+700 (SUBTRAMOS AISLADOS), LOCALIDAD NAYARIT DE CASTELLOT, MUNICIPIO CHAMPOTÓN			11,079,580.40	11,079,580.40
1 - REHABILITACIÓN DE CAMINO ORTIZ ÁVILA - NAYARIT DE CASTELLOT, TRAMO: KM 3+800 - KM 5+700 (SUBTRAMOS AISLADOS), LOCALIDAD NAYARIT DE CASTELLOT, MUNICIPIO CHAMPOTÓN			11,079,580.40	11,079,580.40
<b>Secretaría de Medio Ambiente, Biodiversidad, Cambio Climático y Energía</b>			<b>30,412,516.52</b>	<b>30,412,516.52</b>
ESTUDIO DE MONITOREO, REPORTE Y VERIFICACIÓN DE EMISIONES DE GASES DE EFECTO INVERNADERO CON POTENCIAL ENERGÉTICO EN EL ESTADO (ACTUALIZACIÓN DE INVENTARIO)			3,850,000.00	3,850,000.00
1 - ESTUDIO DE MONITOREO, REPORTE Y VERIFICACIÓN DE EMISIONES DE GASES DE EFECTO INVERNADERO CON POTENCIAL ENERGÉTICO EN EL ESTADO (ACTUALIZACIÓN DE INVENTARIO)			3,850,000.00	3,850,000.00
FORTALECIMIENTO AL SISTEMA DE RECOLECCIÓN Y MANEJO INTEGRAL DE LOS RESIDUOS SÓLIDOS PARA LOS MUNICIPIOS DEL ESTADO DE CAMPECHE (VEHÍCULO TERRESTRE TIPO RECOLECTOR COMPACTADOR PARA BASURA )			22,490,000.00	22,490,000.00
1 - FORTALECIMIENTO AL SISTEMA DE RECOLECCIÓN Y MANEJO INTEGRAL DE LOS RESIDUOS SÓLIDOS PARA LOS MUNICIPIOS DEL ESTADO DE CAMPECHE (VEHÍCULO TERRESTRE TIPO RECOLECTOR COMPACTADOR PARA BASURA )			22,490,000.00	22,490,000.00
SUMINISTRO E INSTALACIÓN DE UN SISTEMA FOTOVOLTAICO PARA EL SISTEMA DE ABASTECIMIENTO, DISTRIBUCIÓN Y ALMACENAMIENTO DE AGUA EN LA COLONIA SAN ROMÁN, EN LA LOCALIDAD DE CALKINÍ, EN EL MUNICIPIO DE CALKINÍ.			332,340.41	332,340.41
1 - SUMINISTRO E INSTALACIÓN DE UN SISTEMA FOTOVOLTAICO PARA EL SISTEMA DE ABASTECIMIENTO, DISTRIBUCIÓN Y ALMACENAMIENTO DE AGUA EN LA COLONIA SAN ROMÁN, EN LA LOCALIDAD DE CALKINÍ, EN EL MUNICIPIO DE CALKINÍ.			332,340.41	332,340.41
SUMINISTRO E INSTALACIÓN DE UN SISTEMA FOTOVOLTAICO PARA EL SISTEMA DE ABASTECIMIENTO, DISTRIBUCIÓN Y ALMACENAMIENTO DE AGUA EN LA LOCALIDAD DE ISLA ARENA, EN EL MUNICIPIO DE CALKINÍ			228,146.39	228,146.39
1 - SUMINISTRO E INSTALACIÓN DE UN SISTEMA FOTOVOLTAICO PARA EL SISTEMA DE ABASTECIMIENTO, DISTRIBUCIÓN Y ALMACENAMIENTO DE AGUA EN LA LOCALIDAD DE ISLA ARENA, EN EL MUNICIPIO DE CALKINÍ			228,146.39	228,146.39

PODER EJECUTIVO DEL ESTADO DE CAMPECHE

SECRETARÍA DE ADMINISTRACIÓN Y FINANZAS

FONDO PARA ENTIDADES FEDERATIVAS Y MUNICIPIOS PRODUCTORES DE HIDROCARBUROS

ENERO - DICIEMBRE 2024

(Pesos)

SECTOR / PROGRAMA PRESUPUESTARIO / EJERCICIO FISCAL / FUENTE / ENTE EJECUTOR / PROYECTOS	COMPROMETIDO	DEVENGADO	PAGADO	TOTAL
SUMINISTRO E INSTALACIÓN DE UN SISTEMA FOTOVOLTAICO PARA EL SISTEMA DE ABASTECIMIENTO, DISTRIBUCIÓN Y ALMACENAMIENTO DE AGUA EN LA LOCALIDAD DE JUSTICIA SOCIAL, EN EL MUNICIPIO DE ESCÁRCEGA			656,271.62	656,271.62
1 - SUMINISTRO E INSTALACIÓN DE UN SISTEMA FOTOVOLTAICO PARA EL SISTEMA DE ABASTECIMIENTO, DISTRIBUCIÓN Y ALMACENAMIENTO DE AGUA EN LA LOCALIDAD DE JUSTICIA SOCIAL, EN EL MUNICIPIO DE ESCÁRCEGA			656,271.62	656,271.62
SUMINISTRO E INSTALACIÓN DE UN SISTEMA FOTOVOLTAICO PARA EL SISTEMA DE ABASTECIMIENTO, DISTRIBUCIÓN Y ALMACENAMIENTO DE AGUA EN LA LOCALIDAD DE NUNKINÍ, EN EL MUNICIPIO DE CALKINÍ			628,049.80	628,049.80
1 - SUMINISTRO E INSTALACIÓN DE UN SISTEMA FOTOVOLTAICO PARA EL SISTEMA DE ABASTECIMIENTO, DISTRIBUCIÓN Y ALMACENAMIENTO DE AGUA EN LA LOCALIDAD DE NUNKINÍ, EN EL MUNICIPIO DE CALKINÍ			628,049.80	628,049.80
SUMINISTRO E INSTALACIÓN DE UN SISTEMA FOTOVOLTAICO PARA EL SISTEMA DE ABASTECIMIENTO, DISTRIBUCIÓN Y ALMACENAMIENTO DE AGUA EN LA LOCALIDAD DE PICH, EN EL MUNICIPIO DE CAMPECHE			1,590,012.10	1,590,012.10
1 - SUMINISTRO E INSTALACIÓN DE UN SISTEMA FOTOVOLTAICO PARA EL SISTEMA DE ABASTECIMIENTO, DISTRIBUCIÓN Y ALMACENAMIENTO DE AGUA EN LA LOCALIDAD DE PICH, EN EL MUNICIPIO DE CAMPECHE			1,590,012.10	1,590,012.10
SUMINISTRO E INSTALACIÓN DE UN SISTEMA FOTOVOLTAICO PARA EL SISTEMA DE ABASTECIMIENTO, DISTRIBUCIÓN Y ALMACENAMIENTO DE AGUA EN LA LOCALIDAD DE TEPAKÁN, EN EL MUNICIPIO DE CALKINÍ.			637,696.20	637,696.20
1 - SUMINISTRO E INSTALACIÓN DE UN SISTEMA FOTOVOLTAICO PARA EL SISTEMA DE ABASTECIMIENTO, DISTRIBUCIÓN Y ALMACENAMIENTO DE AGUA EN LA LOCALIDAD DE TEPAKÁN, EN EL MUNICIPIO DE CALKINÍ.			637,696.20	637,696.20
Secretaría de Protección Civil			56,879,656.20	56,879,656.20
CONSTRUCCIÓN DE EDIFICIO ADMINISTRATIVO DE LA SECRETARÍA DE PROTECCIÓN CIVIL (SEPROCI) Y REHABILITACIÓN DE LA ESTACIÓN DE BOMBEROS EN LA CIUDAD DE SAN FRANCISCO DE CAMPECHE, MUNICIPIO DE CAMPECHE.			56,879,656.20	56,879,656.20
1 - CONSTRUCCIÓN DE EDIFICIO ADMINISTRATIVO DE LA SECRETARÍA DE PROTECCIÓN CIVIL (SEPROCI) Y REHABILITACIÓN DE LA ESTACIÓN DE BOMBEROS EN LA CIUDAD DE SAN FRANCISCO DE CAMPECHE, MUNICIPIO DE CAMPECHE.			56,879,656.20	56,879,656.20
SEYBAPLAYA			1,909,145.89	1,909,145.89
FONDO PARA ENTIDADES FEDERATIVAS Y MUNICIPIOS PRODUCTORES DE HIDROCARBUROS 2024 (REGIÓN MARÍTIMA) SEYBAPLAYA			1,909,145.89	1,909,145.89
1 - FONDO PARA ENTIDADES FEDERATIVAS Y MUNICIPIOS PRODUCTORES DE HIDROCARBUROS 2024 (REGIÓN MARÍTIMA) SEYBAPLAYA			1,909,145.89	1,909,145.89
TENABO			549,772.46	549,772.46
FONDO PARA ENTIDADES FEDERATIVAS Y MUNICIPIOS PRODUCTORES DE HIDROCARBUROS 2024 (REGIÓN MARÍTIMA) TENABO			549,772.46	549,772.46
1 - FONDO PARA ENTIDADES FEDERATIVAS Y MUNICIPIOS PRODUCTORES DE HIDROCARBUROS 2024 (REGIÓN MARÍTIMA) TENABO			549,772.46	549,772.46
EJERCICIO FISCAL 2023	0.00	0.00	47,160,254.19	47,160,254.19
[FPF0638] - FONDO PETROLERO-PF / 2023				
(FONDO PARA ENTIDADES FEDERATIVAS Y MUNICIPIOS PRODUCTORES DE HIDROCARBUROS, PRODUCTOS FINANCIEROS)	0.00	0.00	2,820,707.31	2,820,707.31
Secretaria de Desarrollo Urbano, Movilidad y Obras Públicas			2,820,707.31	2,820,707.31
PAVIMENTACIÓN Y MANTENIMIENTO DE DIVERSAS CALLES EN LA LOCALIDAD DE LOS LAURELES, MUNICIPIO CAMPECHE (BLOQUE 3)			2,820,707.31	2,820,707.31
2 - PAVIMENTACIÓN Y MANTENIMIENTO DE DIVERSAS CALLES EN LA LOCALIDAD DE LOS LAURELES, MUNICIPIO CAMPECHE (BLOQUE 3)			2,820,707.31	2,820,707.31
[FFA0638] - FONDO PETROLERO / 2023				
(FONDO PARA ENTIDADES FEDERATIVAS Y MUNICIPIOS PRODUCTORES DE HIDROCARBUROS)	0.00	0.00	44,339,546.88	44,339,546.88
CALAKMUL			154,751.97	154,751.97
FONDO PARA ENTIDADES FEDERATIVAS Y MUNICIPIOS PRODUCTORES DE HIDROCARBUROS 2023 (REGIÓN MARÍTIMA) CALAKMUL			154,751.97	154,751.97
1 - FONDO PARA ENTIDADES FEDERATIVAS Y MUNICIPIOS PRODUCTORES DE HIDROCARBUROS 2023 (REGIÓN MARÍTIMA) CALAKMUL			154,751.97	154,751.97
CALKINÍ			260,392.21	260,392.21

**PODER EJECUTIVO DEL ESTADO DE CAMPECHE**  
**SECRETARÍA DE ADMINISTRACIÓN Y FINANZAS**  
**FONDO PARA ENTIDADES FEDERATIVAS Y MUNICIPIOS PRODUCTORES DE HIDROCARBUROS**  
**ENERO - DICIEMBRE 2024**  
**(Pesos)**

SECTOR / PROGRAMA PRESUPUESTARIO / EJERCICIO FISCAL / FUENTE / ENTE EJECUTOR / PROYECTOS	COMPROMETIDO	DEVENGADO	PAGADO	TOTAL
FONDO PARA ENTIDADES FEDERATIVAS Y MUNICIPIOS PRODUCTORES DE HIDROCARBUROS 2023 (REGIÓN MARÍTIMA) CALKINI 1 - FONDO PARA ENTIDADES FEDERATIVAS Y MUNICIPIOS PRODUCTORES DE HIDROCARBUROS 2023 (REGIÓN MARÍTIMA) CALKINI			260,392.21	260,392.21
<b>CAMPECHE</b>			<b>3,067,215.29</b>	<b>3,067,215.29</b>
FONDO PARA ENTIDADES FEDERATIVAS Y MUNICIPIOS PRODUCTORES DE HIDROCARBUROS 2023 (REGIÓN MARÍTIMA) CAMPECHE 1 - FONDO PARA ENTIDADES FEDERATIVAS Y MUNICIPIOS PRODUCTORES DE HIDROCARBUROS 2023 (REGIÓN MARÍTIMA) CAMPECHE			3,067,215.29	3,067,215.29
<b>CANDELARIA</b>			<b>128,516.03</b>	<b>128,516.03</b>
FONDO PARA ENTIDADES FEDERATIVAS Y MUNICIPIOS PRODUCTORES DE HIDROCARBUROS 2023 (REGIÓN MARÍTIMA) CANDELARIA 1 - FONDO PARA ENTIDADES FEDERATIVAS Y MUNICIPIOS PRODUCTORES DE HIDROCARBUROS 2023 (REGIÓN MARÍTIMA) CANDELARIA			128,516.03	128,516.03
<b>CARMEN</b>			<b>3,803,667.21</b>	<b>3,803,667.21</b>
FONDO PARA ENTIDADES FEDERATIVAS Y MUNICIPIOS PRODUCTORES DE HIDROCARBUROS 2023 (REGIÓN MARÍTIMA) CARMEN 1 - FONDO PARA ENTIDADES FEDERATIVAS Y MUNICIPIOS PRODUCTORES DE HIDROCARBUROS 2023 (REGIÓN MARÍTIMA) CARMEN			3,802,674.09	3,802,674.09
FONDO PARA ENTIDADES FEDERATIVAS Y MUNICIPIOS PRODUCTORES DE HIDROCARBUROS 2023 (REGIÓN TERRESTRE) CARMEN 1 - FONDO PARA ENTIDADES FEDERATIVAS Y MUNICIPIOS PRODUCTORES DE HIDROCARBUROS 2023 (REGIÓN TERRESTRE) CARMEN			993.12	993.12
<b>CHAMPOTÓN</b>			<b>816,005.29</b>	<b>816,005.29</b>
FONDO PARA ENTIDADES FEDERATIVAS Y MUNICIPIOS PRODUCTORES DE HIDROCARBUROS 2023 (REGIÓN MARÍTIMA) CHAMPOTÓN 1 - FONDO PARA ENTIDADES FEDERATIVAS Y MUNICIPIOS PRODUCTORES DE HIDROCARBUROS 2023 (REGIÓN MARÍTIMA) CHAMPOTÓN			816,005.29	816,005.29
<b>DZITBALCHÉ</b>			<b>99,282.04</b>	<b>99,282.04</b>
FONDO PARA ENTIDADES FEDERATIVAS Y MUNICIPIOS PRODUCTORES DE HIDROCARBUROS 2023 (REGIÓN MARÍTIMA) DZITBALCHÉ 1 - FONDO PARA ENTIDADES FEDERATIVAS Y MUNICIPIOS PRODUCTORES DE HIDROCARBUROS 2023 (REGIÓN MARÍTIMA) DZITBALCHÉ			99,282.04	99,282.04
<b>ESCÁRCEGA</b>			<b>134,784.63</b>	<b>134,784.63</b>
FONDO PARA ENTIDADES FEDERATIVAS Y MUNICIPIOS PRODUCTORES DE HIDROCARBUROS 2023 (REGIÓN MARÍTIMA) ESCARCEGA 1 - FONDO PARA ENTIDADES FEDERATIVAS Y MUNICIPIOS PRODUCTORES DE HIDROCARBUROS 2023 (REGIÓN MARÍTIMA) ESCARCEGA			134,784.63	134,784.63
<b>HECELCHAKÁN</b>			<b>35,459.92</b>	<b>35,459.92</b>
FONDO PARA ENTIDADES FEDERATIVAS Y MUNICIPIOS PRODUCTORES DE HIDROCARBUROS 2023 (REGIÓN MARÍTIMA) HECELCHAKAN 1 - FONDO PARA ENTIDADES FEDERATIVAS Y MUNICIPIOS PRODUCTORES DE HIDROCARBUROS 2023 (REGIÓN MARÍTIMA) HECELCHAKAN			35,459.92	35,459.92
<b>HOPELCHÉN</b>			<b>60,568.60</b>	<b>60,568.60</b>
FONDO PARA ENTIDADES FEDERATIVAS Y MUNICIPIOS PRODUCTORES DE HIDROCARBUROS 2023 (REGIÓN MARÍTIMA) HOPELCHEN 1 - FONDO PARA ENTIDADES FEDERATIVAS Y MUNICIPIOS PRODUCTORES DE HIDROCARBUROS 2023 (REGIÓN MARÍTIMA) HOPELCHEN			60,568.60	60,568.60
<b>PALIZADA</b>			<b>102,739.88</b>	<b>102,739.88</b>
FONDO PARA ENTIDADES FEDERATIVAS Y MUNICIPIOS PRODUCTORES DE HIDROCARBUROS 2023 (REGIÓN MARÍTIMA) PALIZADA 1 - FONDO PARA ENTIDADES FEDERATIVAS Y MUNICIPIOS PRODUCTORES DE HIDROCARBUROS 2023 (REGIÓN MARÍTIMA) PALIZADA			102,739.88	102,739.88
<b>Secretaría de Desarrollo Urbano, Movilidad y Obras Públicas</b>			<b>35,468,699.99</b>	<b>35,468,699.99</b>
CONSERVACIÓN Y MANTENIMIENTO DE DIVERSAS CALLES EN LA LOCALIDAD DE CHINÁ, MUNICIPIO DE CAMPECHE 1 - CONSERVACIÓN Y MANTENIMIENTO DE DIVERSAS CALLES EN LA LOCALIDAD DE CHINÁ, MUNICIPIO DE CAMPECHE			585,623.69	585,623.69

PODER EJECUTIVO DEL ESTADO DE CAMPECHE  
SECRETARÍA DE ADMINISTRACIÓN Y FINANZAS  
FONDO PARA ENTIDADES FEDERATIVAS Y MUNICIPIOS PRODUCTORES DE HIDROCARBUROS  
ENERO - DICIEMBRE 2024  
(Pesos)

SECTOR / PROGRAMA PRESUPUESTARIO / EJERCICIO FISCAL / FUENTE / ENTE EJECUTOR / PROYECTOS	COMPROMETIDO	DEVENGADO	PAGADO	TOTAL
MANTENIMIENTO DE ACCESO AL PUENTE MONCLOVA DEL CAMINO MONCLOVA - LUINAL DEL KM 0+000 AL KM 0+035, LOCALIDAD DE MONCLOVA, MUNICIPIO CANDELARIA			2,656,121.78	2,656,121.78
1 - MANTENIMIENTO DE ACCESO AL PUENTE MONCLOVA DEL CAMINO MONCLOVA - LUINAL DEL KM 0+000 AL KM 0+035, LOCALIDAD DE MONCLOVA, MUNICIPIO CANDELARIA			2,656,121.78	2,656,121.78
MODERNIZACIÓN DEL SISTEMA DE MOVILIDAD INTEGRADA EN EL ESTADO DE CAMPECHE			30,398,367.84	30,398,367.84
1 - MODERNIZACIÓN DE LA INFRAESTRUCTURA VIAL DE DIVERSAS AVENIDAS PRINCIPALES (TRONCAL 1), LOCALIDAD SAN FRANCISCO DE CAMPECHE, MUNICIPIO CAMPECHE			30,398,367.84	30,398,367.84
PAVIMENTACIÓN Y MANTENIMIENTO DE DIVERSAS CALLES EN LA LOCALIDAD DE LOS LAURELES, MUNICIPIO CAMPECHE (BLOQUE 3)			627,066.14	627,066.14
3 - PAVIMENTACIÓN Y MANTENIMIENTO DE DIVERSAS CALLES EN LA LOCALIDAD DE LOS LAURELES, MUNICIPIO CAMPECHE (BLOQUE 3)			627,066.14	627,066.14
PAVIMENTACIÓN Y MANTENIMIENTO DE DIVERSAS CALLES EN LA LOCALIDAD DE QUETZAL EDZNÁ, MUNICIPIO CAMPECHE (BLOQUE 2)			793,659.04	793,659.04
1 - PAVIMENTACIÓN Y MANTENIMIENTO DE DIVERSAS CALLES EN LA LOCALIDAD DE QUETZAL EDZNÁ, MUNICIPIO CAMPECHE (BLOQUE 2)			793,659.04	793,659.04
PAVIMENTACIÓN Y MANTENIMIENTO DE DIVERSAS CALLES EN LA LOCALIDAD DE SAN LUCIANO, MUNICIPIO DE CAMPECHE (BLOQUE 2)			407,861.50	407,861.50
1 - PAVIMENTACIÓN Y MANTENIMIENTO DE DIVERSAS CALLES EN LA LOCALIDAD DE SAN LUCIANO, MUNICIPIO DE CAMPECHE (BLOQUE 2)			407,861.50	407,861.50
SEYBAPLAYA			159,683.16	159,683.16
FONDO PARA ENTIDADES FEDERATIVAS Y MUNICIPIOS PRODUCTORES DE HIDROCARBUROS 2023 (REGIÓN MARÍTIMA) SEYBAPLAYA			159,683.16	159,683.16
1 - FONDO PARA ENTIDADES FEDERATIVAS Y MUNICIPIOS PRODUCTORES DE HIDROCARBUROS 2023 (REGIÓN MARÍTIMA) SEYBAPLAYA			159,683.16	159,683.16
TENABO			47,780.66	47,780.66
FONDO PARA ENTIDADES FEDERATIVAS Y MUNICIPIOS PRODUCTORES DE HIDROCARBUROS 2023 (REGIÓN MARÍTIMA) TENABO			47,780.66	47,780.66
1 - FONDO PARA ENTIDADES FEDERATIVAS Y MUNICIPIOS PRODUCTORES DE HIDROCARBUROS 2023 (REGIÓN MARÍTIMA) TENABO			47,780.66	47,780.66
TOTALES:	0.00	0.00	562,079,981.58	562,079,981.58



**CAMPECHE**  
GOBIERNO DE TODOS

# DEUDA PÚBLICA



**SAFIN**  
GOBIERNO DEL ESTADO  
DE CAMPECHE





PODER EJECUTIVO DEL ESTADO DE CAMPECHE  
SECRETARÍA DE ADMINISTRACIÓN Y FINANZAS  
INFORME DE DEUDA PÚBLICA DEL ESTADO DE CAMPECHE  
AL: 31 DE DICIEMBRE 2024  
EN PERIODO DE AMORTIZACIÓN  
(EN PESOS)



DEUDA	ACREEDOR	LÍNEA DE CRÉDITO REVOLVENTE	MONTO ORIGINAL	SALDO INSOLUTO	FECHA VENCIMIENTO
PODER EJECUTIVO DEL ESTADO DE CAMPECHE		0.00	2,428,190,368.66	2,083,830,284.56	
DEUDA DIRECTA		0.00	2,428,190,368.66	2,083,830,284.56	
BANCA COMERCIAL					
CORTO PLAZO			0.00	0.00	
LARGO PLAZO					
PODER EJECUTIVO DEL ESTADO	BANAMEX, S. A.		537,500,000.00	410,841,618.94	25-abr-34
PODER EJECUTIVO DEL ESTADO	BANAMEX, S. A.		174,967,270.58	136,177,412.30	25-sep-34
PODER EJECUTIVO DEL ESTADO	BANAMEX, S. A.		109,473,098.08	85,206,648.68	25-sep-34
PODER EJECUTIVO DEL ESTADO	SANTANDER MÉXICO, S. A.		800,000,000.00	720,736,513.82	16-may-37
PODER EJECUTIVO DEL ESTADO	BBVA MÉXICO, S. A.		806,250,000.00	730,868,090.82	04-sep-37
TOTAL		0.00	2,428,190,368.66	2,083,830,284.56	
BANCA DE DESARROLLO					
CORTO PLAZO			0.00	0.00	
LARGO PLAZO			0.00	0.00	
TOTAL		0.00	0.00	0.00	
ADMINISTRACIÓN PÚBLICA PARAESTATAL					
DEUDA INDIRECTA			0.00	0.00	
CORTO PLAZO			0.00	0.00	
LARGO PLAZO			0.00	0.00	
TOTAL		0.00	0.00	0.00	
DEUDA NO REGISTRADA					
CORTO PLAZO			0.00	0.00	
LARGO PLAZO			0.00	0.00	
TOTAL		0.00	0.00	0.00	
DEUDA DE LOS AYUNTAMIENTO SIN AVAL DEL PODER EJECUTIVO DEL ESTADO		0.00	373,492,205.00	213,378,750.25	
BANCA COMERCIAL					
CORTO PLAZO			0.00	0.00	
LARGO PLAZO			0.00	0.00	
CAMPECHE - R28 <sup>1</sup>	BANAMEX, S. A.	0.00	90,000,000.00	0.00	25-oct-24
TOTAL		0.00	90,000,000.00	0.00	
BANCA DE DESARROLLO					
CORTO PLAZO		0.00	0.00	0.00	
LARGO PLAZO					
CARMEN - R28 <sup>1</sup>	BANOBRAS, S.N.C.	0.00	120,588,540.00	90,896,226.50	01-abr-33
CARMEN - R28 <sup>1</sup>	BANOBRAS, S.N.C.	0.00	162,903,665.00	122,482,523.75	01-abr-33
TOTAL			283,492,205.00	213,378,750.25	
CONSOLIDADO		0.00	2,801,682,573.66	2,297,209,034.81	
EMISIONES BURSATILES					
PODER EJECUTIVO DEL ESTADO DE CAMPECHE <sup>2 FONREC</sup>	BANOBRAS, S. N. C.	0.00	83,449,015.00	83,449,015.00	07-jun-32
PODER EJECUTIVO DEL ESTADO DE CAMPECHE <sup>2 PROFISE</sup>	BANOBRAS, S. N. C.	0.00	208,708,907.00	208,708,907.00	22-oct-32
PODER EJECUTIVO DEL ESTADO DE CAMPECHE <sup>2 FONREC</sup>	BANOBRAS, S. N. C.	0.00	72,675,017.00	72,675,017.00	17-jun-33
PODER EJECUTIVO DEL ESTADO DE CAMPECHE <sup>2 FONREC</sup>	BANOBRAS, S. N. C.	0.00	6,854,706.00	6,854,706.00	17-jun-33
PODER EJECUTIVO DEL ESTADO DE CAMPECHE <sup>2 FONREC</sup>	BANOBRAS, S. N. C.	0.00	104,534,855.00	104,534,855.00	17-oct-34
			476,222,500.00	476,222,500.00	

<sup>1</sup> Elaborado por la Secretaría de Administración y Finanzas con información proporcionada por los entes públicos deudores. Derivado de lo anterior, los saldos insolutos de dichos entes, pueden presentar variaciones entre un trimestre y otro.

<sup>2</sup> Bonos cupón cero adquiridos a través del Gobierno Federal, quien pagará por cuenta y orden del ESTADO todo el capital de los créditos adquiridos. El ESTADO sólo pagará los intereses.

Vo. Bo. DEL TITULAR DE LA DEPENDENCIA

JEZRAEL ISAAC LARRACILLA PÉREZ  
SECRETARIO DE ADMINISTRACIÓN Y FINANZAS

ELABORÓ

LUIS ÁNGEL HERNÁNDEZ GARCÍA  
FIRMA EN CALIDAD DE RESPONSABLE DE LA TESORERÍA DE LA SECRETARÍA DE  
ADMINISTRACIÓN Y FINANZAS DEL PODER EJECUTIVO DEL ESTADO DE CAMPECHE, EN  
VIRTUD DE LOS ACUERDOS PRIMERO Y CUARTO DEL ACUERDO DEL SECRETARIO DE  
ADMINISTRACIÓN Y FINANZAS POR EL QUE SE DELEGAN FACULTADES A LA PERSONA  
TITULAR DE LA SUBSECRETARÍA DE ADMINISTRACIÓN Y FINANZAS DEL ESTADO DE  
CAMPECHE, PUBLICADO EN EL PERIÓDICO OFICIAL DEL ESTADO EL 15 DE JULIO DE  
2024.

2



PODER EJECUTIVO DEL ESTADO DE CAMPECHE  
SECRETARÍA DE ADMINISTRACIÓN Y FINANZAS  
TESORERÍA  
SALDOS DE DEUDA INSCRITA EN EL REGISTRO DE OBLIGACIONES Y EMPRÉSTITOS DE  
ENTIDADES FEDERATIVAS Y MUNICIPIOS AL CIERRE DEL CUARTO TRIMESTRE DE 2024



DEUDOR	ACREEDOR	NÚMERO DE CRÉDITO	IMPORTE ORIGINAL	SALDO INSOLUTO	TASA DE INTERÉS	SOBRE TASA	TASA FIJA	FECHA DE SUSCRIPCIÓN	PLAZO (MESES)	FECHA DE VENCIMIENTO	AMORTIZACIONES REALES DEL PERIODO		AFECTACIÓN DE PARTICIPACIONES			REGISTRO SHCP	
											CAPITAL	INTERESES	PORCENTAJE DE AFECTACIÓN	FECHA Y No. DE FIDEICOMISO	FECHA DE MANDATO <sup>1</sup>	NÚMERO	FECHA
CONSOLIDADO			2,801,682,573.66	2,297,209,034.81							21,831,840.41	66,002,840.90					
PODER EJECUTIVO DEL ESTADO DE CAMPECHE			2,428,190,368.66	2,083,830,284.56							17,418,803.46	59,375,884.40					
DEUDA DIRECTA																	
BANCA COMERCIAL																	
CORTO PLAZO																	
LARGO PLAZO																	
PODER EJECUTIVO DEL ESTADO - R28	BANAMEX, S. A.	1705	537,500,000.00	410,841,618.94	TIE	0.45		14-abr-14	240	25-abr-34	5,515,322.04	11,705,340.75	3.00%	F/0006		P04-0414048	21-abr-14
PODER EJECUTIVO DEL ESTADO - R28	BANAMEX, S. A.	1707	174,967,270.58	136,177,412.30	TIE	0.45		14-ago-14	240	25-sep-34	1,693,316.24	3,877,279.63	1.08%	F/0006		P04-0814127	25-ago-14
PODER EJECUTIVO DEL ESTADO - R28	BANAMEX, S. A.	1708	109,473,098.08	85,206,648.68	TIE	0.45		14-ago-14	240	25-sep-34	1,059,514.71	2,426,023.40	0.67%	F/0006		P04-0814128	25-ago-14
PODER EJECUTIVO DEL ESTADO - IL/R28	SANTANDER MÉXICO, S. A.		800,000,000.00	720,736,513.82	TIE	0.45		16-may-17	240	16-may-37	4,681,163.16	20,439,703.43	4.00%	F/0205		P04-0617034	01-jun-17
PODER EJECUTIVO DEL ESTADO - R28	BBVA MÉXICO, S. A.		806,250,000.00	730,868,090.82	TIE	0.45		04-sep-17	240	04-sep-37	4,469,485.31	20,927,537.19	4.00%	F/0006		P04-0917051	08-sep-17
TOTAL:			2,428,190,368.66	2,083,830,284.56							17,418,803.46	59,375,884.40					
BANCA DE DESARROLLO																	
CORTO PLAZO																	
LARGO PLAZO																	
TOTAL:			0.00	0.00							0.00	0.00					
ADMINISTRACIÓN PÚBLICA PARAESTATAL																	
DEUDA INDIRECTA																	
CORTO PLAZO																	
LARGO PLAZO																	
TOTAL:			0.00	0.00							0.00	0.00					
DEUDA NO REGISTRADA																	
CORTO PLAZO																	
LARGO PLAZO																	
TOTAL:			0.00	0.00							0.00	0.00					
MUNICIPIOS SIN AVAL			373,492,205.00	213,378,750.25							4,413,036.95	6,626,956.50					
BANCA COMERCIAL																	
CORTO PLAZO																	
LARGO PLAZO																	
TOTAL:			0.00	0.00							0.00	0.00					
CAMPECHE - R28 <sup>1</sup>	BANAMEX, S. A.		90,000,000.00	0.00	TIE	1.38		02-oct-14	120	25-oct-24	1,339,535.80	13,730.12	10.00%	F/745234		P04-1014156	28-oct-14
TOTAL:			90,000,000.00	0.00							1,339,535.80	13,730.12					
BANCA DE DESARROLLO																	
CORTO PLAZO																	
LARGO PLAZO																	
TOTAL:			0.00	0.00							0.00	0.00					
CARMEN - R28 <sup>1</sup>	BANOBRAS S.N.C.		120,588,540.00	90,896,226.50	TIE	1.33		05-abr-18	180	01-abr-33	1,309,266.53	2,817,137.70	22.54%	F/3379		P04-0518036	11-may-18
CARMEN - R28 <sup>1</sup>	BANOBRAS S.N.C.		162,903,665.00	122,482,523.75	TIE	1.33		05-abr-18	180	01-abr-33	1,764,234.62	3,796,088.68	30.46%	F/3379		P04-0518037	11-may-18
TOTAL:			283,492,205.00	213,378,750.25							3,073,501.15	6,613,226.38					
EMISIONES BURSÁTILES																	
PODER EJECUTIVO DEL ESTADO DE CAMPECHE <sup>2 FONREC</sup>	BANOBRAS, S. N. C.	10549	83,449,015.00	83,449,015.00			8.47	23-mar-12	240	07-jun-32	-	1,786,666.58	0.80%	F/0006		P04-0512058	09-may-12
PODER EJECUTIVO DEL ESTADO DE CAMPECHE <sup>2 FONREC</sup>	BANOBRAS, S. N. C.	14505	208,708,907.00	208,708,907.00			8.00	13-jul-12	240	22-oct-32	-	4,207,439.89	2.00%	F/0006		P04-0812127	21-ago-12
PODER EJECUTIVO DEL ESTADO DE CAMPECHE <sup>2 FONREC</sup>	BANOBRAS, S. N. C.	16868	72,675,017.00	72,675,017.00			8.38	08-may-13	240	17-jun-33	-	1,544,412.11	0.60%	F/0006		P04-0513051	23-may-13
PODER EJECUTIVO DEL ESTADO DE CAMPECHE <sup>2 FONREC</sup>	BANOBRAS, S. N. C.	14504	6,854,706.00	6,854,706.00			8.36	07-may-13	240	17-jun-33	-	145,241.69	0.13%	F/0006		P04-0513050	23-may-13
PODER EJECUTIVO DEL ESTADO DE CAMPECHE <sup>2 FONREC</sup>	BANOBRAS, S. N. C.	23328	104,534,855.00	104,534,855.00			7.97	31-jul-14	240	17-oct-34	-	2,129,081.11	0.53%	F/0006		P04-0814120	12-ago-14
TOTAL:			476,222,500.00	476,222,500.00							-	9,812,841.38					

<sup>1</sup> Elaborado por la Secretaría de Administración y Finanzas con información proporcionada por los entes públicos deudores, por lo que, los saldos insolutos de dichos entes, pueden presentar variaciones entre un trimestre y otro.

<sup>2</sup> Bonos cupón cero adquiridos a través del Gobierno Federal, quien paga por cuenta y orden del ESTADO todo el capital de los créditos adquiridos, EL ESTADO solo pagará los intereses, por lo cual, no se considera en suma. El interés comprende el promedio de las tasas de cada una de las disposiciones que conforma cada uno de los créditos del Bono Cupón Cero.

Vo. Bo. DEL TITULAR DE LA DEPENDENCIA

JEZRAEL ISAAC LARRACILLA PÉREZ  
SECRETARIO DE ADMINISTRACIÓN Y FINANZAS

ELABORÓ

LUIS ÁNGEL HERNÁNDEZ GARCÍA

FIRMA EN CALIDAD DE RESPONSABLE DE LA TESORERÍA DE LA SECRETARÍA DE ADMINISTRACIÓN Y FINANZAS DEL PODER EJECUTIVO DEL ESTADO DE CAMPECHE, EN VIRTUD DE LOS ACUERDOS PRIMERO Y CUARTO DEL ACUERDO DEL SECRETARIO DE ADMINISTRACIÓN Y FINANZAS POR EL QUE SE DELEGAN FACULTADES A LA PERSONA TITULAR DE LA SUBSECRETARÍA DE ADMINISTRACIÓN Y FINANZAS DEL ESTADO DE CAMPECHE, PUBLICADO EN EL PERIÓDICO OFICIAL DEL ESTADO EL 15 DE JULIO DE 2024.

3





**CAMPECHE**  
GOBIERNO DE TODOS

# ESTADOS FINANCIEROS



**SAFIN**  
GOBIERNO DEL ESTADO  
DE CAMPECHE



PODER EJECUTIVO DEL ESTADO DE CAMPECHE  
Estado de Actividades  
Del 1 de enero al 31 de diciembre de 2024  
(Cifras en Pesos)



Concepto	2024	2023
<b>INGRESOS Y OTROS BENEFICIOS</b>		
<b>Ingresos de Gestión</b>	<b>4,107,273,407.26</b>	<b>4,017,678,160.93</b>
Impuestos	2,604,028,620.82	2,486,939,360.26
Cuotas y Aportaciones de Seguridad Social	0.00	0.00
Contribuciones de Mejoras	0.00	0.00
Derechos	693,457,826.30	816,807,754.53
Productos	665,261,280.72	530,623,206.13
Aprovechamientos	144,525,679.42	183,307,840.01
Ingresos por Venta de Bienes y Prestación de Servicios	0.00	0.00
<b>Participaciones, Aportaciones, Convenios, Incentivos Derivados de la Colaboración Fiscal, Fondos Distintos de Aportaciones, Transferencias, Asignaciones, Subsidios y Subvenciones, y Pensiones y Jubilaciones</b>	<b>24,173,781,935.50</b>	<b>25,913,440,628.46</b>
Participaciones, Aportaciones, Convenios, Incentivos Derivados de la Colaboración Fiscal y Fondos Distintos de Aportaciones	24,173,781,935.50	25,913,440,628.46
Transferencias, Asignaciones, Subsidios y Subvenciones, y Pensiones y Jubilaciones	0.00	0.00
<b>Otros Ingresos y Beneficios</b>	<b>0.00</b>	<b>1,292,952.55</b>
Ingresos Financieros	0.00	0.00
Incremento por Variación de Inventarios	0.00	0.00
Disminución del Exceso de Estimaciones por Pérdida o Deterioro u Obsolescencia	0.00	0.00
Disminución del Exceso de Provisiones	0.00	0.00
Otros Ingresos y Beneficios Varios	0.00	1,292,952.55
<b>Total de Ingresos y Otros Beneficios</b>	<b>28,281,055,342.76</b>	<b>29,932,411,741.94</b>
<b>GASTOS Y OTRAS PÉRDIDAS</b>		
<b>Gastos de Funcionamiento</b>	<b>9,737,028,187.30</b>	<b>9,493,541,857.15</b>
Servicios Personales	8,181,651,840.97	7,673,436,419.65
Materiales y Suministros	321,161,127.60	278,330,920.70
Servicios Generales	1,234,215,218.73	1,541,774,516.80
<b>Transferencias, Asignaciones, Subsidios y Otras Ayudas</b>	<b>10,150,898,588.86</b>	<b>10,469,981,529.02</b>
Transferencias Internas y Asignaciones al Sector Público	1,164,826,403.34	914,302,813.59
Transferencias al Resto del Sector Público	8,230,297,233.86	9,004,138,868.84
Subsidios y Subvenciones	41,761,693.98	60,127,695.39
Ayudas Sociales	595,509,916.39	398,761,204.49
Pensiones y Jubilaciones	0.00	0.00
Transferencias a Fideicomisos, Mandatos y Contratos Análogos	118,503,341.29	92,650,946.71
Transferencias a la Seguridad Social	0.00	0.00
Donativos	0.00	0.00
Transferencias al Exterior	0.00	0.00
<b>Participaciones y Aportaciones</b>	<b>5,663,807,049.36</b>	<b>5,969,642,211.68</b>
Participaciones	2,882,160,999.79	3,188,260,863.80
Aportaciones	2,153,694,319.00	2,157,550,845.00
Convenios	627,951,730.57	623,830,502.88
<b>Intereses, Comisiones y Otros Gastos de la Deuda Pública</b>	<b>290,014,885.00</b>	<b>302,565,977.59</b>
Intereses de la Deuda Pública	290,014,885.00	302,565,977.59
Comisiones de la Deuda Pública	0.00	0.00
Gastos de la Deuda Pública	0.00	0.00
Costo por Coberturas	0.00	0.00
Apoyos Financieros	0.00	0.00
<b>Otros Gastos y Pérdidas Extraordinarias</b>	<b>232,065,555.56</b>	<b>164,896,663.82</b>
Estimaciones, Depreciaciones, Deterioros, Obsolescencia y Amortizaciones	232,065,555.56	164,718,166.71
Provisiones	0.00	0.00
Disminución de Inventarios	0.00	0.00
Otros Gastos	0.00	178,497.11
<b>Inversión Pública</b>	<b>3,197,850.18</b>	<b>22,929,227.63</b>
Inversión Pública no Capitalizable	3,197,850.18	22,929,227.63
<b>Total de Gastos y Otras Pérdidas</b>	<b>26,077,012,116.26</b>	<b>26,423,557,466.89</b>
<b>Resultados del Ejercicio (Ahorro/Desahorro)</b>	<b>2,204,043,226.50</b>	<b>3,508,854,275.05</b>

Bajo protesta de decir verdad declaramos que los Estados Financieros y sus notas, son razonablemente correctos y son responsabilidad del emisor.

Jezrael Isaac Larracilla Pérez  
Secretario de Administración y Finanzas

Mtro. Luis Ángel Hernández García  
Responsable de la Tesorería con fundamento en el artículo Primero del Acuerdo del Secretario de Administración y Finanzas por el que se delegan facultades al Titular de la Subsecretaría de Administración y Finanzas, publicado en el POE el 15 de julio de 2024




PODER EJECUTIVO DEL ESTADO DE CAMPECHE  
Estado de Situación Financiera  
Al 31 de diciembre de 2024  
(Cifras en Pesos)



Concepto	2024	2023	Concepto	2024	2023
<b>ACTIVO</b>			<b>PASIVO</b>		
<b>Activo Circulante</b>			<b>Activo Circulante</b>		
Efectivo y Equivalentes	5,868,529,871.99	4,970,458,176.09	Cuentas por Pagar a Corto Plazo	184,786,415.17	187,888,461.49
Derechos a Recibir Efectivo o Equivalentes	32,753,513.02	37,082,331.23	Documentos por Pagar a Corto Plazo	0.00	0.00
Derechos a Recibir Bienes o Servicios	70,290,031.10	88,234,946.46	Porción a Corto Plazo de la Deuda Pública a Largo Plazo	76,288,444.75	66,073,294.52
Inventarios	0.00	0.00	Títulos y Valores a Corto Plazo	0.00	0.00
Almacenes	0.00	0.00	Pasivos Diferidos a Corto Plazo	0.00	0.00
Estimación por Pérdida o Deterioro de Activos Circulantes	0.00	0.00	Fondos y Bienes de Terceros en Garantía y/o Administración a Corto Plazo	123,821,937.56	112,344,042.66
Otros Activos Circulantes	1,987,411.60	1,987,411.60	Provisiones a Corto Plazo	0.00	0.00
			Otros Pasivos a Corto Plazo	0.00	0.00
<b>Total de Activos Circulantes</b>	<b>5,973,560,827.71</b>	<b>5,097,762,865.38</b>	<b>Total de Pasivos Circulantes</b>	<b>384,896,797.48</b>	<b>366,305,798.67</b>
<b>Activo No Circulante</b>			<b>Activo No Circulante</b>		
Inversiones Financieras a Largo Plazo	181,575,599.31	149,240,667.95	Cuentas por Pagar a Largo Plazo	0.00	0.00
Derechos a Recibir Efectivo o Equivalentes a Largo Plazo	291,566,275.18	276,876,555.94	Documentos por Pagar a Largo Plazo	0.00	0.00
Bienes Inmuebles, Infraestructura y Construcciones en Proceso	16,359,716,669.82	15,261,770,863.24	Deuda Pública a Largo Plazo	2,007,541,839.81	2,083,830,284.56
Bienes Muebles	2,107,539,355.56	1,872,189,335.75	Pasivos Diferidos a Largo Plazo	13,500,000.00	13,500,000.00
Activos Intangibles	124,740,334.01	119,463,237.16	Fondos y Bienes de Terceros en Garantía y/o Administración a Largo Plazo	0.00	0.00
Depreciación, Deterioro y Amortización Acumulada de Bienes	-1,522,396,808.13	-1,362,065,078.04	Provisiones a Largo Plazo	0.00	0.00
Activos Diferidos	0.00	0.00			
Estimación por Pérdida o Deterioro de Activos no Circulantes	0.00	0.00	<b>Total de Pasivos No Circulantes</b>	<b>2,021,041,839.81</b>	<b>2,097,330,284.56</b>
Otros Activos no Circulantes	0.00	0.00			
<b>Total de Activos No Circulantes</b>	<b>17,542,741,425.75</b>	<b>16,317,475,582.00</b>	<b>Total del Pasivo</b>	<b>2,405,938,637.29</b>	<b>2,463,636,083.23</b>
<b>Total del Activo</b>	<b>23,516,302,253.46</b>	<b>21,415,238,447.38</b>	<b>HACIENDA PÚBLICA/PATRIMONIO</b>		
			<b>Hacienda Pública/Patrimonio Contribuido</b>	<b>3,548,662,785.84</b>	<b>3,588,886,316.65</b>
			Aportaciones	2,750,044,755.82	2,778,420,209.35
			Donaciones de Capital	798,618,030.02	810,466,107.30
			Actualización de la Hacienda Pública/Patrimonio	0.00	0.00
			<b>Hacienda Pública/Patrimonio Generado</b>	<b>17,561,700,830.33</b>	<b>15,362,716,047.50</b>
			Resultados del Ejercicio (Ahorro/Desahorro)	2,204,043,226.50	3,508,854,275.05
			Resultados de Ejercicios Anteriores	14,374,836,372.96	10,866,170,204.85
			Revalúos	982,821,230.87	987,691,567.60
			Reservas	0.00	0.00
			Rectificaciones de Resultados de Ejercicios Anteriores	0.00	0.00
			<b>Exceso o Insuficiencia en la Actualización de la Hacienda Pública/Patrimonio</b>	<b>0.00</b>	<b>0.00</b>
			Resultado por Posición Monetaria	0.00	0.00
			Resultado por Tenencia de Activos no Monetarios	0.00	0.00
			<b>Total Hacienda Pública/Patrimonio</b>	<b>21,110,363,616.17</b>	<b>18,951,602,364.15</b>
			<b>Total del Pasivo y Hacienda Pública/Patrimonio</b>	<b>23,516,302,253.46</b>	<b>21,415,238,447.38</b>

Bajo protesta de decir verdad declaramos que los Estados Financieros y sus notas, son razonablemente correctos y son responsabilidad del emisor.

  
Jezroel Isaac Larracilla Pérez  
Secretario de Administración y Finanzas

  
Mtro. Luis Ángel Hernández García  
Responsable de la Tesorería con fundamento en el artículo Primero del Acuerdo del  
Secretario de Administración y Finanzas por el que se delegan facultades al Titular de la  
Subsecretaría de Administración y Finanzas, publicado en el POE el 15 de julio de 2024





PODER EJECUTIVO DEL ESTADO DE CAMPECHE  
Estado de Variación en la Hacienda Pública  
Del 1 de enero al 31 de diciembre de 2024  
(Cifras en Pesos)



**CAMPECHE**  
GOBIERNO DE TODOS

Concepto	Hacienda Pública/Patrimonio Contribuido	Hacienda Pública/Patrimonio Generado de Ejercicios Anteriores	Hacienda Pública/Patrimonio Generado del Ejercicio	Exceso o Insuficiencia en la Actualización de la Hacienda Pública/Patrimonio	TOTAL
Hacienda Pública/Patrimonio Contribuido Neto de 2023	3,588,886,316.65				3,588,886,316.65
Aportaciones	2,778,420,209.35				2,778,420,209.35
Donaciones de Capital	810,466,107.30				810,466,107.30
Actualización de la Hacienda Pública/Patrimonio	0.00				0.00
Hacienda Pública/Patrimonio Generado Neto de 2023		11,853,861,772.45	3,508,854,275.05		15,362,716,047.50
Resultados del Ejercicio (Ahorro/Desahorro)			3,508,854,275.05		3,508,854,275.05
Resultados de Ejercicios Anteriores		10,866,170,204.85			10,866,170,204.85
Revalúos		987,691,567.60			987,691,567.60
Reservas		0.00			0.00
Rectificaciones de Resultados de Ejercicios Anteriores		0.00			0.00
Exceso o Insuficiencia en la Actualización de la Hacienda Pública/Patrimonio Neto de 2023				0.00	0.00
Resultado por Posición Monetaria				0.00	0.00
Resultado por Tenencia de Activos no Monetarios				0.00	0.00
Hacienda Pública/Patrimonio Neto Final de 2023	3,588,886,316.65	11,853,861,772.45	3,508,854,275.05	0.00	18,951,602,364.15
Cambios en la Hacienda Pública/Patrimonio Contribuido Neto de 2024	-40,223,530.81				-40,223,530.81
Aportaciones	-28,375,453.53				-28,375,453.53
Donaciones de Capital	-11,848,077.28				-11,848,077.28
Actualización de la Hacienda Pública/Patrimonio	0.00				0.00
Variaciones de la Hacienda Pública/Patrimonio Generado Neto de 2024		3,508,666,168.11	-1,309,681,385.28		2,198,984,782.83
Resultados del Ejercicio (Ahorro/Desahorro)			2,204,043,226.50		2,204,043,226.50
Resultados de Ejercicios Anteriores		3,508,666,168.11	-3,508,854,275.05		-188,106.94
Revalúos			-4,870,336.73		-4,870,336.73
Reservas			0.00		0.00
Rectificaciones de Resultados de Ejercicios Anteriores			0.00		0.00
Cambios en el Exceso o Insuficiencia en la Actualización de la Hacienda Pública/Patrimonio Neto de 2024				0.00	0.00
Resultado por Posición Monetaria				0.00	0.00
Resultado por Tenencia de Activos no Monetarios				0.00	0.00
Hacienda Pública/Patrimonio Neto Final de 2024	3,548,662,785.84	15,362,527,940.56	2,199,172,889.77	0.00	21,110,363,616.17

Bajo protesta de decir verdad declaramos que los Estados Financieros y sus notas, son razonablemente correctos y son responsabilidad del emisor.

Jezrael Isaac Lorracilla Pérez  
Secretario de Administración y Finanzas

Mtro. Luis Ángel Hernández García  
Responsable de la Tesorería con fundamento en el artículo Primero del Acuerdo del Secretario de Administración y Finanzas por el que se delegan facultades al Titular de la Subsecretaría de Administración y Finanzas, publicado en el POE el 15 de julio de 2024



PODER EJECUTIVO DEL ESTADO DE CAMPECHE  
Estado de Cambios en la Situación Financiera  
Del 1 de enero al 31 de diciembre de 2024  
(Cifras en Pesos)



CAMPECHE  
GOBIERNO DE TODOS

Concepto	Origen	Aplicación
<b>ACTIVO</b>	<b>182,605,463.66</b>	<b>2,283,669,269.74</b>
<b>Activo Circulante</b>	<b>22,273,733.57</b>	<b>898,071,695.90</b>
Efectivo y Equivalentes	0.00	898,071,695.90
Derechos a Recibir Efectivo o Equivalentes	4,328,818.21	0.00
Derechos a Recibir Bienes o Servicios	17,944,915.36	0.00
Inventarios	0.00	0.00
Almacenes	0.00	0.00
Estimación por Pérdida o Deterioro de Activos Circulantes	0.00	0.00
Otros Activos Circulantes	0.00	0.00
<b>Activo No Circulante</b>	<b>160,331,730.09</b>	<b>1,385,597,573.84</b>
Inversiones Financieras a Largo Plazo	0.00	32,334,931.36
Derechos a Recibir Efectivo o Equivalentes a Largo Plazo	0.00	14,689,719.24
Bienes Inmuebles, Infraestructura y Construcciones en Proceso	0.00	1,097,945,806.58
Bienes Muebles	0.00	235,350,019.81
Activos Intangibles	0.00	5,277,096.85
Depreciación, Deterioro y Amortización Acumulada de Bienes	160,331,730.09	0.00
Activos Diferidos	0.00	0.00
Estimación por Pérdida o Deterioro de Activos no Circulantes	0.00	0.00
Otros Activos no Circulantes	0.00	0.00
<b>PASIVO</b>	<b>21,693,045.13</b>	<b>79,390,491.07</b>
<b>Pasivo Circulante</b>	<b>21,693,045.13</b>	<b>3,102,046.32</b>
Cuentas por Pagar a Corto Plazo	0.00	3,102,046.32
Documentos por Pagar a Corto Plazo	0.00	0.00
Porción a Corto Plazo de la Deuda Pública a Largo Plazo	10,215,150.23	0.00
Títulos y Valores a Corto Plazo	0.00	0.00
Pasivos Diferidos a Corto Plazo	0.00	0.00
Fondos y Bienes de Terceros en Garantía y/o Administración a Corto Plazo	11,477,894.90	0.00
Provisiones a Corto Plazo	0.00	0.00
Otros Pasivos a Corto Plazo	0.00	0.00
<b>Pasivo No Circulante</b>	<b>0.00</b>	<b>76,288,444.75</b>
Cuentas por Pagar a Largo Plazo	0.00	0.00
Documentos por Pagar a Largo Plazo	0.00	0.00
Deuda Pública a Largo Plazo	0.00	76,288,444.75
Pasivos Diferidos a Largo Plazo	0.00	0.00
Fondos y Bienes de Terceros en Garantía y/o Administración a Largo Plazo	0.00	0.00
Provisiones a Largo Plazo	0.00	0.00
<b>HACIENDA PÚBLICA/PATRIMONIO</b>	<b>3,508,666,168.11</b>	<b>1,349,904,916.09</b>
<b>Hacienda Pública/Patrimonio Contribuido</b>	<b>0.00</b>	<b>40,223,530.81</b>
Aportaciones	0.00	28,375,453.53
Donaciones de Capital	0.00	11,848,077.28
Actualización de la Hacienda Pública/Patrimonio	0.00	0.00
<b>Hacienda Pública/Patrimonio Generado</b>	<b>3,508,666,168.11</b>	<b>1,309,681,385.28</b>
Resultados del Ejercicio (Ahorro/Desahorro)	0.00	1,304,811,048.55
Resultados de Ejercicios Anteriores	3,508,666,168.11	0.00
Revalúos	0.00	4,870,336.73
Reservas	0.00	0.00
Rectificaciones de Resultados de Ejercicios Anteriores	0.00	0.00
<b>Exceso o Insuficiencia en la Actualización de la Hacienda Pública/Patrimonio</b>	<b>0.00</b>	<b>0.00</b>
Resultado por Posición Monetaria	0.00	0.00
Resultado por Tenencia de Activos no Monetarios	0.00	0.00

Bajo protesta de decir verdad declaramos que los Estados Financieros y sus notas, son razonablemente correctos y son responsabilidad del emisor.

Jezrael Isaac Larracilla Pérez  
Secretario de Administración y Finanzas

Mtro. Luis Ángel Hernández García  
Responsable de la Tesorería con fundamento en el artículo Primero del Acuerdo del  
Secretario de Administración y Finanzas por el que se delegan facultades al Titular de  
la Subsecretaría de Administración y Finanzas, publicado en el POE el 15 de julio de  
2024





PODER EJECUTIVO DEL ESTADO DE CAMPECHE  
Estado de Flujos de Efectivo  
Del 1 de enero al 31 de diciembre de 2024  
(Cifras en Pesos)



CAMPECHE  
GOBIERNO DE TODOS

Concepto	2024	2023
<b>Flujos de Efectivo de las Actividades de Operación</b>		
<b>Origen</b>	<b>28,281,047,974.76</b>	<b>29,929,945,049.39</b>
Impuestos	2,604,028,620.82	2,486,861,176.26
Cuotas y Aportaciones de Seguridad Social	0.00	0.00
Contribuciones de Mejoras	0.00	0.00
Derechos	693,457,826.30	816,801,561.53
Productos	665,261,280.72	530,623,206.13
Aprovechamientos	144,518,311.42	183,156,328.01
Ingresos por Venta de Bienes y Prestación de Servicios	0.00	0.00
Participaciones, Aportaciones, Convenios, Incentivos Derivados de la Colaboración Fiscal y Fondos Distintos de Aportaciones	24,173,781,935.50	25,912,502,777.46
Transferencias, Asignaciones, Subsidios y Subvenciones, y Pensiones y Jubilaciones	0.00	0.00
Otros Orígenes de Operación	0.00	0.00
<b>Aplicación</b>	<b>25,497,109,122.69</b>	<b>25,884,483,295.35</b>
Servicios Personales	8,181,651,840.97	7,673,436,419.65
Materiales y Suministros	323,580,249.60	278,330,920.70
Servicios Generales	1,221,298,401.78	1,527,315,525.10
Transferencias Internas y Asignaciones al Sector Público	1,164,826,403.34	914,302,813.59
Transferencias al Resto del Sector Público	8,219,926,704.93	8,999,645,082.89
Subsidios y Subvenciones	41,761,693.98	60,127,695.39
Ayudas Sociales	595,509,916.39	398,498,494.52
Pensiones y Jubilaciones	0.00	0.00
Transferencias a Fideicomisos, Mandatos y Contratos Análogos	118,503,341.29	92,650,946.71
Transferencias a la Seguridad Social	0.00	0.00
Donativos	0.00	0.00
Transferencias al Exterior	0.00	0.00
Participaciones	2,850,543,020.79	3,161,312,590.80
Aportaciones	2,153,694,319.00	2,157,550,845.00
Convenios	625,813,230.62	621,311,961.00
Otras Aplicaciones de Operación	0.00	0.00
<b>Flujos Netos de Efectivo por Actividades de Operación</b>	<b>2,783,938,852.07</b>	<b>4,045,461,754.04</b>
<b>Flujos de Efectivo de las Actividades de Inversión</b>		
<b>Origen</b>	<b>3,320,937.10</b>	<b>1,297,479.32</b>
Bienes Inmuebles, Infraestructura y Construcciones en Proceso	3,320,937.10	0.00
Bienes Muebles	0.00	1,297,479.32
Otros Orígenes de Inversión	0.00	0.00
<b>Aplicación</b>	<b>1,460,653,766.14</b>	<b>1,152,890,093.34</b>
Bienes Inmuebles, Infraestructura y Construcciones en Proceso	1,189,722,888.06	889,258,077.25
Bienes Muebles	207,714,327.94	221,366,162.48
Otras Aplicaciones de Inversión	63,216,550.14	42,265,853.61
<b>Flujos Netos de Efectivo por Actividades de Inversión</b>	<b>-1,457,332,829.04</b>	<b>-1,151,592,614.02</b>
<b>Flujos de Efectivo de las Actividades de Financiamiento</b>		
<b>Origen</b>	<b>15,814,081.11</b>	<b>83,653,433.16</b>
Endeudamiento Neto	0.00	0.00
Interno	0.00	0.00
Externo	0.00	0.00
Otros Orígenes de Financiamiento	15,814,081.11	83,653,433.16
<b>Aplicación</b>	<b>444,348,408.24</b>	<b>533,312,078.12</b>
Servicios de la Deuda	356,088,179.52	359,799,977.05
Interno	356,088,179.52	359,799,977.05
Externo	0.00	0.00
Otras Aplicaciones de Financiamiento	88,260,228.72	173,512,101.07
<b>Flujos Netos de Efectivo por Actividades de Financiamiento</b>	<b>-428,534,327.13</b>	<b>-449,658,644.96</b>
<b>Incremento/Disminución Neta en el Efectivo y Equivalentes al Efectivo</b>	<b>898,071,695.90</b>	<b>2,444,210,495.06</b>
<b>Efectivo y Equivalentes al Efectivo al Inicio del Ejercicio</b>	<b>4,970,458,176.09</b>	<b>2,526,247,681.03</b>
<b>Efectivo y Equivalentes al Efectivo al Final del Ejercicio</b>	<b>5,868,529,871.99</b>	<b>4,970,458,176.09</b>

Bajo protesta de decir verdad declaramos que los Estados Financieros y sus notas, son razonablemente correctos y son responsabilidad del emisor.

Jezrael Isaac Larracilla Pérez  
Secretario de Administración y Finanzas

Mtro. Luis Ángel Hernández García  
Responsable de la Tesorería con fundamento en el artículo Primero del Acuerdo del Secretario de Administración y Finanzas por el que se delegan facultades al Titular de la Subsecretaría de Administración y Finanzas, publicado en el POE el 15 de julio de 2024



**PODER EJECUTIVO DEL ESTADO DE CAMPECHE**

**Informe Sobre Pasivos Contingentes**

**Al 31 de diciembre de 2024**



**CAMPECHE**  
GOBIERNO DE TODOS

De conformidad a las Principales Reglas de Registro y Valoración del Patrimonio (Elementos Generales) emitidas por el Consejo Nacional de Armonización Contable publicadas en el Diario Oficial de la Federación el 27 de diciembre de 2010 y reformada el 8 de agosto de 2013, los Pasivos Contingentes consideran:


- a) Obligaciones surgidas a raíz de sucesos pasados, cuya existencia ha de ser confirmada sólo por la concurrencia, de uno o más eventos inciertos en el futuro que no están enteramente bajo control del Ente Público.
- b) Una obligación presente a raíz de sucesos pasados, que no se ha reconocido contablemente porque no es viable que el Ente Público tenga que satisfacerla, o debido a que el importe de la obligación no puede ser cuantificado con la suficiente confiabilidad.

Al 31 de diciembre de 2024 el Poder Ejecutivo del Estado de Campeche cuenta con los siguientes pasivos contingentes: Instrumento Bono Cupón Cero FONREC \$267'513,593.00 e Instrumento Bono Cupón Cero PROFISE \$208'708,907.00.

En caso de existir otras obligaciones por los conceptos mencionados en los incisos a) y b), el Poder Ejecutivo del Estado de Campeche las reconoce en el ejercicio que se pagan, debido a que en ese momento se afecta el Presupuesto de Egresos del Ejercicio.

Bajo protesta de decir verdad declaramos que los Estados Financieros y sus notas, son razonablemente correctos y son responsabilidad del emisor.

  
\_\_\_\_\_  
Jezrael Isaac Larracilla Pérez  
Secretario de Administración y Finanzas

  
\_\_\_\_\_  
Mtro. Luis Ángel Hernández García  
Responsable de la Tesorería con fundamento en el artículo Primero del Acuerdo del Secretario de Administración y Finanzas por el que se delegan facultades al Titular de la Subsecretaría de Administración y Finanzas, publicado en el POE el 15 de julio de 2024



**PODER EJECUTIVO DEL ESTADO DE CAMPECHE**  
**Notas a los Estados Financieros**  
**Del 1 de enero al 31 de diciembre de 2024**  
**(Cifras en Pesos)**



**CAMPECHE**  
GOBIERNO DE TODOS

Con el propósito de dar cumplimiento a los artículos 46, 47 y 49 de la Ley General de Contabilidad Gubernamental, se presentan las notas a los estados financieros de los rubros que así lo requieran, teniendo presente los postulados de revelación suficiente e importancia relativa con la finalidad, que la información sea de mayor utilidad para los usuarios.

A continuación, se presentan los tres tipos de notas que acompañan a los estados, a saber:

- a) Notas de gestión administrativa.
- b) Notas de desglose, y
- c) Notas de memoria (cuentas de orden).

**a) NOTAS DE GESTIÓN ADMINISTRATIVA**

**Introducción**

Los Estados Financieros de los entes públicos, proveen de información financiera a los principales usuarios de la misma, al Congreso y a los ciudadanos. El objetivo del presente documento es la revelación del contexto y de los aspectos económicos-financieros más relevantes que influyeron en las decisiones del período, y que deberán ser considerados en la elaboración de los estados financieros para la mayor comprensión de los mismos y sus particularidades. De esta manera, se informa y explica la respuesta del gobierno a las condiciones relacionadas con la información financiera de cada período de gestión; además, de exponer aquellas políticas que podrían afectar la toma de decisiones en períodos posteriores.

**1. Autorización e Historia**

El Estado de Campeche surgió a la vida política en el año de 1862, mediante el decreto del 19 de febrero, el presidente Benito Juárez lo reconoció como nueva entidad federativa. El decreto definitivo, tuvo el carácter de ratificación el 29 de abril de 1863.

La primera Constitución Política del Estado de Campeche fue expedida por el Congreso Constituyente el 7 de junio de 1861, promulgada el día 30 del mismo mes y publicada solemnemente el 7 de agosto, con motivo del cuarto aniversario del movimiento político que produjo el nacimiento de Campeche como estado.

En esta constitución se estableció la división del poder público en Legislativo, Ejecutivo y Judicial, asimismo, el artículo 37 señaló que el Poder Ejecutivo sería popular directa, durando en su cargo cuatro años y en el artículo 38 los requisitos para ser Gobernador del Estado, al cual se facultó para crear dependencias que le auxilien en el despacho de los asuntos de su competencia.





PODER EJECUTIVO DEL ESTADO DE CAMPECHE  
Notas a los Estados Financieros  
Del 1 de enero al 31 de diciembre de 2024  
(Cifras en Pesos)



**CAMPECHE**  
GOBIERNO DE TODOS

El licenciado Pablo García Montilla, fue el primer Gobernador campechano, entre otros cargos, Gobernador por Voluntad de la Excelentísima Junta Gubernativa del Distrito de Campeche e Isla del Carmen del 18 de mayo de 1858 al 25 de marzo de 1862; Gobernador Constitucional del 26 de marzo de 1862 al 21 de enero de 1864 y Gobernador Constitucional del 15 de diciembre de 1867 al 1 de junio de 1870.

El 5 de febrero de 1917, se promulgó la Constitución Política de los Estados Unidos Mexicanos de 1917 en sustitución a la de 1857. Ante esto, la Constitución del Estado de Campeche fue también modificada, el nuevo texto fue publicado el 30 de julio de 1917.

El 7 de agosto de 1957 fue promulgada la tercera Constitución campechana, mejor conocida como Constitución Político-Social del Estado de Campeche.

El 29 de mayo de 1965 fue promulgada la actual Constitución Política del Estado de Campeche.

**a) Fecha de creación del ente.**

El 26 de octubre de 1979 se inscribe en el Registro Federal de Contribuyentes con la denominación social de Gobierno del Estado de Campeche, con base en la Ley Orgánica del Poder Ejecutivo publicada el 27 de septiembre de 1979.

Posteriormente, se realiza el cambio de denominación social el 8 de febrero de 2019 a Poder Ejecutivo del Estado de Campeche.

**b) Principales cambios en su estructura.**

Para organizar del Poder Ejecutivo desde la vigencia de la Constitución de 1965 se han expedido las siguientes leyes orgánicas:

- Ley Orgánica del Poder Ejecutivo del Estado de Campeche, 1979 se encontraba organizada por: Secretaría Particular del Gobernador; Secretaría de Gobierno; Secretaría de Finanzas; Secretaría de Desarrollo Industrial y Fomento Económico; Secretaría de Desarrollo Urbano y Obras Públicas; Secretaría de Recursos Humanos y Materiales; Procuraduría General de Justicia; Controlaría y Dirección de Relaciones Públicas, Difusión y Quejas.
- En 1985 es expedida la Ley Orgánica de la Administración Pública del Estado de Campeche, publicada el 22 de noviembre del mismo año; estaba integrada por: Secretaría de Gobierno; Secretaría de Finanzas; Secretaría de la Contraloría; Secretaría de Desarrollo Urbano, Comunicaciones y Obras Públicas; Secretaría de Desarrollo Económico; Secretaría de Salud; Procuraduría General de Justicia, y Oficialía Mayor.
- Ley Orgánica de la Administración Pública del Estado de Campeche publicada el 26 de octubre de 1991, el Poder Ejecutivo contaba con las siguientes dependencias: Secretaría de Gobierno; Secretaría de Desarrollo Social; Secretaría de Finanzas y Administración; Secretaría de la Contraloría; Secretaría de Fomento Industrial y Comercial; Secretaría de Desarrollo Rural; Secretaría de Pesca; Secretaría de Ecología; Secretaría de Educación, Cultura y Deporte; Secretaría de Salud; Secretaría de Obras Públicas y Comunicaciones; Secretaría de Turismo, y Procuraduría General de Justicia.



PODER EJECUTIVO DEL ESTADO DE CAMPECHE  
Notas a los Estados Financieros  
Del 1 de enero al 31 de diciembre de 2024  
(Cifras en Pesos)



**CAMPECHE**  
GOBIERNO DE TODOS

- o La antepenúltima, Ley Orgánica de la Administración Pública del Estado de Campeche fue publicada el 14 de septiembre de 2009, en esta ley, el gobernador cuenta para el ejercicio de sus atribuciones y para el despacho de los asuntos administrativos, con las siguientes dependencias: Secretaría de Gobierno; Secretaría de Desarrollo Social; Secretaría de Finanzas y Administración; Secretaría de la Contraloría; Secretaría de Fomento Industrial y Comercial; Secretaría de Desarrollo Rural; Secretaría de Pesca; Secretaría de Ecología; Secretaría de Educación, Cultura y Deporte; Secretaría de Salud; Secretaría de Obras Públicas y Comunicaciones; Secretaría de Turismo; Secretaría de Seguridad Pública, y Procuraduría General de Justicia.
- o Con el Decreto número 253 publicado del 14 de septiembre de 2021 en el Periódico Oficial del Estado de Campeche se expide la Ley Orgánica de la Administración Pública del Estado de Campeche, para entrar en vigor el 1 de enero de 2022; última reforma fue con Decreto 415, publicado en Periódico Oficial de fecha 9 de octubre de 2024.

Esta ley estructura la Administración Pública en: Centralizada y Paraestatal; la Administración Pública Centralizada se integra por las Secretarías y Dependencias, con sus respectivos Órganos Desconcentrados y, en su conjunto, se denominarán "Organismos Centralizados"; mientras que, la Administración Pública Paraestatal, se integra por los Organismos Descentralizados, las Empresas de Participación Estatal y los Fideicomisos Públicos, a los que, en forma conjunta, se les denominará "Entidades Paraestatales".

## 2. Panorama Económico y Financiero

El Instituto Nacional de Estadística y Geografía (INEGI) dio a conocer el Producto Interno Bruto por entidad federativa del ejercicio 2022, en el mes de diciembre de 2023, ubica al Estado de Campeche en el veinteavo lugar; el PIB nacional registró una variación anual de 3.9 por ciento en términos reales, con relación a 2021; en un periodo similar, Campeche presentó una variación negativa de 3.8 por ciento.

En 2022, la economía de Campeche presentó un Producto Interno Bruto (PIB) nominal de 489 mil 478 millones de pesos; participando las actividades primarias con 2 por ciento; las secundarias con 73 por ciento; las terciarias con 23 por ciento, y los impuestos y subsidios a los productos, netos con 2.0 por ciento.

Asimismo, el PIB en valores constantes para Campeche alcanzó un valor de 473 mil 101 millones de pesos; esto implicó un decremento en términos reales de 3.8 por ciento respecto del valor obtenido un año antes. Debido que las actividades primarias disminuyeron 13.0 por ciento, las secundarias bajaron 4.6 por ciento y las terciarias aumentaron 0.2 por ciento.





PODER EJECUTIVO DEL ESTADO DE CAMPECHE  
Notas a los Estados Financieros  
Del 1 de enero al 31 de diciembre de 2024  
(Cifras en Pesos)



**CAMPECHE**  
GOBIERNO DE TODOS

El decremento de 3.8 por ciento en la actividad económica de Campeche se explica, principalmente por:

- Las actividades primarias en Campeche descendieron 13.0 por ciento, por el decremento en Agricultura de 18.7 por ciento, lo que contrasta con el crecimiento a nivel nacional.
- Las actividades secundarias en la entidad descendieron 4.6 por ciento, lo que contrasta con el crecimiento a nivel nacional; debido, principalmente, a la caída de 7.0 por ciento en el sector Minería y el sector Construcción aumentó 40.8 por ciento.
- En Campeche el Valor Agregado Bruto de las actividades terciarias creció 0.2 por ciento por el incremento en Comercio al por menor (4.6 por ciento); Transportes, correos y almacenamiento (5.1 por ciento); Servicios profesionales, científicos y técnicos (7.2 por ciento); Otros servicios excepto actividades gubernamentales (8.1 por ciento); Servicios de apoyo a los negocios y manejo de residuos, y servicios de remediación disminuyó 45.0 por ciento. La entidad observó un crecimiento menor al registrado a nivel nacional.

En el tercer trimestre de 2023, la tasa de participación laboral en Campeche fue 60.8 por ciento, lo que implicó una disminución de 0.23 puntos porcentuales respecto al trimestre anterior (61.1 por ciento).

La tasa de desocupación fue de 1.82 por ciento (8.06 mil personas), lo que implicó un aumento de 0.06 puntos porcentuales respecto al trimestre anterior (1.76 por ciento).

La población ocupada en Campeche en el tercer trimestre de 2023 fue 435 mil personas, siendo superior en 0.5 por ciento al trimestre anterior (433 mil ocupados). El salario promedio mensual en el tercer trimestre de 2023 fue de \$7.02 mil pesos siendo superior en \$451 pesos respecto al trimestre anterior (\$6.57 pesos).

### 3. Organización y Objeto Social

#### a) Objeto Social

La Ley Orgánica de la Administración Pública del Estado de Campeche vigente, establece en el artículo 5, Capítulo Primero Disposiciones Generales, lo siguiente:

*“El ejercicio de la función pública se conducirá con respeto y apego a la legalidad, promoviendo el desarrollo democrático; el respeto a los derechos humanos, el derecho de acceso a la información pública, la transparencia y rendición de cuentas en las acciones de gobierno que realicen las dependencias y entidades de la administración pública estatal.”*



PODER EJECUTIVO DEL ESTADO DE CAMPECHE  
Notas a los Estados Financieros  
Del 1 de enero al 31 de diciembre de 2024  
(Cifras en Pesos)



**CAMPECHE**  
GOBIERNO DE TODOS

b) Principal Actividad

De acuerdo con el artículo 1 de la Ley Orgánica de la Administración Pública del Estado de Campeche, al Poder Ejecutivo del Estado de Campeche le corresponde la organización, funcionamiento y control de la Administración Pública del Estado de Campeche.

c) Ejercicio Fiscal

El ejercicio fiscal coincide con el año calendario, las cifras contenidas en los Estados Financieros y en estas notas, se presentan al 31 de diciembre de 2024.

d) Régimen Jurídico

El Poder Ejecutivo del Estado de Campeche está regulado, entre otras, por las siguientes leyes:

- Constitución de los Estados Unidos Mexicanos.
- Constitución Política del Estado de Campeche.
- Ley General de Contabilidad Gubernamental.
- Ley de Disciplina Financiera de las Entidades Federativas y los Municipios.
- Ley General de Transparencia y Acceso a la Información Pública.
- Ley General de Responsabilidades Administrativas.
- Ley del Impuesto sobre la Renta.
- Ley del Impuesto al Valor Agregado.
- Ley de Coordinación Fiscal.
- Ley del Seguro Social (IMSS).
- Ley Federal de Presupuesto y Responsabilidad Hacendaria.
- Ley de Adquisiciones, Arrendamientos y Servicios del Sector Público.
- Ley Monetaria de los Estados Unidos Mexicanos.
- Ley Orgánica de la Administración Pública del Estado de Campeche.
- Ley de la Administración Pública Paraestatal del Estado de Campeche.
- Ley de Disciplina Financiera y Responsabilidad Hacendaria del Estado de Campeche y sus Municipios.
- Ley de Coordinación Hacendaria del Estado de Campeche.
- Ley de Hacienda del Estado de Campeche.
- Ley del Sistema de Coordinación Fiscal del Estado de Campeche.
- Ley de Contratos de Colaboración Público Privada para el Estado de Campeche.
- Ley de Planeación del Estado de Campeche.
- Ley de Adquisiciones, Arrendamientos y Prestación de Servicios Relacionados con Bienes Muebles del Estado de Campeche.
- Ley de Obras Públicas del Estado de Campeche.
- Ley Obligaciones, Financiamientos y Deuda Pública del Estado de Campeche y sus Municipios.
- Ley de los Trabajadores al Servicio del Gobierno del Estado de Campeche.
- Ley de Seguridad y Servicios Sociales de los Trabajadores del Estado de Campeche.
- Ley de Presupuesto de Egresos del Gobierno del Estado de Campeche, vigente.
- Ley de Ingresos del Estado de Campeche para el Ejercicio Fiscal, vigente.
- Ley de Transparencia y Acceso a la Información Pública del Estado de Campeche.





PODER EJECUTIVO DEL ESTADO DE CAMPECHE  
Notas a los Estados Financieros  
Del 1 de enero al 31 de diciembre de 2024  
(Cifras en Pesos)



**CAMPECHE**  
GOBIERNO DE TODOS

- Ley de Desarrollo Social del Estado de Campeche.
- Ley de Bienes del Estado de Campeche y de sus Municipios.
- Ley de Firma Electrónica Avanzada y Uso de Medios Electrónicos del Estado de Campeche.
- Ley de Procedimiento Administrativo para el Estado y los Municipios de Campeche.
- Otras Disposiciones y Lineamientos Federales y Estatales.

e) Consideraciones fiscales del ente: revelar el tipo de contribuciones que esté obligado a pagar o retener.

El Poder Ejecutivo del Estado de Campeche está inscrito como persona moral con fines no lucrativos, con las siguientes obligaciones:

- Entero de retenciones mensuales de Impuesto Sobre la Renta (ISR) por sueldos y salarios.
- Presentar la declaración informativa mensual de proveedores.
- Entero de retenciones mensuales de Impuesto Sobre la Renta (ISR) por ingresos asimilados a salarios.
- Entero de retenciones mensuales de Impuesto Sobre la Renta (ISR) por servicios profesionales.
- Entero de retenciones mensuales de Impuesto Sobre la Renta (ISR) por arrendamiento de bienes.
- Entero de retenciones mensuales de Impuesto Sobre la Renta (ISR) por inmuebles.

f) Estructura organizacional básica.

El artículo 22 de la Ley Orgánica del Estado de Campeche menciona que, para el estudio, planeación y despacho de los asuntos, en los diversos ramos de la Administración Pública del Estado, el Poder Ejecutivo contará con las siguientes Secretarías y Dependencias:

A. Secretarías:

- I. Secretaría de Gobierno
- II. Secretaría de Administración y Finanzas
- III. Secretaría de Modernización Administrativa e Innovación Gubernamental
- IV. Secretaría de Educación
- V. Secretaría de Salud
- VI. Secretaría de Desarrollo Urbano, Movilidad y Obras Públicas
- VII. Secretaría de Desarrollo Económico
- VIII. Secretaría de Desarrollo Agropecuario
- IX. Secretaría de Bienestar
- X. Secretaría de Inclusión
- XI. Secretaría de Medio Ambiente, Biodiversidad, Cambio Climático y Energía
- XII. Secretaría de Turismo
- XIII. Secretaría de Protección y Seguridad Ciudadana
- XIV. Secretaría de Protección Civil
- XV. Secretaría de la Contraloría



**PODER EJECUTIVO DEL ESTADO DE CAMPECHE**  
**Notas a los Estados Financieros**  
**Del 1 de enero al 31 de diciembre de 2024**  
**(Cifras en Pesos)**



**CAMPECHE**  
GOBIERNO DE TODOS

**B. Dependencias:**

I. Consejería Jurídica

II. Fiscalía General del Estado de Campeche.

- g) Fideicomisos de los cuales es fideicomitente o fideicomisario, y contratos análogos, incluyendo mandatos de los cuales es parte. En cumplimiento con lo establecido en el artículo 32 de la Ley General de Contabilidad Gubernamental (LGCG), los entes públicos deberán registrar en una cuenta de activo, los derechos patrimoniales que tengan en fideicomisos sin estructura orgánica, mandatos y contratos análogos. Asimismo, deberán registrar en una cuenta de activo la participación que tengan en el patrimonio o capital de las entidades de la administración pública paraestatal, así como de las empresas productivas del Estado.

Los fideicomisos del Poder Ejecutivo registrados son los siguientes:

- Contrato de Fideicomiso No. 3089.- Construcción de un puente de jurisdicción federal ubicado en el Municipio de Carmen, Estado de Campeche;
- Fideicomiso de Administración y Pago No. 205 del Puente La Unidad;
- Fideicomiso irrevocable de Administración y Fuente de Pago F/0006, y
- Fideicomiso F/4111191 FONDECAM.

**4. Bases de Preparación de los Estados Financieros**

Para la elaboración de los Estados Financieros del Poder Ejecutivo del Estado de Campeche se observa lo siguiente:

- a) Los Estados Financieros se generan del Sistema Integral de Armonización Contable para el Poder Ejecutivo del Estado de Campeche (SIACAM) el cual cumple con las disposiciones en materia de contable para integrar el proceso de las diferentes áreas que componen la operación del Poder Ejecutivo emitidas en la Ley General de Contabilidad Gubernamental (LGCG), sus Postulados Básicos, los lineamientos emitidos por el Consejo Nacional de Armonización Contable (CONAC) y las leyes aplicables en la materia.
- b) La normatividad aplicada para el reconocimiento, valuación y revelación de los diferentes rubros de la información financiera, así como las bases de medición utilizadas para la elaboración de los Estados Financieros se generan a través del SIACAM, que lleva el registro de las operaciones considerando la base acumulativa, mediante el reconocimiento de costo histórico, se generan automáticamente y por única vez para la integración de la información presupuestaria y contable de las operaciones, conforme a los documentos emitidos por el Consejo Nacional de Armonización Contable (CONAC).
- c) Los Postulados Básicos de Contabilidad Gubernamental son los elementos fundamentales que configuran el sistema de contabilidad gubernamental de referencia general para uniformar los métodos, procedimientos y prácticas contables, tienen como objetivo sustentar técnicamente la contabilidad gubernamental, así como organizar la efectiva sistematización que permita la obtención de información veraz, clara y concisa, con la finalidad de proporcionar información oportuna, confiable y comparable para la toma de decisiones.



PODER EJECUTIVO DEL ESTADO DE CAMPECHE  
Notas a los Estados Financieros  
Del 1 de enero al 31 de diciembre de 2024  
(Cifras en Pesos)



**CAMPECHE**  
GOBIERNO DE TODOS

Los Postulados Básicos de la Contabilidad Gubernamental son:

- Sustancia Económica
- Entes Públicos
- Existencia Permanente
- Revelación Suficiente
- Importancia Relativa
- Registro e Integración Presupuestaria
- Consolidación de la Información Financiera
- Devengo Contable
- Valuación
- Dualidad Económica
- Consistencia

- d) Normatividad supletoria. No se recurrió a normatividad supletoria.
- e) En observancia al artículo 52 de la Ley General de Contabilidad Gubernamental, el Poder Ejecutivo del Estado de Campeche tiene implementado la base del devengo y no se generaron nuevas políticas de reconocimiento ni se realizaron cambios en las políticas de clasificación y medición de las mismas, así como en su impacto en la información financiera.

#### 5. Políticas de Contabilidad Significativas

Bajo esta temática las principales políticas contables que aplica la Secretaría de Administración y Finanzas son las siguientes:

- a) Los estados financieros fueron preparados de conformidad con los Criterios de Contabilidad Gubernamental emitidos por el CONAC, los cuales debido a que el Poder Ejecutivo del Estado de Campeche opera en un entorno económico no inflacionario, en la Cuenta Pública se presenta un análisis de la situación general de la economía durante el ejercicio que incluye la inflación y la información financiera contenida deflactada con base al Índice de Precios al Consumidor. Por lo que:

Activo, exceptuando los bienes muebles e inmuebles, Pasivo y Hacienda Pública no reconocen los efectos de la inflación.

Bienes muebles e inmuebles.

- Los bienes muebles e inmuebles se registran a su costo de adquisición, incluyendo el Impuesto al Valor Agregado.
- La depreciación se calcula de forma mensual, por el método de línea recta con base en los años de vida útil de los bienes.

- b) El Poder Ejecutivo del Estado de Campeche no realiza operaciones en el extranjero.
- c) La inversión en acciones en Empresas de Participación Estatal se encuentra registrada a valor histórico.
- d) Las Secretarías y Dependencias que forman el Poder Ejecutivo del Gobierno del Estado no cuentan con inventarios de mercancías para venta, por lo que no se cuenta con registro en almacenes.





**PODER EJECUTIVO DEL ESTADO DE CAMPECHE**  
**Notas a los Estados Financieros**  
**Del 1 de enero al 31 de diciembre de 2024**  
**(Cifras en Pesos)**



**CAMPECHE**  
GOBIERNO DE TODOS

- e) Beneficios a empleados: El Instituto de Seguridad y Servicios Sociales de los Trabajadores del Estado de Campeche (ISSSTECAM) es el Organismo Descentralizado del Poder Ejecutivo encargado del cálculo de la reserva actuarial.
- f) Provisiones: los Estados Financieros no presentan registro de creación o aumento de provisiones.
- g) Reservas: los Estados Financieros no presentan registros de creación o aumento de reservas.
- h) Al 31 de diciembre de 2024, no hubo movimientos en las cuentas de Cambios en Políticas Contables y Cambios por Errores Contables de la Hacienda Pública/Patrimonio Generado.
- i) Reclasificaciones: No se realizaron movimientos entre cuentas por efectos de cambios en los tipos de operaciones al 31 de diciembre de 2024.
- j) No hay depuraciones y cancelaciones de saldos significativas a informar.

**6. Posición en Moneda Extranjera y Protección por Riesgo Cambiario**

- a) Activos en moneda extranjera.
- b) Pasivos en moneda extranjera.
- c) Posición en moneda extranjera.
- d) Tipo de cambio.
- e) Equivalente en moneda nacional.

El Poder Ejecutivo del Estado de Campeche no tiene operaciones en moneda extranjera en los rubros de activo y pasivo.



PODER EJECUTIVO DEL ESTADO DE CAMPECHE  
Notas a los Estados Financieros  
Del 1 de enero al 31 de diciembre de 2024  
(Cifras en Pesos)



**CAMPECHE**  
GOBIERNO DE TODOS

**7. Reporte Analítico del Activo**

- a) Para la determinación de la depreciación de los bienes muebles, se aplicaron los porcentajes establecidos en el documento: "Parámetros de Estimación de Vida Útil" publicado en el Diario Oficial de la Federación el 15 de agosto de 2012 por el Consejo Nacional de Armonización Contable.

Nombre de la cuenta	Método	Tasa de Depreciación
Viviendas	S/Registros	
Edificios no Habitacionales	S/Registros	
Construcciones en Proceso en Bienes de Dominio Público	No aplica	
Construcciones en Proceso en Bienes Propios	No Aplica	
Otros Bienes Inmuebles	S/Registros	
Mobiliario y Equipo de Administración	Línea recta	10% y 33%
Mobiliario y Equipo Educacional y Recreativo	Línea recta	33% y 20%
Equipo e Instrumental Médico y de Laboratorio	Línea recta	20%
Vehículos y Equipo de Transporte	Línea recta	20%
Equipo de Defensa y Seguridad	S/Registros	
Maquinaria, Otros Equipos y Herramientas	Línea recta	10%
Colecciones, Obras de Arte y Objetos Valiosos	S/Registros	
Activos Biológicos	Línea recta	20%

- b) Al 31 de diciembre de 2024, no se realizaron cambios en el porcentaje de depreciación o valor residual de los activos.
- c) No hay gastos capitalizados, tanto financieros como de investigación y desarrollo, al cierre del mes de diciembre de 2024.
- d) Las inversiones financieras no presentan un riesgo por tipo de cambio o tipo de interés, ya que todas están pactadas en moneda nacional y a tasa fija, por lo que se conocen las condiciones de pago.
- e) Valor en el ejercicio de los bienes construidos por la Entidad.

Al 31 de diciembre de 2024 la inversión pública de la Entidad sumó \$ 1,144,862,878.89



PODER EJECUTIVO DEL ESTADO DE CAMPECHE  
Notas a los Estados Financieros  
Del 1 de enero al 31 de diciembre de 2024  
(Cifras en Pesos)



**CAMPECHE**  
GOBIERNO DE TODOS

- f) No hay circunstancias de carácter significativo que afecten el activo, tales como bienes en garantía, señalados en embargos, litigios, títulos de inversiones entregados en garantías, baja significativa del valor de inversiones financieras, etc. que informar.
- g) No se realizaron desmantelamiento de activos al 31 de diciembre de 2024.
- h) La Secretaría de Administración y Finanzas del Poder Ejecutivo conduce la política inmobiliaria y mobiliaria de la administración pública estatal y ejerce las facultades que en materia de bienes muebles e inmuebles le confieren la Ley de Bienes del Estado de Campeche y de sus Municipios, así como el Reglamento de Bienes Muebles de la propiedad del Estado de Campeche y para asegurar la administración, operación, conservación y mantenimiento de los bienes muebles e inmuebles propiedad o en posesión del Estado cuando no estén asignados a alguna entidad paraestatal y lleva su inventario general correspondiente, así como coordina los actos jurídicos relacionados con la propiedad del Estado.

Cabe mencionar que no hay variaciones significativas que informar en el activo por: Inversiones en valores; Patrimonio de Organismos Descentralizados de Control Presupuestario Indirecto; Inversiones en Empresas de Participación Mayoritaria; Inversiones en Empresas de Participación Minoritaria; y, en el Patrimonio de Organismos Descentralizados de Control Presupuestario Directo.

#### 8. Fideicomisos, Mandatos y Análogos

Ramo Administrativo	Nombre del Fideicomiso
Fideicomiso Público	Fideicomiso de Inversión del 2% Sobre Nóminas del Estado de Campeche
Fideicomiso Público	Fondo Campeche
	Fondo Estatal de Fomento Industrial del Estado de Campeche (FEFICAM)
Secretaría de Desarrollo Agropecuario	Fondo de Fomento Agropecuario del Estado de Campeche
Secretaría de Administración y Finanzas	Construcción, administración y pago del Puente La Unidad
Secretaría de Protección Civil	Fondo de Desastres Naturales del Estado de Campeche (FONDENCAM)





PODER EJECUTIVO DEL ESTADO DE CAMPECHE  
Notas a los Estados Financieros  
Del 1 de enero al 31 de diciembre de 2024  
(Cifras en Pesos)



**CAMPECHE**  
GOBIERNO DE TODOS

**9. Reporte de la Recaudación**

Los Ingresos del Poder Ejecutivo del Estado de Campeche provienen de Fuentes Locales y Fuentes de Origen Federal; las Fuentes Locales se refieren a los: Impuestos, Derechos, Productos y Aprovechamientos y las Fuentes de Origen Federal se refieren a: Participaciones, Fondo de Aportaciones Federales, Convenios, Incentivos de Derivados de la Colaboración Fiscal y Fondos Distintos de Aportaciones.

a) Análisis del comportamiento de la recaudación de los ingresos del Poder Ejecutivo del Gobierno del Estado de Campeche:

Tipo de Ingreso	Estimado	Devengado	Por Recaudar
Recursos de Fuentes Locales	2,667,609,482.00	4,110,594,344.36	-1,442,984,862.36
Recursos Federales	23,106,022,259.00	24,173,781,935.50	-1,067,759,676.50
Financiamientos	0.00	0.00	0.00
Total	25,773,631,741.00	28,284,376,279.86	-2,510,744,538.86

b) Proyección de la recaudación e ingresos en el mediano plazo:

Tipo de Ingreso	2025	2026	2027	2028	2029
Recursos de Fuentes Locales	2,706,768,342.00	2,977,700,370.00	2,874,368,031.00	2,918,503,564.00	3,201,479,518.00
Recursos Federal	23,799,202,927.00	24,513,179,014.00	25,248,574,384.00	26,006,031,615.00	26,786,212,564.00
Financiamiento	0	0	0	0	0
Total	26,505,971,269.00	27,490,879,384.00	28,122,942,415.00	28,924,535,179.00	29,987,692,082.00

**10. Información sobre la Deuda y el Reporte Analítico de la Deuda**

La Ley de Obligaciones, Financiamientos y Deuda Pública del Estado de Campeche y sus Municipios, en su artículo 6, establece que los recursos obtenidos por contratación de financiamientos a largo plazo deberán ser destinados únicamente a inversiones públicas productivas. Por el contrario, en el artículo 35 de la misma ley, los recursos derivados de las Obligaciones a corto plazo deberán ser destinados exclusivamente a cubrir necesidades de corto plazo, entendiendo dichas necesidades como insuficiencias de liquidez de carácter temporal.

Al 31 de diciembre de 2024, el Gobierno del Estado de Campeche no contrató obligaciones, financiamientos y/o deuda.

La deuda pública directa del Estado, continúa situándose en los niveles más bajos de endeudamiento con relación a las demás entidades federativas del país, asimismo se cumple en todo momento con los límites de endeudamiento previstos en la Ley de Disciplina Financiera de las Entidades Federativas y los Municipios; de acuerdo al resultado obtenido del Sistema de Alertas.



PODER EJECUTIVO DEL ESTADO DE CAMPECHE  
Notas a los Estados Financieros  
Del 1 de enero al 31 de diciembre de 2024  
(Cifras en Pesos)



**CAMPECHE**  
GOBIERNO DE TODOS

El Estado posee una cobertura financiera de tipo interés con un strike del 12.0, 9.0, 7.5 y 5.5 por ciento, la finalidad de estas es dar certidumbre al pago puntual de los intereses de la deuda, por lo que se garantiza que no se paga mayores intereses que los pactados como tasa límite; si llegara a ocurrir algún escenario económico adverso, la entidad financiera nos abonaría el diferencial establecido en el contrato.

### 11. Calificaciones otorgadas

Las calificaciones crediticias en la escala nacional para México – CaVal obtenidas para el Poder Ejecutivo del Estado de Campeche en este ejercicio fiscal son las siguientes:

PODER EJECUTIVO DEL ESTADO DE CAMPECHE			
CALIFICACIONES CREDITICIAS			
	FITCH RATINGS	STANDARD & POORS	HR RATINGS
CALIDAD CREDITICIA	AA-(mex)	mxA+	HR AA+
PERSPECTIVA	ESTABLE	ESTABLE	ESTABLE
VIGENTE A PARTIR DE	3.MAY.2024	26.ABR.2024	22.MAY.2024
CREDITOS BANCARIOS			
537.5 MDP; 107.8 MDP; 175 MDP BANAMEX, S. A.	AAA (mex) vra		
800 MDP BANCO SANTANDER	AAA (mex) vra		HR AAA (E)
806.25 MDP BBVA BANCOMER	AAA (mex) vra		HR AAA (E)
VIGENTE A PARTIR DE	3.MAY.2024		27.JUN.2024 22.MAY.2024

*Significado: Alta Calidad Crediticia, ofrece gran seguridad para el pago oportuno de obligaciones de deuda y mantiene muy bajo el riesgo crediticio.*

Las calificaciones que le han otorgado al Poder Ejecutivo del Estado de Campeche son las siguientes: Fitch Ratings subió la calificación del Estado a AA-(mex) desde A+(mex) con perspectiva estable, HR Ratings también subió la calificación a HR AA+ desde HR AA, con perspectiva estable y S&P Global Ratings ratificó la calificación otorgada al Estado con mxA+ y perspectiva estable.



PODER EJECUTIVO DEL ESTADO DE CAMPECHE  
Notas a los Estados Financieros  
Del 1 de enero al 31 de diciembre de 2024  
(Cifras en Pesos)



**CAMPECHE**  
GOBIERNO DE TODOS

Las calificaciones se expresan como grados en letras que van, de 'AAA' a la 'D' a fin de comunicar la opción de la agencia sobre el nivel relativo de riesgo crediticio. La calificación en el grupo de las A, corresponden a un emisor con capacidad muy sólida, con la capacidad de cumplir con sus compromisos financieros y una posible inexistencia de riesgos.

Estas calificaciones son el resultado de una buena gestión financiera, lo que ayuda al Estado, en caso de ser necesario, a acceder a financiamientos con las mejores condiciones de mercado, debido a que estas empresas opinan que las políticas aplicadas no ponen en riesgo la operatividad financiera.

Este hecho ayudó al Estado a gestionar exitosamente ante el Banco Santander México, S.A. y BBVA México, S.A. la reducción de las sobretasas de interés de los contratos de créditos.

## 12. Proceso de Mejora

La Secretaría de Administración y Finanzas con el fin de regular las disposiciones presupuestarias y administrativas para la aplicación y seguimiento del ejercicio del Presupuesto de Egresos y fortalecer la transparencia en la rendición de cuentas, a través de controles automatizados en la gestión y uso de los recursos públicos se establece cada año los siguientes manuales:

- Manual de Normas y Procedimientos del Ejercicio del Presupuesto 2024.
- Manual de Programación y Presupuestación 2024.

A partir del Ejercicio 2023, se realizan aportaciones de los ingresos excedentes de ingresos de libre disposición a los fondos constituidos el 30 de noviembre del 2022, que se denominan:

"Fondo de Estabilización de los Ingresos de Estado de Campeche", instrumento financiero, que tiene por objeto ejecutar acciones, autorizar, aplicar, ejercer y prever recursos que serán destinados a compensar caídas de Ingresos de libre disposición, en cumplimiento del artículo 14, fracción II, inciso b) de la Ley de Disciplina Financiera de las Entidades Federativas y los Municipios; así como el artículo 26, fracción II, inciso b) de la Ley de Disciplina Financiera y Responsabilidad Hacendaria del Estado de Campeche y sus Municipios.

"Fondo para Inversión Pública Productiva del Estado de Campeche", como instrumento financiero que tiene por objeto ejecutar acciones, autorizar, aplicar, ejercer y prever recursos que serán destinados a la inversión pública productiva, en cumplimiento del artículo 14, fracción II, inciso a) de la Ley de Disciplina Financiera de las Entidades Federativas y los Municipios; así como el artículo 26, fracción II, inciso a) de la Ley de Disciplina Financiera y Responsabilidad Hacendaria del Estado de Campeche y sus Municipios.

## 13. Información por Segmentos

No se considera necesario revelar información financiera de manera segmentada.





PODER EJECUTIVO DEL ESTADO DE CAMPECHE  
Notas a los Estados Financieros  
Del 1 de enero al 31 de diciembre de 2024  
(Cifras en Pesos)



**CAMPECHE**  
GOBIERNO DE TODOS

**14. Eventos Posteriores al Cierre**

No existen eventos posteriores al cierre que afecten los Estados Financieros.

**15. Partes Relacionadas**

No existen partes relacionadas que pudieran ejercer influencia significativa sobre la toma de decisiones financieras y operativas.

**16. Responsabilidad Sobre la Presentación Razonable de la Información Contable**

"Bajo protesta de decir verdad declaramos que los Estados Financieros y sus notas, son razonablemente correctos y son responsabilidad del emisor"

**b) NOTAS DE DESGLOSE**

**I) NOTAS AL ESTADO DE ACTIVIDADES**

Este Estado se integra por dos grandes agregados representados por los Ingresos de Gestión y Otros Beneficios, así como los Gastos y Otras Pérdidas, lo que permite determinar el resultado del ejercicio, el cual resultó en un ahorro de \$ 2,204,043,226.50 para el período del 1 de enero al 31 de diciembre de 2024.

**1. Ingresos y Otros Beneficios.**

De Ingresos y Otros Beneficios se obtuvo \$ 28,281,055,342.76, integrados en los grupos: Ingresos de Gestión; Participaciones, Aportaciones, Convenios, Incentivos Derivados de la Colaboración Fiscal, Fondos Distintos de Aportaciones, Transferencias, Asignaciones, Subsidios y Subvenciones, y Pensiones y Jubilaciones; y Otros Ingresos y Beneficios.

% Sobre Ingreso	Concepto	2024	2023
14.52	Ingresos de Gestión	4,107,273,407.26	4,017,678,160.93
85.48	Participaciones, Aportaciones, Convenios, Incentivos Derivados de la Colaboración Fiscal, Fondos Distintos de Aportaciones, Transferencias, Asignaciones, Subsidios y Subvenciones, y Pensiones y Jubilaciones	24,173,781,935.50	25,913,440,628.46
0.00	Otros Ingresos y Beneficios	0.00	1,292,952.55
100.00	Suma	28,281,055,342.76	29,932,411,741.94



PODER EJECUTIVO DEL ESTADO DE CAMPECHE  
Notas a los Estados Financieros  
Del 1 de enero al 31 de diciembre de 2024  
(Cifras en Pesos)



**CAMPECHE**  
GOBIERNO DE TODOS

En cumplimiento a la normatividad emitida por el Consejo Nacional de Armonización Contable, a continuación se detallan las cuentas que en lo individual representan el 15% o más del total del rubro al que corresponden, siendo las siguientes:

Impuestos

Los ingresos provenientes de los impuestos que, en forma obligatoria fija el Estado a las personas físicas y morales sobre sus ingresos, establecidos en el artículo 1, apartado de Impuestos de la Ley de Ingresos del Estado de Campeche; las cuentas significativas de este rubro están integradas por:

% Sobre el Rubro	Concepto	2024
72.03	Impuestos Sobre Nóminas y Asimilables	1,875,614,368.00
23.76	Otros Impuestos	618,758,282.82

Derechos

Los ingresos provenientes de Derechos por uso o aprovechamiento de los bienes de dominio público, así como por recibir servicios que presta el Estado, establecidos en el artículo 1, apartado de Derechos de la Ley de Ingresos del Estado de Campeche; las cuentas significativas de este rubro están integradas por:

% Sobre el Rubro	Concepto	2024
50.14	Derechos por el Uso, Goce, Aprovechamiento o Explotación de Bienes de Dominio Público	347,726,315.00
47.91	Derechos por Prestación de Servicios	332,227,069.30



PODER EJECUTIVO DEL ESTADO DE CAMPECHE  
Notas a los Estados Financieros  
Del 1 de enero al 31 de diciembre de 2024  
(Cifras en Pesos)



**CAMPECHE**  
GOBIERNO DE TODOS

#### Productos

Los Ingresos provenientes de Productos derivados de contraprestaciones por los servicios que presta el Estado en sus funciones de derecho privado, así como de actividades que originan recursos que representan un aumento del efectivo, establecidos en el artículo 1, apartado de Productos de la Ley de Ingresos del Estado de Campeche; las cuentas significativas de este rubro están integradas por:

% Sobre el Rubro	Concepto	2024
100.00	Productos	665,261,280.72

#### Aprovechamientos

Los ingresos provenientes de Aprovechamientos por funciones de derecho público distinto de las contribuciones, establecidos en el artículo 1, apartado de Aprovechamientos de la Ley de Ingresos del Estado de Campeche; las cuentas significativas de este rubro están integradas por:

% Sobre el Rubro	Concepto	2024
47.80	Reintegros	69,084,561.44
29.10	Otros Aprovechamientos	42,052,541.10





PODER EJECUTIVO DEL ESTADO DE CAMPECHE  
Notas a los Estados Financieros  
Del 1 de enero al 31 de diciembre de 2024  
(Cifras en Pesos)



Participaciones, Aportaciones, Convenios, Incentivos Derivados de la Colaboración Fiscal, Fondos Distintos de Aportaciones, Transferencias, Asignaciones, Subsidios y Subvenciones, y Pensiones y Jubilaciones.

Este grupo se integra del 100 por ciento del Rubro Participaciones, Aportaciones, Convenios, Incentivos Derivados de la Colaboración Fiscal y Fondos Distintos de Aportaciones; las cuentas significativas de este rubro están integradas por:

% Sobre el Rubro	Concepto	2024
41.30	Participaciones	9,984,921,420.00
44.37	Aportaciones	10,726,139,639.65

#### Otros Ingresos y Beneficios

Este grupo comprende el importe de otros ingresos y beneficios obtenidos por actividades diversas no inherentes a la operación que generan recursos y que no sean ingresos por venta de bienes o prestación de servicios; tiene un saldo de \$0.00 al 31 de diciembre de 2024.

#### Gastos y Otras Pérdidas:

- En lo relativo al Gasto y Otras Pérdidas, este ascendió a \$ 26,077,012,116.26, que se integra por los grupos: Gastos de Funcionamiento; Transferencias, Asignaciones, Subsidios y Otras Ayudas; Participaciones y Aportaciones; Intereses, Comisiones y Otros Gastos de la Deuda Pública; Otros Gastos y Pérdidas Extraordinarias; e Inversión Pública.

% Sobre Gasto	Concepto	2024	2023
37.34	Gastos de Funcionamiento	9,737,028,187.30	9,493,541,857.15
38.93	Transferencias, Asignaciones, Subsidios y Otras Ayudas	10,150,898,588.86	10,469,981,529.02
21.72	Participaciones y Aportaciones	5,663,807,049.36	5,969,642,211.68
1.11	Intereses, Comisiones y Otros Gastos de la Deuda Pública	290,014,885.00	302,565,977.59
0.89	Otros Gastos y Pérdidas Extraordinarias	232,065,555.56	164,896,663.82
0.01	Inversión Pública	3,197,850.18	22,929,227.63
100.00	Suma	26,077,012,116.26	26,423,557,466.89



PODER EJECUTIVO DEL ESTADO DE CAMPECHE  
Notas a los Estados Financieros  
Del 1 de enero al 31 de diciembre de 2024  
(Cifras en Pesos)



**CAMPECHE**  
GOBIERNO DE TODOS

En cumplimiento a la normatividad emitida por el Consejo Nacional de Armonización Contable, a continuación se detallan las cuentas de gasto que en lo individual representan el 15% o más del total del rubro al que corresponden, siendo las siguientes:

Servicios Personales

Las cuentas significativas de este rubro están integradas por:

% Sobre el Rubro	Concepto	2024
53.00	Remuneraciones al Personal de Carácter Permanente	4,336,023,576.44
21.44	Remuneraciones Adicionales y Especiales	1,754,251,641.35

Materiales y Suministros

Las cuentas significativas de este rubro están integradas por:

% Sobre el Rubro	Concepto	2024
18.95	Materiales de Administración, Emisión de Documentos y Artículos Oficiales	60,871,600.90
19.71	Alimentos y Utensilios	63,288,245.08
28.98	Combustibles, Lubricantes y Aditivos	93,070,869.93
15.91	Vestuario, Blancos, Prendas de Protección y Artículos Deportivos	51,098,490.85



PODER EJECUTIVO DEL ESTADO DE CAMPECHE  
Notas a los Estados Financieros  
Del 1 de enero al 31 de diciembre de 2024  
(Cifras en Pesos)



**CAMPECHE**  
GOBIERNO DE TODOS

Servicios Generales

Las cuentas significativas de este rubro están integradas por:

% Sobre el Rubro	Concepto	2024
19.45	Servicios Básicos	240,092,468.63
18.63	Servicios Profesionales, Científicos, Técnicos y Otros Servicios	229,906,190.97
22.18	Servicios de Instalación, Reparación, Mantenimiento y Conservación	273,777,385.04

Transferencias Internas y Asignaciones al Sector Público

Las cuentas significativas de este rubro están integradas por:

% Sobre el Rubro	Concepto	2024
100.00	Asignaciones al Sector Público	1,164,826,403.34

Transferencias al Resto del Sector Público

Las cuentas significativas de este rubro están integradas por:

% Sobre el Rubro	Concepto	2024
100.00	Transferencias a Entidades Paraestatales	8,230,297,233.86





PODER EJECUTIVO DEL ESTADO DE CAMPECHE  
Notas a los Estados Financieros  
Del 1 de enero al 31 de diciembre de 2024  
(Cifras en Pesos)



**CAMPECHE**  
GOBIERNO DE TODOS

Subsidios y Subvenciones

Las cuentas significativas de este rubro están integradas por:

% Sobre el Rubro	Concepto	2024
100.00	Subsidios	41,761,693.98

Ayudas Sociales

Las cuentas significativas de este rubro están integradas por:

% Sobre el Rubro	Concepto	2024
69.13	Ayudas Sociales a Personas	411,651,413.64
27.07	Ayudas Sociales a Instituciones	161,197,131.43

Transferencias a Fideicomisos, Mandatos y Contratos Análogos

Las cuentas significativas de este rubro están integradas por:

% Sobre el Rubro	Concepto	2024
100.00	Transferencias a Fideicomisos, Mandatos y Contratos Análogos a Entidades Paraestatales	118,503,341.29



PODER EJECUTIVO DEL ESTADO DE CAMPECHE  
Notas a los Estados Financieros  
Del 1 de enero al 31 de diciembre de 2024  
(Cifras en Pesos)



**CAMPECHE**  
GOBIERNO DE TODOS

Participaciones

Las cuentas significativas de este rubro están integradas por:

% Sobre el Rubro	Concepto	2024
100.00	Participaciones de las Entidades Federativas a los Municipios	2,882,160,999.79

Aportaciones

Las cuentas significativas de este rubro están integradas por:

% Sobre el Rubro	Concepto	2024
100.00	Aportaciones de las Entidades Federativas a los Municipios	2,153,694,319.00

Convenios

Las cuentas significativas de este rubro están integradas por:

% Sobre el Rubro	Concepto	2024
100.00	Convenios de Descentralización y Otros	627,951,730.57

Intereses de la Deuda Pública

Las cuentas significativas de este rubro están integradas por:

% Sobre el Rubro	Concepto	2024
100.00	Intereses de la Deuda Pública Interna	290,014,885.00



PODER EJECUTIVO DEL ESTADO DE CAMPECHE  
Notas a los Estados Financieros  
Del 1 de enero al 31 de diciembre de 2024  
(Cifras en Pesos)



**CAMPECHE**  
GOBIERNO DE TODOS

Estimaciones, Depreciaciones, Deterioros, Obsolescencia y Amortizaciones

Las cuentas significativas de este rubro están integradas por:

% Sobre el Rubro	Concepto	2024
77.51	Depreciación de Bienes Muebles	179,875,683.12
22.49	Disminución de Bienes por pérdida u obsolescencia	52,189,872.44

Inversión Pública no Capitalizable

Las cuentas significativas de este rubro están integradas por:

% Sobre el Rubro	Concepto	2024
100.00	Construcción en Bienes no Capitalizable	3,197,850.18

## I) NOTAS AL ESTADO DE SITUACIÓN FINANCIERA

### Activo

Efectivo y Equivalentes

1. El saldo de Efectivo y Equivalentes está representado principalmente por el efectivo disponible en instituciones bancarias e inversiones con vencimiento en un plazo inferior a 3 meses y se integra de la siguiente forma:

Concepto	2024	2023
Efectivo	365,200.00	265,200.00
Bancos/Tesorería	1,169,955,408.20	967,935,248.70
Inversiones Temporales (Hasta 3 meses)	4,545,892,047.56	3,871,815,147.54
Depósitos de Fondos de Terceros en Garantía y/o Administración	152,317,216.23	130,442,579.85
Suma	5,868,529,871.99	4,970,458,176.09





PODER EJECUTIVO DEL ESTADO DE CAMPECHE  
Notas a los Estados Financieros  
Del 1 de enero al 31 de diciembre de 2024  
(Cifras en Pesos)



**CAMPECHE**  
GOBIERNO DE TODOS

Fondos con afectación específica e inversiones financieras

Concepto	Importe \$	Tipo
Inversiones Temporales (Hasta 3 meses)	4,545,892,047.56	Pagarés con Rendimiento Liquidable al Vencimiento (PRLV)

Derechos a recibir Efectivo y Equivalentes y Bienes o Servicios a Recibir

2. El saldo de los Ingresos por Recuperar a Corto Plazo se integra por la cuenta Deudores Fiscales por Cobrar en Parcialidades; se presentan los saldos de 5 ejercicios anteriores:

Concepto	2024	2023	2022	2021	2020	2019
Deudores Fiscales por Cobrar en parcialidades	799,211.00	1,509,580.00	1,444,637.00	5,343,012.00	367,874.00	1,007,459.00

3. Derechos a recibir Efectivo o Equivalentes.

El saldo contable de Derechos a Recibir Efectivo y Equivalentes al 31 de diciembre de 2024, representa operaciones a corto plazo y se integra de la siguiente manera:

Concepto	2024	2023
Deudores Diversos por Cobrar a Corto Plazo	20,380,516.02	22,628,417.23
Ingresos por Recuperar a Corto Plazo	799,211.00	1,509,580.00
Deudores por Anticipos de la Tesorería a Corto Plazo	11,573,786.00	12,944,334.00
Suma	32,753,513.02	37,082,331.23



PODER EJECUTIVO DEL ESTADO DE CAMPECHE  
Notas a los Estados Financieros  
Del 1 de enero al 31 de diciembre de 2024  
(Cifras en Pesos)



**CAMPECHE**  
GOBIERNO DE TODOS

Derechos a Recibir Bienes o Servicios

El saldo de Derechos a Recibir Bienes o Servicios al 31 de diciembre de 2024, se integra por:

Concepto	2024	2023
Anticipo a Proveedores por Adquisición de Bienes y Prestación de Servicios a Corto Plazo	2,419,122.00	0.00
Anticipo a Proveedores por Adquisición de Bienes Inmuebles y Muebles a Corto Plazo	10,131,985.72	47,808,451.07
Anticipo a Proveedores por Adquisición de Bienes Intangibles a Corto Plazo	4,165,560.00	6,951,173.80
Anticipo a Contratistas por Obras Públicas a Corto Plazo	53,573,363.38	33,475,321.59
Suma	70,290,031.10	88,234,946.46

Inventarios

Este rubro forma parte del Activo Circulante, los Inventarios se integran con los bienes para los procesos de elaboración, producción o transformación de éstos en otros bienes o productos por parte de las dependencias y por la adquisición de bienes que se encuentran pendientes de recepción.

4. El Poder Ejecutivo del Estado de Campeche no cuenta con Inventarios.

Almacenes

Este rubro forma parte del Activo Circulante, los Almacenes agrupan bienes de consumo que no se distribuyen de manera inmediata para su uso y su entrega se hace en fecha posterior a la de su adquisición.

5. La cuenta de Almacén no presenta movimientos en el periodo.

Inversiones Financieras

Son los activos financieros de largo plazo, destinados a apoyar actividades productivas y/o prioritarias del Poder Ejecutivo del Estado, como los Fideicomisos, Mandatos y Contratos Análogos, y las Participaciones y Aportaciones de Capital, como se desglosa a continuación:

6. Al 31 de diciembre de 2024, el Poder Ejecutivo del Estado de Campeche presenta un saldo en la cuenta Fideicomisos, Mandatos y Contratos Análogos por \$181,261,569.31, correspondiente al Fideicomiso del Poder Ejecutivo sin estructura orgánica "Fondo de Desastres Naturales del Estado de Campeche" (FONDECAM).



PODER EJECUTIVO DEL ESTADO DE CAMPECHE  
Notas a los Estados Financieros  
Del 1 de enero al 31 de diciembre de 2024  
(Cifras en Pesos)



**CAMPECHE**  
GOBIERNO DE TODOS

7. De igual forma, la cuenta Participaciones y Aportaciones de Capital conformada por las inversiones en entidades paraestatales, presenta un saldo de \$314,030.00 que se integra por:

Participaciones y Aportaciones de Capital a Largo Plazo en el Sector Público con importe de \$45,000.00

Participaciones y Aportaciones de Capital a Largo Plazo en el Sector Privado con importe de \$269,030.00.

**Bienes Muebles, Inmuebles e Intangibles**

Esta cuenta la conforman los bienes necesarios para llevar a cabo las actividades de gobierno del Poder Ejecutivo Estatal y su valor de registro se realiza de conformidad con lo establecido en el Postulado Básico de Contabilidad Gubernamental 9.- *Valuación*, que señala "Todos los eventos que afecten económicamente al ente público deben ser cuantificados en términos monetarios y se registrarán al costo histórico o al valor económico más objetivo registrándose en moneda nacional".

**8. Bienes muebles e inmuebles.**

Concepto	Importe \$	Depreciación del Ejercicio \$	Depreciación Acumulada \$	Valor en Libros \$	Método	Tasa de Depreciación
Terrenos	705,229,934.67			705,229,934.67		
Viviendas	55,979,894.51			55,979,894.51		
Edificios no Habitacionales	2,709,279,451.43			2,709,279,451.43		
Construcciones en Proceso en Bienes de Dominio Público	10,768,568,504.50			10,768,568,504.50		
Construcciones en Proceso en Bienes Propios	762,022,511.89			762,022,511.89		
Otros Bienes Inmuebles	1,358,636,372.82			1,358,636,372.82		
Mobiliario y Equipo de Administración	551,281,350.64	66,288,072.34	405,709,617.59	145,571,733.05	Línea recta	10% y 33%
Mobiliario y Equipo Educacional y Recreativo	60,831,250.42	9,698,769.48	44,981,298.48	15,849,951.94	Línea recta	33% y 20%
Equipo e Instrumental Médico y de Laboratorio	36,539,694.92	1,613,135.65	29,446,894.77	7,092,800.15	Línea recta	20%
Vehículos y Equipo de Transporte	1,030,278,704.30	86,851,061.09	769,338,958.62	260,939,745.68	Línea recta	20%
Equipo de Defensa y Seguridad	57,975,344.76			57,975,344.76		
Maquinaria, Otros Equipos y Herramientas	369,234,623.56	15,424,644.56	272,232,263.29	97,002,360.27	Línea recta	10%
Colecciones, Obras de Arte y Objetos Valiosos	710,611.58			710,611.58		
Activos Biológicos	687,775.38	0.00	687,775.38	0.00	Línea recta	20%
<b>Total</b>	<b>18,467,256,025.38</b>	<b>179,875,683.12</b>	<b>1,522,396,808.13</b>	<b>16,944,859,217.25</b>		

Durante el último trimestre se realizó la baja del bien inmueble clasificado en la cuenta Edificios no Habitacionales ubicado en el municipio de Tenabo, producto del finiquito del contrato de compra venta a plazos con reserva de dominio autorizado en el Decreto 157 publicado en el Periódico Oficial del Estado el 5 de junio de 2008.





PODER EJECUTIVO DEL ESTADO DE CAMPECHE  
Notas a los Estados Financieros  
Del 1 de enero al 31 de diciembre de 2024  
(Cifras en Pesos)



**CAMPECHE**  
GOBIERNO DE TODOS

9. Activos Intangibles

Concepto	Valor en Libros \$
Software	72,981,728.09
Licencias	51,758,605.92
Suma	124,740,334.01

Estimaciones y Deterioros

10. El Poder Ejecutivo del Estado aplica el 20% de Deterioro de Especies Menores y de Zoológico, el importe acumulado al 31 de diciembre de 2024 es de \$687,775.38

Otros Activos

11. El rubro de Otros Activos Circulantes presenta un saldo en la cuenta de Depósitos en Garantía por \$1,987,411.60

**Pasivo**

Este género se compone de dos grupos: Pasivo Circulante y Pasivo No Circulante, en éstos inciden pasivos derivados de operaciones por servicios personales, cuentas por pagar a corto y largo plazo, fondos y bienes de terceros a corto plazo y pasivos diferidos a corto plazo, operaciones devengadas y contabilizadas a la fecha de emisión de la información contable.

Cuentas y Documentos por pagar

1. Detalle de los Rubros de Pasivo:

Cuentas por Pagar a Corto Plazo con vencimiento a 90, 180, menor o igual a 365 días:

Concepto	2024	2023
Proveedores por Pagar a Corto Plazo	13,074,036.15	2,711,185.09
Contratistas por Obras Públicas por Pagar a Corto Plazo	939,655.77	17,817,832.00
Participaciones y Aportaciones por Pagar a Corto Plazo	33,756,478.95	29,466,814.88
Transferencias Otorgadas por Pagar a Corto Plazo	10,370,528.93	2,728,034.53
Retenciones y Contribuciones por Pagar a Corto Plazo	84,974,284.25	93,460,287.67
Otras Cuentas por Pagar a Corto Plazo	41,671,431.12	41,704,307.32
Suma	184,786,415.17	187,888,461.49



PODER EJECUTIVO DEL ESTADO DE CAMPECHE  
Notas a los Estados Financieros  
Del 1 de enero al 31 de diciembre de 2024  
(Cifras en Pesos)



**CAMPECHE**  
GOBIERNO DE TODOS

Fondos y Bienes de Terceros en Garantía y/o Administración

2. Fondos y Bienes de Terceros en Garantía y/o Administración a Corto Plazo.

Concepto	Importe \$	Naturaleza	Característica
Fondos en Garantía a Corto Plazo	71,398,877.18	Administración de Depósitos Judiciales	Terceros
Fondos en Administración a Corto Plazo	52,423,060.38	Administración de Prestaciones Salariales, Impuesto Predial de Municipios, principalmente	Terceros
Suma	123,821,937.56		

Pasivos Diferidos

3. Pasivos Diferidos Largo Plazo

Corresponde al monto de las obligaciones cuyo beneficio se recibió por anticipado y se reconocerá en un plazo mayor o igual a doce meses y se integra por la cuenta Créditos Diferidos a Largo Plazo con un saldo de \$13'500,000.00.

Provisiones

4. El Poder Ejecutivo del Estado de Campeche no cuenta con provisiones.

Otros Pasivos

5. Al 31 de diciembre de 2024, no existen otros pasivos que informar.



PODER EJECUTIVO DEL ESTADO DE CAMPECHE  
Notas a los Estados Financieros  
Del 1 de enero al 31 de diciembre de 2024  
(Cifras en Pesos)



**CAMPECHE**  
GOBIERNO DE TODOS

### III) NOTAS AL ESTADO DE VARIACIÓN EN LA HACIENDA PÚBLICA

1. Las modificaciones al Patrimonio Contribuido se integran de la siguiente forma:

Aportaciones:

Concepto	2024	2023
Baja de Bienes	-28,375,453.53	-28,393,653.34
Suma	-28,375,453.53	-28,393,653.34

Donaciones de Capital:

Concepto	2024	2023
Bienes Muebles	20,487,871.33	14,625,095.95
Bienes Inmuebles	-32,335,948.61	202,705,459.57
Suma	-11,848,077.28	217,330,555.52

Hacienda Pública / Patrimonio Generado

2. Los cambios en el patrimonio generado se derivan del traspaso del Resultado del Ejercicio a la cuenta de Resultados de Ejercicios Anteriores.

Concepto	2024	2023
Resultados del Ejercicio (Ahorro / Desahorro)	2,204,043,226.50	3,508,854,275.05
Resultados de Ejercicios Anteriores	14,374,836,372.96	10,866,170,204.85
Revalúos	982,821,230.87	987,691,567.60
Suma	17,561,700,830.33	15,362,716,047.50





PODER EJECUTIVO DEL ESTADO DE CAMPECHE  
Notas a los Estados Financieros  
Del 1 de enero al 31 de diciembre de 2024  
(Cifras en Pesos)



**CAMPECHE**  
GOBIERNO DE TODOS

#### IV) NOTAS AL ESTADO DE FLUJOS DE EFECTIVO

Se reflejan el origen y aplicación de los conceptos en flujos de efectivo por las actividades de: operación, inversión y financiamiento, las cuales se representan en Efectivo y Equivalentes.

##### Efectivo y Equivalentes

1. Se presenta un comparativo del 1 de enero al 31 de diciembre de 2024 y el ejercicio anterior de las cuentas que integran el rubro de Efectivo y Equivalentes.

Efectivo y Equivalentes		
Concepto	2024	2023
Efectivo	365,200.00	265,200.00
Bancos/Tesorería	1,169,955,408.20	967,935,248.70
Bancos/Dependencias y Otros	0.00	0.00
Inversiones Temporales (Hasta 3 meses)	4,545,892,047.56	3871815147.54
Fondos con Afectación Específica	0.00	0.00
Depósitos de Fondos de Terceros en Garantía y/o Administración	152,317,216.23	130442579.85
Otros Efectivos y Equivalentes	0.00	0.00
<b>Total</b>	<b>5,868,529,871.99</b>	<b>4,970,458,176.09</b>



PODER EJECUTIVO DEL ESTADO DE CAMPECHE  
Notas a los Estados Financieros  
Del 1 de enero al 31 de diciembre de 2024  
(Cifras en Pesos)



**CAMPECHE**  
GOBIERNO DE TODOS

2. Se detallan las adquisiciones de las Actividades de Inversión efectivamente pagadas (apartado de aplicación).

<b>Adquisiciones de Actividades de Inversión efectivamente pagadas</b>		
<b>Concepto</b>	<b>2024</b>	<b>2023</b>
<b>Bienes Inmuebles, Infraestructura y Construcciones en Proceso</b>	<b>1,189,722,888.06</b>	<b>889,258,077.25</b>
Terrenos	0.00	0.00
Viviendas	0.00	0.00
Edificios no Habitacionales	0.00	0.00
Infraestructura	0.00	0.00
Construcciones en Proceso en Bienes de Dominio Público	634,867,716.69	758,552,555.94
Construcciones en Proceso en Bienes Propios	509,055,506.43	10,472,490.50
Otros Bienes Inmuebles	45,799,664.94	120,233,030.81
<b>Bienes Muebles</b>	<b>207,714,327.94</b>	<b>221,366,162.48</b>
Mobiliario y Equipo de Administración	72,740,942.79	79,483,649.51
Mobiliario y Equipo Educativo y Recreativo	4,937,058.90	12,994,856.64
Equipo e Instrumental Médico y de Laboratorio	2,841,243.84	4,616,300.29
Vehículos y Equipo de Transporte	105,123,472.72	90,343,350.25
Equipo de Defensa y Seguridad	2,959,329.24	3,641,949.45
Maquinaria, Otros Equipos y Herramientas	19,112,280.45	30,286,056.34
Colecciones, obras de Arte y Objetos Valiosos	0.00	0.00
Activos Biológicos	0.00	0.00
<b>Otras Inversiones</b>	<b>63,216,550.14</b>	<b>42,265,853.61</b>
<b>Total</b>	<b>1,460,653,766.14</b>	<b>1,152,890,093.34</b>



PODER EJECUTIVO DEL ESTADO DE CAMPECHE  
Notas a los Estados Financieros  
Del 1 de enero al 31 de diciembre de 2024  
(Cifras en Pesos)



**CAMPECHE**  
GOBIERNO DE TODOS

3. Conciliación de los Flujos de Efectivo Netos de las Actividades de Operación y los saldos de Resultados del Ejercicio (Ahorro/Desahorro).

CONCILIACIÓN DE FLUJOS DE EFECTIVO NETOS		
Concepto	2024	2023
Resultados del Ejercicio Ahorro/Desahorro	2,204,043,226.50	3,508,854,275.05
Movimientos de partidas (o rubros) que no afectan al efectivo:		
Depreciación	179,875,683.12	130,717,246.48
Amortización	0.00	0.00
Deterioro de Bienes	0.00	29,656.26
Disminución de Bienes por pérdida u obsolescencia	52,189,872.44	33,971,263.97
Incrementos en las provisiones	0.00	0.00
Incremento en cuentas por pagar	57,043,824.83	48,682,302.50
Otros Gastos	0.00	178,497.11
Inversión Pública No Capitalizable	3,197,850.18	22,929,227.63
Incremento en inversiones producido por revaluación	0.00	0.00
Ganancias/pérdida en venta de bienes muebles, inmuebles e intangibles	0.00	0.00
Incremento en cuentas por cobrar	-2,426,490.00	-1,173,740.00
Otros Ingresos y Beneficios Varios	0.00	-1,292,952.55
Movimientos de partidas (o rubros) por Actividades de Financiamiento:		
Intereses de la Deuda Pública Interna	290,014,885.00	302,565,977.59
<b>Flujos de Efectivo Netos de las Actividades de Operación</b>	<b>2,783,938,852.07</b>	<b>4,045,461,754.04</b>





PODER EJECUTIVO DEL ESTADO DE CAMPECHE  
Notas a los Estados Financieros  
Del 1 de enero al 31 de diciembre de 2024  
(Cifras en Pesos)



**CAMPECHE**  
GOBIERNO DE TODOS

V) CONCILIACIÓN ENTRE LOS INGRESOS PRESUPUESTARIOS Y CONTABLES, ASÍ COMO ENTRE LOS EGRESOS PRESUPUESTARIOS Y LOS GASTOS CONTABLES

<b>PODER EJECUTIVO DEL ESTADO DE CAMPECHE</b>	
<b>Conciliación entre los Ingresos Presupuestarios y Contables</b>	
<b>Del 1 de enero al 31 de diciembre de 2024</b>	
<b>(Cifras en Pesos)</b>	
<b>Concepto</b>	<b>2024</b>
<b>1. Total de Ingresos Presupuestarios</b>	<b>28,284,376,279.86</b>
<b>2. Más Ingresos Contables No Presupuestarios</b>	<b>0.00</b>
2.1 Ingresos Financieros	0.00
2.2 Incremento por Variación de Inventarios	0.00
2.3 Disminución del Exceso de Estimaciones por Pérdida o Deterioro u Obsolescencia	0.00
2.4 Disminución del Exceso de Provisiones	0.00
2.5 Otros Ingresos y Beneficios Varios	0.00
2.6 Otros Ingresos Contables No Presupuestarios	0.00
<b>3. Menos Ingresos Presupuestarios No Contables</b>	<b>0.00</b>
3.1 Aprovechamientos Patrimoniales	0.00
3.2 Ingresos Derivados de Financiamientos	0.00
3.3 Otros Ingresos Presupuestarios No Contables	3,320,937.10
<b>4. Total de Ingresos Contables</b>	<b>28,281,055,342.76</b>



PODER EJECUTIVO DEL ESTADO DE CAMPECHE  
Notas a los Estados Financieros  
Del 1 de enero al 31 de diciembre de 2024  
(Cifras en Pesos)



**CAMPECHE**  
GOBIERNO DE TODOS

<b>PODER EJECUTIVO DEL ESTADO DE CAMPECHE</b> <b>Conciliación entre los Egresos Presupuestarios y los Gastos Contables</b> <b>Del 1 de enero al 31 de diciembre de 2024</b> <b>(Cifras en Pesos)</b>	
<b>Concepto</b>	<b>2024</b>
<b>1. Total de Egresos Presupuestarios</b>	<b>27,371,834,548.95</b>
<b>2. Menos Egresos Presupuestarios No Contables</b>	<b>1,527,666,716.43</b>
2.1 Materias Primas y Materiales de Producción y Comercialización	0.00
2.2 Materiales y Suministros	0.00
2.3 Mobiliario y Equipo de Administración	72,740,942.79
2.4 Mobiliario y Equipo Educativo y Recreativo	4,937,058.90
2.5 Equipo e Instrumental Médico y de Laboratorio	2,841,243.84
2.6 Vehículos y Equipo de Transporte	105,123,472.72
2.7 Equipo de Defensa y Seguridad	2,959,329.24
2.8 Maquinaria, Otros Equipos y Herramientas	19,112,280.45
2.9 Activos Biológicos	0.00
2.10 Bienes Inmuebles	0.00
2.11 Activos Intangibles	30,881,618.78
2.12 Obra Pública en Bienes de Dominio Público	635,807,372.46
2.13 Obra Pública en Bienes Propios	509,055,506.43
2.14 Acciones y Participaciones de Capital	0.00
2.15 Compra de Títulos y Valores	0.00
2.16 Concesión de Préstamos	0.00
2.17 Inversiones en Fideicomisos, Mandatos y Otros Análogos	32,334,931.36
2.18 Provisiones para Contingencias y Otras Erogaciones Especiales	0.00
2.19 Amortización de la Deuda Pública	66,073,294.52
2.20 Adeudos de Ejercicios Fiscales Anteriores (ADEFAS)	0.00
2.21 Otros Egresos Presupuestarios No Contables	45,799,664.94



PODER EJECUTIVO DEL ESTADO DE CAMPECHE  
Notas a los Estados Financieros  
Del 1 de enero al 31 de diciembre de 2024  
(Cifras en Pesos)



**CAMPECHE**  
GOBIERNO DE TODOS

<b>PODER EJECUTIVO DEL ESTADO DE CAMPECHE</b> <b>Conciliación entre los Egresos Presupuestarios y los Gastos Contables</b> <b>Del 1 de enero al 31 de diciembre de 2024</b> <b>(Cifras en Pesos)</b>	
<b>Concepto</b>	<b>2024</b>
<b>3. Más Gastos Contables No Presupuestarios</b>	<b>235,263,405.74</b>
3.1 Estimaciones, Depreciaciones, Deterioros, Obsolescencia y Amortizaciones	232,065,555.56
3.2 Provisiones	0.00
3.3 Disminución de Inventarios	0.00
3.4 Otros Gastos	0.00
3.5 Inversión Pública no Capitalizable	3,197,850.18
3.6 Materiales y suministros (consumos)	0.00
3.7 Otros Gastos Contables No Presupuestarios	0.00
<b>4. Total de Gastos Contables</b>	<b>26,079,431,238.26</b>

c) NOTAS DE MEMORIA

Cuentas de Orden Contables y Presupuestarias

Se informa en las Notas a los Estados Financieros las Cuentas de Orden Contables y Cuentas de Orden Presupuestarias, se considera lo siguiente:

Contables:

- 1) El Poder Ejecutivo del Estado de Campeche no cuenta con valores en custodia de instrumentos.
- 2) El Poder Ejecutivo del Estado de Campeche registra los Bonos Cupón Cero en la cuenta Emisión de Obligaciones como sigue:

<b>Concepto</b>	<b>Saldo</b>	
	<b>Deudor</b>	<b>Acreedor</b>
Suscripción de Contratos de Préstamos y Otras Obligaciones de la Deuda Pública Interna	476,222,500.00	
Contratos de Préstamos y Otras Obligaciones de la Deuda Pública Interna y Externa		476,222,500.00





PODER EJECUTIVO DEL ESTADO DE CAMPECHE  
Notas a los Estados Financieros  
Del 1 de enero al 31 de diciembre de 2024  
(Cifras en Pesos)



**CAMPECHE**  
GOBIERNO DE TODOS

3) El Poder Ejecutivo del Estado de Campeche no cuenta con contratos firmados de construcciones de inversión mediante Proyectos para Prestación de Servicios (PPS) y similares.

**Presupuestarias:**

Al 31 de diciembre de 2024, las cuentas de orden presupuestarias cuentan con los siguientes saldos:

**Cuentas de Ingresos:**

Concepto	2024
Ley de Ingresos Estimada	25,773,631,741.00
Ley de Ingresos por Ejecutar	0.00
Modificaciones a la Ley de Ingresos Estimada	2,510,744,538.86
Ley de Ingresos Devengada	28,284,376,279.86
Ley de Ingresos Recaudada	28,284,368,911.86

**Cuentas de Egresos**

Concepto	2024
Presupuesto de Egresos Aprobado	25,773,631,741.00
Presupuesto de Egresos por Ejercer	981,313,279.71
Modificaciones al Presupuesto de Egresos Aprobado	3,080,655,651.21
Presupuesto de Egresos Comprometido	27,872,974,112.50
Presupuesto de Egresos Devengado	27,371,834,548.95
Presupuesto de Egresos Ejercido	27,371,834,548.95
Presupuesto de Egresos Pagado	27,313,851,068.35

Bajo protesta de decir verdad declaramos que los Estados Financieros y sus notas, son razonablemente correctos y son responsabilidad del emisor.

Jezrael Isaac Larracilla Pérez  
Secretario de Administración y Finanzas

Mtro. Luis Ángel Hernández García.  
Responsable de la Tesorería con fundamento en el artículo  
Primero del Acuerdo del Secretario de Administración y Finanzas  
por el que se delegan facultades al Titular de la Subsecretaría de  
Administración y Finanzas, publicado en el POE el 15 de julio de  
2024



PODER EJECUTIVO DEL ESTADO DE CAMPECHE  
Estado Analítico del Activo  
Del 1 de enero al 31 de diciembre de 2024  
(Cifras en Pesos)



CAMPECHE  
GOBIERNO DE TODOS

Concepto	Saldo Inicial	Cargos del Periodo	Abonos del Periodo	Saldo Final	Variación del Periodo
<b>ACTIVO</b>	<b>21,415,238,447.38</b>	<b>2,675,907,512,563.15</b>	<b>2,673,806,448,757.07</b>	<b>23,516,302,253.46</b>	<b>2,101,063,806.08</b>
<b>Activo Circulante</b>	<b>5,097,762,865.38</b>	<b>2,671,945,690,960.51</b>	<b>2,671,069,892,998.18</b>	<b>5,973,560,827.71</b>	<b>875,797,962.33</b>
Efectivo y Equivalentes	4,970,458,176.09	2,642,218,799,274.64	2,641,320,727,578.74	5,868,529,871.99	898,071,695.90
Derechos a Recibir Efectivo o Equivalentes	37,082,331.23	29,401,416,033.17	29,405,744,851.38	32,753,513.02	-4,328,818.21
Derechos a Recibir Bienes o Servicios	88,234,946.46	325,475,652.70	343,420,568.06	70,290,031.10	-17,944,915.36
Inventarios	0.00	0.00	0.00	0.00	0.00
Almacenes	0.00	0.00	0.00	0.00	0.00
Estimación por Pérdida o Deterioro de Activos Circulantes	0.00	0.00	0.00	0.00	0.00
Otros Activos Circulantes	1,987,411.60	0.00	0.00	1,987,411.60	0.00
<b>Activo No Circulante</b>	<b>16,317,475,582.00</b>	<b>3,961,821,602.64</b>	<b>2,736,555,758.89</b>	<b>17,542,741,425.75</b>	<b>1,225,265,843.75</b>
Inversiones Financieras a Largo Plazo	149,240,667.95	32,334,931.36	0.00	181,575,599.31	32,334,931.36
Derechos a Recibir Efectivo o Equivalentes a Largo Plazo	276,876,555.94	1,970,187,666.84	1,955,497,947.60	291,566,275.18	14,689,719.24
Bienes Inmuebles, Infraestructura y Construcciones en Proceso	15,261,770,863.24	1,594,743,320.90	496,797,514.32	16,359,716,669.82	1,097,945,806.58
Bienes Muebles	1,872,189,335.75	302,455,145.53	67,105,125.72	2,107,539,355.56	235,350,019.81
Activos Intangibles	119,463,237.16	38,161,416.63	32,884,319.78	124,740,334.01	5,277,096.85
Depreciación, Deterioro y Amortización Acumulada de Bienes	-1,362,065,078.04	23,939,121.38	184,270,851.47	-1,522,396,808.13	-160,331,730.09
Activos Diferidos	0.00	0.00	0.00	0.00	0.00
Estimación por Pérdida o Deterioro de Activos no Circulantes	0.00	0.00	0.00	0.00	0.00
Otros Activos no Circulantes	0.00	0.00	0.00	0.00	0.00

Bajo protesta de decir verdad declaramos que los Estados Financieros y sus notas, son razonablemente correctos y son responsabilidad del emisor.

Jezrael Isaac Larracilla Pérez  
Secretario de Administración y Finanzas

Mtro. Luis Ángel Hernández García  
Responsable de la Tesorería con fundamento en el artículo Primero del Acuerdo del  
Secretario de Administración y Finanzas por el que se delegan facultades al Titular de la  
Subsecretaría de Administración y Finanzas, publicado en el POE el 15 de julio de 2024



**PODER EJECUTIVO DEL ESTADO DE CAMPECHE**  
**Estado Analítico de la Deuda y Otros Pasivos**  
**Del 1 de enero al 31 de diciembre de 2024**  
**(Cifras en Pesos)**



**CAMPECHE**  
GOBIERNO DE TODOS

Denominación de las Deudas	Moneda de Contratación	Institución o País Acreedor	Saldo Inicial del Período	Saldo Final del Período
<b>DEUDA PÚBLICA</b>				
Corto Plazo				
Deuda Interna			66,073,294.52	76,288,444.75
Instituciones de Crédito	Pesos	VARIAS	66,073,294.52	76,288,444.75
Títulos y Valores			0.00	0.00
Arrendamientos Financieros			0.00	0.00
Deuda Externa			0.00	0.00
Organismos Financieros Internacionales			0.00	0.00
Deuda Bilateral			0.00	0.00
Títulos y Valores			0.00	0.00
Arrendamientos Financieros			0.00	0.00
Subtotal de Deuda Pública a Corto Plazo			66,073,294.52	76,288,444.75
Largo Plazo				
Deuda Interna			2,083,830,284.56	2,007,541,839.81
Instituciones de Crédito	Pesos	VARIAS	2,083,830,284.56	2,007,541,839.81
Títulos y Valores			0.00	0.00
Arrendamientos Financieros			0.00	0.00
Deuda Externa			0.00	0.00
Organismos Financieros Internacionales			0.00	0.00
Deuda Bilateral			0.00	0.00
Títulos y Valores			0.00	0.00
Arrendamientos Financieros			0.00	0.00
Subtotal de Deuda Pública a Largo Plazo			2,083,830,284.56	2,007,541,839.81
Total de Otros Pasivos			313,732,504.15	322,108,352.73
Total de Deuda Pública y Otros Pasivos			2,463,636,083.23	2,405,938,637.29

Bajo protesta de decir verdad declaramos que los Estados Financieros y sus notas, son razonablemente correctos y son responsabilidad del emisor.

Jezrael Isaac Larracilla Pérez  
Secretario de Administración y Finanzas

Mtro. Luis Ángel Hernández García  
Responsable de la Tesorería con fundamento en el artículo Primero del Acuerdo del  
Secretario de Administración y Finanzas por el que se delegan facultades al Titular de la  
Subsecretaría de Administración y Finanzas, publicado en el POE el 15 de julio de 2024





## PODER EJECUTIVO DEL ESTADO DE CAMPECHE

## Estado Analítico de Ingresos

Del 1 de Enero al 31 de Diciembre de 2024

CAMPECHE  
GOBIERNO DE TODOS

Rubro de Ingresos	Ingreso					Diferencia
	Estimado	Ampliaciones /(Reducciones)	Modificado	Devengado	Recaudado	
	(1)	(2)	(3=1+2)	(4)	(5)	
Impuestos	1,893,614,492.00	710,414,128.82	2,604,028,620.82	2,604,028,620.82	2,604,028,620.82	710,414,128.82
Cuotas y Aportaciones de Seguridad Social	0.00	0.00	0.00	0.00	0.00	0.00
Contribuciones de Mejoras	0.00	0.00	0.00	0.00	0.00	0.00
Derechos	647,263,162.00	46,194,664.30	693,457,826.30	693,457,826.30	693,457,826.30	46,194,664.30
Productos	101,603,103.00	566,979,114.82	668,582,217.82	668,582,217.82	668,582,217.82	566,979,114.82
Aprovechamientos	25,128,725.00	119,396,954.42	144,525,679.42	144,525,679.42	144,518,311.42	119,389,586.42
Ingresos por Venta de Bienes, Prestación de Servicios y Otros Ingresos	0.00	0.00	0.00	0.00	0.00	0.00
Participaciones, Aportaciones, Convenios, Incentivos Derivados de la Colaboración Fiscal y Fondos Distintos de Aportaciones	23,106,022,259.00	1,067,759,676.50	24,173,781,935.50	24,173,781,935.50	24,173,781,935.50	1,067,759,676.50
Transferencias, Asignaciones, Subsidios y Subvenciones, y Pensiones y Jubilaciones	0.00	0.00	0.00	0.00	0.00	0.00
Ingresos Derivados de Financiamientos	0.00	0.00	0.00	0.00	0.00	0.00
TOTAL	25,773,631,741.00	2,510,744,538.86	28,284,376,279.86	28,284,376,279.86	28,284,368,911.86	2,510,737,170.86

Ingresos Excedentes

2,510,737,170.86

Estado Analítico de Ingresos Por Fuente de Financiamiento	Ingreso					Diferencia
	Estimado	Ampliaciones /(Reducciones)	Modificado	Devengado	Recaudado	
	(1)	(2)	(3=1+2)	(4)	(5)	
Ingresos del Poder Ejecutivo, Federal o Estatal y de los Municipios	25,773,631,741.00	2,510,744,538.86	28,284,376,279.86	28,284,376,279.86	28,284,368,911.86	2,510,737,170.86
Impuestos	1,893,614,492.00	710,414,128.82	2,604,028,620.82	2,604,028,620.82	2,604,028,620.82	710,414,128.82
Cuotas y Aportaciones de Seguridad Social	0.00	0.00	0.00	0.00	0.00	0.00
Contribuciones de Mejoras	0.00	0.00	0.00	0.00	0.00	0.00
Derechos	647,263,162.00	46,194,664.30	693,457,826.30	693,457,826.30	693,457,826.30	46,194,664.30
Productos	101,603,103.00	566,979,114.82	668,582,217.82	668,582,217.82	668,582,217.82	566,979,114.82
Aprovechamientos	25,128,725.00	119,396,954.42	144,525,679.42	144,525,679.42	144,518,311.42	119,389,586.42
Participaciones, Aportaciones, Convenios, Incentivos Derivados de la Colaboración Fiscal y Fondos Distintos de Aportaciones	23,106,022,259.00	1,067,759,676.50	24,173,781,935.50	24,173,781,935.50	24,173,781,935.50	1,067,759,676.50
Transferencias, Asignaciones, Subsidios y Subvenciones, y Pensiones y Jubilaciones	0.00	0.00	0.00	0.00	0.00	0.00
Ingresos de los Entes Públicos de los Poderes Legislativo y Judicial, de los Órganos Autónomos y del Sector Paraestatal o Paramunicipal, así como de las Empresas Productivas del Estado	0.00	0.00	0.00	0.00	0.00	0.00
Cuotas y Aportaciones de Seguridad Social	0.00	0.00	0.00	0.00	0.00	0.00
Productos	0.00	0.00	0.00	0.00	0.00	0.00
Ingresos por Venta de Bienes, Prestación de Servicios y Otros Ingresos	0.00	0.00	0.00	0.00	0.00	0.00
Transferencias, Asignaciones, Subsidios y Subvenciones, y Pensiones y Jubilaciones	0.00	0.00	0.00	0.00	0.00	0.00
Ingresos Derivados de Financiamientos	0.00	0.00	0.00	0.00	0.00	0.00
Ingresos Derivados de Financiamientos	0.00	0.00	0.00	0.00	0.00	0.00
Total	25,773,631,741.00	2,510,744,538.86	28,284,376,279.86	28,284,376,279.86	28,284,368,911.86	2,510,737,170.86

Ingresos Excedentes

2,510,737,170.86

LIC. VICENTE ANTONIO CU ESCAMILLA

DIRECTOR GENERAL DE INGRESOS DE LA SECRETARÍA DE ADMINISTRACIÓN Y FINANZAS

MTRO. LUIS ÁNGEL HERNÁNDEZ GARCÍA

RESPONSABLE DE LA TESORERÍA CON FUNDAMENTO EN EL ARTÍCULO PRIMERO DEL ACUERDO DEL SECRETARIO DE ADMINISTRACIÓN Y FINANZAS POR EL QUE SE DELEGAN FACULTADES AL TITULAR DE LA SUBSECRETARÍA DE ADMINISTRACIÓN Y FINANZAS, PUBLICADO EN EL POE EL 15 DE JULIO DE 2024

JEZRAEL ISAAC LARRACILLA PÉREZ

SECRETARIO DE ADMINISTRACIÓN Y FINANZAS




PODER EJECUTIVO DEL ESTADO DE CAMPECHE  
Estado Analítico del Ejercicio del Presupuesto de Egresos  
Clasificación Administrativa  
Del 01/01/2024 al 31/12/2024




CAMPECHE  
GOBIERNO DE TODOS

Concepto	Egresos					Subejercicio
	Aprobado	Ampliaciones/ (Reducciones)	Modificado	Devengado	Pagado	
	1	2	3 = (1 + 2)	4	5	
COORDINACIÓN GENERAL DE LA OFICINA DE LA GOBERNADORA O DEL GOBERNADOR DEL ESTADO	189,749,318.00	148,711,655.22	338,460,973.22	322,973,312.75	322,479,927.28	15,487,660.47
SECRETARÍA DE GOBIERNO	468,990,547.00	206,933,049.03	675,923,596.03	616,732,846.86	615,622,200.70	59,190,749.17
SECRETARÍA DE ADMINISTRACIÓN Y FINANZAS	815,423,966.00	(19,422,009.72)	796,001,956.28	513,806,922.86	511,672,113.83	282,195,033.42
SECRETARÍA DE MODERNIZACIÓN ADMINISTRATIVA E INNOVACIÓN GUBERNAMENTAL	47,591,229.00	987,544.18	48,578,773.18	47,005,203.06	46,841,609.81	1,573,570.12
SECRETARÍA DE EDUCACIÓN	6,357,763,407.00	513,135,890.84	6,870,899,297.84	6,805,924,537.93	6,804,323,707.85	64,974,759.91
SECRETARÍA DE SALUD	355,965,851.00	(11,272,647.76)	344,693,203.24	265,320,467.04	264,520,732.12	79,372,736.20
SECRETARÍA DE DESARROLLO URBANO, MOVILIDAD Y OBRAS PÚBLICAS	746,554,059.00	294,899,335.04	1,041,453,394.04	879,071,504.21	877,037,083.78	162,381,889.83
SECRETARÍA DE DESARROLLO ECONÓMICO	87,144,953.00	(31,625,266.74)	55,519,686.26	52,291,634.86	52,144,089.34	3,228,051.40
SECRETARÍA DE DESARROLLO AGROPECUARIO	197,989,940.00	41,328,045.60	239,317,985.60	228,345,094.27	228,049,617.86	10,972,891.33
SECRETARÍA DE BIENESTAR	314,012,388.00	(19,165,962.41)	294,846,425.59	285,343,795.95	282,857,928.90	9,502,629.64
SECRETARÍA DE INCLUSIÓN	20,412,266.00	(166,731.65)	20,245,534.35	17,955,574.12	17,905,802.56	2,289,960.23
SECRETARÍA DE MEDIO AMBIENTE, BIODIVERSIDAD, CAMBIO CLIMÁTICO Y ENERGÍA	163,876,648.00	15,816,392.91	179,693,040.91	132,743,501.70	132,633,985.54	46,949,539.21
SECRETARÍA DE TURISMO	83,535,536.00	(196,898.53)	83,338,637.47	73,592,171.51	73,420,549.69	9,746,465.96
SECRETARÍA DE PROTECCIÓN Y SEGURIDAD CIUDADANA	804,436,851.00	767,610,123.75	1,572,046,974.75	1,273,221,183.26	1,270,886,859.11	298,825,791.49
SECRETARÍA DE PROTECCIÓN CIVIL	155,358,561.00	(12,399,431.61)	142,959,129.39	137,726,600.98	137,518,560.53	5,232,528.41
SECRETARÍA DE LA CONTRALORÍA	66,943,564.00	23,559,531.01	90,503,095.01	89,559,812.71	89,315,434.78	943,282.30
CONSEJERÍA JURÍDICA	31,968,744.00	630,411.11	32,599,155.11	30,308,077.86	30,240,059.51	2,291,077.25
FISCALÍA GENERAL DEL ESTADO DE CAMPECHE	477,755,448.00	11,551,869.62	489,307,317.62	405,036,769.75	403,493,775.82	84,270,547.87
PROVISIONES DEL ESTADO	6,146,580.00	0.00	6,146,580.00	0.00	0.00	6,146,580.00
DEUDA PÚBLICA	414,641,341.00	(14,247,913.38)	400,393,427.62	356,088,179.52	356,088,179.52	44,305,248.10
PODER LEGISLATIVO	257,917,215.00	14,111,972.42	272,029,187.42	272,029,187.42	272,029,187.42	0.00
PODER JUDICIAL	337,944,562.00	0.00	337,944,562.00	337,944,562.00	337,944,562.00	0.00
ÓRGANOS AUTÓNOMOS	503,296,180.00	8,491,439.50	511,787,619.50	491,231,151.50	491,231,151.50	20,556,468.00
ORGANISMOS DESCENTRALIZADOS	7,439,145,903.00	1,038,022,429.96	8,477,168,332.96	8,230,297,233.86	8,219,926,704.93	246,871,099.10
FIDEICOMISOS PÚBLICOS	49,508,550.00	68,994,791.29	118,503,341.29	118,503,341.29	118,503,341.29	0.00
PARTICIPACIONES Y TRANSFERENCIAS A MUNICIPIOS	5,379,558,134.00	34,368,031.53	5,413,926,165.53	5,388,781,881.68	5,357,163,902.68	25,144,283.85
TOTAL DEL GASTO	25,773,631,741.00	3,080,655,651.21	28,854,287,392.21	27,371,834,548.95	27,313,851,068.35	1,482,452,843.26

Bajo Protesta de decir verdad declaramos que los Estados Financieros y sus notas, son razonablemente correctos y son responsabilidad del emisor

  
Jezrael Isaac Larracilla Pérez  
Secretario de Administración y Finanzas

  
C.P. Alicia de Fátima Crisanty Villarino  
Subsecretaria de Programación y Presupuesto






PODER EJECUTIVO DEL ESTADO DE CAMPECHE  
Estado Analítico del Ejercicio del Presupuesto de Egresos  
Clasificación Administrativa  
Del 01/01/2024 al 31/12/2024




**CAMPECHE**  
GOBIERNO DE TODOS

Concepto			Egresos			Subejercicio
	Aprobado	Ampliaciones/ (Reducciones)	Modificado	Devengado	Pagado	
	1	2	3 = (1 + 2)	4	5	
PODER EJECUTIVO	24,674,473,784.00	3,058,052,239.29	27,732,526,023.29	26,270,629,648.03	26,212,646,167.43	1,461,896,375.26
PODER LEGISLATIVO	257,917,215.00	14,111,972.42	272,029,187.42	272,029,187.42	272,029,187.42	0.00
PODER JUDICIAL	337,944,562.00	0.00	337,944,562.00	337,944,562.00	337,944,562.00	0.00
ÓRGANOS AUTÓNOMOS	503,296,180.00	8,491,439.50	511,787,619.50	491,231,151.50	491,231,151.50	20,556,468.00
<b>TOTAL DEL GASTO</b>	<b>25,773,631,741.00</b>	<b>3,080,655,651.21</b>	<b>28,854,287,392.21</b>	<b>27,371,834,548.95</b>	<b>27,313,851,068.35</b>	<b>1,482,452,843.26</b>

Bajo Protesta de decir verdad declaramos que los Estados Financieros y sus notas, son razonablemente correctos y son responsabilidad del emisor

  
Jezrael Isaac Larracilla Pérez  
Secretario de Administración y Finanzas

  
C.P. Alicia de Fátima Crisanty Villarino  
Subsecretaria de Programación y Presupuesto




**PODER EJECUTIVO DEL ESTADO DE CAMPECHE**  
**Estado Analítico del Ejercicio del Presupuesto de Egresos**  
**Clasificación Administrativa**  
**Del 01/01/2024 al 31/12/2025**




**CAMPECHE**  
GOBIERNO DE TODOS

Concepto	Egresos					Subejercicio
	Aprobado	Ampliaciones/ (Reducciones)	Modificado	Devengado	Pagado	
	1	2	3 = (1 + 2)	4	5	
ENTIDADES PARAESTATALES Y FIDEICOMISOS NO EMPRESARIALES Y NO FINANCIEROS	7,488,654,453.00	1,107,017,221.25	8,595,671,674.25	8,348,800,575.15	8,338,430,046.22	246,871,099.10
INSTITUCIONES PÚBLICAS DE SEGURIDAD SOCIAL	0.00	0.00	0.00	0.00	0.00	0.00
ENTIDADES PARAESTATALES EMPRESARIALES NO FINANCIERAS CON PARTICIPACIÓN ESTATAL MAYORITARIA	0.00	0.00	0.00	0.00	0.00	0.00
FIDEICOMISOS EMPRESARIALES NO FINANCIEROS CON PARTICIPACIÓN ESTATAL MAYORITARIA	0.00	0.00	0.00	0.00	0.00	0.00
ENTIDADES PARAESTATALES EMPRESARIALES FINANCIERAS MONETARIAS CON PARTICIPACION ESTATAL MAYORITARIA	0.00	0.00	0.00	0.00	0.00	0.00
ENTIDADES PARAESTATALES EMPRESARIALES FINANCIERAS NO MONETARIAS CON PARTICIPACION ESTATAL MAYORITARIA	0.00	0.00	0.00	0.00	0.00	0.00
FIDEICOMISOS FINANCIEROS PÚBLICOS CON PARTICIPACION ESTATAL MAYORITARIA	0.00	0.00	0.00	0.00	0.00	0.00
<b>TOTAL DEL GASTO</b>	<b>7,488,654,453.00</b>	<b>1,107,017,221.25</b>	<b>8,595,671,674.25</b>	<b>8,348,800,575.15</b>	<b>8,338,430,046.22</b>	<b>246,871,099.10</b>

Bajo Protesta de decir verdad declaramos que los Estados Financieros y sus notas, son razonablemente correctos y son responsabilidad del emisor

  
Jezrael Isaac Larracilla Pérez  
Secretario de Administración y Finanzas

  
C.P. Alicia de Fátima Crisanty Villarino  
Subsecretaría de Programación y Presupuesto



PODER EJECUTIVO DEL ESTADO DE CAMPECHE  
Estado Analítico del Ejercicio del Presupuesto de Egresos  
Clasificación Económica (por Tipo de Gasto)  
Del 01/01/2024 al 31/12/2024




CAMPECHE  
GOBIERNO DE TODOS

Concepto	Egresos					Subejercicio
	Aprobado	Ampliaciones/ (Reducciones)	Modificado	Devengado	Pagado	
	1	2	3 = (1 + 2)	4	5	
GASTO CORRIENTE	20,519,910,070.00	1,930,233,171.83	22,450,143,241.83	21,594,506,097.93	21,569,080,252.10	855,637,143.90
GASTO DE CAPITAL	2,335,893,735.00	1,119,017,066.59	3,454,910,801.59	2,829,094,156.71	2,828,154,500.94	625,816,644.88
AMORTIZACIÓN DE LA DEUDA Y DISMINUCIÓN DE PASIVOS	66,073,300.00	0.00	66,073,300.00	66,073,294.52	66,073,294.52	5.48
PENSIONES Y JUBILACIONES	999,048.00	0.00	999,048.00	0.00	0.00	999,048.00
PARTICIPACIONES	2,850,755,588.00	31,405,412.79	2,882,161,000.79	2,882,160,999.79	2,850,543,020.79	1.00
<b>TOTAL DEL GASTO</b>	<b>25,773,631,741.00</b>	<b>3,080,655,651.21</b>	<b>28,854,287,392.21</b>	<b>27,371,834,548.95</b>	<b>27,313,851,068.35</b>	<b>1,482,452,843.26</b>

Bajo Protesta de decir verdad declaramos que los Estados Financieros y sus notas, son razonablemente correctos y son responsabilidad del emisor

  
Jezrael Isaac Larracilla Pérez  
Secretario de Administración y Finanzas

  
C.P. Alicia de Fátima Crisanty Villarino  
Subsecretaría de Programación y Presupuesto





PODER EJECUTIVO DEL ESTADO DE CAMPECHE  
Estado Analítico del Ejercicio del Presupuesto de Egresos  
Clasificación Por Objeto del Gasto (Capítulo y Concepto)  
Del 01/01/2024 al 31/12/2024



CAMPECHE  
GOBIERNO DE TODOS

Concepto	Egresos					
	Aprobado	Ampliaciones/ (Reducciones)	Modificado	Devengado	Pagado	Subejercicio
	1	2	3 = (1 + 2)	4	5	6 = (3 - 4)
<b>SERVICIOS PERSONALES</b>	<b>7,922,442,332.00</b>	<b>283,751,023.35</b>	<b>8,206,193,355.35</b>	<b>8,181,651,840.97</b>	<b>8,181,651,840.97</b>	<b>24,541,514.38</b>
REMUNERACIONES AL PERSONAL DE CARÁCTER PERMANENTE	4,389,842,807.00	(45,765,670.85)	4,344,077,136.15	4,336,023,576.44	4,336,023,576.44	8,053,559.71
REMUNERACIONES AL PERSONAL DE CARÁCTER TRANSITORIO	147,357,739.00	(36,015,789.47)	111,341,949.53	107,952,791.35	107,952,791.35	3,389,158.18
REMUNERACIONES ADICIONALES Y ESPECIALES	1,679,738,785.00	79,428,923.82	1,759,167,708.82	1,754,251,641.35	1,754,251,641.35	4,916,067.47
SEGURIDAD SOCIAL	1,075,803,273.00	84,548,861.50	1,160,352,134.50	1,157,659,284.77	1,157,659,284.77	2,692,849.73
OTRAS PRESTACIONES SOCIALES Y ECONÓMICAS	92,471,861.00	53,577,423.79	146,049,284.79	144,943,805.06	144,943,805.06	1,105,479.73
PREVISIONES	6,141,557.00	(1,757,157.44)	4,384,399.56	0.00	0.00	4,384,399.56
PAGO DE ESTÍMULOS A SERVIDORES PÚBLICOS	531,086,310.00	149,734,432.00	680,820,742.00	680,820,742.00	680,820,742.00	0.00
<b>MATERIALES Y SUMINISTROS</b>	<b>439,630,915.00</b>	<b>39,191,198.60</b>	<b>478,822,113.60</b>	<b>352,206,418.70</b>	<b>352,206,418.70</b>	<b>126,615,694.90</b>
MATERIALES DE ADMINISTRACIÓN, EMISIÓN DE DOCUMENTOS Y ARTÍCULOS OFICIALES	117,014,730.00	(27,800,652.73)	89,214,077.27	63,356,416.57	63,356,416.57	25,857,660.70
ALIMENTOS Y UTENSILIOS	73,090,653.00	(5,110,147.05)	67,980,505.95	63,350,650.84	63,350,650.84	4,629,855.11
MATERIAS PRIMAS Y MATERIALES DE PRODUCCIÓN Y COMERCIALIZACIÓN	21,300.00	1,471,482.56	1,492,782.56	1,226,064.15	1,226,064.15	266,718.41
MATERIALES Y ARTÍCULOS DE CONSTRUCCIÓN Y DE REPARACIÓN	5,084,558.00	11,916,028.00	17,000,586.00	14,184,169.71	14,184,169.71	2,816,416.29
PRODUCTOS QUÍMICOS, FARMACÉUTICOS Y DE LABORATORIO	53,153,547.00	(1,886,785.94)	51,266,761.06	14,186,950.58	14,186,950.58	37,079,810.48
COMBUSTIBLES, LUBRICANTES Y ADITIVOS	101,632,735.00	37,257,429.79	138,890,164.79	112,234,054.79	112,234,054.79	26,656,109.91
VESTUARIO, BLANCOS, PRENDAS DE PROTECCIÓN Y ARTÍCULOS DEPORTIVOS	65,329,881.00	8,844,370.36	74,174,251.36	51,432,825.64	51,432,825.64	22,741,425.72
MATERIALES Y SUMINISTROS PARA SEGURIDAD	9,873,628.00	2,301,392.40	12,175,020.40	8,670,801.48	8,670,801.48	3,504,218.92
HERRAMIENTAS, REFACCIONES Y ACCESORIOS MENORES	14,429,883.00	12,198,081.30	26,627,964.30	23,564,484.94	23,564,484.94	3,063,479.36
<b>SERVICIOS GENERALES</b>	<b>1,329,888,935.00</b>	<b>189,532,006.17</b>	<b>1,519,420,941.17</b>	<b>1,251,388,714.57</b>	<b>1,238,471,897.62</b>	<b>268,032,226.60</b>
SERVICIOS BÁSICOS	166,707,498.00	93,129,851.02	259,837,349.02	240,092,468.63	240,092,468.63	19,744,880.39
SERVICIOS DE ARRENDAMIENTO	212,869,313.00	2,388,549.74	215,257,862.74	134,050,397.50	133,839,927.10	81,207,465.24
SERVICIOS PROFESIONALES, CIENTÍFICOS, TÉCNICOS Y OTROS SERVICIOS	254,998,983.00	23,189,314.45	278,188,297.45	229,906,190.97	229,906,190.97	48,282,106.48
SERVICIOS FINANCIEROS, BANCARIOS Y COMERCIALES	71,981,697.00	31,237,420.31	103,219,117.31	88,831,986.21	88,831,986.21	14,387,131.10
SERVICIOS DE INSTALACIÓN, REPARACIÓN, MANTENIMIENTO Y CONSERVACIÓN	285,164,204.00	68,044,953.38	353,209,157.38	275,382,711.63	274,862,116.64	77,826,445.75
SERVICIOS DE COMUNICACIÓN SOCIAL Y PUBLICIDAD	81,748,780.00	52,436,740.17	134,185,520.17	125,179,604.85	125,179,604.85	9,005,915.32
SERVICIOS DE TRASLADO Y VIÁTICOS	25,566,992.00	1,068,793.51	26,635,785.51	24,499,659.72	24,499,659.72	2,136,125.79
SERVICIOS OFICIALES	84,059,331.00	(19,116,872.96)	64,942,458.04	55,585,761.02	55,585,761.02	9,356,697.02
OTROS SERVICIOS GENERALES	146,792,137.00	(62,846,743.45)	83,945,393.55	77,859,934.04	65,674,182.48	18,275,751.56
<b>TRANSFERENCIAS, ASIGNACIONES, SUBSIDIOS Y OTRAS AYUDAS</b>	<b>9,200,233,101.00</b>	<b>1,310,274,571.16</b>	<b>10,510,507,672.16</b>	<b>10,150,898,588.86</b>	<b>10,140,528,059.93</b>	<b>359,609,083.30</b>
TRANSFERENCIAS INTERNAS Y ASIGNACIONES AL SECTOR PÚBLICO	1,158,392,345.00	27,676,947.98	1,186,069,292.98	1,164,826,403.34	1,164,826,403.34	21,242,889.64
TRANSFERENCIAS AL RESTO DEL SECTOR PÚBLICO	7,439,145,903.00	1,038,022,429.96	8,477,168,332.96	8,230,297,233.86	8,219,926,704.93	246,871,099.10
SUBSIDIOS Y SUBVENCIONES	72,000,000.00	11,114,202.70	83,114,202.70	41,761,693.98	41,761,693.98	41,352,508.72
AYUDAS SOCIALES	480,187,255.00	164,466,199.23	644,653,454.23	595,509,916.39	595,509,916.39	49,143,537.84
PENSIONES Y JUBILACIONES	0.00	0.00	0.00	0.00	0.00	0.00
TRANSFERENCIAS A FIDEICOMISOS, MANDATOS Y OTROS ANÁLOGOS	49,508,550.00	68,994,791.29	118,503,341.29	118,503,341.29	118,503,341.29	0.00
TRANSFERENCIAS A LA SEGURIDAD SOCIAL	999,048.00	0.00	999,048.00	0.00	0.00	999,048.00
DONATIVOS	0.00	0.00	0.00	0.00	0.00	0.00
TRANSFERENCIAS AL EXTERIOR	0.00	0.00	0.00	0.00	0.00	0.00
<b>BIENES MUEBLES, INMUEBLES E INTANGIBLES</b>	<b>231,056,935.00</b>	<b>157,021,041.47</b>	<b>388,077,976.47</b>	<b>238,595,946.72</b>	<b>238,595,946.72</b>	<b>149,482,029.75</b>
MOBILIARIO Y EQUIPO DE ADMINISTRACIÓN	31,154,738.00	77,186,681.28	108,341,419.28	72,740,942.79	72,740,942.79	35,600,476.49
MOBILIARIO Y EQUIPO EDUCACIONAL Y RECREATIVO	5,759,485.00	2,220,915.05	7,980,400.05	4,937,058.90	4,937,058.90	3,043,341.15
EQUIPO E INSTRUMENTAL MÉDICO Y DE LABORATORIO	2,253,500.00	1,010,286.59	3,263,786.59	2,841,243.84	2,841,243.84	422,542.75
VEHÍCULO Y EQUIPO DE TRANSPORTE	108,109,361.00	26,588,751.60	134,698,112.60	105,123,472.72	105,123,472.72	29,574,639.88
EQUIPO DE DEFENSA Y SEGURIDAD	4,200.00	2,955,129.24	2,959,329.24	2,959,329.24	2,959,329.24	0.00
MAQUINARIA, OTROS EQUIPOS Y HERRAMIENTAS	72,220,381.00	15,276,297.04	87,496,678.04	19,112,280.45	19,112,280.45	68,384,397.59
ACTIVOS BIOLÓGICOS	0.00	0.00	0.00	0.00	0.00	0.00
BIENES INMUEBLES	0.00	0.00	0.00	0.00	0.00	0.00
ACTIVOS INTANGIBLES	11,555,270.00	31,782,980.67	43,338,250.67	30,881,618.78	30,881,618.78	12,456,631.89
<b>INVERSIÓN PÚBLICA</b>	<b>723,462,856.00</b>	<b>892,824,403.97</b>	<b>1,616,287,259.97</b>	<b>1,144,862,878.89</b>	<b>1,143,923,223.12</b>	<b>471,424,381.08</b>
OBRA PÚBLICA EN BIENES DE DOMINIO PÚBLICO	636,702,315.00	255,786,185.80	892,488,500.80	635,807,372.46	634,867,716.69	256,681,128.34
OBRA PÚBLICA EN BIENES PROPIOS	86,760,541.00	637,038,218.17	723,798,759.17	509,055,506.43	509,055,506.43	214,743,252.74
PROYECTOS PRODUCTIVOS Y ACCIONES DE FOMENTO	0.00	0.00	0.00	0.00	0.00	0.00
<b>INVERSIONES FINANCIERAS Y OTRAS PROVISIONES</b>	<b>22,009,717.00</b>	<b>23,523,768.97</b>	<b>45,533,485.97</b>	<b>32,334,931.36</b>	<b>32,334,931.36</b>	<b>13,198,554.61</b>
INVERSIONES PARA EL FOMENTO DE ACTIVIDADES PRODUCTIVAS	0.00	0.00	0.00	0.00	0.00	0.00
ACCIONES Y PARTICIPACIONES DE CAPITAL	0.00	0.00	0.00	0.00	0.00	0.00
COMPRA DE TÍTULOS Y VALORES	0.00	0.00	0.00	0.00	0.00	0.00
CONCESIÓN DE PRESTAMOS	0.00	0.00	0.00	0.00	0.00	0.00
INVERSIONES EN FIDEICOMISOS, MANDATOS Y OTROS ANÁLOGOS	0.00	32,334,931.36	32,334,931.36	32,334,931.36	32,334,931.36	0.00
OTRAS INVERSIONES FINANCIERAS	0.00	0.00	0.00	0.00	0.00	0.00
PROVISIONES PARA CONTINGENCIAS Y OTRAS EROGACIONES ESPECIALES	22,009,717.00	(8,811,162.39)	13,198,554.61	0.00	0.00	13,198,554.61
<b>PARTICIPACIONES Y APORTACIONES</b>	<b>5,490,265,609.00</b>	<b>198,785,550.90</b>	<b>5,689,051,159.90</b>	<b>5,663,807,049.36</b>	<b>5,630,050,570.41</b>	<b>25,244,110.54</b>
PARTICIPACIONES	2,850,755,588.00	31,405,412.79	2,882,161,000.79	2,882,160,999.79	2,850,543,020.79	1.00
APORTACIONES	2,211,173,897.00	(57,479,578.00)	2,153,694,319.00	2,153,694,319.00	2,153,694,319.00	0.00
CONVENIOS	428,336,124.00	224,859,716.11	653,195,840.11	627,951,730.57	625,813,230.62	25,244,109.54
<b>DEUDA PÚBLICA</b>	<b>414,641,341.00</b>	<b>(14,247,913.38)</b>	<b>400,393,427.62</b>	<b>356,088,179.52</b>	<b>356,088,179.52</b>	<b>44,305,248.10</b>
AMORTIZACIÓN DE LA DEUDA PÚBLICA	66,073,300.00	0.00	66,073,300.00	66,073,294.52	66,073,294.52	5.48
INTERESES DE LA DEUDA PÚBLICA	298,568,041.00	9,153,524.62	307,721,565.62	290,014,885.00	290,014,885.00	17,706,680.62
COMISIONES DE LA DEUDA PÚBLICA	0.00	0.00	0.00	0.00	0.00	0.00
GASTOS DE LA DEUDA PÚBLICA	0.00	0.00	0.00	0.00	0.00	0.00
COSTO POR COBERTURAS	0.00	0.00	0.00	0.00	0.00	0.00
APOYOS FINANCIEROS	0.00	0.00	0.00	0.00	0.00	0.00
ADEUDOS DE EJERCICIOS FISCALES ANTERIORES (ADEFAS)	50,000,000.00	(23,401,438.00)	26,598,562.00	0.00	0.00	26,598,562.00
<b>TOTAL DEL GASTO</b>	<b>25,773,631,741.00</b>	<b>3,080,655,651.21</b>	<b>28,854,287,392.21</b>	<b>27,371,834,548.95</b>	<b>27,313,851,068.35</b>	<b>1,482,452,843.26</b>

Bajo Protesta de decir verdad declaramos que los Estados Financieros y sus notas, son razonablemente correctos y son responsabilidad del emisor

Jesrael Isaac Larracilla Pérez  
Secretario de Administración y Finanzas

C.P. Alicia de Fátima Crisanty Villarino  
Subsecretaria de Programación y Presupuesto






PODER EJECUTIVO DEL ESTADO DE CAMPECHE  
Estado Analítico del Ejercicio del Presupuesto de Egresos  
Clasificación Funcional (Finalidad y Función)  
Del 01/01/2024 al 31/12/2024




CAMPECHE  
GOBIERNO DE TODOS

Concepto	Egresos					Subejercicio
	Aprobado	Ampliaciones/ (Reducciones)	Modificado	Devengado	Pagado	
	1	2	3 = (1 + 2)	4	5	
GOBIERNO	4,284,603,916.00	1,063,749,604.99	5,348,353,520.99	4,582,331,095.89	4,573,668,009.30	766,022,425.10
LEGISLACIÓN	257,917,215.00	14,111,972.42	272,029,187.42	272,029,187.42	272,029,187.42	0.00
JUSTICIA	1,156,002,334.00	53,029,761.19	1,209,032,095.19	1,108,185,381.11	1,106,010,238.35	100,846,714.08
COORDINACIÓN DE LA POLITICA DE GOBIERNO	907,416,084.00	246,819,135.92	1,154,235,219.92	1,104,935,590.95	1,103,554,098.93	49,299,628.97
RELACIONES EXTERIORES	0.00	0.00	0.00	0.00	0.00	0.00
ASUNTOS FINANCIEROS Y HACENDARIOS	574,610,183.00	(9,692,408.86)	564,917,774.14	340,039,124.39	338,998,058.35	224,878,649.75
SEGURIDAD NACIONAL	0.00	0.00	0.00	0.00	0.00	0.00
ASUNTOS DE ORDEN PÚBLICO Y DE SEGURIDAD INTERIOR	1,022,910,991.00	760,214,863.91	1,783,125,854.91	1,467,825,817.98	1,465,142,876.56	315,300,036.93
OTROS SERVICIOS GENERALES	365,747,109.00	(733,719.59)	365,013,389.41	289,315,994.04	287,933,549.69	75,697,395.37
DESARROLLO SOCIAL	14,790,031,360.00	1,900,669,919.59	16,690,701,279.59	16,188,641,742.02	16,173,171,992.03	502,059,537.57
PROTECCIÓN AMBIENTAL	79,311,631.00	12,109,742.79	91,421,373.79	85,601,276.88	85,478,308.80	5,820,096.91
VIVIENDA Y SERVICIOS A LA COMUNIDAD	690,257,412.00	326,973,883.89	1,017,231,295.89	921,942,711.59	921,488,024.95	95,288,584.30
SALUD	800,926,676.00	51,177,010.55	852,103,686.55	848,053,136.30	848,053,136.30	4,050,550.25
RECREACIÓN, CULTURA Y OTRAS MANIFESTACIONES SOCIALES	434,818,669.00	131,686,098.64	566,504,767.64	534,823,743.52	534,352,405.50	31,681,024.12
EDUCACIÓN	9,448,352,180.00	1,576,075,019.86	11,024,427,199.86	10,950,715,890.24	10,940,743,187.05	73,711,309.62
PROTECCIÓN SOCIAL	800,926,676.00	51,177,010.55	852,103,686.55	848,053,136.30	848,053,136.30	4,050,550.25
OTROS ASUNTOS SOCIALES	332,652,963.00	36,157,293.02	368,810,256.02	357,136,223.60	354,252,633.50	11,674,032.42
DESARROLLO ECONÓMICO	904,796,990.00	140,755,380.08	1,045,552,370.08	900,631,021.44	898,398,356.42	144,921,348.64
ASUNTOS ECONÓMICOS, COMERCIALES Y LABORALES EN GENERAL	132,755,629.00	(9,357,413.09)	123,398,215.91	118,073,872.95	117,849,044.14	5,324,342.96
AGROPECUARIA, SILVICULTURA, PESCA Y CAZA	315,953,218.00	94,802,131.97	410,755,349.97	398,089,395.18	397,704,791.29	12,665,954.79
COMBUSTIBLES Y ENERGÍA	96,132,748.00	7,711,765.07	103,844,513.07	61,438,466.08	61,398,848.42	42,406,046.99
MINERÍA, MANUFACTURAS Y CONSTRUCCIÓN	0.00	0.00	0.00	0.00	0.00	0.00
TRANSPORTE	9,939,936.00	102,737,904.25	112,677,840.25	87,997,460.88	87,960,983.61	24,680,379.37
COMUNICACIONES	250,175,474.00	(54,719,895.16)	195,455,578.84	145,964,103.39	144,665,877.50	49,491,475.45
TURISMO	83,535,536.00	(232,391.94)	83,303,144.06	73,592,171.51	73,420,549.69	9,710,972.55
CIENCIA, TECNOLOGÍA E INNOVACIÓN	0.00	0.00	0.00	0.00	0.00	0.00
OTRAS INDUSTRIAS Y OTROS ASUNTOS ECONÓMICOS	16,304,449.00	(186,721.02)	16,117,727.98	15,475,551.45	15,398,261.77	642,176.53
OTRAS NO CLASIFICADAS EN FUNCIONES ANTERIORES	5,794,199,475.00	(24,519,253.45)	5,769,680,221.55	5,700,230,689.60	5,668,612,710.60	69,449,531.95
TRANSACCIONES DE LA DEUDA PÚBLICA / COSTO FINANCIERO	364,641,341.00	9,153,524.62	373,794,865.62	356,088,179.52	356,088,179.52	17,706,686.10
DE LA DEUDA						
TRANSFERENCIAS, PARTICIPACIONES Y APORTACIONES ENTRE DIFERENTES NIVELES Y ORDENES DE GOBIERNO	5,379,558,134.00	(10,271,340.07)	5,369,286,793.93	5,344,142,510.08	5,312,524,531.08	25,144,283.85
SANEAMIENTO DEL SISTEMA FINANCIERO	0.00	0.00	0.00	0.00	0.00	0.00
ADEUDOS DE EJERCICIOS FISCALES ANTERIORES	50,000,000.00	(23,401,438.00)	26,598,562.00	0.00	0.00	26,598,562.00
TOTAL DEL GASTO	25,773,631,741.00	3,080,655,651.21	28,854,287,392.21	27,371,834,548.95	27,313,851,068.35	1,482,452,843.26

Bajo Protesta de decir verdad declaramos que los Estados Financieros y sus notas, son razonablemente correctos y son responsabilidad del emisor


  
Jezrael Isaac Larracilla Pérez  
Secretario de Administración y Finanzas


  
C.P. Alicia de Fátima Crisantay Villarino  
Subsecretaria de Programación y Presupuesto



**Poder Ejecutivo del Estado de Campeche**  
**Endeudamiento Neto**  
**Del 1 de Enero al 31 de Diciembre del 2024**

Identificación de Crédito o Instrumento	Contratación/Colocación	Amortización	Endeudamiento Neto
	A	B	C = A - B
<b>Créditos Bancarios</b>			
Contrato de Crédito Simple en Cuenta Corriente No. 1705, P04-0414048	0.00	21,015,658.15	-21,015,658.15
Contrato de Crédito Simple en Cuenta Corriente No. 1707, P04-0814127	0.00	6,452,242.85	-6,452,242.85
Contrato de Crédito Simple en Cuenta Corriente No. 1708, P04-0814128	0.00	4,037,189.27	-4,037,189.27
Contrato de Crédito Simple en Cuenta Corriente P04-0617034	0.00	17,683,927.54	-17,683,927.54
Contrato de Crédito Simple en Cuenta Corriente P04-0917051	0.00	16,884,276.71	-16,884,276.71
<b>Total Créditos Bancarios</b>	<b>0.00</b>	<b>66,073,294.52</b>	<b>-66,073,294.52</b>
<b>Otros Instrumentos de Deuda</b>			
<b>Total Otros Instrumentos de Deuda</b>	<b>0.00</b>	<b>0.00</b>	<b>0.00</b>
<b>TOTAL</b>	<b>0.00</b>	<b>66,073,294.52</b>	<b>(66,073,294.52)</b>

  
Jezrael Isaac Larracilla Pérez  
Secretario de Administración y Finanzas


  
Luis Ángel Hernández García  
Firma en calidad de responsable de la Tesorería de la  
Secretaría de Administración y Finanzas del Poder Ejecutivo  
del Estado de Campeche, en virtud de los acuerdos PRIMERO  
y CUARTO del ACUERDO DEL SECRETARIO DE  
ADMINISTRACIÓN Y FINANZAS POR EL QUE SE DELEGAN  
FACULTADES A LA PERSONA TITULAR DE LA  
SUBSECRETARÍA DE ADMINISTRACIÓN Y FINANZAS DEL  
ESTADO DE CAMPECHE, publicado en el Periódico Oficial del  
Estado el 15 de julio de 2024.

**Poder Ejecutivo del Estado de Campeche**  
**Intereses de la Deuda**  
**Del 1 de Enero al 31 de Diciembre del 2024**

Identificación de Crédito o Instrumento	Devengado	Pagado
<b>Créditos Bancarios</b>		
Contrato de Crédito Simple en Cuenta Corriente No. 1705, P04-0414048	49,988,951.57	49,988,951.57
Contrato de Crédito Simple en Cuenta Corriente No. 1707, P04-0814127	16,604,246.32	16,604,246.32
Contrato de Crédito Simple en Cuenta Corriente No. 1708, P04-0814128	10,399,051.98	10,399,051.98
Contrato de Crédito Simple en Cuenta Corriente P04-0617034	86,222,639.13	86,222,639.13
Contrato de Crédito Simple en Cuenta Corriente P04-0917051	87,327,096.08	87,327,096.08
<b>Total de Intereses de Créditos Bancarios</b>	<b>250,541,985.08</b>	<b>250,541,985.08</b>
<b>Otros Instrumentos de Deuda</b>		
Emisiones bursátiles. FONREC Contrato de Crédito Simple en Cuenta Corriente No. 10549	7,185,933.72	7,185,933.72
Emisiones bursátiles. PROFISE Contrato de Crédito Simple en Cuenta Corriente No. 14505	16,968,466.36	16,968,466.36
Emisiones bursátiles. FONREC Contrato de Crédito Simple en Cuenta Corriente No. 16868	6,194,619.99	6,194,619.99
Emisiones bursátiles. FONREC Contrato de Crédito Simple en Cuenta Corriente No. 14504	584,158.90	584,158.90
Emisiones bursátiles. FONREC Contrato de Crédito Simple en Cuenta Corriente No. 23328	8,539,720.95	8,539,720.95
<b>Total de Intereses de Otros Instrumentos de Deuda</b>	<b>39,472,899.92</b>	<b>39,472,899.92</b>
<b>TOTAL</b>	<b>\$ 290,014,885.00</b>	<b>\$ 290,014,885.00</b>

*Nota: FONREC y PROFISE, Bonos cupón cero adquiridos a través del Gobierno Federal, quien pagará a la fecha de vencimiento por cuenta y orden del Estado todo el capital de los créditos adquiridos. El Estado solo paga los intereses mensualmente.*

  
Jezrael Isaac Larracilla Pérez  
Secretario de Administración y Finanzas

  
Luis Ángel Hernández García  
Firma en calidad de responsable de la Tesorería de la Secretaría de Administración y Finanzas del Poder Ejecutivo del Estado de Campeche, en virtud de los acuerdos PRIMERO y CUARTO del ACUERDO DEL SECRETARIO DE ADMINISTRACIÓN Y FINANZAS POR EL QUE SE DELEGAN FACULTADES A LA PERSONA TITULAR DE LA SUBSECRETARÍA DE ADMINISTRACIÓN Y FINANZAS DEL ESTADO DE CAMPECHE, publicado en el Periódico Oficial del Estado el 15 de julio de 2024.






PODER EJECUTIVO DEL ESTADO DE CAMPECHE  
Flujo de Fondos  
Del 1 de enero al 31 de diciembre de 2024  
(Cifras en Pesos)



CAMPECHE  
GOBIERNO DE TODOS

Concepto	Estimado / Aprobado	Devengado	Recaudado / Pagado
<b>Rubros de Ingresos</b>	<b>25,773,631,741.00</b>	<b>28,284,376,279.86</b>	<b>28,284,368,911.86</b>
Impuestos	1,893,614,492.00	2,604,028,620.82	2,604,028,620.82
Cuotas y Aportaciones de Seguridad Social	0.00	0.00	0.00
Contribuciones de Mejoras	0.00	0.00	0.00
Derechos	647,263,162.00	693,457,826.30	693,457,826.30
Productos	101,603,103.00	668,582,217.82	668,582,217.82
Aprovechamientos	25,128,725.00	144,525,679.42	144,518,311.42
Ingresos por Venta de Bienes, Prestación de Servicios y Otros Ingresos	0.00	0.00	0.00
Participaciones, Aportaciones, Convenios, Incentivos Derivados de la Colaboración Fiscal y Fondos Distintos de Aportaciones	23,106,022,259.00	24,173,781,935.50	24,173,781,935.50
Transferencias, Asignaciones, Subsidios y Subvenciones, y Pensiones y Jubilaciones	0.00	0.00	0.00
Ingresos Derivados de Financiamientos	0.00	0.00	0.00
<b>Capítulos de Gasto</b>	<b>25,773,631,741.00</b>	<b>27,371,834,548.95</b>	<b>27,313,851,068.35</b>
Servicios Personales	7,922,442,332.00	8,181,651,840.97	8,181,651,840.97
Materiales y Suministros	439,630,915.00	352,206,418.70	352,206,418.70
Servicios Generales	1,329,888,935.00	1,251,388,714.57	1,238,471,897.62
Transferencias, Asignaciones, Subsidios y Otras Ayudas	9,200,233,101.00	10,150,898,588.86	10,140,528,059.93
Bienes Muebles, Inmuebles e Intangibles	231,056,935.00	238,595,946.72	238,595,946.72
Inversión Pública	723,462,856.00	1,144,862,878.89	1,143,923,223.12
Inversiones Financieras y Otras Provisiones	22,009,717.00	32,334,931.36	32,334,931.36
Participaciones y Aportaciones	5,490,265,609.00	5,663,807,049.36	5,630,050,570.41
Deuda Pública	414,641,341.00	356,088,179.52	356,088,179.52
<b>Total de las operaciones</b>	<b>0.00</b>	<b>912,541,730.91</b>	<b>970,517,843.51</b>

Bajo protesta de decir verdad, declaramos que los Estados Financieros y sus notas, son razonablemente correctos y son responsabilidad del emisor.

  
C.P. Alicia de Fátima Crisanty Villarino  
Subsecretaría de Programación y Presupuesto

  
Jezrael Isaac Larracilla Pérez  
Secretaría de Administración y Finanzas

  
Mtro. Luis Ángel Hernández García  
Responsable de la Tesorería con fundamento en el artículo Primero del Acuerdo del Secretario de Administración y Finanzas por el que se delegan facultades al Titular de la Subsecretaría de Administración y Finanzas, publicado en el POE el 15 de julio de 2024



PODER EJECUTIVO DEL ESTADO DE CAMPECHE  
Gasto por Categoría Programática  
Del 01/01/2024 al 31/12/2024




CAMPECHE  
GOBIERNO DE TODOS

Concepto	Egresos					
	Aprobado	Ampliaciones/ (Reducciones)	Modificado	Devengado	Pagado	Subejercicio
	1	2	3 = (1 + 2)	4	5	6 = (3 - 4)
PROGRAMAS	22,592,597,317.00	3,070,592,616.80	25,663,189,933.80	24,225,042,339.64	24,167,058,859.04	1,438,147,594.16
SUBSIDIOS: SECTOR SOCIAL Y PRIVADO O ENTIDADES FEDERATIVAS Y MUNICIPIOS	3,368,003,817.00	1,886,668,264.05	5,254,672,081.05	5,074,220,874.94	5,066,787,125.18	180,451,206.11
SUJETOS A REGLAS DE OPERACIÓN	132,900,998.00	255,917,510.79	388,818,508.79	385,132,716.04	385,119,929.28	3,685,792.75
OTROS SUBSIDIOS	3,235,102,819.00	1,630,750,753.26	4,865,853,572.26	4,689,088,158.90	4,681,667,195.90	176,765,413.36
DESEMPEÑO DE LAS FUNCIONES	6,578,036,831.00	1,598,001,857.22	8,176,038,688.22	7,220,263,648.56	7,172,503,608.87	955,775,039.66
PRESTACIÓN DE SERVICIOS PÚBLICOS	4,070,614,225.00	937,265,002.57	5,007,879,227.57	4,351,449,493.68	4,339,964,365.24	656,429,733.89
PROVISIÓN DE BIENES PÚBLICOS	0.00	0.00	0.00	0.00	0.00	0.00
PLANEACIÓN, SEGUIMIENTO Y EVALUACIÓN DE POLÍTICAS PÚBLICAS	423,332,889.00	74,973,761.17	498,306,650.17	473,629,438.34	472,650,812.60	24,677,211.83
PROMOCIÓN Y FOMENTO	839,219,077.00	134,136,466.90	973,355,543.90	893,850,082.54	892,398,267.58	79,505,461.36
REGULACIÓN Y SUPERVISIÓN	0.00	0.00	0.00	0.00	0.00	0.00
FUNCIONES DE LAS FUERZAS ARMADAS (ÚNICAMENTE GOBIERNO FEDERAL)	0.00	0.00	0.00	0.00	0.00	0.00
ESPECÍFICOS	815,350,974.00	61,813,283.07	877,164,257.07	822,996,859.90	791,273,681.51	54,167,397.17
PROYECTOS DE INVERSIÓN	429,519,666.00	389,813,343.51	819,333,009.51	678,337,774.10	676,216,481.94	140,995,235.41
ADMINISTRATIVOS Y DE APOYO	976,970,839.00	57,739,198.59	1,034,710,037.59	868,308,128.17	866,528,811.96	166,401,909.42
APOYO AL PROCESO PRESUPUESTARIO Y PARA MEJORAR LA EFICIENCIA INSTITUCIONAL	803,197,494.00	34,176,444.26	837,373,938.26	671,878,422.72	670,343,484.44	165,495,515.54
APOYO A LA FUNCIÓN PÚBLICA Y AL MEJORAMIENTO DE LA GESTIÓN	173,773,345.00	23,562,754.33	197,336,099.33	196,429,705.45	196,185,327.52	906,393.88
OPERACIONES AJENAS	0.00	0.00	0.00	0.00	0.00	0.00
COMPROMISOS	93,894,396.00	(8,445,581.03)	85,448,814.97	80,846,944.78	80,638,904.33	4,601,870.19
OBLIGACIONES DE CUMPLIMIENTO DE RESOLUCIÓN JURISDICCIONAL	0.00	0.00	0.00	0.00	0.00	0.00
DESASTRES NATURALES	93,894,396.00	(8,445,581.03)	85,448,814.97	80,846,944.78	80,638,904.33	4,601,870.19
OBLIGACIONES	108,487,404.00	0.00	108,487,404.00	105,475,354.00	105,475,354.00	3,012,050.00
PENSIONES Y JUBILACIONES	108,487,404.00	0.00	108,487,404.00	105,475,354.00	105,475,354.00	3,012,050.00
APORTACIONES A LA SEGURIDAD SOCIAL	0.00	0.00	0.00	0.00	0.00	0.00
APORTACIONES A FONDOS DE ESTABILIZACIÓN	0.00	0.00	0.00	0.00	0.00	0.00
APORTACIONES A FONDOS DE INVERSIÓN Y REESTRUCTURA DE PENSIONES	0.00	0.00	0.00	0.00	0.00	0.00
PROGRAMAS DE GASTO FEDERALIZADO (GOBIERNO FEDERAL)	11,467,204,030.00	(463,371,122.03)	11,003,832,907.97	10,875,927,389.19	10,875,125,054.70	127,905,518.78
GASTO FEDERALIZADO	11,467,204,030.00	(463,371,122.03)	11,003,832,907.97	10,875,927,389.19	10,875,125,054.70	127,905,518.78
PARTICIPACIONES A ENTIDADES FEDERATIVAS Y MUNICIPIOS	2,766,393,083.00	24,310,947.79	2,790,704,030.79	2,790,704,029.79	2,790,704,029.79	1.00
COSTO FINANCIERO, DEUDA O APOYOS A DEUDORES Y AHORRADORES DE LA BANCA	364,641,341.00	9,153,524.62	373,794,865.62	356,088,179.52	356,088,179.52	17,706,686.10
ADEUDOS DE EJERCICIOS FISCALES ANTERIORES	50,000,000.00	(23,401,438.00)	26,598,562.00	0.00	0.00	26,598,562.00
TOTAL DEL GASTO	25,773,631,741.00	3,080,655,651.21	28,854,287,392.21	27,371,834,548.95	27,313,851,068.35	1,482,452,843.26

Bajo Protesta de decir verdad declaramos que los Estados Financieros y sus notas, son razonablemente correctos y son responsabilidad del emisor

  
Jezrael Isaac Larracilla Pérez  
Secretario de Administración y Finanzas

  
C.P. Alicia de Fátima Crisanty Villarino  
Subsecretaria de Programación y Presupuesto





PODER EJECUTIVO DEL ESTADO DE CAMPECHE  
Programas y Proyectos de Inversión  
Del 01/01/2024 al 31/12/2024



CAMPECHE  
GOBIERNO DE TODOS

Concepto	Egresos					
	Aprobado	Ampliaciones/ (Reducciones)	Modificado	Devengado	Pagado	Subejercicio
	1	2	3 = (1 + 2)	4	5	6 = (3 - 4)
001 Programa de Gestión y Operación Gubernamental	105,000.00	58,985,138.42	59,090,138.42	58,889,070.08	58,889,070.08	201,068.34
0002 Actividades de la C. Gobernadora asistidas	0.00	11,285,763.23	11,285,763.23	11,258,527.39	11,258,527.39	27,235.84
0259 Innovación Gubernamental, Telecomunicaciones y Tecnologías de la Información consolidadas	105,000.00	47,699,375.19	47,804,375.19	47,630,542.69	47,630,542.69	173,832.50
002 Gobernabilidad Democrática	0.00	33,823,244.29	33,823,244.29	17,433,506.60	17,433,506.60	16,389,737.69
0009 Seguridad y Certeza Jurídica implementada	0.00	621,900.00	621,900.00	165,225.44	165,225.44	456,674.56
0011 Programa de Transporte Público implementado	0.00	29,193,405.17	29,193,405.17	13,775,644.35	13,775,644.35	15,417,760.82
0013 Registro Nacional actualizado de personas desaparecidas, no localizadas y localizadas	0.00	3,658,793.05	3,658,793.05	3,143,490.74	3,143,490.74	515,302.31
0014 Actividades de Apoyo Administrativo	0.00	349,146.07	349,146.07	349,146.07	349,146.07	0.00
004 Programa de Protección de la Seguridad Ciudadana y Vial	7,175,897.00	643,569,766.95	650,745,663.95	433,923,488.20	433,923,488.20	216,822,175.75
0024 Seguridad ciudadana proporcionada	0.00	643,569,766.95	643,569,766.95	433,923,488.20	433,923,488.20	209,646,278.75
0260 Equipamiento para la implementación del proyecto Campeche Seguro	7,175,897.00	0.00	7,175,897.00	0.00	0.00	7,175,897.00
005 Fondo de Aportaciones para el Fortalecimiento de las Entidades Federativas (FAFEF)	131,020,983.00	12,961,085.61	143,982,068.61	122,107,977.91	122,107,977.91	21,874,090.70
0031 Equipamiento urbano (construido, ampliado o rehabilitado)	71,850,000.00	(8,951,945.65)	62,898,054.35	44,386,710.29	44,386,710.29	18,511,344.06
0033 Infraestructura deportiva (construida o rehabilitada)	59,170,983.00	21,913,031.26	81,084,014.26	77,721,267.62	77,721,267.62	3,362,746.64
006 Programa de Inclusión y Cohesión Social	1,257,947.00	157,905.31	1,415,852.31	1,043,037.84	1,043,037.84	372,814.47
0055 Sensibilización en temas de Inclusión social y no discriminación proporcionada	509,161.00	108,765.06	617,926.06	499,942.84	499,942.84	117,983.22
0310 Instituciones de asistencia privada coordinadas	0.00	44,268.25	44,268.25	39,473.64	39,473.64	4,794.61
0323 Apoyos para la plena inclusión de los grupos en situación de vulnerabilidad proporcionados	691,036.00	0.00	691,036.00	461,556.96	461,556.96	229,479.04
0324 Promoción y vinculación para el fomento de la cultura inclusiva realizada	57,750.00	4,872.00	62,622.00	42,064.40	42,064.40	20,557.60
008 Fondo de Aportaciones para la Seguridad Pública (FASP)	139,713,076.00	31,006,052.46	170,719,128.46	118,820,537.68	118,820,537.68	51,898,590.78
0066 Las instituciones de seguridad pública y funcionarios judiciales del Sistema de Justicia Penal se fortalecen en materia de profesionalización	310,000.00	535,626.25	845,626.25	731,044.64	731,044.64	114,581.61
0067 Sistema de Justicia fortalecido	125,151,884.00	24,224,045.13	149,375,929.13	104,097,026.24	104,097,026.24	45,278,902.89
0068 Servicio de atención a los ciudadanos que reportan sus emergencias al 911 mejorado	3,650,000.00	11,487,089.09	15,137,089.09	12,371,561.38	12,371,561.38	2,765,527.71
0069 Sistema Estatal y Nacional de Información de Seguridad Pública fortalecido	10,430,192.00	(5,118,486.01)	5,311,705.99	1,572,127.42	1,572,127.42	3,739,578.57
0070 Población escolar sensibilizada en temas de cultura de la legalidad, denuncia y participación ciudadana	171,000.00	(122,222.00)	48,778.00	48,778.00	48,778.00	0.00
009 Programa Estatal de Protección Integral de los Derechos de Niñas, Niños y Adolescentes	0.00	23,970.24	23,970.24	12,760.00	12,760.00	11,210.24
0071 Acciones de articulación, coordinación y participación a nivel estatal y municipal realizadas para garantizar la protección, prevención y restitución integral de los derechos de niñas, niños y adolescentes	0.00	23,970.24	23,970.24	12,760.00	12,760.00	11,210.24
010 Recaudación Hacendaria	161,960,669.00	(47,927,486.16)	114,033,182.84	7,003,665.81	7,003,665.81	107,029,517.03
0014 Actividades de Apoyo Administrativo	0.00	40,079.99	40,079.99	21,238.37	21,238.37	18,841.62
0027 Ingresos propios recaudados	0.00	16,500.00	16,500.00	13,224.00	13,224.00	3,276.00
0078 Recaudación de los Ingresos en la plaza de cobro del Puente La Unidad	161,960,669.00	(47,984,066.15)	113,976,602.85	6,969,203.44	6,969,203.44	107,007,399.41
011 Control del Ejercicio del Gasto Público y Rendición de Cuentas	0.00	2,432,241.81	2,432,241.81	2,401,658.33	2,401,658.33	30,583.48
0014 Actividades de Apoyo Administrativo	0.00	2,366,241.81	2,366,241.81	2,343,018.01	2,343,018.01	23,223.80
0081 Administración, registro, control y seguimiento del ejercicio del presupuesto realizado	0.00	49,700.00	49,700.00	44,126.40	44,126.40	5,573.60
0363 Cartera Estatal de Proyectos de Inversión administrado	0.00	16,300.00	16,300.00	14,513.92	14,513.92	1,786.08
012 Administración de los Recursos Humanos, Materiales y de Servicios	14,078,301.00	(866,448.49)	13,211,852.51	1,436,642.15	1,436,642.15	11,775,210.36
0083 Patrimonio del estado administrado	8,828,301.00	145,500.00	8,973,801.00	114,492.00	114,492.00	8,859,309.00
0084 Recursos materiales y servicios provistos a los entes públicos	5,250,000.00	(1,753,393.49)	3,496,606.51	680,890.67	680,890.67	2,815,715.84
0085 Recursos Humanos Administrados	0.00	151,500.00	151,500.00	123,783.30	123,783.30	27,716.70
0092 Gestión documental de archivo	0.00	256,800.00	256,800.00	236,969.90	236,969.90	19,830.10
0101 Actividades de la Subsecretaría de Administración y Finanzas coordinadas	0.00	141,245.00	141,245.00	94,679.76	94,679.76	46,565.24
0364 Bienes Transferidos a favor del Estado destinados	0.00	191,900.00	191,900.00	185,826.52	185,826.52	6,073.48
013 Planeación Estratégica e Innovación Gubernamental	0.00	111,839.30	111,839.30	76,051.46	76,051.46	35,787.84
0090 Herramientas del Sistema Estatal de Mejora Regulatoria implementado	0.00	111,839.30	111,839.30	76,051.46	76,051.46	35,787.84
019 Programa de Infraestructura Urbana, Agua Potable y Alcantarillado	55,606,704.00	323,115,551.59	378,722,255.59	246,564,459.67	245,624,803.90	132,157,795.92
0014 Actividades de Apoyo Administrativo	0.00	1,088,286.25	1,088,286.25	1,061,222.37	1,061,222.37	27,063.88
0030 Líneas de energía eléctrica (construidas, ampliadas, rehabilitadas, recalibradas)	0.00	15,898,977.45	15,898,977.45	15,716,508.42	15,716,508.42	182,469.03
0031 Equipamiento urbano (construido, ampliado o rehabilitado)	52,353,675.00	11,220,142.53	63,573,817.53	40,779,561.70	40,779,561.70	22,794,255.83
0032 Vialidades (construidas, reconstruidas, conservadas, modernizadas y pavimentadas)	0.00	84,770,888.00	84,770,888.00	41,715,525.90	41,715,525.90	43,055,362.10
0033 Infraestructura deportiva (construida o rehabilitada)	0.00	4,826,770.44	4,826,770.44	4,826,730.56	4,826,730.56	39.88
0034 Caminos y carreteras (construidos, reconstruidos, modernizados y conservados)	1,153,029.00	145,570,411.95	146,723,440.95	97,921,364.82	96,981,709.05	48,802,076.13
0036 Obra hidráulica (construida, reconstruida, desazolvada, conservada y/o mantenida)	0.00	27,891,316.76	27,891,316.76	25,614,331.19	25,614,331.19	2,276,985.57
0037 Elaboración y trámites de estudios y/o evaluaciones	2,100,000.00	31,848,758.21	33,948,758.21	18,929,214.71	18,929,214.71	15,019,543.50
020 Fondo para Entidades Federativas y Municipios Productores de Hidrocarburos	394,010,962.00	55,745,424.96	449,756,386.96	449,546,604.19	449,546,604.19	209,782.77
0032 Vialidades (construidas, reconstruidas, conservadas, modernizadas y pavimentadas)	26,036,375.00	214,833,415.22	240,869,790.22	240,865,457.77	240,865,457.77	4,332.45
0034 Caminos y carreteras (construidos, reconstruidos, modernizados y conservados)	181,271,016.00	(165,951,863.97)	15,319,152.03	15,298,820.74	15,298,820.74	20,331.29
0042 Áreas Naturales Protegidas conservadas	3,500,000.00	(3,500,000.00)	0.00	0.00	0.00	0.00
0127 Gestión integral de residuos sólidos y de manejo especial	17,937,214.00	4,552,786.00	22,490,000.00	22,490,000.00	22,490,000.00	0.00
0128 Servicio de atención de emergencias y desastres otorgado a la población	61,464,165.00	(4,444,507.21)	57,019,657.79	56,879,656.20	56,879,656.20	140,001.59
0134 Inversión en Infraestructura y elaboración de Proyectos y Estudios	102,302,192.00	11,755,594.92	114,057,786.92	114,012,669.48	114,012,669.48	45,117.44
0177 Programa de Impulso al Desarrollo, monitoreo y manejo forestal sostenible	1,500,000.00	(1,500,000.00)	0.00	0.00	0.00	0.00





PODER EJECUTIVO DEL ESTADO DE CAMPECHE  
Programas y Proyectos de Inversión  
Del 01/01/2024 al 31/12/2024



CAMPECHE  
GOBIERNO DE TODOS

Concepto	Egresos					
	Aprobado	Ampliaciones/ (Reducciones)	Modificado	Devengado	Pagado	Subejercicio
	1	2	3 = (1 + 2)	4	5	6 = (3 - 4)
021 Programa de Vinculación Laboral, Desarrollo sostenible de las MIPYMES y Fortalecimiento de la Capacidad Productiva de las Empresas del Estado	0.00	103,039.34	103,039.34	91,568.32	91,568.32	11,471.02
0014 Actividades de apoyo administrativo	0.00	103,039.34	103,039.34	91,568.32	91,568.32	11,471.02
024 Programa Rescate del Campo y Visión del Mar	0.00	11,167,516.00	11,167,516.00	10,872,460.42	10,872,460.42	295,055.58
0041 Apoyos a la construcción y rehabilitación de infraestructura agropecuaria establecida que permita potencializar la producción del campo	0.00	11,167,516.00	11,167,516.00	10,872,460.42	10,872,460.42	295,055.58
026 Fondo de Infraestructura Social Estatal (FISE)	93,045,473.00	(3,909,170.75)	89,136,302.25	89,136,302.25	89,136,302.25	0.00
0041 Apoyos a la construcción y rehabilitación de infraestructura agropecuaria establecida que permita potencializar la producción del campo	21,915,287.00	13,721,118.89	35,636,405.89	35,636,405.89	35,636,405.89	0.00
0157 Proyectos de Infraestructura Social Básica realizados	61,130,186.00	(31,572,308.78)	29,557,877.22	29,557,877.22	29,557,877.22	0.00
0159 Ampliación y mejoramiento de vivienda	0.00	14,088,223.23	14,088,223.23	14,088,223.23	14,088,223.23	0.00
0174 Suministro de energía para el desarrollo económico y social del estado fomentado	10,000,000.00	(146,204.09)	9,853,795.91	9,853,795.91	9,853,795.91	0.00
028 Programa de Desarrollo Energético Sustentable	0.00	459,420.92	459,420.92	223,657.48	223,657.48	235,763.44
0174 Suministro de energía para el desarrollo económico y social del estado fomentado	0.00	459,420.92	459,420.92	223,657.48	223,657.48	235,763.44
029 Programa de Protección, Conservación y Vigilancia de la Biodiversidad e Impulso Forestal como Medida de Mitigación del Cambio Climático	0.00	2,238,495.13	2,238,495.13	2,238,495.13	2,238,495.13	0.00
0178 Espacios ambientales para el descanso, esparcimiento y entretenimiento para la convivencia brindados	0.00	2,238,495.13	2,238,495.13	2,238,495.13	2,238,495.13	0.00
030 Promoción Turística	0.00	89,800.00	89,800.00	88,217.08	88,217.08	1,582.92
0182 Servicios de Recursos Humanos, Materiales y Financieros proporcionados	0.00	89,800.00	89,800.00	88,217.08	88,217.08	1,582.92
032 Prevención de Desastres Naturales y Protección Civil	0.00	32,846,133.68	32,846,133.68	32,841,563.68	32,841,563.68	4,570.00
0128 Servicio de atención de emergencias y desastres otorgado a la población	0.00	298,832.32	298,832.32	298,832.32	298,832.32	0.00
0185 Fondo para la Prevención de Desastres Naturales	0.00	32,547,301.36	32,547,301.36	32,542,731.36	32,542,731.36	4,570.00
033 Apoyo, Asesoría Técnica y Jurídica a la C. Gobernadora del Estado y a las Dependencias de la Administración Pública Estatal	0.00	159,900.00	159,900.00	153,677.19	153,677.19	6,222.81
0014 Actividades de Apoyo Administrativo	0.00	92,700.00	92,700.00	91,400.08	91,400.08	1,299.92
0186 Asesorías y apoyos técnico jurídico a las dependencias y entidades de la administración pública estatal brindadas y el depositario del poder ejecutivo es representado	0.00	67,200.00	67,200.00	62,277.11	62,277.11	4,922.89
034 Vigilancia y Fiscalización de los Recursos Públicos Ejercidos, y Evaluación de la Gestión Pública	0.00	889,266.26	889,266.26	862,675.85	862,675.85	26,590.41
0014 Actividades de Apoyo Administrativo	0.00	665,059.98	665,059.98	638,469.57	638,469.57	26,590.41
0187 Programa General de Auditoría Gubernamental realizado	0.00	224,206.28	224,206.28	224,206.28	224,206.28	0.00
035 Procuración de Justicia	60,000,000.00	0.00	60,000,000.00	0.00	0.00	60,000,000.00
0260 Equipamiento para la implementación del proyecto Campeche Seguro	60,000,000.00	0.00	60,000,000.00	0.00	0.00	60,000,000.00
052 Fondo para el Fortalecimiento de las Instituciones de Seguridad Pública (FOFISP)	0.00	20,504,409.00	20,504,409.00	14,571,000.00	14,571,000.00	5,933,409.00
0024 Seguridad ciudadana proporcionada	0.00	20,504,409.00	20,504,409.00	14,571,000.00	14,571,000.00	5,933,409.00
061 Programa de Fortalecimiento Financiero a los Municipios	0.00	396,669.72	396,669.72	396,669.72	396,669.72	0.00
0283 Subsidio Federal derivado de la recaudación proveniente del derecho por el acceso a museos, monumentos y zonas arqueológicas	0.00	396,669.72	396,669.72	396,669.72	396,669.72	0.00
062 Fondo de Aportaciones para Infraestructura Social Municipal (FAISM)	1,277,918,723.00	(69,466,699.00)	1,208,452,024.00	1,208,452,024.00	1,208,452,024.00	0.00
0286 Fondo de Aportaciones para Infraestructura Social Municipal (FAISM)	1,277,918,723.00	(69,466,699.00)	1,208,452,024.00	1,208,452,024.00	1,208,452,024.00	0.00
097 Promover la atención y Prevención de la violencia contra las mujeres	0.00	10,400,000.00	10,400,000.00	9,906,385.67	9,906,385.67	493,614.33
0336 Centros de Justicia para las Mujeres fortalecidos	0.00	10,400,000.00	10,400,000.00	9,906,385.67	9,906,385.67	493,614.33
TOTAL DEL GASTO	2,335,893,735.00	1,119,017,066.59	3,454,910,801.59	2,829,094,156.71	2,828,154,500.94	625,816,644.88

Baio Protesta de decir verdad declaramos aue los Estados Financieros v sus notas. son razonablemente correctos v son responsabilidad del emisor


Jezrael Isaac Larracilla Pérez  
Secretario de Administración y Finanzas

C.P. Alicia de Fátima Crisanty Villarino  
Subsecretaria de Programación y Presupuesto

INFORME DE RESULTADOS DEL INDICADOR

MISIÓN 3 Inclusión, Bienestar y Justicia Social

RESUMEN DEL INDICADOR

NOMBRE DEL INDICADOR:	Coeficiente de Gini		
DEFINICIÓN DEL INDICADOR:	Mide la desigualdad de una sociedad mediante la exploración del nivel de concentración que existe en la distribución del ingreso entre la población		
INTERPRETACIÓN DEL INDICADOR:	Cuanto mayor es el índice de Gini, mayor es la desigualdad de los ingresos en la población. Es decir, unos pocos cobran más que el resto de la población. Al contrario, cuanto más cercano a cero es el índice de Gini, menor es la desigualdad de los ingresos y, por tanto, menor es la desigualdad económica.		
VARIABLES DE LA FÓRMULA:	Valor del Coeficiente de Gini		
UNIDAD DE MEDIDA DE LAS VARIABLES DE LA FÓRMULA:	Índice		
FÓRMULA:	Valor del Coeficiente de Gini		
UNIDAD DE MEDIDA DEL RESULTADO:	Índice		
FRECUENCIA DE MEDICIÓN:	Bienal		
RANGO DE VALOR	0 - 1		
PARÁMETROS DE SEMAFORIZACIÓN	POSITIVO	0 a 0.468	
	ACEPTABLE	No Aplica	
	NO ACEPTABLE	Mayor a 0.468	

SEGUIMIENTO DEL INDICADOR

AÑO	2024
PERIODO	AÑO 2018- AÑO 2020
RESULTADO	0.468

COMENTARIOS

Consejo Nacional de Evaluacion de la Politica de Desarrollo Social. Puede consultarse en;  
<https://www.coneval.org.mx/Paginas/busqueda.aspx?k=coeficiente%20de%20gini%20campeche#k=coeficiente%20de%20gini%20campeche#s=11>

**Ente Público: Poder Ejecutivo**  
**Indicadores de Resultados**  
**Del 01/01/2024 al 31/12/2024**

**INFORME DE RESULTADOS DEL INDICADOR**

**MISIÓN** 3 Inclusión, Bienestar y Justicia Social

**RESUMEN DEL INDICADOR**

**NOMBRE DEL INDICADOR:** Esperanza de vida

**DEFINICIÓN DEL INDICADOR:** Número de años que en promedio se espera viva una persona al momento de su nacimiento, suponiendo que la tendencia de la mortalidad no variará, ya que el cálculo de este indicador toma como base las tasas de mortalidad para un determinado año.

**INTERPRETACIÓN DEL INDICADOR:** Una esperanza de vida alta indica un mejor desarrollo económico y social en la población.

**VARIABLES DE LA FÓRMULA:** Total de años vividos  
Supervivientes de la edad

**UNIDAD DE MEDIDA DE LAS VARIABLES DE LA FÓRMULA:** Variable 1: Años  
Variable 2: Persona

**FÓRMULA:** Total de años vividos/Supervivientes de la edad

**UNIDAD DE MEDIDA DEL RESULTADO:** Años

**FRECUENCIA DE MEDICIÓN:** Anual

**RANGO DE VALOR** 0 -100

**PARÁMETROS DE SEMAFORIZACIÓN**

POSITIVO	Mayor a 74.9
ACEPTABLE	74.6 -74.8
NO ACEPTABLE	Menor a 74.5



**SEGUIMIENTO DEL INDICADOR**


<b>AÑO</b>	<b>2024</b>
<b>PERÍODO</b>	<b>ENERO -DICIEMBRE 2024</b>
<b>RESULTADO</b>	<b>74.5</b>

**COMENTARIOS**

Instituto Nacional de Estadística y Geografía (INEGI). CONAPO Consejo Nacional de Población. Indicadores Demográficos de México de 2020 a 2070. Puede consultarse en:  
<https://conapo.segob.gob.mx/work/models/CONAPO/pry23/PP/index.html>

1



INFORME DE RESULTADOS DEL INDICADOR			
MISIÓN	3 Inclusión, Bienestar y Justicia Social		
RESUMEN DEL INDICADOR			
NOMBRE DEL INDICADOR:	Tasa de variación anual de la población de 15 años o más en condición de rezago educativo		
DEFINICIÓN DEL INDICADOR:	Personas de 15 años y más en condición de rezago educativo en relación a la población de ese rango de edad		
INTERPRETACIÓN DEL INDICADOR:	A menor porcentaje del indicador, mayor número de población que cuenta con educación básica.		
VARIABLES DE LA FÓRMULA:	Población de 15 años o más en situación de rezago educativo en t		
	Población de 15 años o más en situación de rezago educativo en t - 1)		
UNIDAD DE MEDIDA DE LAS VARIABLES DE LA FÓRMULA:	Personas		
FÓRMULA:	((Población de 15 años o más en situación de rezago educativo en t / Población de 15 años o más en situación de rezago educativo en t - 1)-1) x100		
UNIDAD DE MEDIDA DEL RESULTADO:	Porcentaje (%)		
FRECUENCIA DE MEDICIÓN:	Anual		
RANGO DE VALOR	-1 a 1		
PARÁMETROS DE SEMAFORIZACIÓN	POSITIVO	-0.4 a -0.7	
	ACEPTABLE	-0.2 a -0.3	
	NO ACEPTABLE	0 a -0.1	
SEGUIMIENTO DEL INDICADOR			
AÑO	2024		
PERÍODO	ENERO - DICIEMBRE 2023		
RESULTADO	-0.3		
COMENTARIOS			
Instituto Estatal de la Educación para Adultos, Rezago Educativo en Campeche; puede consultarse en; <a href="http://www.inea.gob.mx/images/documentos/rezago_educativo/estim_rez_edu_2023_ent.pdf">http://www.inea.gob.mx/images/documentos/rezago_educativo/estim_rez_edu_2023_ent.pdf</a>			
Nota: Cifra tomada con datos en base en el Censo de Población y vivienda 2020, INEGI, Estadísticas del Sistema Educativo Nacional, SEP; se tomó el último dato publicado.			

Ente Público: Poder Ejecutivo  
Indicadores de Resultados  
Del 01/01/2024 al 31/12/2024

INFORME DE RESULTADOS DEL INDICADOR			
MISIÓN	3 Inclusión, Bienestar y Justicia Social		
RESUMEN DEL INDICADOR			
NOMBRE DEL INDICADOR:	Porcentaje de población estudiantil de Educación Básica atendidos		
DEFINICIÓN DEL INDICADOR:	El indicador de cobertura se refiere a la matrícula total de inicio de cursos de un grado o nivel educativo, entre la población que tiene la edad correspondiente para cursar ese grado o nivel, independientemente de que solicite o no el servicio educativo.		
INTERPRETACIÓN DEL INDICADOR:	A mayor porcentaje en el resultado del indicador, mayor cobertura educativa a la población demandante; es decir, cuando el indicador se acerque al 100 por ciento, se estará atendiendo a la población total en ese rango de edad que demande el servicio educativo.		
VARIABLES DE LA FÓRMULA:	Total de población estudiantil de Educación Básica Total de población de 3 a 14 años de edad		
UNIDAD DE MEDIDA DE LAS VARIABLES DE LA FÓRMULA:	Alumnos		
FÓRMULA:	(Total de población estudiantil de Educación Básica / Total de población de 3 a 14 años de edad) x100		
UNIDAD DE MEDIDA DEL RESULTADO:	Porcentaje (%)		
FRECUENCIA DE MEDICIÓN:	Anual		
RANGO DE VALOR	0 - 100		
PARÁMETROS DE SEMAFORIZACIÓN	POSITIVO	80-100	
	ACEPTABLE	50-79	
	NO ACEPTABLE	0-49	
SEGUIMIENTO DEL INDICADOR			
AÑO	2024		
PERIODO	CICLO ESCOLAR 2023-2024		
RESULTADO	89.0		
COMENTARIOS			
Secretaría de Educación Pública, Lineamientos para la formulación de indicadores, Sistema Nacional de Información Estadística Educativa; puede consultarse en <a href="https://www.planeacion.sep.gob.mx/doc/estadistica_e_indicadores/lineamientos_formulacion_de_indicadores.pdf">https://www.planeacion.sep.gob.mx/doc/estadistica_e_indicadores/lineamientos_formulacion_de_indicadores.pdf</a> <a href="https://planeacion.sep.gob.mx/entidadfederativa23.aspx">https://planeacion.sep.gob.mx/entidadfederativa23.aspx</a> *Cifras Preliminares Secretaría de Educación Inicio Ciclo Escolar 2023-2024.			



**Ente Público: Poder Ejecutivo**  
**Indicadores de Resultados**  
**Del 01/01/2024 al 31/12/2024**

**INFORME DE RESULTADOS DEL INDICADOR**

**MISIÓN** 3 Inclusión, Bienestar y Justicia Social

**RESUMEN DEL INDICADOR**

**NOMBRE DEL INDICADOR:** Eficiencia Terminal de Educación Media Superior

**DEFINICIÓN DEL INDICADOR:** El indicador se refiere al total de alumnos que concluyen la Educación Media Superior del periodo escolar actual.

**INTERPRETACIÓN DEL INDICADOR:** A mayor porcentaje en el resultado del indicador, habrá mas egresados en educación media superior; es decir, cuando el indicador se acerque al 100 por ciento, estarán concluyendo sus estudios una generación completa de alumnos en educación media superior.

**VARIABLES DE LA FÓRMULA:** Número alumnos de Educación Media Superior egresados del ciclo escolar actual  
 Número de alumnos de Educación Media Superior de nuevo ingreso a primer año en el ciclo n-2

**UNIDAD DE MEDIDA DE LAS VARIABLES DE LA FÓRMULA:** Alumnos

**FÓRMULA:** 
$$\left( \frac{\text{Número de alumnos de Educación Media Superior egresados del ciclo escolar actual}}{\text{Número de alumnos de Educación Media Superior de nuevo ingreso a primer año en el ciclo n-2}} \right) \times 100$$

**UNIDAD DE MEDIDA DEL RESULTADO:** Porcentaje (%)

**FRECUENCIA DE MEDICIÓN:** Anual

**RANGO DE VALOR** 0 - 100

**PARÁMETROS DE SEMAFORIZACIÓN**

POSITIVO	60-100	
ACEPTABLE	20-59	
NO ACEPTABLE	0-19	

**SEGUIMIENTO DEL INDICADOR**

<b>AÑO</b>	<b>2024</b>
<b>PERIODO</b>	<b>CICLO ESCOLAR 2022-2023</b>
<b>RESULTADO</b>	<b>68.4</b>

**COMENTARIOS**

Secretaría de Educación Pública, Lineamientos para la formulación de indicadores, Sistema Nacional de Información Estadística Educativa; puede consultarse en [https://www.planeacion.sep.gob.mx/doc/estadistica\\_e\\_indicadores/lineamientos\\_formulacion\\_de\\_indicadores.pdf](https://www.planeacion.sep.gob.mx/doc/estadistica_e_indicadores/lineamientos_formulacion_de_indicadores.pdf)  
<https://planeacion.sep.gob.mx/entidadfederativa23.aspx>  
 \*Cifras Preliminares Secretaría de Educación Inicio Ciclo Escolar 2023-2024.

1

INFORME DE RESULTADOS DEL INDICADOR

MISIÓN 3 Inclusión, Bienestar y Justicia Social

RESUMEN DEL INDICADOR

NOMBRE DEL INDICADOR:	Porcentaje de Absorción en Educación Superior		
DEFINICIÓN DEL INDICADOR:	El indicador de absorción se refiere a la matrícula de alumnos que se inscriben en el nivel educativo, con respecto al número de alumnos que egresaron del nivel educativo inmediato anterior, cuyo ciclo recién terminó		
INTERPRETACIÓN DEL INDICADOR:	A mayor porcentaje en el resultado del indicador, mayor absorción educativa a la población demandante; es decir, cuando el indicador se acerque al 100 por ciento, se estará atendiendo al total de alumnos que egreso del nivel educativo inmediato anterior, cuyo ciclo recién termino.		
VARIABLES DE LA FÓRMULA:	Jóvenes de nuevo ingreso al primer grado de Educación Superior en el ciclo escolar actual Jóvenes egresados de bachillerato en el ciclo escolar previo		
UNIDAD DE MEDIDA DE LAS VARIABLES DE LA FÓRMULA:	Alumnos		
FÓRMULA:	$\frac{\text{(Jóvenes de nuevo ingreso al primer grado de Educación Superior en el ciclo escolar actual)}}{\text{Jóvenes egresados de bachillerato en el ciclo escolar previo}} \times 100$		
UNIDAD DE MEDIDA DEL RESULTADO:	Porcentaje (%)		
FRECUENCIA DE MEDICIÓN:	Anual		
RANGO DE VALOR	0 - 100		
PARÁMETROS DE SEMAFORIZACIÓN	POSITIVO	90-120	
	ACEPTABLE	60-89	
	NO ACEPTABLE	0-59	

SEGUIMIENTO DEL INDICADOR		
AÑO	2024	
PERIODO	CICLO ESCOLAR 2023-2024	
RESULTADO	95.0	

COMENTARIOS

Secretaría de Educación Pública, Lineamientos para la formulación de indicadores, Sistema Nacional de Información Estadística Educativa; puede consultarse en [https://www.planeacion.sep.gob.mx/doc/estadistica\\_e\\_indicadores/lineamientos\\_formulacion\\_de\\_indicadores.pdf](https://www.planeacion.sep.gob.mx/doc/estadistica_e_indicadores/lineamientos_formulacion_de_indicadores.pdf)  
<https://planeacion.sep.gob.mx/entidadfederativa23.aspx>  
\*Cifras Preliminares Secretaría de Educación Inicio Ciclo Escolar 2023-2024.

INFORME DE RESULTADOS DEL INDICADOR

MISIÓN 4 Desarrollo Económico con Visión al Futuro

RESUMEN DEL INDICADOR

NOMBRE DEL INDICADOR: Tasa neta de participación económica de la población

DEFINICIÓN DEL INDICADOR: Mide la relación porcentual de la Población Económicamente Activa (PEA) que son todas las personas mayores de una cierta edad que tienen Empleo o que, no teniéndolo, están buscándolo o a la espera de alguno. Ello excluye a los pensionados y jubilados, a las amas de casa, estudiantes y rentistas así como, por supuesto, a los menores de edad; con relación a la Población en Edad de Trabajar (PET) que corresponde a toda la población que podría hacer parte del mercado de trabajo (15 y más años de edad); es decir, es la oferta potencial de trabajo de una economía.

INTERPRETACIÓN DEL INDICADOR: A mayor valor del indicador mayor es la participación económica de la población.

VARIABLES DE LA FÓRMULA: Población Económicamente Activa (PEA)  
Población en edad de trabajar (PET)


UNIDAD DE MEDIDA DE LAS VARIABLES DE LA FÓRMULA: Población

FÓRMULA: (Población Económicamente Activa/Población en edad de trabajar)x100

UNIDAD DE MEDIDA DEL RESULTADO: Porcentaje (%)

FRECUENCIA DE MEDICIÓN: Anual

RANGO DE VALOR 0 -100

PARÁMETROS DE SEMAFORIZACIÓN	POSITIVO	Mayor a 57.78	
	ACEPTABLE	55.01 -57.77	
	NO ACEPTABLE	Menor a 55	

SEGUIMIENTO DEL INDICADOR

AÑO	2024
PERÍODO	ENERO - SEPTIEMBRE 2024
RESULTADO	61.1

COMENTARIOS

Publicado en Enero 2025 por la Secretaría de Trabajo y Previsión Social con corte al Tercer trimestre 2024; puede consultarse en;  
[http://siel.stps.gob.mx:304/perfiles/perfiles\\_detallado/perfil\\_campeche.pdf](http://siel.stps.gob.mx:304/perfiles/perfiles_detallado/perfil_campeche.pdf)



Ente Público: Poder Ejecutivo  
Indicadores de Resultados  
Del 01/01/2024 al 31/12/2024

INFORME DE RESULTADOS DEL INDICADOR

MISIÓN 5 Un Estado Naturalmente Sostenible

RESUMEN DEL INDICADOR

NOMBRE DEL INDICADOR: Índice de Competitividad del Estado a nivel Nacional

DEFINICIÓN DEL INDICADOR: El Índice de Competitividad Estatal(ICE) mide la capacidad de los Estados para generar, atraer y retener talento e inversiones. Un Estado competitivo es aquel que consistentemente resulta atractivo para el talento y la inversión, lo que se traduce en mayor productividad y bienestar para sus habitantes. Para medir esto, el Índice evalúa tanto las capacidades estructurales como coyunturales de los Estados. El ICE está compuesto por 72 indicadores, categorizados en 10 subíndices que evalúan distintas dimensiones de la competitividad de los 32 Estados del país.

INTERPRETACIÓN DEL INDICADOR: Reconocer el buen desempeño de las entidades en distintas dimensiones de competitividad.

VARIABLES DE LA FÓRMULA: Subíndices: Derecho, Medio Ambiente, Sociedad, Sistema Políticos, Gobiernos, Mercado de Factores, Economía, Precusores, Relaciones Internacionales e Innovación.

UNIDAD DE MEDIDA DE LAS VARIABLES DE LA FÓRMULA: Índice

FÓRMULA: Última publicación del Índice de Competitividad del Estado a nivel Nacional

UNIDAD DE MEDIDA DEL RESULTADO: Índice

FRECUENCIA DE MEDICIÓN: Bienal

RANGO DE VALOR

1-32

PARÁMETROS DE SEMAFORIZACIÓN

POSITIVO

1-12

ACEPTABLE

13-20

NO ACEPTABLE

21-32



SEGUIMIENTO DEL INDICADOR

AÑO

2024

PERÍODO

AÑO 2022- AÑO 2024

RESULTADO

11

COMENTARIOS

Instituto Mexicano para la Competitividad A.C. (IMCO), Índice de Competitividad Estatal (ICE) 2024;puede consultarse en;  
<https://imco.org.mx/indice-de-competitividad-estatal-2024/>

INFORME DE RESULTADOS DEL INDICADOR

MISIÓN 4 Desarrollo Económico con Visión al Futuro

RESUMEN DEL INDICADOR

NOMBRE DEL INDICADOR:	Tasa de variación de derrama económica turística anual que beneficie a los campechanos		
DEFINICIÓN DEL INDICADOR:	El indicador mide la Tasa de Variación de la Derrama Turística del año actual en relación al año inmediato anterior, cabe señalar que la Derrama es representada de manera Económica.		
INTERPRETACIÓN DEL INDICADOR:	A mayor Derrama Turística en el año actual, mayor variación en la Tasa, a menor Derrama Turística del año actual menor tasa de variación e incluso pudiera dar como resultado una variación negativa.		
VARIABLES DE LA FÓRMULA:	Derrama Turística en el año T- Derrama Turística en el año T-1 Derrama turística en el año T-1		
UNIDAD DE MEDIDA DE LAS VARIABLES DE LA FÓRMULA:	Pesos		
FÓRMULA:	[(Derrama Turística en el año T- Derrama Turística en el año T-1 / Derrama Turística en el año T-1)] x100		
UNIDAD DE MEDIDA DEL RESULTADO:	Porcentaje (%)		
FRECUENCIA DE MEDICIÓN:	Anual		
RANGO DE VALOR	0 - 100		
PARÁMETROS DE SEMAFORIZACIÓN	POSITIVO	25 - 41	
	ACEPTABLE	17 - 24	
	NO ACEPTABLE	0 - 16	


SEGUIMIENTO DEL INDICADOR

AÑO	2024
PERIODO	AÑO 2024
RESULTADO	29.6

COMENTARIOS

Los datos utilizados para calcular este indicador son estimaciones de SECTUR, dado que los datos oficiales se generan entre abril y mayo. Información correspondiente al ejercicio del Programa Operativo Anual 2024, Secretaría de Turismo, Estadísticas Internas.



INFORME DE RESULTADOS DEL INDICADOR			
MISIÓN	5 Un Estado Naturalmente Sostenible		
RESUMEN DEL INDICADOR			
NOMBRE DEL INDICADOR:	Porcentaje de permanencia de la superficie forestal del Estado		
DEFINICIÓN DEL INDICADOR:	Este indicador resume la evolución de la superficie forestal de los ecosistemas del Estado en el año actual respecto a la línea base del Inventario Forestal y de Suelos 2013		
INTERPRETACIÓN DEL INDICADOR:	A mayor valor del indicador, más superficie forestal sostenible y mayor aprovechamiento de los recursos existentes en el Estado.		
VARIABLES DE LA FÓRMULA:	Superficie forestal del Estado en el año actual Superficie forestal del Estado en el año 2013		
UNIDAD DE MEDIDA DE LAS VARIABLES DE LA FÓRMULA:	Hectáreas		
FÓRMULA:	(Superficie forestal del Estado en el año actual/Superficie forestal del Estado en el año 2013)x100		
UNIDAD DE MEDIDA DEL RESULTADO:	Porcentaje (%)		
FRECUENCIA DE MEDICIÓN:	Anual		
RANGO DE VALOR	1-100		
PARÁMETROS DE SEMAFORIZACIÓN	POSITIVO	Mayor al 90	
	ACEPTABLE	80-90	
	NO ACEPTABLE	Menor a 80	
SEGUIMIENTO DEL INDICADOR			
AÑO	2024		
PERÍODO	ENERO - DICIEMBRE 2024		
RESULTADO	93.82		
COMENTARIOS			
Inventario Estatal Forestal y de Suelos, Campeche, 2013. Comisión Nacional Forestal. <a href="https://semabicce.campeche.gob.mx/transparencia2024/IEFyS_Campeche_170714.pdf">https://semabicce.campeche.gob.mx/transparencia2024/IEFyS_Campeche_170714.pdf</a> Sistema Nacional de Monitoreo Forestal de la Comisión Nacional Forestal <a href="https://snmf.cnf.gob.mx/deforestacion/">https://snmf.cnf.gob.mx/deforestacion/</a>			

INFORME DE RESULTADOS DEL INDICADOR			
MISIÓN	5 Un Estado Naturalmente Sostenible		
RESUMEN DEL INDICADOR			
NOMBRE DEL INDICADOR:	Incremento del porcentaje de cobertura de agua potable en el Estado con respecto al año anterior		
DEFINICIÓN DEL INDICADOR:	El indicador mide el incremento del porcentaje de cobertura de agua potable en el Estado con respecto al año anterior, cabe señalar que abarca la zona urbana y rural.		
INTERPRETACIÓN DEL INDICADOR:	A mayor porcentaje del indicador, mayor número de habitantes que cuentan con servicios de agua potable en la Entidad		
VARIABLES DE LA FÓRMULA:	Porcentaje de cobertura de agua potable en el ejercicio actual - Porcentaje de cobertura de agua potable en el año anterior		
UNIDAD DE MEDIDA DE LAS VARIABLES DE LA FÓRMULA:	Por ciento		
FÓRMULA:	Porcentaje de cobertura de agua potable en el ejercicio actual -Porcentaje de cobertura de agua potable en el año anterior		
UNIDAD DE MEDIDA DEL RESULTADO:	Porcentaje (%)		
FRECUENCIA DE MEDICIÓN:	Anual		
RANGO DE VALOR	0.01 - 1		
PARÁMETROS DE SEMAFORIZACIÓN	POSITIVO	Igual o Mayor a 0.01	
	ACEPTABLE	No Aplica	
	NO ACEPTABLE	Menor a 0.01	
SEGUIMIENTO DEL INDICADOR			
AÑO	2024		
PERIODO	ENERO - DICIEMBRE 2024		
RESULTADO	0.00		
COMENTARIOS			
Durante el ejercicio 2024, de acuerdo a la programación de las obras ejecutadas y respondiendo a las solicitudes recibidas por parte de los municipios, se generaron más acciones de rehabilitación que de ampliación de cobertura, por lo cual el indicador no sufrió cambios en su resultado.			

Ente Público: Poder Ejecutivo  
Indicadores de Resultados  
Del 01/01/2024 al 31/12/2024


INFORME DE RESULTADOS DEL INDICADOR			
MISIÓN	1 Gobierno Honesto y Transparente		
RESUMEN DEL INDICADOR			
NOMBRE DEL INDICADOR:	Liquidez		
DEFINICIÓN DEL INDICADOR:	El indicador muestra la disponibilidad financiera del Ente Público para hacer frente a sus obligaciones contratadas a plazos menores de 12 meses en relación con los Ingresos totales.		
INTERPRETACIÓN DEL INDICADOR:	A un mayor nivel de este indicador, revelará la facilidad con la que puede cubrir sus Pasivos a Corto plazo.		
VARIABLES DE LA FÓRMULA:	Activo circulante Pasivo circulante		
UNIDAD DE MEDIDA DE LAS VARIABLES DE LA FÓRMULA:	Pesos		
FÓRMULA:	Activo circulante / Pasivo circulante		
UNIDAD DE MEDIDA DEL RESULTADO:	Veces		
FRECUENCIA DE MEDICIÓN:	Anual		
RANGO DE VALOR	0 - 10		
PARÁMETROS DE SEMAFORIZACIÓN	POSITIVO	Mayor a 1	
	ACEPTABLE	0.50 - 0.99	
	NO ACEPTABLE	0.10 - 0.49	
SEGUIMIENTO DEL INDICADOR			
AÑO	2024		
PERÍODO	ENERO - DICIEMBRE 2024		
RESULTADO	15.52		
COMENTARIOS			
La información concerniente al Activo Circulante y al Pasivo Circulante, puede consultarse en el Reporte Trimestral de los Estados de Situación Financiera del Poder Ejecutivo del Estado de Campeche, al 31 de Diciembre de 2024.			

Ente Público: Poder Ejecutivo  
Indicadores de Resultados  
Del 01/01/2024 al 31/12/2024

INFORME DE RESULTADOS DEL INDICADOR

MISIÓN 1 Gobierno Honesto y Transparente

RESUMEN DEL INDICADOR

NOMBRE DEL INDICADOR:	Endeudamiento		
DEFINICIÓN DEL INDICADOR:	Veces en las que las Deudas son cubiertas con los Activos Totales propios del Estado.		
INTERPRETACIÓN DEL INDICADOR:	Un nivel bajo de este indicador significará un nivel menor de endeudamiento, reflejando buena salud financiera del Estado.		
VARIABLES DE LA FÓRMULA:	Pasivos totales		
	Activos totales		
UNIDAD DE MEDIDA DE LAS VARIABLES DE LA FÓRMULA:	Pesos		
FÓRMULA:	$\text{Pasivos totales} / \text{Activos totales}$		
UNIDAD DE MEDIDA DEL RESULTADO:	Veces		
FRECUENCIA DE MEDICIÓN:	Anual		
RANGO DE VALOR	0 - 2		
PARÁMETROS DE SEMAFORIZACIÓN	POSITIVO	0 - 0.50	
	ACEPTABLE	0.51 - 1	
	NO ACEPTABLE	1.1 - 2	

SEGUIMIENTO DEL INDICADOR

AÑO	2024
PERÍODO	ENERO - DICIEMBRE 2024
RESULTADO	0.10

COMENTARIOS

La información concerniente a los Pasivos Totales y Activos Totales, pueden consultarse en el Reporte Trimestral de los Estados de Situación Financiera del Poder Ejecutivo del Estado de Campeche, al 31 de Diciembre de 2024.



Ente Público: Poder Ejecutivo  
Indicadores de Resultados  
Del 01/01/2024 al 31/12/2024

INFORME DE RESULTADOS DEL INDICADOR

MISIÓN2 Paz y Seguridad Ciudadana

RESUMEN DEL INDICADOR

NOMBRE DEL INDICADOR:	Percepción de seguridad
DEFINICIÓN DEL INDICADOR:	Proporciona información sobre el grado de percepción ciudadana en cuanto a las políticas y desempeño de autoridades en el combate a la delincuencia y la seguridad pública.
INTERPRETACIÓN DEL INDICADOR:	A mayor valor del indicador significa que la seguridad pública en la Entidad va en aumento.
VARIABLES DE LA FÓRMULA:	Población de 18 años y más que percibe como segura a la Entidad Población de 18 años y más encuestada
UNIDAD DE MEDIDA DE LAS VARIABLES DE LA FÓRMULA:	Población
FÓRMULA:	(Población de 18 años y más que percibe como segura a la Entidad / Población de 18 años y más encuestada) x100
UNIDAD DE MEDIDA DEL RESULTADO:	Porcentaje (%)
FRECUENCIA DE MEDICIÓN:	Anual
RANGO DE VALOR	0 - 100
PARÁMETROS DE SEMAFORIZACIÓN	POSITIVO Mayor a 24.5 ACEPTABLE 20- 24.5 NO ACEPTABLE Menor a 20



SEGUIMIENTO DEL INDICADOR

AÑO	2024
PERÍODO	AÑO 2024
RESULTADO	35.7

COMENTARIOS

Instituto Nacional de Estadística y Geografía (INEGI). Encuesta Nacional de Victimización y Percepción sobre Seguridad Pública 2024, Septiembre 19, 2024; puede consultarse en;  
<https://www.inegi.org.mx/programas/envipe/2024/>  
<https://www.inegi.org.mx/programas/envipe/2024/#tabulados>




Ente Público: Poder Ejecutivo  
Indicadores de Resultados  
Del 01/01/2024 al 31/12/2024

INFORME DE RESULTADOS DEL INDICADOR		
MISIÓN	2 Paz y Seguridad Ciudadana	
RESUMEN DEL INDICADOR		
NOMBRE DEL INDICADOR:	Porcentaje de Cifra negra	
DEFINICIÓN DEL INDICADOR:	Este indicador se refiere a los delitos no denunciados o que, a pesar de haber sido denunciados, no dieron inicio a una averiguación previa.	
INTERPRETACIÓN DEL INDICADOR:	A menor valor del indicador más será el número de delitos denunciados y llevados al inicio de una averiguación previa ante el Ministerio Público.	
VARIABLES DE LA FÓRMULA:	Número de delitos que no derivaron en averiguación previa Número de delitos en el año	
UNIDAD DE MEDIDA DE LAS VARIABLES DE LA FÓRMULA:	Delito	
FÓRMULA:	(Número de delitos que no derivaron en averiguación previa/ Número de delitos en el año)x100	
UNIDAD DE MEDIDA DEL RESULTADO:	Porcentaje (%)	
FRECUENCIA DE MEDICIÓN:	Anual	
RANGO DE VALOR	1-100	
PARÁMETROS DE SEMAFORIZACIÓN	POSITIVO	Menor a 90
	ACEPTABLE	90 -92
	NO ACEPTABLE	Mayor a 92



SEGUIMIENTO DEL INDICADOR	
AÑO	2024
PERÍODO	AÑO 2023
RESULTADO	89.9

COMENTARIOS
Instituto Nacional de Estadística y Geografía (INEGI). Encuesta Nacional de Victimización y Percepción sobre Seguridad Pública 2024, Septiembre 19, 2024; puede consultarse en <a href="https://www.inegi.org.mx/programas/envipe/2024/">https://www.inegi.org.mx/programas/envipe/2024/</a> <a href="https://www.inegi.org.mx/programas/envipe/2024/#tabulados">https://www.inegi.org.mx/programas/envipe/2024/#tabulados</a> El resultado del indicador maneja como dato de cifra negra resultados de 2023 a pesar de que el INEGI menciona que sea una encuesta de 2024

  
Jezrael Isaac Larracilla Pérez  
Secretario de Administración y Finanzas

  
C.P. Alicia de Fátima Crisanty Villarino  
Subsecretaría de Programación y Presupuesto



LEY GENERAL DE CONTABILIDAD  
GUBERNAMENTAL  
TÍTULO V: De la Transparencia y Difusión de la  
Información Financiera



13. Norma para establecer la estructura de información de la relación de las cuentas bancarias productivas específicas que se presentan en la cuenta pública, en las cuales se depositen los recursos federales transferidos.

Entidad Federativa: Campeche Periodo del 1 de enero al 31 de diciembre de 2024. Ente Público: Poder Ejecutivo del Estado de Campeche		
Fondo, Programa o Convenio	Datos de la Cuenta Bancaria	
	Institución Bancaria	Número de Cuenta
RAMO GENERAL 33.- APORTACIONES FEDERALES PARA ENTIDADES FEDERATIVAS Y MUNICIPIOS PARA GASTO DE OPERACIÓN DEL FONDO DE APORTACIONES DE NÓMINA EDUCATIVA Y GASTO OPERATIVO (FONE) PARA EL EJERCICIO FISCAL 2024	BANCO NACIONAL DE MÉXICO, S. A.	70184080476
RAMO GENERAL 33- FONDO DE APORTACIONES FEDERALES PARA ENTIDADES FEDERATIVAS Y MUNICIPIOS PARA EL FONDO DE APORTACIONES MÚLTIPLES (FAM), QUE SE DISTRIBUYE PARA EROGACIONES DE INFRAESTRUCTURA EDUCATIVA BÁSICA, INFRAESTRUCTURA EDUCATIVA MEDIA SUPERIOR E INFRAESTRUCTURA EDUCATIVA SUPERIOR (FAM-IEB-IEMS-IES) PARA EL EJERCICIO FISCAL 2024	BANCO NACIONAL DE MÉXICO, S. A.	70184590113
RAMO GENERAL 33 - APORTACIONES FEDERALES PARA ENTIDADES FEDERATIVAS Y MUNICIPIOS DEL FONDO DE APORTACIONES PARA LA INFRAESTRUCTURA SOCIAL PARA ENTIDADES (FISE) PARA EL EJERCICIO FISCAL 2024	BBVA MÉXICO, S. A.	00121682547
RAMO GENERAL 33 - APORTACIONES FEDERALES PARA ENTIDADES FEDERATIVAS Y MUNICIPIOS DEL FONDO DE APORTACIONES PARA LA INFRAESTRUCTURA SOCIAL MUNICIPAL Y DE LAS DEMARCACIONES TERRITORIALES DEL DISTRITO FEDERAL (FAISMUN) PARA EL EJERCICIO FISCAL 2024	BBVA MÉXICO, S. A.	00121682571
RAMO GENERAL 33 - APORTACIONES FEDERALES PARA ENTIDADES FEDERATIVAS Y MUNICIPIOS DEL FONDO DE APORTACIONES PARA LA SEGURIDAD PÚBLICA DE LOS ESTADOS Y DEL DISTRITO FEDERAL (FASP) PARA EL EJERCICIO FISCAL 2024	BBVA MÉXICO, S. A.	00121682601
RAMO GENERAL 33- APORTACIONES FEDERALES PARA ENTIDADES FEDERATIVAS Y MUNICIPIOS DEL FONDO DE APORTACIONES PARA EL FORTALECIMIENTO DE LAS ENTIDADES FEDERATIVAS (FAFEF) PARA EL EJERCICIO FISCAL 2024	BBVA MÉXICO, S. A.	00121682636
PROGRAMA PARA EL ADELANTO, BIENESTAR E IGUALDAD PARA LAS MUJERES (PROABIM) 2024	BBVA MÉXICO, S. A.	00122744287
PROGRAMA "SUBSIDIO COMISIÓN NACIONAL DE BUSQUEDA 2024-RECURSOS FEDERALES"	BBVA MÉXICO, S. A.	00122814188
CONVENIO DE COORDINACIÓN PARA ACCIONES DE INFRAESTRUCTURA, EN LA MODALIDAD Y ADECUACIÓN, CON CARGO A LOS RECURSOS DEL PROGRAMA PRESUPUESTARIO E001 "ATENCIÓN A LA SALUD DE PERSONAS SIN SEGURIDAD SOCIAL, EJERCICIO FISCAL 2024" (PMA-E001-2024-CAMPECHE-04)	BBVA MÉXICO, S. A.	00123190943
RECURSOS DEL SUBSIDIO FEDERAL EXTRAORDINARIO NO REGULARIZABLE 2024 PARA LA UNIVERSIDAD AUTÓNOMA DEL CARMEN	BBVA MÉXICO, S. A.	00122911493
PROGRAMA DE ATENCIÓN A PERSONAS CON DISCAPACIDAD PARA EL PROYECTO: EQUIPAMIENTO PARA DOS UNIDADES BÁSICAS DE REHABILITACIÓN DE NUEVA CREACIÓN EN LOS MUNICIPIOS SEYBAPLAYA Y CARMEN DEL ESTADO DE CAMPECHE	BBVA MÉXICO, S. A.	00123141527





LEY GENERAL DE CONTABILIDAD  
GUBERNAMENTAL  
TÍTULO V: De la Transparencia y Difusión de la  
Información Financiera



13. Norma para establecer la estructura de información de la relación de las cuentas bancarias productivas específicas que se presentan en la cuenta pública, en las cuales se depositen los recursos federales transferidos.

Entidad Federativa: Campeche Período del 1 de enero al 31 de diciembre de 2024. Ente Público: Poder Ejecutivo del Estado de Campeche		
Fondo, Programa o Convenio	Datos de la Cuenta Bancaria	
	Institución Bancaria	Número de Cuenta
RECURSOS PRESUPUESTARIOS FEDERALES DEL APOYO A FESTIVALES CULTURALES Y ARTÍSTICOS (PROFEST 2024)	BBVA MÉXICO, S. A.	00123154645
PROGRAMA DE ATENCIÓN A PERSONAS CON DISCAPACIDAD PARA EL PROYECTO: "ADQUISICIÓN Y DONACIÓN DE SILLAS DE RUEDAS Y AYUDAS FUNCIONALES PARA PERSONAS CON DISCAPACIDAD DEL ESTADO DE CAMPECHE"	BBVA MÉXICO, S. A.	00123198863
RAMO GENERAL 33 - APORTACIONES FEDERALES PARA ENTIDADES FEDERATIVAS Y MUNICIPIOS DEL FONDO DE APORTACIONES PARA EL FORTALECIMIENTO DE LOS MUNICIPIOS Y DE LAS DEMARCACIONES TERRITORIALES DEL D.F. (FORTAMUN) PARA EL EJERCICIO FISCAL 2024	BANCO SANTANDER MÉXICO, S. A.	18000269361
RAMO GENERAL 33 - APORTACIONES FEDERALES PARA ENTIDADES FEDERATIVAS Y MUNICIPIOS DEL FONDO DE APORTACIONES PARA LA EDUCACIÓN TECNOLÓGICA Y DE ADULTOS (FAETA-CONALEP E INEA) PARA EL EJERCICIO FISCAL 2024	BANCO SANTANDER MÉXICO, S. A.	18000269375
RECURSOS PRESUPUESTARIOS FEDERALES U006 ASIGNADOS A TRAVÉS DEL CONVENIO DE APOYO FINANCIERO PARA EL SUBSIDIO FEDERAL ORDINARIO QUE SE OTORGA AL INSTITUTO CAMPECHANO, PARA EL EJERCICIO FISCAL 2024	BANCO SANTANDER MÉXICO, S. A.	18000271546
RECURSOS PRESUPUESTARIOS FEDERALES U006 ASIGNADOS A TRAVÉS DEL CONVENIO DE APOYO FINANCIERO PARA EL SUBSIDIO FEDERAL ORDINARIO QUE SE OTORGA A LA UNIVERSIDAD AUTÓNOMA DE CAMPECHE (UACAM), PARA EL EJERCICIO FISCAL 2024	BANCO SANTANDER MÉXICO, S. A.	18000271577
RECURSOS PRESUPUESTARIOS FEDERALES ASIGNADOS A TRAVÉS DEL CONVENIO DE APOYO FINANCIERO PARA EL SUBSIDIO FEDERAL ORDINARIO QUE SE OTORGA A LA UNIVERSIDAD AUTÓNOMA DEL CARMEN (UNACAR) PARA EL EJERCICIO FISCAL 2024	BANCO SANTANDER MÉXICO, S. A.	18000271606
RECURSOS PRESUPUESTARIOS FEDERALES DEL PROGRAMA DE SUBSIDIOS PARA ORGANISMOS DESCENTRALIZADOS ESTATALES (U006) ASIGNADOS A LAS UNIVERSIDADES TECNOLÓGICAS PARA EL EJERCICIO FISCAL 2024	BANCO SANTANDER MÉXICO, S. A.	18000288693
RECURSOS DEL RAMO 11 CONVENIO ESPECÍFICO DE COLABORACIÓN PARA OPERAR EL "PROGRAMA EDUCACIÓN PARA ADULTOS" (INEA), PARA EL EJERCICIO FISCAL 2024"	BANCO SANTANDER MÉXICO, S. A.	18000290910
CONVENIO ESPECÍFICO EN MATERIA DE TRANSFERENCIA DE INSUMOS Y MINISTRACIÓN DE LOS RECURSOS PRESUPUESTARIOS FEDERALES PARA REALIZAR ACCIONES EN MATERIA DE SALUD PÚBLICA EN LAS ENTIDADES FEDERATIVAS, CONVENIO SANAS PARA EL EJERCICIO FISCAL 2024	BANCO SANTANDER MÉXICO, S. A.	18000275136
RECURSOS PRESUPUESTARIOS FEDERALES DEL PROGRAMA DE REGISTRO E IDENTIFICACIÓN DE POBLACIÓN (PRIP): FORTALECIMIENTO DEL REGISTRO CIVIL (FRC) PARA EL EJERCICIO FISCAL 2024	BANCO SANTANDER MÉXICO, S. A.	18000289009



LEY GENERAL DE CONTABILIDAD  
GUBERNAMENTAL  
TÍTULO V: De la Transparencia y Difusión de la  
Información Financiera



13. Norma para establecer la estructura de información de la relación de las cuentas bancarias productivas específicas que se presentan en la cuenta pública, en las cuales se depositen los recursos federales transferidos.

Entidad Federativa: Campeche Período del 1 de enero al 31 de diciembre de 2024. Ente Público: Poder Ejecutivo del Estado de Campeche		
Fondo, Programa o Convenio	Datos de la Cuenta Bancaria	
	Institución Bancaria	Número de Cuenta
RECURSOS PRESUPUESTARIOS FEDERALES DEL PROGRAMA DE AGUA POTABLE, DRENAJE Y TRATAMIENTO (PROAGUA) PARA EL EJERCICIO FISCAL 2024	BANCO SANTANDER MÉXICO, S. A.	18000290787
PROGRAMA PRESUPUESTARIO FEDERAL S247 PROGRAMA PARA EL DESARROLLO PROFESIONAL DOCENTE (PRODEP), DESTINADO AL INSTITUTO CAMPECHANO PARA EL EJERCICIO FISCAL 2024	BANCO SANTANDER MÉXICO, S. A.	18000291199
PROGRAMA PRESUPUESTARIO FEDERAL S247 PROGRAMA PARA EL DESARROLLO PROFESIONAL DOCENTE (PRODEP), DESTINADO A LA UNIVERSIDAD AUTÓNOMA DEL CARMEN PARA EL EJERCICIO FISCAL 2024	BANCO SANTANDER MÉXICO, S. A.	18000291228
PROGRAMA PRESUPUESTARIO FEDERAL S247 PROGRAMA PARA EL DESARROLLO PROFESIONAL DOCENTE (PRODEP), DESTINADO A LA UNIVERSIDAD AUTÓNOMA DE CAMPECHE PARA EL EJERCICIO FISCAL 2024	BANCO SANTANDER MÉXICO, S. A.	18000291231
RECURSOS DE LAS PROVISIONES PROVISTAS EN EL PRESUPUESTO DE EGRESOS DE LA FEDERACIÓN 2024 PARA LA ARMONIZACIÓN CONTABLE	BANCO SANTANDER MÉXICO, S. A.	18000292774
PROGRAMA S200 FORTALECIMIENTO A LA ATENCIÓN MÉDICA PARA EL EJERCICIO FISCAL 2024	BANCO SANTANDER MÉXICO, S. A.	18000293459
RECURSOS PRESUPUESTARIOS FEDERALES DEL CONVENIO DE APOYO FINANCIERO PARA EL EVENTO "NACIONALES CONADE 2024"	BANCO SANTANDER MÉXICO, S. A.	18000294195
RECURSOS PRESUPUESTALES FEDERALES PROGRAMA U079 EXPANSIÓN DE LA EDUCACIÓN MEDIA SUPERIOR Y SUPERIOR (TIPO SUPERIOR) EJERCICIO FISCAL 2024	BANCO SANTANDER MÉXICO, S. A.	18000294346
CONVENIO DE APOYO FINANCIERO EN EL MARCO DEL PROGRAMA PRESUPUESTARIO U079 EXPANSIÓN DE LA EDUCACIÓN MEDIA SUPERIOR Y SUPERIOR (TIPO SUPERIOR) PARA EL EJERCICIO FISCAL 2024	BANCO SANTANDER MÉXICO, S. A.	18000294500
RECURSOS FEDERALES DEL PROGRAMA PRESUPUESTARIO S298.- PROGRAMA PARA LA ATENCIÓN DE PLANTELES PÚBLICOS DE EDUCACIÓN MEDIA SUPERIOR CON ESTUDIANTES CON DISCAPACIDAD PARA EL EJERCICIO FISCAL 2024	BANCO SANTANDER MÉXICO, S. A.	18000294576
RECURSOS FEDERALES DEL CONVENIO DE APOYO FINANCIERO PARA EL ENCUENTRO NACIONAL DEPORTIVO INDÍGENA 2024	BANCO SANTANDER MÉXICO, S. A.	18000300219
RECURSOS PRESUPUESTARIOS FEDERALES DEL DERECHO POR ACCESO A MUSEOS, MONUMENTOS Y ZONAS ARQUEOLÓGICAS	HSBC MÉXICO, S. A.	04069365740
RAMO GENERAL 33 - APORTACIONES FEDERALES PARA ENTIDADES FEDERATIVAS Y MUNICIPIOS PARA EL FONDO DE APORTACIONES MÚLTIPLES (FAM-AS), QUE SE DISTRIBUYE PARA EROGACIONES DE: ASISTENCIA SOCIAL PARA EL EJERCICIO FISCAL 2024	HSBC MÉXICO, S. A.	04069366177
RECURSOS PRESUPUESTARIOS FEDERALES ASIGNADOS AL COLEGIO DE BACHILLERES DEL ESTADO DE CAMPECHE (COBACAM) PARA EL EJERCICIO FISCAL 2024	HSBC MÉXICO, S. A.	04069366367





LEY GENERAL DE CONTABILIDAD  
GUBERNAMENTAL  
TÍTULO V: De la Transparencia y Difusión de la  
Información Financiera



13. Norma para establecer la estructura de información de la relación de las cuentas bancarias productivas específicas que se presentan en la cuenta pública, en las cuales se depositen los recursos federales transferidos.

Entidad Federativa: Campeche Período del 1 de enero al 31 de diciembre de 2024. Ente Público: Poder Ejecutivo del Estado de Campeche		
Fondo, Programa o Convenio	Datos de la Cuenta Bancaria	
	Institución Bancaria	Número de Cuenta
RECURSOS PRESUPUESTARIOS FEDERALES ASIGNADOS AL INSTITUTO DE CAPACITACIÓN PARA EL TRABAJO DEL ESTADO DE CAMPECHE (ICATCAM) PARA EL EJERCICIO FISCAL 2024	HSBC MÉXICO, S. A.	04069366375
RECURSOS PRESUPUESTARIOS CORRESPONDIENTE AL SUBSIDIO ORDINARIO FEDERAL QUE SE OTORGA A LA UNIVERSIDAD INTERCULTURAL DE CAMPECHE PARA EL EJERCICIO FISCAL 2024	HSBC MÉXICO, S. A.	04069366425
RECURSOS PRESUPUESTARIOS FEDERALES DEL PROGRAMA NACIONAL DE INGLES (\$270), (PRONI) PARA EL EJERCICIO FISCAL 2024	HSBC MÉXICO, S. A.	04069732865
RECURSOS PRESUPUESTARIOS FEDERALES DEL PROGRAMA FORTALECIMIENTO DE LOS SERVICIOS DE EDUCACIÓN ESPECIAL (\$295), PARA EL EJERCICIO FISCAL 2024 (PFSEE)	HSBC MÉXICO, S. A.	04069732873
RECURSOS PRESUPUESTARIOS FEDERALES DEL PROGRAMA E025 "PREVENCION Y ATENCION CONTRA LAS ADICCIONES" PARA EL EJERCICIO FISCAL 2024	HSBC MÉXICO, S. A.	04069733319
RECURSOS PRESUPUESTARIOS FEDERALES DEL PROGRAMA DE APOYO A LA INFRAESTRUCTURA HIDROAGRÍCOLA (\$217) PARA EL EJERCICIO FISCAL 2024, SUBPROGRAMA DE REHABILITACIÓN, TECNIFICACIÓN Y EQUIPAMIENTO DE UNIDADES DE RIEGO, COMPONENTE PARA LA REHABILITACIÓN, TECNIFICACIÓN Y EQUIPAMIENTO DE UNIDADES DE RIEGO	HSBC MÉXICO, S. A.	04070372081
RECURSOS PRESUPUESTARIOS FEDERALES DEL PROGRAMA DE APOYO A LA INFRAESTRUCTURA HIDROAGRÍCOLA (\$217) PARA EL EJERCICIO FISCAL 2024, SUBPROGRAMA DE REHABILITACIÓN, TECNIFICACIÓN Y EQUIPAMIENTO DE DISTRITOS DE TEMPORAL TECNIFICADO, COMPONENTE PARA LA REHABILITACIÓN, TECNIFICACIÓN Y EQUIPAMIENTO DE DISTRITOS DE TEMPORAL TECNIFICADO	HSBC MÉXICO, S. A.	04070372107
RECURSOS PRESUPUESTARIOS FEDERALES DEL PROGRAMA DE APOYO A LA INFRAESTRUCTURA HIDROAGRÍCOLA (\$217) PARA EL EJERCICIO FISCAL 2024, SUBPROGRAMA DE REHABILITACIÓN, TECNIFICACIÓN Y EQUIPAMIENTO DE DISTRITOS DE TEMPORAL TECNIFICADO, COMPONENTE PARA LA INFRAESTRUCTURA DE RIEGO SUPLEMENTARIO	HSBC MÉXICO, S. A.	04070372164
RECURSOS PRESUPUESTARIOS FEDERALES OTORGADOS POR LA COMISIÓN NACIONAL PARA PREVENIR Y ERRADICAR LA VIOLENCIA CONTRA LAS MUJERES (CONAVIM), PROYECTO "CREACION DEL CJM HECELCHAKAN, CAMPECHE"	HSBC MÉXICO, S. A.	04070372214
RECURSOS PRESUPUESTARIOS FEDERALES DEL PROGRAMA DE APOYO A LA INFRAESTRUCTURA HIDROAGRÍCOLA (\$217) PARA EL EJERCICIO FISCAL 2024, SUBPROGRAMA DE REHABILITACIÓN, TECNIFICACIÓN Y EQUIPAMIENTO DE UNIDADES DE RIEGO, COMPONENTE PARA LA ORGANIZACIÓN Y FORTALECIMIENTO DE UNIDADES DE RIEGO	HSBC MÉXICO, S. A.	04070372099





LEY GENERAL DE CONTABILIDAD  
GUBERNAMENTAL  
TÍTULO V: De la Transparencia y Difusión de la  
Información Financiera



13. Norma para establecer la estructura de información de la relación de las cuentas bancarias productivas específicas que se presentan en la cuenta pública, en las cuales se depositen los recursos federales transferidos.

Entidad Federativa: Campeche Período del 1 de enero al 31 de diciembre de 2024. Ente Público: Poder Ejecutivo del Estado de Campeche		
Fondo, Programa o Convenio	Datos de la Cuenta Bancaria	
	Institución Bancaria	Número de Cuenta
RECURSOS PRESUPUESTARIOS FEDERALES DEL DERECHO POR ACCESO A MUSEOS, MONUMENTOS Y ZONAS ARQUEOLÓGICAS 2024	HSBC MÉXICO, S. A.	04070622568
RECURSOS PRESUPUESTARIOS FEDERALES DEL PROGRAMA DE APOYOS A LAS CULTURAS MUNICIPALES Y COMUNITARIAS PARA EL EJERCICIO FISCAL 2024	HSBC MÉXICO, S. A.	04070622576
RECURSOS PRESUPUESTARIOS FEDERALES ASIGNADOS A TRAVÉS DEL CONVENIO DE COORDINACIÓN PARA LA INTEGRACIÓN DE BRIGADAS RURALES MANEJO DEL FUEGO DEL PROGRAMA DESARROLLO FORESTAL SUSTENTABLE PARA EL BIENESTAR 2024	SCOTIABANK INVERLAT, S. A.	25605186254
RECURSOS PRESUPUESTARIOS FEDERALES DEL PROGRAMA EXPANSIÓN DE LA EDUCACIÓN INICIAL (S312) PARA EL EJERCICIO FISCAL 2024	SCOTIABANK INVERLAT, S. A.	25605127618
RECURSOS PRESUPUESTARIOS FEDERALES DEL PROGRAMA APOYO A LAS INSTANCIAS DE MUJERES DE LAS ENTIDADES FEDERATIVAS (PAIMEF) PARA EL EJERCICIO FISCAL 2024	SCOTIABANK INVERLAT, S. A.	25605169761
RECURSOS PRESUPUESTARIOS FEDERALES OTORGADOS POR LA COMISIÓN NACIONAL PARA PREVENIR Y ERRADICAR LA VIOLENCIA CONTRA LAS MUJERES (CONAVIM) PROYECTO AVGM/CAM/AC02/IM/022, DESTINADO A LAS ACCIONES DE COADYUVANCIA PARA LAS DECLARATORIAS DE ALERTA, DE VIOLENCIA DE GENERO CONTRA LAS MUJERES PARA EL EJERCICIO 2024	SCOTIABANK INVERLAT, S. A.	25605177724
RECURSOS PRESUPUESTARIOS FEDERALES OTORGADOS POR LA COMISIÓN NACIONAL PARA PREVENIR Y ERRADICAR LA VIOLENCIA CONTRA LAS MUJERES (CONAVIM) PROYECTO AVGM/CAM/AC04/FGE/034, DESTINADO A LAS ACCIONES DE COADYUVANCIA PARA LAS DECLARATORIAS DE ALERTA, DE VIOLENCIA DE GENERO CONTRA LAS MUJERES PARA EL EJERCICIO 2024	SCOTIABANK INVERLAT, S. A.	25605177747
RECURSOS DEL SUBSIDIO FEDERAL EXTRAORDINARIO NO REGULARIZABLE 2024 PARA LA UNIVERSIDAD INTERCULTURAL DE CAMPECHE	SCOTIABANK INVERLAT, S. A.	25605245193
RECURSOS DEL PROGRAMA TELEBACHILLERATO COMUNITARIO PARA EL EJERCICIO FISCAL 2024	BANCO MERCANTIL DEL NORTE, S. A.	01232525686
RECURSOS DERIVADOS DEL RAMO GENERAL 33- APORTACIONES FEDERALES PARA ENTIDADES FEDERATIVAS Y MUNICIPIOS DEL FONDO DE APORTACIONES PARA LOS SERVICIOS DE SALUD (FASSA) PARA EL EJERCICIO FISCAL 2024	BANCO MERCANTIL DEL NORTE, S. A.	01232525707
FONDO PARA ENTIDADES FEDERATIVAS Y MUNICIPIOS PRODUCTORES DE HIDROCARBUROS PARA EL EJERCICIO FISCAL 2023	BANCO MERCANTIL DEL NORTE, S. A.	01193447973
FONDO PARA ENTIDADES FEDERATIVAS Y MUNICIPIOS PRODUCTORES DE HIDROCARBUROS PARA EL EJERCICIO FISCAL 2024	BANCO MERCANTIL DEL NORTE, S. A.	01244577428
FORTEALECIMIENTO PARA LA ATENCIÓN DE NNA MIGRANTES EN EL MUNICIPIO DE CAMPECHE, DEL ESTADO DE CAMPECHE 2024	BANCO MERCANTIL DEL NORTE, S. A.	01232525761




LEY GENERAL DE CONTABILIDAD  
GUBERNAMENTAL  
TÍTULO V: De la Transparencia y Difusión de la  
Información Financiera




13. Norma para establecer la estructura de información de la relación de las cuentas bancarias productivas específicas que se presentan en la cuenta pública, en las cuales se depositen los recursos federales transferidos.

Entidad Federativa: Campeche Período del 1 de enero al 31 de diciembre de 2024. Ente Público: Poder Ejecutivo del Estado de Campeche		
Fondo, Programa o Convenio	Datos de la Cuenta Bancaria	
	Institución Bancaria	Número de Cuenta
RECURSOS PRESUPUESTARIOS FEDERALES DEL FONDO PARA EL FORTALECIMIENTO DE LAS INSTITUCIONES DE SEGURIDAD PÚBLICA (FOFISP) PARA EL EJERCICIO FISCAL 2024	BANCO MERCANTIL DEL NORTE, S. A.	01244577446
RECURSOS PRESUPUESTARIOS FEDERALES DEL PROGRAMA PARA EL DESARROLLO PROFESIONAL DOCENTE PARA LA EDUCACIÓN BÁSICA EJERCICIO FISCAL 2024	BANCO MERCANTIL DEL NORTE, S. A.	01244577455
PROGRAMA S300 FORTALECIMIENTO A LA EXCELENCIA EDUCATIVA PARA EL EJERCICIO FISCAL 2024	BANCO MERCANTIL DEL NORTE, S. A.	01244577464
RECURSOS PRESUPUESTARIOS FEDERALES DEL PROGRAMA "IMSS BIENESTAR PRESTACIÓN GRATUITA DE SERVICIOS DE SALUD, MEDICAMENTOS Y DEMÁS INSUMOS ASOCIADOS 2024"	BANCO MERCANTIL DEL NORTE, S. A.	01244577482
FONDO PARA EL BIENESTAR Y AVANCE DE LAS MUJERES (FOBAM) DEL INSTITUTO NACIONAL DE LAS MUJERES, DESTINADO AL PROYECTO "CAMPECHE CON PASOS FIRMES EN LA PROMOCIÓN DE DERECHOS SEXUALES Y REPRODUCTIVOS DE NIÑAS, NIÑOS, ADOLESCENTES Y ENTORNOS SEGUROS Y EN PAZ PARA LAS MUJERES", EJERCICIO FISCAL 2024	BANCO MERCANTIL DEL NORTE, S. A.	01244577512
CONVENIO ESPECÍFICO EN MATERIA DE TRANSFERENCIA DE RECURSOS FEDERALES CON EL CARÁCTER DE SUBSIDIOS (COFEPRIS-CETR-CAM-04-24)	BANCO MERCANTIL DEL NORTE, S. A.	01256062226
RECURSOS FEDERALES DEL PROGRAMA DE APOYO A INSTITUCIONES ESTATALES DE CULTURA (AIEC) PARA EL EJERCICIO FISCAL 2024	BANCO MERCANTIL DEL NORTE, S. A.	01256062217
RECURSOS PRESUPUESTARIOS FEDERALES OTORGADOS POR LA COMISIÓN NACIONAL PARA PREVENIR Y ERRADICAR LA VIOLENCIA CONTRA LAS MUJERES (CONAVIM), DEL PROYECTO R2-2024-006, DESTINADO AL PROGRAMA DE APOYO PARA REFUGIOS ESPECIALIZADOS PARA MUJERES VÍCTIMAS DE VIOLENCIA DE GÉNERO SUS HIJAS E HIJOS, PARA EL EJERCICIO FISCAL 2024	BANCO MERCANTIL DEL NORTE, S. A.	01256062262
RECURSOS PRESUPUESTARIOS FEDERALES ASIGNADOS AL COLEGIO DE ESTUDIOS CIENTÍFICOS Y TECNOLÓGICOS DEL ESTADO DE CAMPECHE (CECYTEC) PARA EL EJERCICIO FISCAL 2024	BANCO AZTECA, S. A.	00157102250


Elaboró

  
Julia Raquel Uc Balam  
Directora General de Egresos

Vo. Bo.

  
Luis Ángel Hernández García  
Responsable de la Tesorería, con fundamento en el Artículo Primero del Acuerdo del Secretario de Administración y Finanzas por el que se delegan Facultades al Titular de la Subsecretaría de Administración y Finanzas, publicado en el POE el 15 de julio de 2024

Autorizó

  
Jezrael Isaac Larracilla Pérez  
Secretario de Administración y Finanzas





**PODER EJECUTIVO DEL ESTADO DE CAMPECHE**  
**Clasificación Económica de los Ingresos, de los Gastos y del Financiamiento**  
**Del 1 de enero al 31 de diciembre de 2024**  
**(Cifras en Pesos)**



**CAMPECHE**  
GOBIERNO DE TODOS

Código	Concepto	Importe
<b>1</b>	<b>INGRESOS</b>	
<b>1.1</b>	<b>INGRESOS CORRIENTES</b>	<b>28,284,376,279.86</b>
<b>1.1.1</b>	<b>Impuestos</b>	<b>2,604,028,620.82</b>
1.1.1.1	Impuestos sobre el ingreso, las utilidades y las ganancias de capital	34,870,090.00
1.1.1.1.1	De personas físicas	2,174,660.00
1.1.1.1.2	De empresas y otras corporaciones (personas morales)	32,695,430.00
1.1.1.1.3	No clasificables	0.00
1.1.1.2	Impuestos sobre nómina y la fuerza de trabajo	1,875,614,368.00
1.1.1.3	Impuestos sobre la propiedad	0.00
1.1.1.4	Impuestos sobre los bienes y servicios	68,681,946.00
1.1.1.5	Impuestos sobre el comercio y las transacciones internacionales/comercio exterior	0.00
1.1.1.6	Impuestos ecológicos	0.00
1.1.1.7	Impuesto a los rendimientos petroleros	0.00
1.1.1.8	Otros impuestos	618,758,295.82
1.1.1.9	Accesorios	6,103,921.00
<b>1.1.2</b>	<b>Contribuciones a la Seguridad Social</b>	<b>0.00</b>
1.1.2.1	Contribuciones de los empleados	0.00
1.1.2.2	Contribuciones de los empleadores	0.00
1.1.2.3	Contribuciones de los trabajadores por cuenta propia o no empleados	0.00
1.1.2.4	Contribuciones no clasificables	0.00
<b>1.1.3</b>	<b>Contribuciones de Mejoras</b>	<b>0.00</b>
<b>1.1.4</b>	<b>Derechos y Productos y Aprovechamientos Corrientes</b>	<b>1,506,565,723.54</b>
1.1.4.1	Derechos no incluidos en otros conceptos	693,457,826.30
1.1.4.2	Productos corrientes no incluidos en otros conceptos	668,582,217.82
1.1.4.3	Aprovechamientos corrientes no incluidos en otros conceptos	144,525,679.42
<b>1.1.5</b>	<b>Rentas de la Propiedad</b>	<b>0.00</b>
1.1.5.1	Intereses	0.00
1.1.5.1.1	Internos	0.00
1.1.5.1.2	Externos	0.00
1.1.5.2	Dividendos y retiros de las cuasisociedades	0.00
1.1.5.3	Arrendamientos de tierras y terrenos	0.00
1.1.5.4	Otros	0.00
<b>1.1.6</b>	<b>Ventas de Bienes y Servicios de Entidades del Gobierno General/Ingreso de Explotación de Entidades Empresariales</b>	<b>0.00</b>
1.1.6.1	Ventas de establecimientos no de mercado	0.00
1.1.6.2	Ventas de establecimientos de mercado	0.00
1.1.6.3	Derechos administrativos	0.00
<b>1.1.7</b>	<b>Subsidios y Subvenciones Recibidos por Entidades Empresariales Públicas</b>	<b>0.00</b>
1.1.7.1	Subsidios y Subvenciones recibidos por entidades empresariales públicas no financieras	0.00
1.1.7.2	Subsidios y Subvenciones recibidos por entidades empresariales públicas financieras	0.00
<b>1.1.8</b>	<b>Transferencias, Asignaciones y Donativos Corrientes Recibidos</b>	<b>13,378,740,483.32</b>
1.1.8.1	Del sector privado	0.00
1.1.8.2	Del sector público	13,378,740,483.32
1.1.8.2.1	De la Federación	0.00
1.1.8.2.2	De Entidades Federativas	13,378,740,483.32
1.1.8.2.3	De Municipios	0.00
1.1.8.3	Del sector externo	0.00
1.1.8.3.1	De gobiernos extranjeros	0.00
1.1.8.3.2	De organismos internacionales	0.00
1.1.8.3.3	Del sector privado externo	0.00
<b>1.1.9</b>	<b>Participaciones</b>	<b>10,795,041,452.18</b>
<b>1.2</b>	<b>INGRESOS CAPITAL</b>	<b>179,875,683.12</b>
<b>1.2.1</b>	<b>Venta (Disposición) de Activos</b>	<b>0.00</b>
1.2.1.1	Venta de activos fijos	0.00



**PODER EJECUTIVO DEL ESTADO DE CAMPECHE**  
**Clasificación Económica de los Ingresos, de los Gastos y del Financiamiento**  
**Del 1 de enero al 31 de diciembre de 2024**  
**(Cifras en Pesos)**



**CAMPECHE**  
GOBIERNO DE TODOS

Código	Concepto	Importe
1.2.1.2	Venta de objetos de valor	0.00
1.2.1.3	Venta de activos no producidos	0.00
1.2.2	Disminución de Existencias	0.00
1.2.2.1	Materiales y suministros	0.00
1.2.2.2	Materias Primas	0.00
1.2.2.3	Trabajos en curso	0.00
1.2.2.4	Bienes terminados	0.00
1.2.2.5	Bienes para venta	0.00
1.2.2.6	Bienes en tránsito	0.00
1.2.2.7	Existencia de material de seguridad y defensa	0.00
1.2.3	Incremento de la Depreciación, Amortización, Estimaciones y Provisiones Acumuladas	179,875,683.12
1.2.3.1	Depreciación y amortización	179,875,683.12
1.2.3.2	Estimaciones por deterioro de inventarios	0.00
1.2.3.3	Otras estimaciones por pérdida o deterioro	0.00
1.2.3.4	Provisiones	0.00
1.2.4	Transferencias, Asignaciones y Donativos de Capital Recibidos	0.00
1.2.4.1	Del sector privado	0.00
1.2.4.2	Del sector público	0.00
1.2.4.2.1	De la Federación	0.00
1.2.4.2.2	De Entidades Federativas	0.00
1.2.4.2.3	De Municipios	0.00
1.2.4.3	Del sector externo	0.00
1.2.4.3.1	De gobiernos extranjeros	0.00
1.2.4.3.2	De organismos internacionales	0.00
1.2.4.3.3	Del sector privado externo	0.00
1.2.5	Recuperación de Inversiones Financieras Realizadas con Fines De Política	0.00
1.2.5.1	Venta de Acciones y participaciones de capital adquiridas con fines de política	0.00
1.2.5.2	Valores representativos de deuda adquiridos con fines de política	0.00
1.2.5.3	Venta de obligaciones negociables adquiridas con fines de política	0.00
1.2.5.4	Recuperación de préstamos realizados con fines de política	0.00
<b>TOTAL DE INGRESOS</b>		<b>28,464,251,962.98</b>
2	<b>GASTOS</b>	
2.1	<b>GASTOS CORRIENTES</b>	<b>26,015,372,714.16</b>
2.1.1	Gastos de Consumo de los Entes del Gobierno General/Gastos de Explotación de las Entidades Empresariales	9,910,652,190.94
2.1.1.1	Remuneraciones	8,249,950,368.06
2.1.1.2	Compra de bienes y servicios	1,480,826,139.76
2.1.1.3	Variación de existencias (Disminución (+) Incremento (-))	0.00
2.1.1.4	Depreciación y amortización	179,875,683.12
2.1.1.5	Estimaciones por deterioro de inventarios	0.00
2.1.1.6	Impuestos sobre los productos, la producción y las importaciones de las entidades empresariales	0.00
2.1.2	Prestaciones de la Seguridad Social	0.00
2.1.3	Gastos de la Propiedad	290,014,885.00
2.1.3.1	Intereses	290,014,885.00
2.1.3.1.1	Intereses de la deuda interna	290,014,885.00
2.1.3.1.2	Intereses de la deuda externa	0.00
2.1.3.2	Gastos de la propiedad distintos de intereses	0.00
2.1.3.2.1	Dividendos y retiros de las cuasisociedades	0.00
2.1.3.2.2	Arrendamientos de tierras y terrenos	0.00
2.1.4	Subsidios y Subvenciones a Empresas	2,800,000.00
2.1.4.1	A entidades empresariales del sector privado	0.00
2.1.4.1.1	A entidades empresariales no financieras	0.00
2.1.4.1.2	A entidades empresariales financieras	0.00
2.1.4.2	A entidades empresariales del sector público	2,800,000.00
2.1.4.2.1	A entidades empresariales no financieras	2,800,000.00





**PODER EJECUTIVO DEL ESTADO DE CAMPECHE**  
**Clasificación Económica de los Ingresos, de los Gastos y del Financiamiento**  
**Del 1 de enero al 31 de diciembre de 2024**  
**(Cifras en Pesos)**



**CAMPECHE**  
GOBIERNO DE TODOS

Código	Concepto	Importe
2.1.4.2.2	A entidades empresariales financieras	0.00
2.1.5	Transferencias, Asignaciones y Donativos Corrientes Otorgados	10,148,098,588.86
2.1.5.1	Al sector privado	634,471,610.37
2.1.5.2	Al sector público	9,513,626,978.49
2.1.5.2.1	A la Federación	9,513,626,978.49
2.1.5.2.2	A las Entidades Federativas	0.00
2.1.5.2.3	A los Municipios	0.00
2.1.5.3	Al sector externo	0.00
2.1.5.3.1	A gobiernos extranjeros	0.00
2.1.5.3.2	A organismos internacionales	0.00
2.1.5.3.3	Al sector privado externo	0.00
2.1.6	Impuesto Sobre los Ingresos, la Riqueza y Otros a las Entidades Empresariales Públicas	0.00
2.1.7	Participaciones	5,663,807,049.36
2.1.8	Provisiones y Otras Estimaciones	0.00
2.1.8.1	Provisiones a corto plazo	0.00
2.1.8.2	Provisiones a largo plazo	0.00
2.1.8.3	Estimaciones por pérdida o deterioro a corto plazo	0.00
2.1.8.4	Estimaciones por pérdida o deterioro a largo plazo	0.00
2.2	<b>GASTOS DE CAPITAL</b>	<b>1,437,929,292.03</b>
2.2.1	Construcciones en Proceso	1,190,662,543.83
2.2.2	Activos Fijos (Formación bruta de capital fijo)	238,595,946.72
2.2.2.1	Viviendas, Edificios y Estructuras	0.00
2.2.2.1.1	Viviendas	0.00
2.2.2.1.2	Edificios no residenciales	0.00
2.2.2.1.3	Otras estructuras	0.00
2.2.2.2	Maquinaria y Equipo	204,754,998.70
2.2.2.2.1	Equipo de transporte	105,123,472.72
2.2.2.2.2	Equipo de tecnología de la información y comunicaciones	60,718,939.13
2.2.2.2.3	Otra maquinaria y equipo	38,912,586.85
2.2.2.3	Equipo de Defensa y Seguridad	2,959,329.24
2.2.2.4	Activos Biológicos Cultivados	0.00
2.2.2.4.1	Ganado para cría, leche, tiro, etc. que dan productos recurrentes	0.00
2.2.2.4.2	Arboles, cultivos y otras plantaciones que dan productos recurrentes	0.00
2.2.2.5	Activos Fijos Intangibles	30,881,618.78
2.2.2.5.1	Investigación y desarrollo	0.00
2.2.2.5.2	Exploración y evaluación minera	0.00
2.2.2.5.3	Programas de informática y bases de datos	30,881,618.78
2.2.2.5.4	Originales para esparcimiento, literarios o artísticos	0.00
2.2.2.5.5	Otros activos fijos intangibles	0.00
2.2.3	Incremento de Existencias	8,670,801.48
2.2.3.1	Materiales y suministros	0.00
2.2.3.2	Materias primas	0.00
2.2.3.3	Trabajos en curso	0.00
2.2.3.4	Bienes terminados	0.00
2.2.3.5	Bienes para venta	0.00
2.2.3.6	Bienes en tránsito	0.00
2.2.3.7	Existencias de materiales de seguridad y defensa	8,670,801.48
2.2.4	Objetos de Valor	0.00
2.2.4.1	Metales y piedras preciosas	0.00
2.2.4.2	Antigüedades y otros objetos de arte	0.00
2.2.4.3	Otros objetos de valor	0.00
2.2.5	Activos no Producidos	0.00
2.2.5.1	Activos tangibles no producidos de origen natural	0.00
2.2.5.1.1	Tierras y Terrenos	0.00
2.2.5.1.2	Recursos minerales y energéticos	0.00
2.2.5.1.3	Recursos biológicos no cultivados	0.00
2.2.5.1.4	Recursos hídricos	0.00
2.2.5.1.5	Otros activos de origen natural	0.00
2.2.5.2	Activos intangibles no producidos	0.00





**PODER EJECUTIVO DEL ESTADO DE CAMPECHE**  
**Clasificación Económica de los Ingresos, de los Gastos y del Financiamiento**  
**Del 1 de enero al 31 de diciembre de 2024**  
**(Cifras en Pesos)**



**CAMPECHE**  
GOBIERNO DE TODOS

Código	Concepto	Importe
2.2.5.2.1	Derechos patentados	0.00
2.2.5.2.2	Arrendamientos operativos comerciales	0.00
2.2.5.2.3	Fondos de comercio adquiridos	0.00
2.2.5.2.4	Otros activos intangibles no producidos	0.00
2.2.6	<b>Transferencias, Asignaciones y Donativos de Capital Otorgados</b>	0.00
2.2.6.1	Al sector privado	0.00
2.2.6.2	Al sector público	0.00
2.2.6.2.1	A la Federación	0.00
2.2.6.2.2	A Entidades Federativas	0.00
2.2.6.2.3	A Municipios	0.00
2.2.6.3	Al sector externo	0.00
2.2.6.3.1	A gobiernos extranjeros	0.00
2.2.6.3.2	A organismos internacionales	0.00
2.2.6.3.3	Al sector privado externo	0.00
2.2.7	<b>Inversión Financiera con Fines de Política Económica</b>	0.00
2.2.7.1	Acciones y participaciones de capital	0.00
2.2.7.2	Valores representativos de deuda adquiridos con fines de política económica	0.00
2.2.7.3	Obligaciones negociables adquiridas con fines de política económica	0.00
2.2.7.4	Concesión de Préstamos	0.00
<b>TOTAL DEL GASTO</b>		<b>27,453,302,006.19</b>
	<b>TOTAL DEL GASTO</b>	
Menos	Participaciones, Intereses y Otros Gastos de la Deuda =	5,953,821,934.36
	<b>TOTAL DEL GASTO PROGRAMABLE</b>	<b>21,499,480,071.83</b>
(1) Nota: En el rubro de "Construcciones en Proceso", se incluye el monto de los gastos incurridos en los Capítulos del COG que se describen a continuación y que fueron especificados como correspondientes al Tipo de Gasto 2 (de Capital):		
Materiales y Suministros		COG 2000 Tipo de Gasto 2
Servicios Generales		COG 3000 Tipo de Gasto 2
<b>3</b>	<b>FINANCIAMIENTO</b>	
<b>3.1</b>	<b>FUENTES FINANCIERAS</b>	
3.1.1	<b>Disminución de Activos Financieros</b>	<b>44,790,897.36</b>
3.1.1.1	<b>Disminución de Activos Financieros Corrientes (Circulantes)</b>	<b>44,790,897.36</b>
3.1.1.1.1	Disminución de caja y bancos (efectivos y equivalentes)	0.00
3.1.1.1.2	Disminución de inversiones financieras de corto plazo (derechos a recibir efectivo o equivalentes)	0.00
3.1.1.1.3	Disminución de cuentas por cobrar	4,328,818.21
3.1.1.1.4	Disminución de documentos por cobrar	0.00
3.1.1.1.5	Recuperación de préstamos otorgados de corto plazo	0.00
3.1.1.1.6	Disminución de otros activos financieros corrientes	40,462,079.15
3.1.1.2	<b>Disminución de Activos Financieros No Corrientes</b>	0.00
3.1.1.2.1	Recuperación de inversiones financieras de largo plazo con fines de liquidez	0.00
3.1.1.2.1.1	Venta de acciones y participaciones de capital	0.00
3.1.1.2.1.2	Venta de títulos y valores representativos de deuda	0.00
3.1.1.2.1.3	Venta de obligaciones negociables	0.00
3.1.1.2.1.4	Recuperación de préstamos	0.00
3.1.1.2.2	Disminución de otros activos financieros no corrientes	0.00
3.1.2	<b>Incremento de pasivos</b>	<b>110,061,349.18</b>
3.1.2.1	<b>Incremento de Pasivos Corrientes</b>	<b>110,061,349.18</b>
3.1.2.1.1	Incremento de cuentas por pagar	22,295,009.53
3.1.2.1.2	Incremento de documentos por pagar	0.00
3.1.2.1.3	Conversión de la deuda pública a largo plazo en porción circulante	76,288,444.75
3.1.2.1.3.1	Conversión de títulos y valores de largo plazo en corto plazo	0.00
3.1.2.1.3.1.1	Porción de corto plazo de títulos y valores de la deuda pública interna de L.P.	0.00



**PODER EJECUTIVO DEL ESTADO DE CAMPECHE**  
**Clasificación Económica de los Ingresos, de los Gastos y del Financiamiento**  
**Del 1 de enero al 31 de diciembre de 2024**  
**(Cifras en Pesos)**



**CAMPECHE**  
GOBIERNO DE TODOS

Código	Concepto	Importe
3.1.2.1.3.1.2	Porción de corto plazo de títulos y valores de la deuda pública externa de L.P.	0.00
3.1.2.1.3.2	Conversión de préstamos de largo plazo en corto plazo	76,288,444.75
3.1.2.1.3.2.1	Porción a corto plazo de préstamos de la deuda pública interna de L.P.	76,288,444.75
3.1.2.1.3.2.2	Porción a corto plazo de préstamos de la deuda pública externa de L.P.	0.00
3.1.2.1.4	Incremento de otros pasivos de corto plazo	11,477,894.90
3.1.2.2	<b>Incremento de Pasivos No Corrientes</b>	0.00
3.1.2.2.1	Incremento de cuentas por pagar a largo plazo	0.00
3.1.2.2.2	Incremento de documentos por pagar a largo plazo	0.00
3.1.2.2.3	Colocación de títulos y valores a largo plazo	0.00
3.1.2.2.3.1	Colocación de títulos y valores de la deuda pública interna	0.00
3.1.2.2.3.2	Colocación de títulos y valores de la deuda pública externa	0.00
3.1.2.2.4	Obtención de préstamos de la deuda pública a largo plazo	0.00
3.1.2.2.4.1	Obtención de préstamos internos	0.00
3.1.2.2.4.2	Obtención de préstamos externos	0.00
3.1.2.2.5	Incremento de otros pasivos de largo plazo	0.00
3.1.3	<b>Incremento del Patrimonio</b>	0.00
	<b>TOTAL FUENTES FINANCIERAS</b>	<b>154,852,246.54</b>
3.2	<b>APLICACIONES FINANCIERAS (USOS)</b>	
3.2.1	<b>Incremento de Activos Financieros</b>	999,948,441.65
3.2.1.1	<b>Incremento de Activos Financieros Corrientes (Circulantes)</b>	920,588,859.69
3.2.1.1.1	Incremento de caja y bancos (efectivo y equivalentes)	898,071,695.90
3.2.1.1.2	Incremento de inversiones financieras de corto plazo (derechos a recibir efectivo y equivalentes)	0.00
3.2.1.1.3	Incremento de cuentas por cobrar	0.00
3.2.1.1.4	Incremento de documentos por cobrar	0.00
3.2.1.1.5	Préstamos otorgados de corto plazo	0.00
3.2.1.1.6	Incremento de otros activos financieros corrientes	22,517,163.79
3.2.1.2	<b>Incremento de Activos Financieros No Corrientes</b>	79,359,581.96
3.2.1.2.1	Inversiones financieras a largo plazo con fines de liquidez	32,334,931.36
3.2.1.2.1.1	Compra de acciones y participaciones de capital	0.00
3.2.1.2.1.2	Compra de títulos y valores representativos de deuda	0.00
3.2.1.2.1.3	Compra de obligaciones negociables	0.00
3.2.1.2.1.4	Concesión de préstamos	32,334,931.36
3.2.1.2.2	Incremento de otros activos financieros no corrientes	47,024,650.60
3.2.2	<b>Disminución de Pasivos</b>	167,758,795.12
3.2.2.1	<b>Disminución de Pasivos Corrientes</b>	91,470,350.37
3.2.2.1.1	Disminución de Cuentas por Pagar	25,397,055.85
3.2.2.1.2	Disminución de Documentos por Pagar	0.00
3.2.2.1.3	<b>Amortización de la Porción Circulante de la Deuda Pública de Largo Plazo</b>	66,073,294.52
3.2.2.1.3.1	Amortización de la porción circulante de la deuda pública de L.P. en títulos y valores	0.00
3.2.2.1.3.1.1	Amortización de la porción circulante de la deuda pública interna de L.P. en Títulos valores	0.00
3.2.2.1.3.1.2	Amortización de la porción circulante de la deuda pública externa de L.P. en títulos y valores	0.00
3.2.2.1.3.2	Amortización de la porción circulante de la deuda pública de L.P. en préstamos	66,073,294.52
3.2.2.1.3.2.1	Amortización de la porción circulante de la deuda pública interna de L.P. en préstamos	66,073,294.52
3.2.2.1.3.2.2	Amortización de la porción circulante de la deuda pública externa de L.P. en préstamos	0.00
3.2.2.1.4	<b>Disminución de Otros Pasivos de Corto Plazo</b>	0.00
3.2.2.2	<b>Disminución de Pasivos no Corrientes</b>	76,288,444.75
3.2.2.2.1	Disminución de Cuentas por Pagar a Largo Plazo	0.00
3.2.2.2.2	Disminución de Documentos por Pagar a Largo Plazo	0.00






**PODER EJECUTIVO DEL ESTADO DE CAMPECHE**  
**Clasificación Económica de los Ingresos, de los Gastos y del Financiamiento**  
**Del 1 de enero al 31 de diciembre de 2024**  
**(Cifras en Pesos)**



**CAMPECHE**  
GOBIERNO DE TODOS

Código	Concepto	Importe
3.2.2.2.3	Conversión de Deuda Pública de Largo Plazo en Porción Circulante	76,288,444.75
3.2.2.2.3.1	Conversión de títulos y valores de largo plazo en corto plazo	0.00
3.2.2.2.3.1.1	Porción de corto plazo de títulos y valores de la deuda pública interna	0.00
3.2.2.2.3.1.2	Porción de corto plazo de títulos y valores de la deuda pública externa	0.00
3.2.2.2.3.2	Conversión de préstamos de largo plazo en corto plazo	76,288,444.75
3.2.2.2.3.2.1	Porción a corto plazo de préstamos de la deuda pública interna	76,288,444.75
3.2.2.2.3.2.2	Porción a corto plazo de préstamos de la deuda pública externa	0.00
3.2.2.2.4	Disminución de Otros Pasivos de Largo Plazo	0.00
3.2.3	Disminución de Patrimonio	40,223,530.81
	<b>TOTAL APLICACIONES FINANCIERAS</b>	<b>1,207,930,767.58</b>

  
Jezrael Isaac Larracilla Pérez  
Secretario de Administración y Finanzas

  
Mtro. Luis Ángel Hernández García.  
Responsable de la Tesorería con fundamento en el artículo Primero del  
Acuerdo del Secretario de Administración y Finanzas por el que se  
delegan facultades al Titular de la Subsecretaría de Administración y  
Finanzas, publicado en el POE el 15 de julio de 2024

Formato 1 Estado de Situación Financiera Detallado - LDF

Poder Ejecutivo del Estado de Campeche (a) Estado de Situación Financiera Detallado - LDF Al 31 de diciembre de 2023 y al 31 de diciembre de 2024 (b) (PESOS)					
Concepto (c)	2024 (d)	31 de diciembre de 2023 (e)	Concepto (c)	2024 (d)	31 de diciembre de 2023 (e)
<b>ACTIVO</b>			<b>PASIVO</b>		
<b>Activo Circulante</b>			<b>Pasivo Circulante</b>		
<b>a. Efectivo y Equivalentes (a=a1+a2+a3+a4+a5+a6+a7)</b>	<b>5,868,529,871.99</b>	<b>4,970,458,176.09</b>	<b>a. Cuentas por Pagar a Corto Plazo (a=a1+a2+a3+a4+a5+a6+a7+a8+a9)</b>	<b>184,786,415.17</b>	<b>187,888,461.49</b>
a1) Efectivo	365,200.00	265,200.00	a1) Servicios Personales por Pagar a Corto Plazo	0.00	0.00
a2) Bancos/Tesorería	1,169,955,408.20	967,935,248.70	a2) Proveedores por Pagar a Corto Plazo	13,074,036.15	2,711,185.09
a3) Bancos/Dependencias y Otros	0.00	0.00	a3) Contratistas por Obras Públicas por Pagar a Corto Plazo	939,655.77	17,817,832.00
a4) Inversiones Temporales (Hasta 3 meses)	4,545,892,047.56	3,871,815,147.54	a4) Participaciones y Aportaciones por Pagar a Corto Plazo	33,756,478.95	29,466,814.88
a5) Fondos con Afectación Específica	0.00	0.00	a5) Transferencias Otorgadas por Pagar a Corto Plazo	10,370,528.93	2,728,034.53
a6) Depósitos de Fondos de Terceros en Garantía y/o Administración	152,317,216.23	130,442,579.85	a6) Intereses, Comisiones y Otros Gastos de la Deuda Pública por Pagar a Corto Plazo	0.00	0.00
a7) Otros Efectivos y Equivalentes	0.00	0.00	a7) Retenciones y Contribuciones por Pagar a Corto Plazo	84,974,284.25	93,460,287.67
<b>b. Derechos a Recibir Efectivo o Equivalentes (b=b1+b2+b3+b4+b5+b6+b7)</b>	<b>32,753,513.02</b>	<b>37,082,331.23</b>	a8) Devoluciones de la Ley de Ingresos por Pagar a Corto Plazo	0.00	0.00
b1) Inversiones Financieras de Corto Plazo	0.00	0.00	a9) Otras Cuentas por Pagar a Corto Plazo	41,671,431.12	41,704,307.32
b2) Cuentas por Cobrar a Corto Plazo	0.00	0.00	<b>b. Documentos por Pagar a Corto Plazo (b=b1+b2+b3)</b>	<b>0.00</b>	<b>0.00</b>
b3) Deudores Diversos por Cobrar a Corto Plazo	20,380,516.02	22,628,417.23	b1) Documentos Comerciales por Pagar a Corto Plazo	0.00	0.00
b4) Ingresos por Recuperar a Corto Plazo	799,211.00	1,509,580.00	b2) Documentos con Contratistas por Obras Públicas por Pagar a Corto Plazo	0.00	0.00
b5) Deudores por Anticipos de la Tesorería a Corto Plazo	11,573,786.00	12,944,344.00	b3) Otros Documentos por Pagar a Corto Plazo	0.00	0.00
b6) Préstamos Otorgados a Corto Plazo	0.00	0.00	<b>c. Porción a Corto Plazo de la Deuda Pública a Largo Plazo (c=c1+c2)</b>	<b>76,288,444.75</b>	<b>66,073,294.52</b>
b7) Otros Derechos a Recibir Efectivo o Equivalentes a Corto Plazo	0.00	0.00	c1) Porción a Corto Plazo de la Deuda Pública	76,288,444.75	66,073,294.52
<b>c. Derechos a Recibir Bienes o Servicios (c=c1+c2+c3+c4+c5)</b>	<b>70,290,031.10</b>	<b>88,234,946.46</b>	c2) Porción a Corto Plazo de Arrendamiento Financiero	0.00	0.00
c1) Anticipo a Proveedores por Adquisición de Bienes y Prestación de Servicios a Corto Plazo	2,419,122.00	0.00	<b>d. Títulos y Valores a Corto Plazo</b>	<b>0.00</b>	<b>0.00</b>
c2) Anticipo a Proveedores por Adquisición de Bienes Inmuebles y Muebles a Corto Plazo	10,131,985.72	47,808,451.07	<b>e. Pasivos Diferidos a Corto Plazo (e=e1+e2+e3)</b>	<b>0.00</b>	<b>0.00</b>
c3) Anticipo a Proveedores por Adquisición de Bienes Intangibles a Corto Plazo	4,165,560.00	6,951,173.80	e1) Ingresos Cobrados por Adelantado a Corto Plazo	0.00	0.00
c4) Anticipo a Contratistas por Obras Públicas a Corto Plazo	53,573,363.38	33,475,321.59	e2) Intereses Cobrados por Adelantado a Corto Plazo	0.00	0.00
c5) Otros Derechos a Recibir Bienes o Servicios a Corto Plazo	0.00	0.00	e3) Otros Pasivos Diferidos a Corto Plazo	0.00	0.00
<b>d. Inventarios (d=d1+d2+d3+d4+d5)</b>	<b>0.00</b>	<b>0.00</b>	<b>f. Fondos y Bienes de Terceros en Garantía y/o Administración a Corto Plazo (f=f1+f2+f3+f4+f5+f6)</b>	<b>123,821,937.56</b>	<b>112,344,042.66</b>
d1) Inventario de Mercancías para Venta	0.00	0.00	f1) Fondos en Garantía a Corto Plazo	71,398,877.18	67,834,719.22
d2) Inventario de Mercancías Terminadas	0.00	0.00	f2) Fondos en Administración a Corto Plazo	52,423,060.38	44,509,323.44
d3) Inventario de Mercancías en Proceso de Elaboración	0.00	0.00	f3) Fondos Contingentes a Corto Plazo	0.00	0.00
d4) Inventario de Materias Primas, Materiales y Suministros para Producción	0.00	0.00	f4) Fondos de Fideicomisos, Mandatos y Contratos Análogos a Corto Plazo	0.00	0.00
d5) Bienes en Tránsito	0.00	0.00	f5) Otros Fondos de Terceros en Garantía y/o Administración a Corto Plazo	0.00	0.00
<b>e. Almacenes</b>	<b>0.00</b>	<b>0.00</b>	f6) Valores y Bienes en Garantía a Corto Plazo	0.00	0.00
<b>f. Estimación por Pérdida o Deterioro de Activos Circulantes (f=f1+f2)</b>	<b>0.00</b>	<b>0.00</b>	<b>g. Provisiones a Corto Plazo (g=g1+g2+g3)</b>	<b>0.00</b>	<b>0.00</b>
f1) Estimaciones para Cuentas Incobrables por Derechos a Recibir Efectivo o Equivalentes	0.00	0.00	g1) Provisión para Demandas y Juicios a Corto Plazo	0.00	0.00
f2) Estimación por Deterioro de Inventarios	0.00	0.00	g2) Provisión para Contingencias a Corto Plazo	0.00	0.00
<b>g. Otros Activos Circulantes (g=g1+g2+g3+g4)</b>	<b>1,987,411.60</b>	<b>1,987,411.60</b>	g3) Otras Provisiones a Corto Plazo	0.00	0.00
g1) Valores en Garantía	1,987,411.60	1,987,411.60	<b>h. Otros Pasivos a Corto Plazo (h=h1+h2+h3)</b>	<b>0.00</b>	<b>0.00</b>
g2) Bienes en Garantía (excluye depósitos de fondos)	0.00	0.00	h1) Ingresos por Clasificar	0.00	0.00
g3) Bienes Derivados de Embargos, Decomisos, Aseguramientos y Dación en Pago	0.00	0.00	h2) Recaudación por Participar	0.00	0.00
g4) Adquisición con Fondos de Terceros	0.00	0.00	h3) Otros Pasivos Circulantes	0.00	0.00
<b>IA. Total de Activos Circulantes (IA = a + b + c + d + e + f + g)</b>	<b>5,973,560,827.71</b>	<b>5,097,762,865.38</b>	<b>IIA. Total de Pasivos Circulantes (IIA = a + b + c + d + e + f + g + h)</b>	<b>384,896,797.48</b>	<b>366,305,798.67</b>
<b>Activo No Circulante</b>			<b>Pasivo No Circulante</b>		
a. Inversiones Financieras a Largo Plazo	181,575,599.31	149,240,667.95	a. Cuentas por Pagar a Largo Plazo	0.00	0.00
b. Derechos a Recibir Efectivo o Equivalentes a Largo Plazo	291,566,275.18	276,876,555.94	b. Documentos por Pagar a Largo Plazo	0.00	0.00
c. Bienes inmuebles, Infraestructura y Construcciones en Proceso	16,359,716,669.82	15,261,770,863.24	c. Deuda Pública a Largo Plazo	2,007,541,839.81	2,083,830,284.56
d. Bienes Muebles	2,107,539,355.56	1,872,189,335.75	d. Pasivos Diferidos a Largo Plazo	13,500,000.00	13,500,000.00
e. Activos Intangibles	124,740,334.01	119,463,237.16	e. Fondos y Bienes de Terceros en Garantía y/o en Administración a Largo Plazo	0.00	0.00
f. Depreciación, Deterioro y Amortización Acumulada de Bienes	-1,522,396,808.13	-1,362,065,078.04	f. Provisiones a Largo Plazo	0.00	0.00
g. Activos Diferidos	0.00	0.00	<b>IIIB. Total de Pasivos No Circulantes (IIIB = a + b + c + d + e + f)</b>	<b>2,021,041,839.81</b>	<b>2,097,330,284.56</b>
h. Estimación por Pérdida o Deterioro de Activos no Circulantes	0.00	0.00	<b>II. Total del Pasivo (II = IIA + IIIB)</b>	<b>2,405,938,637.29</b>	<b>2,463,636,083.23</b>
i. Otros Activos no Circulantes	0.00	0.00	<b>HACIENDA PÚBLICA/PATRIMONIO</b>		
<b>IB. Total de Activos No Circulantes (IB = a + b + c + d + e + f + g + h + i)</b>	<b>17,542,741,425.75</b>	<b>16,317,475,582.00</b>	<b>IIIA. Hacienda Pública/Patrimonio Contribuido (IIIA = a + b + c)</b>	<b>3,548,662,785.84</b>	<b>3,588,886,316.65</b>
<b>I. Total del Activo (I = IA + IB)</b>	<b>23,516,302,253.46</b>	<b>21,415,238,447.38</b>	a. Aportaciones	2,750,044,755.82	2,778,420,209.35
			b. Donaciones de Capital	798,618,030.02	810,466,107.30
			c. Actualización de la Hacienda Pública/Patrimonio	0.00	0.00
			<b>IIIB. Hacienda Pública/Patrimonio Generado (IIIB = a + b + c + d + e)</b>	<b>17,561,700,830.33</b>	<b>15,362,716,047.50</b>
			a. Resultados del Ejercicio (Ahorro/ Desahorro)	2,204,043,226.50	3,508,854,275.05
			b. Resultados de Ejercicios Anteriores	14,374,836,372.96	10,866,170,204.85
			c. Revalúos	982,821,230.87	987,691,567.60
			d. Reservas	0.00	0.00
			e. Rectificaciones de Resultados de Ejercicios Anteriores	0.00	0.00
			<b>IIIC. Exceso o Insuficiencia en la Actualización de la Hacienda Pública/Patrimonio (IIIC=a+b)</b>	<b>0.00</b>	<b>0.00</b>
			a. Resultado por Posición Monetaria	0.00	0.00
			b. Resultado por Tenencia de Activos no Monetarios	0.00	0.00
			<b>III. Total Hacienda Pública/Patrimonio (III = IIIA + IIIB + IIIC)</b>	<b>21,110,363,616.17</b>	<b>18,951,602,364.15</b>
			<b>IV. Total del Pasivo y Hacienda Pública/Patrimonio (IV = II + III)</b>	<b>23,516,302,253.46</b>	<b>21,415,238,447.38</b>

Formato 2 Informe Analítico de la Deuda Pública y Otros Pasivos - LDF

Poder Ejecutivo del Estado de Campeche (a) Informe Analítico de la Deuda Pública y Otros Pasivos - LDF Del 1 de enero al 31 de diciembre de 2024(b) (PESOS)							
Denominación de la Deuda Pública y Otros Pasivos (c)	Saldo al 31 de diciembre de 2023 (d)	Disposiciones del Periodo (e)	Amortizaciones del Periodo (f)	Revaluaciones, Reclasificaciones y Otros Ajustes (g)	Saldo Final del Periodo (h) h=d+e-f+g	Pago de Intereses del Periodo (i)	Pago de Comisiones y demás costos asociados durante el Periodo (j)
<b>1. Deuda Pública (1=A+B)</b>	<b>2,149,903,579.08</b>	<b>0.00</b>	<b>66,073,294.52</b>	<b>0.00</b>	<b>2,083,830,284.56</b>	<b>250,541,985.08</b>	<b>0.00</b>
A. Corto Plazo (A=a1+a2+a3)	0.00	0.00	0.00	0.00	0.00	0.00	0.00
a1) Instituciones de Crédito	0.00	0.00	0.00	0.00	0.00	0.00	0.00
a2) Títulos y Valores	0.00	0.00	0.00	0.00	0.00	0.00	0.00
a3) Arrendamientos Financieros	0.00	0.00	0.00	0.00	0.00	0.00	0.00
B. Largo Plazo (B=b1+b2+b3)	2,149,903,579.08	0.00	66,073,294.52	0.00	2,083,830,284.56	250,541,985.08	0.00
b1) Instituciones de Crédito	2,149,903,579.08	0.00	66,073,294.52	0.00	2,083,830,284.56	250,541,985.08	0.00
BANAMEX, S. A.	431,857,277.09	0.00	21,015,658.15	0.00	410,841,618.94	49,988,951.57	0.00
BANAMEX, S. A.	142,629,655.15	0.00	6,452,242.85	0.00	136,177,412.30	16,604,246.32	0.00
BANAMEX, S. A.	89,243,837.95	0.00	4,037,189.27	0.00	85,206,648.68	10,399,051.98	0.00
SANTANDER, S. A.	738,420,441.36	0.00	17,683,927.54	0.00	720,736,513.82	86,222,639.13	0.00
BBVA BANCOMER, S. A.	747,752,367.53	0.00	16,884,276.71	0.00	730,868,090.82	87,327,096.08	0.00
b2) Títulos y Valores	0.00	0.00	0.00	0.00	0.00	0.00	0.00
b3) Arrendamientos Financieros	0.00	0.00	0.00	0.00	0.00	0.00	0.00
<b>2. Otros Pasivos</b>	<b>313,732,504.15</b>				<b>322,108,352.73</b>		
<b>3. Total de la Deuda Pública y Otros Pasivos (3=1+2)</b>	<b>2,463,636,083.23</b>	<b>0.00</b>	<b>66,073,294.52</b>	<b>0.00</b>	<b>2,405,938,637.29</b>	<b>250,541,985.08</b>	<b>0.00</b>
<b>4. Deuda Contingente <sup>1</sup> (Informativo)</b>	<b>0.00</b>	<b>0.00</b>	<b>0.00</b>	<b>0.00</b>	<b>0.00</b>	<b>0.00</b>	<b>0.00</b>
A. Deuda Contingente 1	0.00	0.00	0.00	0.00	0.00	0.00	0.00
B. Deuda Contingente 2	0.00	0.00	0.00	0.00	0.00	0.00	0.00
C. Deuda Contingente XX	0.00	0.00	0.00	0.00	0.00	0.00	0.00
<b>5. Valor de Instrumentos Bono Cupón Cero <sup>2</sup> (Informativo)</b>	<b>476,222,500.00</b>	<b>0.00</b>	<b>0.00</b>	<b>0.00</b>	<b>476,222,500.00</b>	<b>39,472,899.92</b>	<b>0.00</b>
A. Instrumento Bono Cupón Cero FONREC <sup>2</sup>	83,449,015.00	0.00	0.00	0.00	83,449,015.00	7,185,933.72	0.00
B. Instrumento Bono Cupón Cero PROFISE <sup>2</sup>	208,708,907.00	0.00	0.00	0.00	208,708,907.00	16,968,466.36	0.00
C. Instrumento Bono Cupón Cero FONREC <sup>2</sup>	72,675,017.00	0.00	0.00	0.00	72,675,017.00	6,194,619.99	0.00
D. Instrumento Bono Cupón Cero FONREC <sup>2</sup>	6,854,706.00	0.00	0.00	0.00	6,854,706.00	584,158.90	0.00
E. Instrumento Bono Cupón Cero FONREC <sup>2</sup>	104,534,855.00	0.00	0.00	0.00	104,534,855.00	8,539,720.95	0.00

<sup>1</sup> Se refiere a cualquier Financiamiento sin fuente o garantía de pago definida, que sea asumida de manera solidaria o subsidiaria por las Entidades Federativas con sus Municipios, organismos descentralizados y empresas de participación estatal mayoritaria y fideicomisos, locales o municipales, y por los Municipios con sus respectivos organismos descentralizados y empresas de participación municipal mayoritaria.

<sup>2</sup> Se refiere al valor del Bono Cupón Cero que respalda el pago de los créditos asociados al mismo (Activo).

Obligaciones a Corto Plazo (k)	Monto Contratado (l)	Plazo Pactado (m)	Tasa de Interés (n)	Comisiones y Costos Relacionados (o)	Tasa Efectiva (p)
<b>6. Obligaciones a Corto Plazo (Informativo)</b>	<b>0.00</b>	<b>0.00</b>	<b>0.00</b>	<b>0.00</b>	<b>0.00</b>
A. Crédito 1	0.00	0.00	0.00	0.00	0.00
B. Crédito 2	0.00	0.00	0.00	0.00	0.00
C. Crédito XX	0.00	0.00	0.00	0.00	0.00



Formato 3 Informe Analítico de Obligaciones Diferentes de Financiamientos - LDF

Poder Ejecutivo del Estado de Campeche (a) Informe Analítico de Obligaciones Diferentes de Financiamientos – LDF Del 1 enero al 31 de diciembre de 2024 (b) (PESOS)										
Denominación de las Obligaciones Diferentes de Financiamiento (c)	Fecha del Contrato (d)	Fecha de inicio de operación del proyecto (e)	Fecha de vencimiento (f)	Monto de la inversión pactado (g)	Plazo pactado (h)	Monto promedio mensual del pago de la contraprestación (i)	Monto promedio mensual del pago de la contraprestación correspondiente al pago de inversión (j)	Monto pagado de la inversión al 31 de diciembre de 2024 (k)	Monto pagado de la inversión actualizado al 31 de diciembre de 2024 (l)	Saldo pendiente por pagar de la inversión al 31 de diciembre de 2024 (m = g – l)
A. Asociaciones Público Privadas (APP's) (A=a+b+c+d)				0.00		0.00	0.00	0.00	0.00	0.00
a) APP 1				0.00	0.00	0.00	0.00	0.00	0.00	0.00
b) APP 2				0.00	0.00	0.00	0.00	0.00	0.00	0.00
c) APP 3				0.00	0.00	0.00	0.00	0.00	0.00	0.00
d) APP XX				0.00	0.00	0.00	0.00	0.00	0.00	0.00
B. Otros Instrumentos (B=a+b+c+d)				0.00		0.00	0.00	0.00	0.00	0.00
a) Otro Instrumento 1				0.00	0.00	0.00	0.00	0.00	0.00	0.00
b) Otro Instrumento 2				0.00	0.00	0.00	0.00	0.00	0.00	0.00
c) Otro Instrumento 3				0.00	0.00	0.00	0.00	0.00	0.00	0.00
d) Otro Instrumento XX				0.00	0.00	0.00	0.00	0.00	0.00	0.00
C. Total de Obligaciones Diferentes de Financiamiento (C=A+B)				0.00		0.00	0.00	0.00	0.00	0.00

Formato 4 Balance Presupuestario - LDF

Poder Ejecutivo del Estado de Campeche (a) Balance Presupuestario - LDF Del 1 enero al 31 de diciembre de 2024 (b) (PESOS)			
Concepto (c)	Estimado/ Aprobado (d)	Devengado	Recaudado/ Pagado
<b>A. Ingresos Totales (A = A1+A2+A3)</b>	<b>25,707,558,441.00</b>	<b>28,218,302,985.34</b>	<b>28,218,295,617.34</b>
A1. Ingresos de Libre Disposición	12,642,863,446.00	14,350,851,456.25	14,350,844,088.25
A2. Transferencias Federales Etiquetadas	13,130,768,295.00	13,933,524,823.61	13,933,524,823.61
A3. Financiamiento Neto	(66,073,300.00)	(66,073,294.52)	(66,073,294.52)
<b>B. Egresos Presupuestarios1 (B = B1+B2)</b>	<b>25,707,558,441.00</b>	<b>27,305,761,254.43</b>	<b>27,247,777,773.83</b>
B1. Gasto No Etiquetado (sin incluir Amortización de la Deuda Pública)	12,576,790,146.00	13,376,908,762.12	13,318,925,281.52
B2. Gasto Etiquetado (sin incluir Amortización de la Deuda Pública)	13,130,768,295.00	13,928,852,492.31	13,928,852,492.31
<b>C. Remanentes del Ejercicio Anterior ( C = C1 + C2 )</b>		<b>1,825,888,405.40</b>	<b>1,816,725,452.14</b>
C1. Remanentes de Ingresos de Libre Disposición aplicados en el periodo		1,743,538,163.28	1,734,375,210.02
C2. Remanentes de Transferencias Federales Etiquetadas aplicados en el periodo		82,350,242.12	82,350,242.12
<b>I. Balance Presupuestario (I = A – B + C)</b>	<b>0.00</b>	<b>2,738,430,136.31</b>	<b>2,787,243,295.65</b>
<b>II. Balance Presupuestario sin Financiamiento Neto (II = I - A3)</b>	<b>66,073,300.00</b>	<b>2,804,503,430.83</b>	<b>2,853,316,590.17</b>
<b>III. Balance Presupuestario sin Financiamiento Neto y sin Remanentes del Ejercicio Anterior (III= II - C)</b>	<b>66,073,300.00</b>	<b>978,615,025.43</b>	<b>1,036,591,138.03</b>

Concepto	Aprobado	Devengado	Pagado
<b>E. Intereses, Comisiones y Gastos de la Deuda (E = E1+E2)</b>	<b>298,568,041.00</b>	<b>290,014,885.00</b>	<b>290,014,885.00</b>
E1. Intereses, Comisiones y Gastos de la Deuda con Gasto No Etiquetado	298,568,041.00	290,014,885.00	290,014,885.00
E2. Intereses, Comisiones y Gastos de la Deuda con Gasto Etiquetado	0.00	0.00	0.00
<b>IV. Balance Primario (IV = III + E)</b>	<b>364,641,341.00</b>	<b>1,268,629,910.43</b>	<b>1,326,606,023.03</b>

Concepto	Estimado/ Aprobado	Devengado	Recaudado/ Pagado
<b>F. Financiamiento (F = F1 + F2)</b>	<b>0.00</b>	<b>0.00</b>	<b>0.00</b>
F1. Financiamiento con Fuente de Pago de Ingresos de Libre Disposición	0.00	0.00	0.00
F2. Financiamiento con Fuente de Pago de Transferencias Federales Etiquetadas	0.00	0.00	0.00
<b>G. Amortización de la Deuda (G = G1 + G2)</b>	<b>66,073,300.00</b>	<b>66,073,294.52</b>	<b>66,073,294.52</b>
G1. Amortización de la Deuda Pública con Gasto No Etiquetado	66,073,300.00	66,073,294.52	66,073,294.52
G2. Amortización de la Deuda Pública con Gasto Etiquetado	0.00	0.00	0.00
<b>A3. Financiamiento Neto (A3 = F – G )</b>	<b>(66,073,300.00)</b>	<b>(66,073,294.52)</b>	<b>(66,073,294.52)</b>

Concepto	Estimado/ Aprobado	Devengado	Recaudado/ Pagado
A1. Ingresos de Libre Disposición	12,642,863,446.00	14,350,851,456.25	14,350,844,088.25
A3.1 Financiamiento Neto con Fuente de Pago de Ingresos de Libre Disposición (A3.1 = F1 – G1)	(66,073,300.00)	(66,073,294.52)	(66,073,294.52)
F1. Financiamiento con Fuente de Pago de Ingresos de Libre Disposición	0.00	0.00	0.00
G1. Amortización de la Deuda Pública con Gasto No Etiquetado	66,073,300.00	66,073,294.52	66,073,294.52
B1. Gasto No Etiquetado (sin incluir Amortización de la Deuda Pública)	12,576,790,146.00	13,376,908,762.12	13,318,925,281.52
C1. Remanentes de Ingresos de Libre Disposición aplicados en el periodo		1,743,538,163.28	1,734,375,210.02
<b>V. Balance Presupuestario de Recursos Disponibles (V = A1 + A3.1 – B 1 + C1)</b>	<b>0.00</b>	<b>2,651,407,562.89</b>	<b>2,700,220,722.23</b>
<b>VI. Balance Presupuestario de Recursos Disponibles sin Financiamiento Neto (VI = V – A3.1)</b>	<b>66,073,300.00</b>	<b>2,717,480,857.41</b>	<b>2,766,294,016.75</b>

Concepto	Estimado/ Aprobado	Devengado	Recaudado/ Pagado
A2. Transferencias Federales Etiquetadas	13,130,768,295.00	13,933,524,823.61	13,933,524,823.61
A3.2 Financiamiento Neto con Fuente de Pago de Transferencias Federales Etiquetadas (A3.2 = F2 – G2)	0.00	0.00	0.00
F2. Financiamiento con Fuente de Pago de Transferencias Federales Etiquetadas	0.00	0.00	0.00
G2. Amortización de la Deuda Pública con Gasto Etiquetado	0.00	0.00	0.00
B2. Gasto Etiquetado (sin incluir Amortización de la Deuda Pública)	13,130,768,295.00	13,928,852,492.31	13,928,852,492.31
C2. Remanentes de Transferencias Federales Etiquetadas aplicados en el periodo		82,350,242.12	82,350,242.12
<b>VII. Balance Presupuestario de Recursos Etiquetados (VII = A2 + A3.2 – B2 + C2)</b>	<b>0.00</b>	<b>87,022,573.42</b>	<b>87,022,573.42</b>
<b>VIII. Balance Presupuestario de Recursos Etiquetados sin Financiamiento Neto (VIII = VII – A3.2)</b>	<b>0.00</b>	<b>87,022,573.42</b>	<b>87,022,573.42</b>

Formato 5 Estado Analítico de Ingresos Detallado - LDF

Poder Ejecutivo del Estado de Campeche (a) Estado Analítico de Ingresos Detallado - LDF Del 1 enero al 31 de diciembre de 2024 (b) (PESOS)						
Concepto (c)	Ingreso					Diferencia (e)
	Estimado (d)	Ampliaciones/ (Reducciones)	Modificado	Devengado	Recaudado	
Ingresos de Libre Disposición						
A. Impuestos	1,893,614,492.00	710,414,128.82	2,604,028,620.82	2,604,028,620.82	2,604,028,620.82	710,414,128.82
B. Cuotas y Aportaciones de Seguridad Social	0.00	0.00	0.00	0.00	0.00	0.00
C. Contribuciones de Mejoras	0.00	0.00	0.00	0.00	0.00	0.00
D. Derechos	647,263,162.00	46,194,664.30	693,457,826.30	693,457,826.30	693,457,826.30	46,194,664.30
E. Productos	101,603,103.00	566,979,114.82	668,582,217.82	668,582,217.82	668,582,217.82	566,979,114.82
F. Aprovechamientos	25,128,725.00	119,396,954.42	144,525,679.42	144,525,679.42	144,518,311.42	119,389,586.42
G. Ingresos por Ventas de Bienes y Prestación de Servicios	0.00	0.00	0.00	0.00	0.00	0.00
H. Participaciones (H=h1+h2+h3+h4+h5+h6+h7+h8+h9+h10+h11)	9,792,761,753.00	192,159,667.00	9,984,921,420.00	9,984,921,420.00	9,984,921,420.00	192,159,667.00
h1) Fondo General de Participaciones	6,703,817,387.00	168,395,056.00	6,872,212,443.00	6,872,212,443.00	6,872,212,443.00	168,395,056.00
h2) Fondo de Fomento Municipal	448,033,348.00	7,488,144.00	455,521,492.00	455,521,492.00	455,521,492.00	7,488,144.00
h3) Fondo de Fiscalización y Recaudación	316,217,342.00	2,116,073.00	318,333,415.00	318,333,415.00	318,333,415.00	2,116,073.00
h4) Fondo de Compensación	0.00	0.00	0.00	0.00	0.00	0.00
h5) Fondo de Extracción de Hidrocarburos	1,230,938,185.00	-35,489,544.00	1,195,448,641.00	1,195,448,641.00	1,195,448,641.00	-35,489,544.00
h6) Impuesto Especial Sobre Producción y Servicios	56,665,151.00	107,460,328.00	164,125,479.00	164,125,479.00	164,125,479.00	107,460,328.00
h7) 0.136% de la Recaudación Federal Participable	0.00	0.00	0.00	0.00	0.00	0.00
h8) 3.17% Sobre Extracción de Petróleo	0.00	0.00	0.00	0.00	0.00	0.00
h9) Gasolinas y Diésel	277,890,112.00	-4,974,238.00	272,915,874.00	272,915,874.00	272,915,874.00	-4,974,238.00
h10) Fondo del Impuesto Sobre la Renta	759,200,228.00	-60,249,541.00	698,950,687.00	698,950,687.00	698,950,687.00	-60,249,541.00
h11) Fondo de Estabilización de los Ingresos de las Entidades Federativas	0.00	7,413,389.00	7,413,389.00	7,413,389.00	7,413,389.00	7,413,389.00
I. Incentivos Derivados de la Colaboración Fiscal (I=i1+i2+i3+i4+i5)	182,492,211.00	71,988,213.89	254,480,424.89	254,480,424.89	254,480,424.89	71,988,213.89
i1) Tenencia o Uso de Vehículos	0.00	0.00	0.00	0.00	0.00	0.00
i2) Fondo de Compensación ISAN	16,929,082.00	2.00	16,929,084.00	16,929,084.00	16,929,084.00	2.00
i3) Impuesto Sobre Automóviles Nuevos	86,964,823.00	18,071,710.00	105,036,533.00	105,036,533.00	105,036,533.00	18,071,710.00
i4) Fondo de Compensación de Repecos-Intermedios	7,674,542.00	-1,018,668.00	6,655,874.00	6,655,874.00	6,655,874.00	-1,018,668.00
i5) Otros Incentivos Económicos	70,923,764.00	54,935,169.89	125,858,933.89	125,858,933.89	125,858,933.89	54,935,169.89
J. Transferencias y Asignaciones	0.00	0.00	0.00	0.00	0.00	0.00
K. Convenios	0.00	855,267.00	855,267.00	855,267.00	855,267.00	855,267.00
k1) Otros Convenios y Subsidios	0.00	855,267.00	855,267.00	855,267.00	855,267.00	855,267.00
L. Otros Ingresos de Libre Disposición (L=l1+l2)	0.00	0.00	0.00	0.00	0.00	0.00
l1) Participaciones en Ingresos Locales	0.00	0.00	0.00	0.00	0.00	0.00
l2) Otros Ingresos de Libre Disposición	0.00	0.00	0.00	0.00	0.00	0.00
I. Total de Ingresos de Libre Disposición (I=A+B+C+D+E+F+G+H+I+J+K+L)	12,642,863,446.00	1,707,988,010.25	14,350,851,456.25	14,350,851,456.25	14,350,844,088.25	1,707,980,642.25
Ingresos Excedentes de Ingresos de Libre Disposición						1,707,980,642.25
Transferencias Federales Etiquetadas						
A. Aportaciones (A=a1+a2+a3+a4+a5+a6+a7+a8)	11,413,267,517.00	-687,127,877.35	10,726,139,639.65	10,726,139,639.65	10,726,139,639.65	-687,127,877.35
a1) Fondo de Aportaciones para la Nómina Educativa y Gasto Operativo	5,613,572,245.00	355,337,938.30	5,968,910,183.30	5,968,910,183.30	5,968,910,183.30	355,337,938.30
a2) Fondo de Aportaciones para los Servicios de Salud	2,216,291,476.00	-976,832,400.93	1,239,459,075.07	1,239,459,075.07	1,239,459,075.07	-976,832,400.93
a3) Fondo de Aportaciones para la Infraestructura Social	1,454,187,339.00	-79,048,528.00	1,375,138,811.00	1,375,138,811.00	1,375,138,811.00	-79,048,528.00
a4) Fondo de Aportaciones para el Fortalecimiento de los Municipios y de las Demarcaciones Territoriales del Distrito Federal	845,407,131.00	2,080,343.00	847,487,474.00	847,487,474.00	847,487,474.00	2,080,343.00
a5) Fondo de Aportaciones Múltiples	616,125,225.00	-21,782,945.00	594,342,280.00	594,342,280.00	594,342,280.00	-21,782,945.00
a6) Fondo de Aportaciones para la Educación Tecnológica y de Adultos	138,087,651.00	8,439,815.28	146,527,466.28	146,527,466.28	146,527,466.28	8,439,815.28
a7) Fondo de Aportaciones para la Seguridad Pública de los Estados y del Distrito Federal	215,746,053.00	10,411,235.00	226,157,288.00	226,157,288.00	226,157,288.00	10,411,235.00
a8) Fondo de Aportaciones para el Fortalecimiento de las Entidades Federativas	313,850,397.00	14,266,665.00	328,117,062.00	328,117,062.00	328,117,062.00	14,266,665.00
B. Convenios (B=b1+b2+b3+b4)	1,205,989,816.00	1,445,755,760.67	2,651,745,576.67	2,651,745,576.67	2,651,745,576.67	1,445,755,760.67
b1) Convenios de Protección Social en Salud	0.00	0.00	0.00	0.00	0.00	0.00
b2) Convenios de Descentralización	1,205,989,816.00	1,443,746,760.67	2,649,736,576.67	2,649,736,576.67	2,649,736,576.67	1,443,746,760.67
b3) Convenios de Reasignación	0.00	0.00	0.00	0.00	0.00	0.00
b4) Otros Convenios y Subsidios	0.00	2,009,000.00	2,009,000.00	2,009,000.00	2,009,000.00	2,009,000.00
C. Fondos Distintos de Aportaciones (C=c1+c2)	511,510,962.00	44,128,645.29	555,639,607.29	555,639,607.29	555,639,607.29	44,128,645.29
c1) Fondo para Entidades Federativas y Municipios Productores de Hidrocarburos	511,510,962.00	44,128,645.29	555,639,607.29	555,639,607.29	555,639,607.29	44,128,645.29
c2) Fondo Minero	0.00	0.00	0.00	0.00	0.00	0.00
D. Transferencias, Asignaciones, Subsidios y Subvenciones, y Pensiones y Jubilaciones	0.00	0.00	0.00	0.00	0.00	0.00
E. Otras Transferencias Federales Etiquetadas	0.00	0.00	0.00	0.00	0.00	0.00
II. Total de Transferencias Federales Etiquetadas (II = A + B + C + D + E)	13,130,768,295.00	802,756,528.61	13,933,524,823.61	13,933,524,823.61	13,933,524,823.61	802,756,528.61
III. Ingresos Derivados de Financiamientos (III = A)	0.00	0.00	0.00	0.00	0.00	0.00
A. Ingresos Derivados de Financiamientos	0.00	0.00	0.00	0.00	0.00	0.00
IV. Total de Ingresos (IV = I + II + III)	25,773,631,741.00	2,510,744,538.86	28,284,376,279.86	28,284,376,279.86	28,284,368,911.86	2,510,737,170.86
Datos Informativos						
1. Ingresos Derivados de Financiamientos con Fuente de Pago de Ingresos de Libre Disposición	0.00	0.00	0.00	0.00	0.00	0.00
2. Ingresos Derivados de Financiamientos con Fuente de Pago de Transferencias Federales Etiquetadas	0.00	0.00	0.00	0.00	0.00	0.00
3. Ingresos Derivados de Financiamientos (3 = 1 + 2)	0.00	0.00	0.00	0.00	0.00	0.00

Formato 6 a) Estado Analítico del Ejercicio del Presupuesto de Egresos Detallado - LDF

Poder Ejecutivo del Estado de Campeche (a)						
Estado Analítico del Ejercicio del Presupuesto de Egresos Detallado - LDF						
Clasificación por Objeto del Gasto (Capítulo y Concepto)						
Del 1 de enero al 31 de diciembre de 2024 (b)						
(PESOS)						
Concepto (c)	Egresos					
	Aprobado (d)	Ampliaciones/ (Reducciones)	Modificado	Devengado	Pagado	Subejercicio (e)
<b>I. Gasto No Etiquetado (I=A+B+C+D+E+F+G+H+I)</b>	<b>12,642,863,446.00</b>	<b>2,152,206,536.02</b>	<b>14,795,069,982.02</b>	<b>13,442,982,056.64</b>	<b>13,384,998,576.04</b>	<b>1,352,087,925.38</b>
A. Servicios Personales (A=a1+a2+a3+a4+a5+a6+a7)	2,446,886,211.00	-71,586,914.95	2,375,299,296.05	2,350,757,781.67	2,350,757,781.67	24,541,514.38
a1) Remuneraciones al Personal de Carácter Permanente	1,142,474,672.00	-7,132,443.28	1,135,342,228.72	1,127,288,669.01	1,127,288,669.01	8,053,559.71
a2) Remuneraciones al Personal de Carácter Transitorio	143,025,290.00	-37,397,432.88	105,627,857.12	102,238,698.94	102,238,698.94	3,389,158.18
a3) Remuneraciones Adicionales y Especiales	603,351,456.00	-54,756,545.36	548,594,910.64	543,678,843.17	543,678,843.17	4,916,067.47
a4) Seguridad Social	551,893,236.00	-2,565,425.78	549,327,810.22	546,634,960.49	546,634,960.49	2,692,849.73
a5) Otras Prestaciones Sociales y Económicas	0.00	32,022,089.79	32,022,089.79	30,916,610.06	30,916,610.06	1,105,479.73
a6) Previsiones	6,141,557.00	-1,757,157.44	4,384,399.56	0.00	0.00	4,384,399.56
a7) Pago de Estímulos a Servidores Públicos	0.00	0.00	0.00	0.00	0.00	0.00
B. Materiales y Suministros (B=b1+b2+b3+b4+b5+b6+b7+b8+b9)	367,380,250.00	14,334,000.27	381,714,250.27	270,902,786.07	270,902,786.07	110,811,464.20
b1) Materiales de Administración, Emisión de Documentos y Artículos Oficiales	106,732,356.00	-22,846,018.16	83,886,337.84	58,052,481.38	58,052,481.38	25,833,856.46
b2) Alimentos y Utensilios	62,315,514.00	-3,424,282.80	58,891,231.20	54,387,667.61	54,387,667.61	4,503,563.59
b3) Materias Primas y Materiales de Producción y Comercialización	21,300.00	1,471,482.56	1,492,782.56	1,226,064.15	1,226,064.15	266,718.41
b4) Materiales y Artículos de Construcción y de Reparación	4,742,951.00	9,571,037.65	14,313,988.65	11,499,009.14	11,499,009.14	2,814,979.51
b5) Productos Químicos, Farmacéuticos y de Laboratorio	51,001,547.00	-3,303,321.35	47,698,225.65	11,021,424.69	11,021,424.69	36,676,800.96
b6) Combustibles, Lubricantes y Aditivos	98,378,435.00	31,989,612.29	130,368,047.29	103,711,937.38	103,711,937.38	26,656,109.91
b7) Vestuario, Blancos, Prendas de Protección y Artículos Deportivos	30,420,291.00	-8,853,532.19	21,566,758.81	10,755,644.39	10,755,644.39	10,811,114.42
b8) Materiales y Suministros Para Seguridad	423,628.00	37,451.46	461,079.46	251,474.66	251,474.66	209,604.80
b9) Herramientas, Refacciones y Accesorios Menores	13,344,228.00	9,691,570.81	23,035,798.81	19,997,082.67	19,997,082.67	3,038,716.14
C. Servicios Generales (C=c1+c2+c3+c4+c5+c6+c7+c8+c9)	1,037,512,583.00	148,729,080.11	1,186,241,663.11	928,837,943.73	915,921,126.78	257,403,719.38
c1) Servicios Básicos	89,609,003.00	86,543,723.90	176,152,726.90	160,890,549.64	160,890,549.64	15,262,177.26
c2) Servicios de Arrendamiento	199,187,588.00	2,372,840.27	201,560,428.27	120,352,963.03	120,142,492.63	81,207,465.24
c3) Servicios Profesionales, Científicos, Técnicos y Otros Servicios	215,203,573.00	19,070,622.61	234,274,195.61	186,416,729.38	186,416,729.38	47,857,466.23
c4) Servicios Financieros, Bancarios y Comerciales	71,590,144.00	30,978,376.61	102,568,520.61	88,181,389.51	88,181,389.51	14,387,131.10
c5) Servicios de Instalación, Reparación, Mantenimiento y Conservación	133,067,413.00	32,527,716.60	165,595,129.60	93,422,494.85	92,901,899.86	72,172,634.75
c6) Servicios de Comunicación Social y Publicidad	81,086,535.00	53,089,978.16	134,176,513.16	125,172,837.84	125,172,837.84	9,003,675.32
c7) Servicios de Traslado y Viáticos	21,545,519.00	2,704,001.09	24,249,520.09	22,178,507.14	22,178,507.14	2,071,012.95
c8) Servicios Oficiales	79,675,644.00	-15,877,788.68	63,797,855.32	54,441,158.30	54,441,158.30	9,356,697.02
c9) Otros Servicios Generales	146,547,164.00	-62,680,390.45	83,866,773.55	77,781,314.04	65,595,562.48	6,085,459.51
D. Transferencias, Asignaciones, Subsidios y Otras Ayudas (D=d1+d2+d3+d4+d5+d6+d7+d8+d9)	4,780,422,893.00	952,112,894.67	5,732,535,787.67	5,397,387,546.98	5,387,017,018.05	335,148,240.69
d1) Transferencias Internas y Asignaciones al Sector Público	1,158,392,345.00	27,676,947.98	1,186,069,292.98	1,164,826,403.34	1,164,826,403.34	21,242,889.64
d2) Transferencias al Resto del Sector Público	3,026,015,695.00	730,445,516.43	3,756,461,211.43	3,529,268,732.76	3,518,898,203.83	227,192,478.67
d3) Subsidios y Subvenciones	72,000,000.00	11,114,202.70	83,114,202.70	41,761,693.98	41,761,693.98	41,352,508.72
d4) Ayudas Sociales	473,507,255.00	138,044,061.56	611,551,316.56	567,190,000.90	567,190,000.90	44,361,315.66
d5) Pensiones y Jubilaciones	0.00	0.00	0.00	0.00	0.00	0.00
d6) Transferencias a Fideicomisos, Mandatos y Otros Análogos	49,508,550.00	44,832,166.00	94,340,716.00	94,340,716.00	94,340,716.00	0.00
d7) Transferencias a la Seguridad Social	999,048.00	0.00	999,048.00	0.00	0.00	999,048.00
d8) Donativos	0.00	0.00	0.00	0.00	0.00	0.00
d9) Transferencias al Exterior	0.00	0.00	0.00	0.00	0.00	0.00
E. Bienes Muebles, Inmuebles e Intangibles (E=e1+e2+e3+e4+e5+e6+e7+e8+e9)	92,958,544.00	111,332,736.24	204,291,280.24	107,239,741.96	107,239,741.96	97,051,538.28
e1) Mobiliario y Equipo de Administración	17,637,258.00	65,874,883.97	83,512,141.97	63,644,638.10	63,644,638.10	19,867,503.87
e2) Mobiliario y Equipo Educativo y Recreativo	406,985.00	5,833,402.45	6,240,387.45	3,422,394.91	3,422,394.91	2,817,992.54
e3) Equipo e Instrumental Médico y de Laboratorio	0.00	20,239.70	20,239.70	19,239.70	19,239.70	1,000.00
e4) Vehículos y Equipo de Transporte	8,439,862.00	14,453,976.04	22,893,838.04	22,024,357.09	22,024,357.09	869,480.95
e5) Equipo de Defensa y Seguridad	0.00	0.00	0.00	0.00	0.00	0.00
e6) Maquinaria, Otros Equipos y Herramientas	60,054,439.00	7,433,765.04	67,488,204.04	4,549,633.52	4,549,633.52	62,938,570.52
e7) Activos Biológicos	0.00	0.00	0.00	0.00	0.00	0.00
e8) Bienes Inmuebles	0.00	0.00	0.00	0.00	0.00	0.00
e9) Activos Intangibles	6,420,000.00	17,716,469.04	24,136,469.04	13,579,478.64	13,579,478.64	10,556,990.40
F. Inversión Pública (F=f1+f2+f3)	216,414,344.00	881,635,976.95	1,098,050,320.95	653,621,668.31	652,682,012.54	444,428,652.64
f1) Obra Pública en Bienes de Dominio Público	216,414,344.00	243,967,375.57	460,381,719.57	225,599,345.67	224,659,689.90	234,782,373.90
f2) Obra Pública en Bienes Propios	0.00	637,668,601.38	637,668,601.38	428,022,322.64	428,022,322.64	209,646,278.74
f3) Proyectos Productivos y Acciones de Fomento	0.00	0.00	0.00	0.00	0.00	0.00
G. Inversiones Financieras y Otras Provisiones (G=g1+g2+g3+g4+g5+g6+g7)	22,009,717.00	23,523,768.97	45,533,485.97	32,334,931.36	32,334,931.36	13,198,554.61
g1) Inversiones Para el Fomento de Actividades Productivas	0.00	0.00	0.00	0.00	0.00	0.00
g2) Acciones y Participaciones de Capital	0.00	0.00	0.00	0.00	0.00	0.00
g3) Compra de Títulos y Valores	0.00	0.00	0.00	0.00	0.00	0.00
g4) Concesión de Préstamos	0.00	0.00	0.00	0.00	0.00	0.00
g5) Inversiones en Fideicomisos, Mandatos y Otros Análogos	0.00	32,334,931.36	32,334,931.36	32,334,931.36	32,334,931.36	0.00
Fideicomiso de Desastres Naturales (Informativo)						
g6) Otras Inversiones Financieras	0.00	0.00	0.00	0.00	0.00	0.00
g7) Provisiones para Contingencias y Otras Erogaciones Especiales	22,009,717.00	-8,811,162.39	13,198,554.61	0.00	0.00	13,198,554.61
H. Participaciones y Aportaciones (H=h1+h2+h3)	3,264,637,563.00	106,372,907.14	3,371,010,470.14	3,345,811,477.04	3,312,054,998.09	25,198,993.10
h1) Participaciones	2,850,755,588.00	31,405,412.79	2,882,161,000.79	2,882,160,999.79	2,850,543,020.79	1.00
h2) Aportaciones	87,848,043.00	9,906,778.00	97,754,821.00	97,754,821.00	97,754,821.00	0.00
h3) Convenios	326,033,932.00	65,060,716.35	391,094,648.35	365,895,656.25	363,757,156.30	25,198,992.10
I. Deuda Pública (I=i1+i2+i3+i4+i5+i6+i7)	414,641,341.00	-14,247,913.38	400,393,427.62	356,088,179.52	356,088,179.52	44,305,248.10
i1) Amortización de la Deuda Pública	66,073,300.00	0.00	66,073,300.00	66,073,294.52	66,073,294.52	5.48
i2) Intereses de la Deuda Pública	298,568,041.00	9,153,524.62	307,721,565.62	290,014,885.00	290,014,885.00	17,706,680.62
i3) Comisiones de la Deuda Pública	0.00	0.00	0.00	0.00	0.00	0.00
i4) Gastos de la Deuda Pública	0.00	0.00	0.00	0.00	0.00	0.00
i5) Costo por Coberturas	0.00	0.00	0.00	0.00	0.00	0.00
i6) Apoyos Financieros	0.00	0.00	0.00	0.00	0.00	0.00
i7) Adeudos de Ejercicios Fiscales Anteriores (ADEFAS)	50,000,000.00	-23,401,438.00	26,598,562.00	0.00	0.00	26,598,562.00
<b>II. Gasto Etiquetado (II=A+B+C+D+E+F+G+H+I)</b>	<b>13,130,768,295.00</b>	<b>928,449,115.19</b>	<b>14,059,217,410.19</b>	<b>13,928,852,492.31</b>	<b>13,928,852,492.31</b>	<b>130,364,917.88</b>
A. Servicios Personales (A=a1+a2+a3+a4+a5+a6+a7)	5,475,556,121.00	355,337,938.30	5,830,894,059.30	5,830,894,059.30	5,830,894,059.30	0.00
a1) Remuneraciones al Personal de Carácter Permanente	3,247,368,135.00	-38,633,227.57	3,208,734,907.43	3,208,734,907.43	3,208,734,907.43	0.00
a2) Remuneraciones al Personal de Carácter Transitorio	4,332,449.00	1,381,643.41	5,714,092.41	5,714,092.41	5,714,092.41	0.00
a3) Remuneraciones Adicionales y Especiales	1,076,387,329.00	134,185,469.18	1,210,572,798.18	1,210,572,798.18	1,210,572,798.18	0.00
a4) Seguridad Social	523,910,037.00	87,114,287.28	611,024,324.28	611,024,324.28	611,024,324.28	0.00
a5) Otras Prestaciones Sociales y Económicas	92,471,861.00	21,555,334.00	114,027,195.00	114,027,195.00	114,027,195.00	0.00
a6) Previsiones	0.00	0.00	0.00	0.00	0.00	0.00
a7						

Formato 6 a) Estado Analítico del Ejercicio del Presupuesto de Egresos Detallado - LDF

Poder Ejecutivo del Estado de Campeche (a) Estado Analítico del Ejercicio del Presupuesto de Egresos Detallado - LDF Clasificación por Objeto del Gasto (Capítulo y Concepto) Del 1 de enero al 31 de diciembre de 2024 (b) (PESOS)						
Concepto (c)	Egresos					Subejercicio (e)
	Aprobado (d)	Ampliaciones/ (Reducciones)	Modificado	Devengado	Pagado	
c8) Servicios Oficiales	4,383,687.00	-3,239,084.28	1,144,602.72	1,144,602.72	1,144,602.72	0.00
c9) Otros Servicios Generales	244,973.00	-166,353.00	78,620.00	78,620.00	78,620.00	0.00
D. Transferencias, Asignaciones, Subsidios y Otras Ayudas (D=d1+d2+d3+d4+d5+d6+d7+d8+d9)	4,419,810,208.00	358,161,676.49	4,777,971,884.49	4,753,511,041.88	4,753,511,041.88	24,460,842.61
d1) Transferencias Internas y Asignaciones al Sector Público	0.00	0.00	0.00	0.00	0.00	0.00
d2) Transferencias al Resto del Sector Público	4,413,130,208.00	307,576,913.53	4,720,707,121.53	4,701,028,501.10	4,701,028,501.10	19,678,620.43
d3) Subsidios y Subvenciones	0.00	0.00	0.00	0.00	0.00	0.00
d4) Ayudas Sociales	6,680,000.00	26,422,137.67	33,102,137.67	28,319,915.49	28,319,915.49	4,782,222.18
d5) Pensiones y Jubilaciones	0.00	0.00	0.00	0.00	0.00	0.00
d6) Transferencias a Fideicomisos, Mandatos y Otros Análogos	0.00	24,162,625.29	24,162,625.29	24,162,625.29	24,162,625.29	0.00
d7) Transferencias a la Seguridad Social	0.00	0.00	0.00	0.00	0.00	0.00
d8) Donativos	0.00	0.00	0.00	0.00	0.00	0.00
d9) Transferencias al Exterior	0.00	0.00	0.00	0.00	0.00	0.00
E. Bienes Muebles, Inmuebles e Intangibles (E=e1+e2+e3+e4+e5+e6+e7+e8+e9)	138,098,391.00	45,688,305.23	183,786,696.23	131,356,204.76	131,356,204.76	52,430,491.47
e1) Mobiliario y Equipo de Administración	13,517,480.00	11,311,797.31	24,829,277.31	9,096,304.69	9,096,304.69	15,732,972.62
e2) Mobiliario y Equipo Educacional y Recreativo	5,352,500.00	-3,612,487.40	1,740,012.60	1,514,663.99	1,514,663.99	225,348.61
e3) Equipo e Instrumental Médico y de Laboratorio	2,253,500.00	990,046.89	3,243,546.89	2,822,004.14	2,822,004.14	421,542.75
e4) Vehículos y Equipo de Transporte	99,669,499.00	12,134,775.56	111,804,274.56	83,099,115.63	83,099,115.63	28,705,158.93
e5) Equipo de Defensa y Seguridad	4,200.00	2,955,129.24	2,959,329.24	2,959,329.24	2,959,329.24	0.00
e6) Maquinaria, Otros Equipos y Herramientas	12,165,942.00	7,842,532.00	20,008,474.00	14,562,646.93	14,562,646.93	5,445,827.07
e7) Activos Biológicos	0.00	0.00	0.00	0.00	0.00	0.00
e8) Bienes Inmuebles	0.00	0.00	0.00	0.00	0.00	0.00
e9) Activos Intangibles	5,135,270.00	14,066,511.63	19,201,781.63	17,302,140.14	17,302,140.14	1,899,641.49
F. Inversión Pública (F=f1+f2+f3)	507,048,512.00	11,188,427.02	518,236,939.02	491,241,210.58	491,241,210.58	26,995,728.44
f1) Obra Pública en Bienes de Dominio Público	420,287,971.00	11,818,810.23	432,106,781.23	410,208,026.79	410,208,026.79	21,898,754.44
f2) Obra Pública en Bienes Propios	86,760,541.00	-630,383.21	86,130,157.79	81,033,183.79	81,033,183.79	5,096,974.00
f3) Proyectos Productivos y Acciones de Fomento	0.00	0.00	0.00	0.00	0.00	0.00
G. Inversiones Financieras y Otras Provisiones (G=g1+g2+g3+g4+g5+g6+g7)	0.00	0.00	0.00	0.00	0.00	0.00
g1) Inversiones Para el Fomento de Actividades Productivas	0.00	0.00	0.00	0.00	0.00	0.00
g2) Acciones y Participaciones de Capital	0.00	0.00	0.00	0.00	0.00	0.00
g3) Compra de Títulos y Valores	0.00	0.00	0.00	0.00	0.00	0.00
g4) Concesión de Préstamos	0.00	0.00	0.00	0.00	0.00	0.00
g5) Inversiones en Fideicomisos, Mandatos y Otros Análogos	0.00	0.00	0.00	0.00	0.00	0.00
Fideicomiso de Desastres Naturales (Informativo)	0.00	0.00	0.00	0.00	0.00	0.00
g6) Otras Inversiones Financieras	0.00	0.00	0.00	0.00	0.00	0.00
g7) Provisiones para Contingencias y Otras Erogaciones Especiales	0.00	0.00	0.00	0.00	0.00	0.00
H. Participaciones y Aportaciones (H=h1+h2+h3)	2,225,628,046.00	92,412,643.76	2,318,040,689.76	2,317,995,572.32	2,317,995,572.32	45,117.44
h1) Participaciones	0.00	0.00	0.00	0.00	0.00	0.00
h2) Aportaciones	2,123,325,854.00	-67,386,356.00	2,055,939,498.00	2,055,939,498.00	2,055,939,498.00	0.00
h3) Convenios	102,302,192.00	159,798,999.76	262,101,191.76	262,056,074.32	262,056,074.32	45,117.44
I. Deuda Pública (I=i1+i2+i3+i4+i5+i6+i7)	0.00	0.00	0.00	0.00	0.00	0.00
i1) Amortización de la Deuda Pública	0.00	0.00	0.00	0.00	0.00	0.00
i2) Intereses de la Deuda Pública	0.00	0.00	0.00	0.00	0.00	0.00
i3) Comisiones de la Deuda Pública	0.00	0.00	0.00	0.00	0.00	0.00
i4) Gastos de la Deuda Pública	0.00	0.00	0.00	0.00	0.00	0.00
i5) Costo por Coberturas	0.00	0.00	0.00	0.00	0.00	0.00
i6) Apoyos Financieros	0.00	0.00	0.00	0.00	0.00	0.00
i7) Adeudos de Ejercicios Fiscales Anteriores (ADEFAS)	0.00	0.00	0.00	0.00	0.00	0.00
III. Total de Egresos (III = I + II)	25,773,631,741.00	3,080,655,651.21	28,854,287,392.21	27,371,834,548.95	27,313,851,068.35	1,482,452,843.26



Formato 6 b) Estado Analítico del Ejercicio del Presupuesto de Egresos Detallado - LDF

Poder Ejecutivo del Estado de Campeche (a) Estado Analítico del Ejercicio del Presupuesto de Egresos Detallado - LDF Clasificación Administrativa Del 1 de enero al 31 de diciembre de 2024 (b) (PESOS)						
Concepto (c)	Egresos					Subejercicio (e)
	Aprobado (d)	Ampliaciones/ (Reducciones)	Modificado	Devengado	Pagado	
I. Gasto No Etiquetado (I=A+B+C+D+E+F+G+H)	12,642,863,446.00	2,152,206,536.02	14,795,069,982.02	13,442,982,056.64	13,384,998,576.04	1,352,087,925.38
Coordinación General de la Oficina de la Gobernadora o del Gobernador del Estado	189,749,318.00	148,711,655.22	338,460,973.22	322,973,312.75	322,479,927.28	15,487,660.47
Secretaría de Gobierno	440,374,632.00	188,132,700.80	628,507,332.80	586,484,640.88	585,373,994.72	42,022,691.92
Secretaría de Administración y Finanzas	815,423,966.00	-19,422,009.72	796,001,956.28	513,806,922.86	511,672,113.83	282,195,033.42
Secretaría de Modernización Administrativa e Innovación Gubernamental	47,591,229.00	987,544.18	48,578,773.18	47,005,203.06	46,841,609.81	1,573,570.12
Secretaría de Educación	606,609,125.00	48,104,651.42	654,713,776.42	589,739,016.51	588,138,186.43	64,974,759.91
Secretaría de Salud	355,965,851.00	-11,272,647.76	344,693,203.24	265,320,467.04	264,520,732.12	79,372,736.20
Secretaría de Desarrollo Urbano, Movilidad y Obras Públicas	408,225,685.00	233,056,698.18	641,282,383.18	500,799,247.79	498,764,827.36	140,483,135.39
Secretaría de Desarrollo Económico	87,144,953.00	-31,625,266.74	55,519,686.26	52,291,634.86	52,144,089.34	3,228,051.40
Secretaría de Desarrollo Agropecuario	176,074,653.00	27,606,926.71	203,681,579.71	192,708,688.38	192,413,211.97	10,972,891.33
Secretaría de Bienestar	251,547,722.00	18,151,582.44	269,699,304.44	264,978,896.98	262,493,029.93	4,720,407.46
Secretaría de Inclusión	20,412,266.00	-166,731.65	20,245,534.35	17,955,574.12	17,905,802.56	2,289,960.23
Secretaría de Medio Ambiente, Biodiversidad, Cambio Climático y Energía	122,939,434.00	16,216,565.63	139,155,999.63	92,206,460.42	92,096,944.26	46,949,539.21
Secretaría de Turismo	83,535,536.00	-196,898.53	83,338,637.47	73,592,171.51	73,420,549.69	9,746,465.96
Secretaría de Protección y Seguridad Ciudadana	669,806,713.00	704,160,889.42	1,373,967,602.42	1,123,032,593.35	1,120,698,269.20	250,935,009.07
Secretaría de Protección Civil	93,894,396.00	-7,954,924.40	85,939,471.60	80,846,944.78	80,638,904.33	5,092,526.82
Secretaría de la Contraloría	66,943,564.00	23,558,648.13	90,502,212.13	89,558,929.83	89,314,551.90	943,282.30
Consejería Jurídica	31,968,744.00	630,411.11	32,599,155.11	30,308,077.86	30,240,059.51	2,291,077.25
Fiscalía General del Estado de Campeche	425,255,448.00	-12,009,061.26	413,246,386.74	347,737,201.00	346,194,207.07	65,509,185.74
Provisiones del Estado	6,146,580.00	0.00	6,146,580.00	0.00	0.00	6,146,580.00
Deuda Pública	414,641,341.00	-14,247,913.38	400,393,427.62	356,088,179.52	356,088,179.52	44,305,248.10
Poder Legislativo	257,917,215.00	12,100,000.00	270,017,215.00	270,017,215.00	270,017,215.00	0.00
Poder Judicial	337,944,562.00	0.00	337,944,562.00	337,944,562.00	337,944,562.00	0.00
Órganos Autónomos	503,296,180.00	8,491,439.50	511,787,619.50	491,231,151.50	491,231,151.50	20,556,468.00
Organismos Descentralizados	3,026,015,695.00	730,445,516.43	3,756,461,211.43	3,529,268,732.76	3,518,898,203.83	227,192,478.67
Fideicomisos Públicos	49,508,550.00	44,831,166.00	94,340,716.00	94,340,716.00	94,340,716.00	0.00
Participaciones y Transferencias a Municipios	3,153,930,088.00	43,914,594.29	3,197,844,682.29	3,172,745,515.88	3,141,127,536.88	25,099,166.41
II. Gasto Etiquetado (II=A+B+C+D+E+F+G+H)	13,130,768,295.00	928,449,115.19	14,059,217,410.19	13,928,852,492.31	13,928,852,492.31	130,364,917.88
Coordinación General de la Oficina de la Gobernadora o del Gobernador del Estado	0.00	0.00	0.00	0.00	0.00	0.00
Secretaría de Gobierno	28,615,915.00	18,800,348.23	47,416,263.23	30,248,205.98	30,248,205.98	17,168,057.25
Secretaría de Administración y Finanzas	0.00	0.00	0.00	0.00	0.00	0.00
Secretaría de Modernización Administrativa e Innovación Gubernamental	0.00	0.00	0.00	0.00	0.00	0.00
Secretaría de Educación	5,751,154,282.00	465,031,239.42	6,216,185,521.42	6,216,185,521.42	6,216,185,521.42	0.00
Secretaría de Salud	0.00	0.00	0.00	0.00	0.00	0.00
Secretaría de Desarrollo Urbano, Movilidad y Obras Públicas	338,328,374.00	61,842,636.86	400,171,010.86	378,272,256.42	378,272,256.42	21,898,754.44
Secretaría de Desarrollo Económico	0.00	0.00	0.00	0.00	0.00	0.00
Secretaría de Desarrollo Agropecuario	21,915,287.00	13,721,118.89	35,636,405.89	35,636,405.89	35,636,405.89	0.00
Secretaría de Bienestar	62,464,666.00	-37,317,544.85	25,147,121.15	20,364,898.97	20,364,898.97	4,782,222.18
Secretaría de Inclusión	0.00	0.00	0.00	0.00	0.00	0.00
Secretaría de Medio Ambiente, Biodiversidad, Cambio Climático y Energía	40,937,214.00	-400,172.72	40,537,041.28	40,537,041.28	40,537,041.28	0.00
Secretaría de Turismo	0.00	0.00	0.00	0.00	0.00	0.00
Secretaría de Protección y Seguridad Ciudadana	134,630,138.00	63,449,234.33	198,079,372.33	150,188,589.91	150,188,589.91	47,890,782.42
Secretaría de Protección Civil	61,464,165.00	-4,444,507.21	57,019,657.79	56,879,656.20	56,879,656.20	140,001.59
Secretaría de la Contraloría	0.00	882.88	882.88	882.88	882.88	0.00
Consejería Jurídica	0.00	0.00	0.00	0.00	0.00	0.00
Fiscalía General del Estado de Campeche	52,500,000.00	23,560,930.88	76,060,930.88	57,299,568.75	57,299,568.75	18,761,362.13
Provisiones del Estado	0.00	0.00	0.00	0.00	0.00	0.00
Deuda Pública	0.00	0.00	0.00	0.00	0.00	0.00
Poder Legislativo	0.00	2,011,972.42	2,011,972.42	2,011,972.42	2,011,972.42	0.00
Poder Judicial	0.00	0.00	0.00	0.00	0.00	0.00
Órganos Autónomos	0.00	0.00	0.00	0.00	0.00	0.00
Organismos Descentralizados	4,413,130,208.00	307,576,913.53	4,720,707,121.53	4,701,028,501.10	4,701,028,501.10	19,678,620.43
Fideicomisos Públicos	0.00	24,162,625.29	24,162,625.29	24,162,625.29	24,162,625.29	0.00
Participaciones y Transferencias a Municipios	2,225,628,046.00	-9,546,562.76	2,216,081,483.24	2,216,036,365.80	2,216,036,365.80	45,117.44
III. Total de Egresos (III = I + II)	25,773,631,741.00	3,080,655,651.21	28,854,287,392.21	27,371,834,548.95	27,313,851,068.35	1,482,452,843.26

Formato 6 c) Estado Analítico del Ejercicio del Presupuesto de Egresos Detallado -LDF

Poder Ejecutivo del Estado de Campeche (a) Estado Analítico del Ejercicio del Presupuesto de Egresos Detallado - LDF Clasificación Funcional (Finalidad y Función) Del 1 de enero al 31 de diciembre de 2024 (b) (PESOS)						
Concepto (c)	Egresos					Subejercicio (e)
	Aprobado (d)	Ampliaciones / (Reducciones)	Modificado	Devengado	Pagado	
<b>I. Gasto No Etiquetado (I=A+B+C+D)</b>	<b>12,642,863,446.00</b>	<b>2,152,206,536.02</b>	<b>14,795,069,982.02</b>	<b>13,442,982,056.64</b>	<b>13,384,998,576.04</b>	<b>1,352,087,925.38</b>
A. Gobierno (A=a1+a2+a3+a4+a5+a6+a7+a8)	3,992,393,698.00	960,426,262.78	4,952,819,960.78	4,270,757,739.07	4,262,094,652.48	682,062,221.71
a1) Legislación	257,917,215.00	12,100,000.00	270,017,215.00	270,017,215.00	270,017,215.00	0.00
a2) Justicia	1,087,302,334.00	12,394,788.00	1,099,697,122.00	1,025,124,519.43	1,022,949,376.67	74,572,602.57
a3) Coordinación de la Política de Gobierno	907,416,084.00	246,818,253.04	1,154,234,337.04	1,104,934,708.07	1,103,553,216.05	49,299,628.97
a4) Relaciones Exteriores	0.00	0.00	0.00	0.00	0.00	0.00
a5) Asuntos Financieros y Hacendarios	574,610,183.00	-9,692,408.86	564,917,774.14	340,039,124.39	338,998,058.35	224,878,649.75
a6) Seguridad Nacional	0.00	0.00	0.00	0.00	0.00	0.00
a7) Asuntos de Orden Público y de Seguridad Interior	814,400,773.00	700,365,830.99	1,514,766,603.99	1,256,817,345.88	1,254,134,404.46	257,949,258.11
a8) Otros Servicios Generales	350,747,109.00	-1,560,200.39	349,186,908.61	273,824,826.30	272,442,381.95	75,362,082.31
B. Desarrollo Social (B=b1+b2+b3+b4+b5+b6+b7)	4,394,687,632.00	893,087,133.74	5,287,774,765.74	4,832,054,493.93	4,816,584,743.94	455,720,271.81
b1) Protección Ambiental	52,774,417.00	9,853,480.95	62,627,897.95	56,807,801.04	56,684,832.96	5,820,096.91
b2) Vivienda y Servicios a la Comunidad	315,102,288.00	117,693,520.39	432,795,808.39	363,720,774.35	363,266,087.71	69,075,034.04
b3) Salud	777,420,353.00	217,971,494.63	995,391,847.63	732,288,397.88	730,723,933.92	263,103,449.75
b4) Recreación, Cultura y Otras Manifestaciones Sociales	361,647,686.00	36,423,414.67	398,071,100.67	369,752,823.19	369,281,485.17	28,318,277.48
b5) Educación	2,112,473,403.00	474,087,930.08	2,586,561,333.08	2,512,881,801.87	2,502,909,098.68	73,679,531.21
b6) Protección Social	442,616,522.00	900,000.00	443,516,522.00	439,466,672.00	439,466,672.00	4,049,850.00
b7) Otros Asuntos Sociales	332,652,963.00	36,157,293.02	368,810,256.02	357,136,223.60	354,252,633.50	11,674,032.42
C. Desarrollo Económico (C=c1+c2+c3+c4+c5+c6+c7+c8+c9)	687,210,687.00	269,026,458.59	956,237,145.59	811,336,128.24	809,103,463.22	144,901,017.35
c1) Asuntos Económicos, Comerciales y Laborales en General	132,755,629.00	-9,357,413.09	123,398,215.91	118,073,872.95	117,849,044.14	5,324,342.96
c2) Agropecuaria, Silvicultura, Pesca y Caza	294,037,931.00	55,654,387.79	349,692,318.79	337,026,364.00	336,641,760.11	12,665,954.79
c3) Combustibles y Energía	81,732,748.00	9,178,723.79	90,911,471.79	48,505,424.80	48,465,807.14	42,406,046.99
c4) Minería, Manufacturas y Construcción	0.00	0.00	0.00	0.00	0.00	0.00
c5) Transporte	9,939,936.00	102,737,904.25	112,677,840.25	87,997,460.88	87,960,983.61	24,680,379.37
c6) Comunicaciones	68,904,458.00	111,231,968.81	180,136,426.81	130,665,282.65	129,367,056.76	49,471,144.16
c7) Turismo	83,535,536.00	-232,391.94	83,303,144.06	73,592,171.51	73,420,549.69	9,710,972.55
c8) Ciencia, Tecnología e Innovación	0.00	0.00	0.00	0.00	0.00	0.00
c9) Otras Industrias y Otros Asuntos Económicos	16,304,449.00	-186,721.02	16,117,727.98	15,475,551.45	15,398,261.77	642,176.53
D. Otras No Clasificadas en Funciones Anteriores (D=d1+d2+d3+d4)	3,568,571,429.00	29,666,680.91	3,598,238,109.91	3,528,833,695.40	3,497,215,716.40	69,404,414.51
d1) Transacciones de la Deuda Pública / Costo Financiero de la Deuda	364,641,341.00	9,153,524.62	373,794,865.62	356,088,179.52	356,088,179.52	17,706,686.10
d2) Transferencias, Participaciones y Aportaciones Entre Diferentes Niveles y Órdenes de Gobierno	3,153,930,088.00	43,914,594.29	3,197,844,682.29	3,172,745,515.88	3,141,127,536.88	25,099,166.41
d3) Saneamiento del Sistema Financiero	0.00	0.00	0.00	0.00	0.00	0.00
d4) Adeudos de Ejercicios Fiscales Anteriores	50,000,000.00	-23,401,438.00	26,598,562.00	0.00	0.00	26,598,562.00
<b>II: Gasto Etiquetado (II=A+B+C+D)</b>	<b>13,130,768,295.00</b>	<b>928,449,115.19</b>	<b>14,059,217,410.19</b>	<b>13,928,852,492.31</b>	<b>13,928,852,492.31</b>	<b>130,364,917.88</b>
A. Gobierno (A=a1+a2+a3+a4+a5+a6+a7+a8)	292,210,218.00	103,323,342.21	395,533,560.21	311,573,356.82	311,573,356.82	83,960,203.39
a1) Legislación	0.00	2,011,972.42	2,011,972.42	2,011,972.42	2,011,972.42	0.00
a2) Justicia	68,700,000.00	40,634,973.19	109,334,973.19	83,060,861.68	83,060,861.68	26,274,111.51
a3) Coordinación de la Política de Gobierno	0.00	882.88	882.88	882.88	882.88	0.00
a4) Relaciones Exteriores	0.00	0.00	0.00	0.00	0.00	0.00
a5) Asuntos Financieros y Hacendarios	0.00	0.00	0.00	0.00	0.00	0.00
a6) Seguridad Nacional	0.00	0.00	0.00	0.00	0.00	0.00
a7) Asuntos de Orden Público y de Seguridad Interior	208,510,218.00	59,849,032.92	268,359,250.92	211,008,472.10	211,008,472.10	57,350,778.82
a8) Otros Servicios Generales	15,000,000.00	826,480.80	15,826,480.80	15,491,167.74	15,491,167.74	335,313.06
B. Desarrollo Social (B=b1+b2+b3+b4+b5+b6+b7)	10,395,343,728.00	1,007,582,785.85	11,402,926,513.85	11,356,587,248.09	11,356,587,248.09	46,339,265.76
b1) Protección Ambiental	26,537,214.00	2,256,261.84	28,793,475.84	28,793,475.84	28,793,475.84	0.00
b2) Vivienda y Servicios a la Comunidad	375,155,124.00	209,280,363.50	584,435,487.50	558,221,937.24	558,221,937.24	26,213,550.26
b3) Salud	2,226,291,476.00	-451,480,623.79	1,774,810,852.21	1,758,080,362.01	1,758,080,362.01	16,730,490.20
b4) Recreación, Cultura y Otras Manifestaciones Sociales	73,170,983.00	95,262,683.97	168,433,666.97	165,070,920.33	165,070,920.33	3,362,746.64
b5) Educación	7,335,878,777.00	1,101,987,089.78	8,437,865,866.78	8,437,834,088.37	8,437,834,088.37	31,778.41
b6) Protección Social	358,310,154.00	50,277,010.55	408,587,164.55	408,586,464.30	408,586,464.30	700.25
b7) Otros Asuntos Sociales	0.00	0.00	0.00	0.00	0.00	0.00
C. Desarrollo Económico (C=c1+c2+c3+c4+c5+c6+c7+c8+c9)	217,586,303.00	-128,271,078.51	89,315,224.49	89,294,893.20	89,294,893.20	20,331.29
c1) Asuntos Económicos, Comerciales y Laborales en General	0.00	0.00	0.00	0.00	0.00	0.00
c2) Agropecuaria, Silvicultura, Pesca y Caza	21,915,287.00	39,147,744.18	61,063,031.18	61,063,031.18	61,063,031.18	0.00
c3) Combustibles y Energía	14,400,000.00	-1,466,958.72	12,933,041.28	12,933,041.28	12,933,041.28	0.00
c4) Minería, Manufacturas y Construcción	0.00	0.00	0.00	0.00	0.00	0.00
c5) Transporte	0.00	0.00	0.00	0.00	0.00	0.00
c6) Comunicaciones	181,271,016.00	-165,951,863.97	15,319,152.03	15,298,820.74	15,298,820.74	20,331.29
c7) Turismo	0.00	0.00	0.00	0.00	0.00	0.00
c8) Ciencia, Tecnología e Innovación	0.00	0.00	0.00	0.00	0.00	0.00
c9) Otras Industrias y Otros Asuntos Económicos	0.00	0.00	0.00	0.00	0.00	0.00
D. Otras No Clasificadas en Funciones Anteriores (D=d1+d2+d3+d4)	2,225,628,046.00	-54,185,934.36	2,171,442,111.64	2,171,396,994.20	2,171,396,994.20	45,117.44
d1) Transacciones de la Deuda Pública / Costo Financiero de la Deuda	0.00	0.00	0.00	0.00	0.00	0.00
d2) Transferencias, Participaciones y Aportaciones Entre Diferentes Niveles y Órdenes de Gobierno	2,225,628,046.00	-54,185,934.36	2,171,442,111.64	2,171,396,994.20	2,171,396,994.20	45,117.44
d3) Saneamiento del Sistema Financiero	0.00	0.00	0.00	0.00	0.00	0.00
d4) Adeudos de Ejercicios Fiscales Anteriores	0.00	0.00	0.00	0.00	0.00	0.00
<b>III. Total de Egresos (III = I + II)</b>	<b>25,773,631,741.00</b>	<b>3,080,655,651.21</b>	<b>28,854,287,392.21</b>	<b>27,371,834,548.95</b>	<b>27,313,851,068.35</b>	<b>1,482,452,843.26</b>

Formato 6 d) Estado Analítico del Ejercicio del Presupuesto de Egresos Detallado - LDF

Poder Ejecutivo del Estado de Campeche (a) Estado Analítico del Ejercicio del Presupuesto de Egresos Detallado - LDF Clasificación de Servicios Personales por Categoría Del 1 de enero al 31 de diciembre de 2024 (b) (PESOS)						
Concepto ( c )	Egresos					Subejercicio (e)
	Aprobado (d)	Ampliaciones / (Reducciones)	Modificado	Devengado	Pagado	
<b>I. Gasto No Etiquetado (I=A+B+C+D+E+F)</b>	<b>2,992,766,300.00</b>	<b>5,836,029.35</b>	<b>2,998,602,329.35</b>	<b>2,937,558,575.01</b>	<b>2,923,225,592.01</b>	<b>61,043,754.34</b>
A. Personal Administrativo y de Servicio Público	1,911,623,305.00	-39,989,613.39	1,871,633,691.61	1,828,731,548.65	1,819,435,216.90	42,902,142.96
B. Magisterio	108,479,918.00	-4,726,612.73	103,753,305.27	103,715,501.33	103,128,251.96	37,803.94
C. Servicios de Salud (C=c1+c2)	269,248,626.00	45,906,955.79	315,155,581.79	309,332,007.46	307,989,462.67	5,823,574.33
c1) Personal Administrativo	50,419,997.00	-5,823,962.82	44,596,034.18	44,396,845.07	44,137,486.59	199,189.11
c2) Personal Médico, Paramédico y afín	218,828,629.00	51,730,918.61	270,559,547.61	264,935,162.39	263,851,976.08	5,624,385.22
D. Seguridad Pública	703,414,451.00	-672,381.12	702,742,069.88	691,266,932.44	688,160,075.35	11,475,137.44
E. Gastos asociados a la implementación de nuevas leyes federales o reformas a las mismas (E=e1+e2)	0.00	0.00	0.00	0.00	0.00	0.00
e1) Nombre del Programa o Ley 1	0.00	0.00	0.00	0.00	0.00	0.00
e2) Nombre del Programa o Ley 2	0.00	0.00	0.00	0.00	0.00	0.00
F. Sentencias laborales definitivas	0.00	5,317,680.80	5,317,680.80	4,512,585.13	4,512,585.13	805,095.67
<b>II. Gasto Etiquetado (I=A+B+C+D+E+F)</b>	<b>5,475,556,121.00</b>	<b>355,337,938.30</b>	<b>5,830,894,059.30</b>	<b>5,830,894,059.30</b>	<b>5,830,894,059.30</b>	<b>0.00</b>
A. Personal Administrativo y de Servicio Público	0.00	0.00	0.00	0.00	0.00	0.00
B. Magisterio	5,475,556,121.00	355,337,938.30	5,830,894,059.30	5,830,894,059.30	5,830,894,059.30	0.00
C. Servicios de Salud (C=c1+c2)	0.00	0.00	0.00	0.00	0.00	0.00
c1) Personal Administrativo	0.00	0.00	0.00	0.00	0.00	0.00
c2) Personal Médico, Paramédico y afín	0.00	0.00	0.00	0.00	0.00	0.00
D. Seguridad Pública	0.00	0.00	0.00	0.00	0.00	0.00
E. Gastos asociados a la implementación de nuevas leyes federales o reformas a las mismas (E=e1+e2)	0.00	0.00	0.00	0.00	0.00	0.00
e1) Nombre del Programa o Ley 1	0.00	0.00	0.00	0.00	0.00	0.00
e2) Nombre del Programa o Ley 2	0.00	0.00	0.00	0.00	0.00	0.00
F. Sentencias laborales definitivas	0.00	0.00	0.00	0.00	0.00	0.00
<b>III. Total de Gasto en Servicios Personales (III = I + II)</b>	<b>8,468,322,421.00</b>	<b>361,173,967.65</b>	<b>8,829,496,388.65</b>	<b>8,768,452,634.31</b>	<b>8,754,119,651.31</b>	<b>61,043,754.34</b>