

CAMPECHE
GOBIERNO DE TODOS

ESTADÍSTICAS DE LAS FINANZAS PÚBLICAS

INFORME TRIMESTRAL
ENERO - MARZO 2024



SAFIN
GOBIERNO DEL ESTADO
DE CAMPECHE

INFORME DE **ENERO A MARZO 2024**

En cumplimiento a lo dispuesto en los artículos 80 de la Ley de Disciplina Financiera y Responsabilidad Hacendaria del Estado de Campeche y sus Municipios, y 14 de la Ley de Ingresos del Estado de Campeche para el ejercicio fiscal 2024, se presenta la información de los resultados obtenidos al 31 de marzo, misma que fue publicada en la página <https://transparencia.safin.campeche.gob.mx/70-48/a/116-finanzas-publicas/594-2024> y en la Plataforma Nacional de Transparencia el 30 de abril de 2024.

El presente informe contiene los anexos correspondientes a los Ingresos, Egresos y Deuda Pública, incluida la información sobre las participaciones recibidas y la forma en que se distribuyeron a los Municipios, así como, los reportes presupuestales de Convenios Estatales, Federales, Remanentes FAM, Ramo 33, pago de servicios personales por dependencia y entidad, analítico de plazas y Estados Financieros al 31 de marzo de 2024.

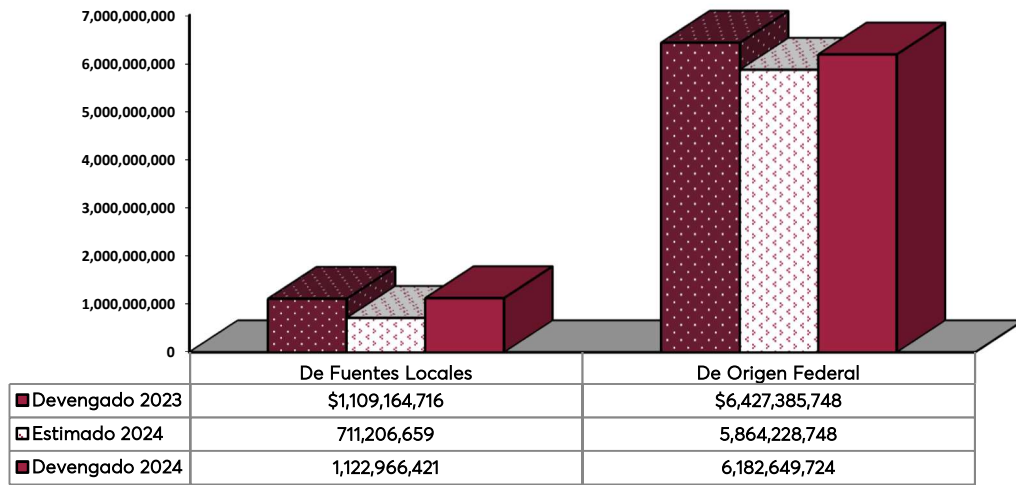
INGRESOS

Los Ingresos Presupuestarios devengados, de enero a marzo de 2024, suman 7 mil 305 millones 616 mil 145 pesos, cantidad que respecto a lo previsto en la Ley de Ingresos para el primer trimestre presenta un resultado positivo de 11.10 por ciento; sin embargo, al compararla con lo captado al cierre del mismo mes de 2023 es inferior en términos reales en 7.33 por ciento.

Estos ingresos se integran por:

CONCEPTO	IMPORTE	%
Ingresos de Fuentes Locales	\$1,122'966,421	15
Ingresos de Origen Federal	6,182'649,724	85
TOTAL DE INGRESOS PRESUPUESTARIOS DEVENGADOS	\$7,305'616,145	100

INGRESOS PRESUPUESTARIOS
Enero a marzo



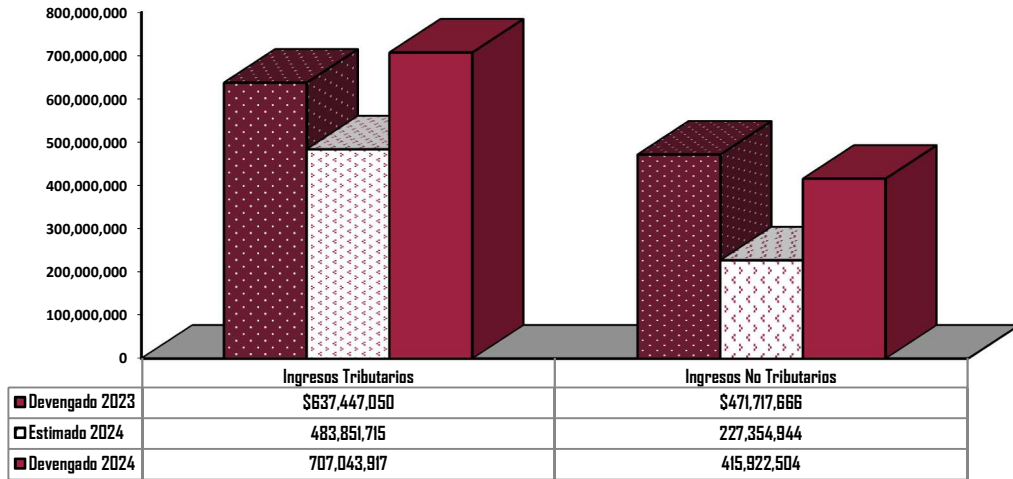
➔ INGRESOS DE FUENTES LOCALES

En el primer trimestre de 2024, se percibió de Ingresos de Fuentes Locales un total de mil 122 millones 966 mil 421 pesos; cifra superior en 57.90 por ciento de lo pronosticado para el período y respecto a lo obtenido de enero a marzo del ejercicio que le antecede expresa un decremento real de 3.21 por ciento.

Estos Ingresos representan el 15 por ciento del total de los Ingresos Presupuestarios devengados y se clasifican de la siguiente forma:

CONCEPTO	IMPORTE	%
Ingresos Tributarios	\$707'043,917	63
Ingresos No Tributarios	415'922,504	37
TOTAL DE INGRESOS DE FUENTES LOCALES	\$1,122'966,421	100

INGRESOS DE FUENTES LOCALES
Enero a marzo



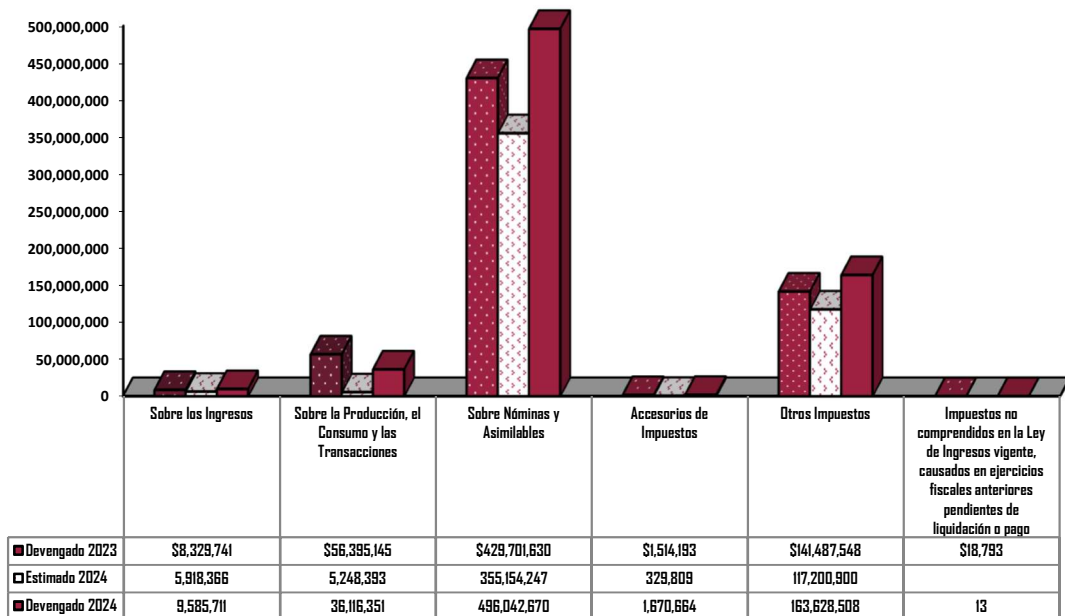
• INGRESOS TRIBUTARIOS

Se obtuvo de Ingresos Tributarios o Impuestos, al 31 de marzo de 2024, un total de 707 millones 43 mil 917 pesos; cantidad mayor en 46.13 por ciento de lo previsto captar en el período y en términos reales es superior en 6.04 por ciento al compararlo con lo registrado en el primer trimestre del ejercicio anterior.

Los Ingresos Tributarios significan el 63 por ciento de los Ingresos de Fuentes Locales, y se integran por:

IMPUESTO	IMPORTE	%
Sobre los Ingresos	\$9'585,711	1.4
Sobre la Producción, el Consumo y las Transacciones	36'116,351	5.1
Sobre Nóminas y Asimilables	496'042,670	70.2
Accesorios de Impuestos	1'670,664	0.2
Otros Impuestos	163'628,508	23.1
Impuestos no Comprendidos en la Ley de Ingresos Vigente, Causados en Ejercicios Fiscales Anteriores Pendientes de Liquidación o Pago	13	0.0
TOTAL DE INGRESOS TRIBUTARIOS	\$707'043,917	100.0

INGRESOS TRIBUTARIOS O IMPUESTOS
Enero a marzo



➤ IMPUESTOS SOBRE LOS INGRESOS

En el período de nuestro análisis, de Impuestos sobre los Ingresos se captó 9 millones 585 mil 711 pesos, cifra que presenta un incremento de 61.97 por ciento con relación a lo calendarizado en la Ley de Ingresos para el primer trimestre y es superior en 10.02 por ciento en términos reales respecto a lo registrado de enero a marzo de 2023.

Los Impuestos sobre los Ingresos se ubican con el 1.4 por ciento de los Ingresos Tributarios y se conforman por:

CONCEPTO	IMPORTE	%
Al Comercio de Libros, Periódicos y Revistas	\$86,363	1
Sobre Servicios de Hospedaje	4'417,326	46
Sobre Loterías, Rifas, Sorteos, Concursos y Juegos con Cruce de Apuestas Legalmente Permitidos	5'082,022	53
TOTAL DE IMPUESTOS SOBRE LOS INGRESOS	\$9'585,711	100

➤ IMPUESTOS SOBRE LA PRODUCCIÓN, EL CONSUMO Y LAS TRANSACCIONES

Se captó, en el primer trimestre de 2024, un total de 36 millones 116 mil 351 pesos de Impuestos Sobre la Producción, el Consumo y las Transacciones, cifra que presenta un incremento de 588.14 por ciento con relación a lo calendarizado para el trimestre en la Ley de Ingresos; no obstante, en términos reales es inferior en 38.77 por ciento respecto a lo registrado de enero a marzo del año anterior.

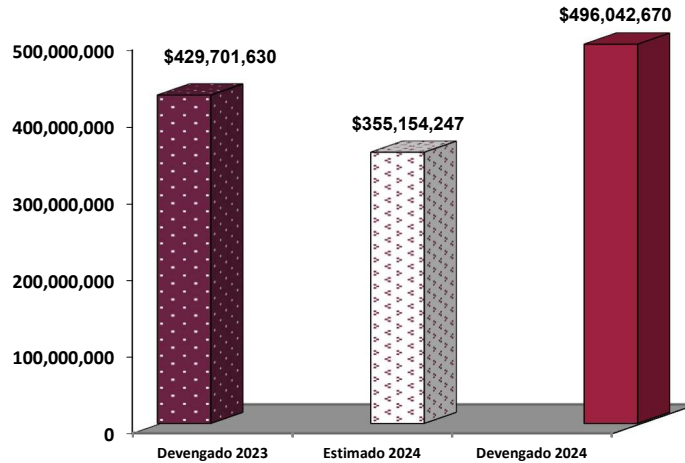
Los Impuestos Sobre la Producción, el Consumo y las Transacciones se ubican con el 5.1 por ciento de los Ingresos Tributarios y se conforman por:

CONCEPTO	IMPORTE	%
Sobre la Extracción de Materiales del Suelo y Subsuelo	\$29'961,615	83
Estatad a la Venta Final de Bebidas con Contenido Alcohólico	3'409,744	9
A las Erogaciones en Juegos y Concursos	2'744,992	8
TOTAL DE IMPUESTOS SOBRE LA PRODUCCIÓN, EL CONSUMO Y LAS TRANSACCIONES	\$36'116,351	100

➤ **IMPUESTOS SOBRE NÓMINAS Y ASIMILABLES**

En el primer trimestre de 2024, el Impuesto sobre Nóminas y Asimilables se coloca con el 70.2 por ciento de los Ingresos Tributarios o Impuestos, al recaudarse 496 millones 42 mil 670 pesos; cifra que significa un incremento de 39.67 por ciento con relación a lo estimado en la Ley de Ingresos para el período y es superior en términos reales en 10.36 por ciento respecto a lo captado de enero a marzo del ejercicio anterior.

**Impuestos Sobre Nóminas y Asimilables
Enero a marzo**



➤ **ACCESORIOS DE IMPUESTOS**

De enero a marzo de 2024, se recaudó de Accesorios de Impuestos un total de 1 millón 670 mil 664 pesos, lo que se traduce en un incremento de 406.56 por ciento de lo esperado captar en el trimestre y es superior en 5.48 por ciento real respecto a lo obtenido en igual lapso del ejercicio que le antecede.

Los Accesorios de Impuestos representan el 0.2 por ciento de los Ingresos Tributarios o Impuestos y se conforman por los siguientes conceptos:

CONCEPTO	IMPORTE	%
Recargos	\$1'601,519	95.9
Multas	8,515	0.5
Honorarios de Ejecución	8,988	0.5
20% Devolución de Cheques	51,642	3.1
TOTAL DE ACCESORIOS DE IMPUESTOS	\$1'670,664	100.0

➤ **OTROS IMPUESTOS**

De enero a marzo de 2024, de Otros Impuestos se captó un total de 163 millones 628 mil 508 pesos, que corresponden en su totalidad al Impuesto Adicional para la Preservación del Patrimonio Cultural, Infraestructura y Deporte; cantidad que se traduce en el 23.1 por ciento de los Ingresos Tributarios o Impuestos.

Asimismo, el Impuesto Adicional para la Preservación del Patrimonio Cultural, Infraestructura y Deporte presenta un incremento de 39.61 por ciento de lo pronosticado para el primer trimestre y respecto a los ingresos de igual período de 2023 resulta superior en 10.56 por ciento en términos reales.

➤ **IMPUESTOS NO COMPRENDIDOS EN LA LEY DE INGRESOS VIGENTE, CAUSADOS EN EJERCICIOS FISCALES ANTERIORES PENDIENTES DE LIQUIDACIÓN O PAGO**

Los ingresos conseguidos, en los primeros tres meses de 2024, de Impuestos no comprendidos en la Ley de Ingresos Vigente, causados en ejercicios fiscales anteriores pendientes de liquidación o pago, sumaron 13 pesos, que corresponden en su totalidad al Impuesto Sobre Tenencia o Uso de Vehículos; cantidad que al compararla con lo registrado en el mismo período del año anterior es inferior en términos reales en 99.93 por ciento.

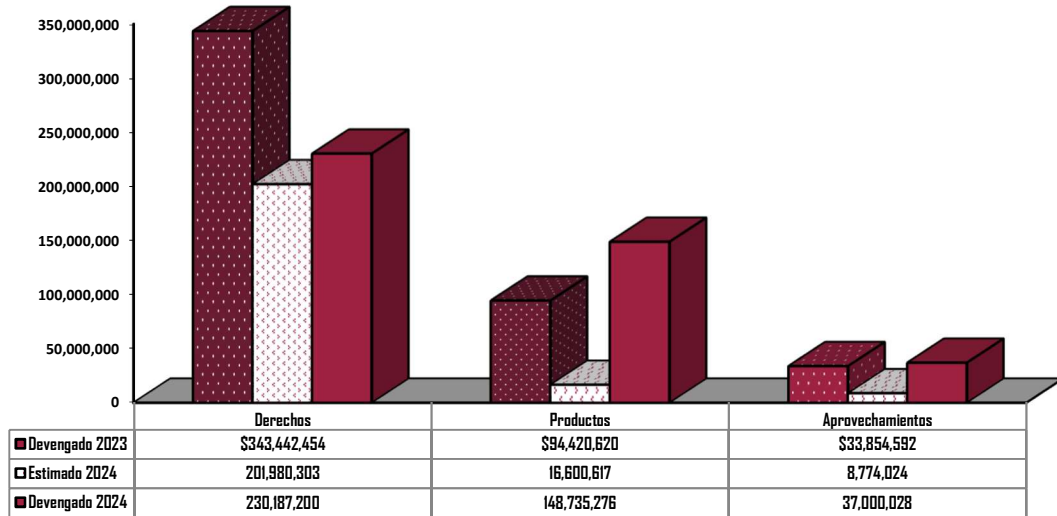
• **INGRESOS NO TRIBUTARIOS**

Al 31 de marzo de 2024, el 37 por ciento de los Ingresos de Fuentes Locales corresponde a los Ingresos No Tributarios, al ingresar 415 millones 922 mil 504 pesos; monto superior en 82.94 por ciento de lo programado recaudar en el trimestre y con relación a lo captado de enero a marzo del ejercicio previo es inferior en términos reales en 15.71 por ciento.

La integración de los Ingresos No Tributarios es la siguiente:

CONCEPTO	IMPORTE	%
Derechos	\$230'187,200	55
Productos	148'735,276	36
Aprovechamientos	37'000,028	9
TOTAL DE INGRESOS NO TRIBUTARIOS	\$415'922,504	100

INGRESOS NO TRIBUTARIOS
Enero a marzo



➤ **DERECHOS**

En el primer trimestre de 2024, en el rubro de Derechos se recaudó un total de 230 millones 187 mil 200 pesos, que significó un aumento de 13.97 por ciento de lo previsto obtener en el período y al compararlo con los ingresos al 31 de marzo de 2023, resulta inferior en términos reales en 35.92 por ciento.

Este rubro se colocó con el 55 por ciento de los Ingresos No Tributarios y se clasifican de la forma siguiente:

CONCEPTO	IMPORTE	%
Derechos por el Uso, Goce, Aprovechamiento o Explotación de Bienes de Dominio Público	\$91'924,471	40
Derechos por Prestación de Servicios	134'641,392	58
Accesorios de Derechos	3'621,337	2
TOTAL DE DERECHOS	\$230'187,200	100

✓ **DERECHOS POR EL USO, GOCE, APROVECHAMIENTO O EXPLOTACIÓN DE BIENES DE DOMINIO PÚBLICO**

Este renglón se conforma por el Uso o Aprovechamiento de Bienes propiedad del Estado o de Bienes concesionados al Estado; en el período de nuestro análisis, se recaudó 91 millones 924 mil 471 pesos; monto que se traduce en el 40 por ciento del total de los Derechos. Asimismo, presenta un resultado positivo de lo proyectado obtener en el trimestre en 10.64 por ciento y respecto a lo captado de enero a marzo de 2023 resulta mayor en términos reales en 9.91 por ciento.

Los derechos por el Uso o Aprovechamiento de Bienes propiedad del Estado o de Bienes concesionados al Estado se conforman por:

CONCEPTO	IMPORTE	%
Uso del puente La Unidad	\$91'652,747	99.7
Derecho por el acceso a los monumentos históricos inmuebles, en propiedad o posesión del Estado	271,724	0.3
TOTAL DE DERECHOS POR EL USO O APROVECHAMIENTO DE BIENES PROPIEDAD DEL ESTADO O DE BIENES CONCESIONADOS AL ESTADO	\$91'924,471	100.0

✓ DERECHOS POR PRESTACIÓN DE SERVICIOS

Al cierre de marzo de 2024, los Derechos por Prestación de Servicios sumaron 134 millones 641 mil 392 pesos; monto que representa el 58 por ciento del rubro de Derechos, asimismo resulta mayor en 15.91 por ciento respecto a lo estimado para el trimestre y en términos reales es menor en 50.28 por ciento al compararlo con lo obtenido en igual período del ejercicio anterior.

La integración de estos derechos es la siguiente:

CONCEPTO	IMPORTE	%
Por servicios prestados por las autoridades del Registro Civil	\$8'391,469	6.2
Por servicios prestados por las autoridades del Registro Público de la Propiedad y de Comercio	5'562,814	4.1
Por certificaciones y copias certificadas	1'520,945	1.1
Por notariado y archivos de instrumentos públicos notariales	1'388,423	1.0
Por servicios prestados por el Poder Judicial del Estado de Campeche, las autoridades de las Secretarías de la Administración Pública Estatal y sus Órganos Administrativos Desconcentrados	80'327,557	59.7
Por registro de vehículos extranjeros y consultas vehiculares	364,631	0.3
Expedición y revalidación de licencias y permisos en materia de bebidas alcohólicas	24'849,647	18.5
Por los servicios de salud prestados por Instituciones de Salud Pública en el Estado	7'323,068	5.4
De los servicios prestados por la Secretaría de Educación en el Estado	2'889,890	2.2
De los servicios prestados por el Periódico Oficial del Estado	2'022,948	1.5
TOTAL DE DERECHOS POR PRESTACIÓN DE SERVICIOS	\$134'641,392	100.0

✓ ACCESORIOS DE DERECHOS

Al 31 de marzo del ejercicio que nos ocupa, se captaron 3 millones 621 mil 337 pesos de Accesorios de Derechos, que corresponden en su totalidad a Recargos; cifra que significa el 2 por ciento del rubro de Derechos; asimismo, muestra un incremento de 32.54 por ciento de lo estimado obtener en el trimestre y es menor en términos reales en 24.78 por ciento con relación a lo recaudado en igual período de 2023.

➤ PRODUCTOS

Los ingresos obtenidos en el rubro de Productos, de enero a marzo de 2024, se situaron en 148 millones 735 mil 276 pesos, es decir, representan el 36 por ciento de los Ingresos No Tributarios y un crecimiento de 795.96 por ciento de lo programado obtener en el primer trimestre; asimismo, en términos reales es superior en 50.60 por ciento al compararlo con lo recaudado en el mismo lapso del año anterior.

Los Productos se componen por:

CONCEPTO	IMPORTE	%
Intereses Financieros	\$148'158,621	99.6
Otros Productos	576,655	0.4
TOTAL DE PRODUCTOS	\$148'735,276	100.0

➤ APROVECHAMIENTOS

Se captó, en el primer trimestre de 2024, en el rubro de Aprovechamientos un total de 37 millones 28 pesos, monto que resulta superior en 321.70 por ciento con relación a lo estimado obtener en el período y respecto a lo registrado al 31 de marzo del ejercicio previo es superior en 4.48 por ciento en términos reales.

Este rubro se ubicó con el 9 por ciento de los Ingresos No Tributarios y se integra por los siguientes conceptos:

CONCEPTO	IMPORTE	%
Aprovechamientos	\$36'995,129	99.99
Multas	\$10'116,796	
Indemnizaciones	382,853	
Aprovechamientos provenientes de Obras Públicas	1'630,184	
Otros Aprovechamientos	24'865,296	
Reintegros Presupuestarios	\$17'639,975	
Aprovechamientos Diversos	<u>7'225,321</u>	
Accesorios de Aprovechamientos	4,899	0.01
Recargos	\$4,899	
TOTAL DE APROVECHAMIENTOS	\$37'000,028	100.00

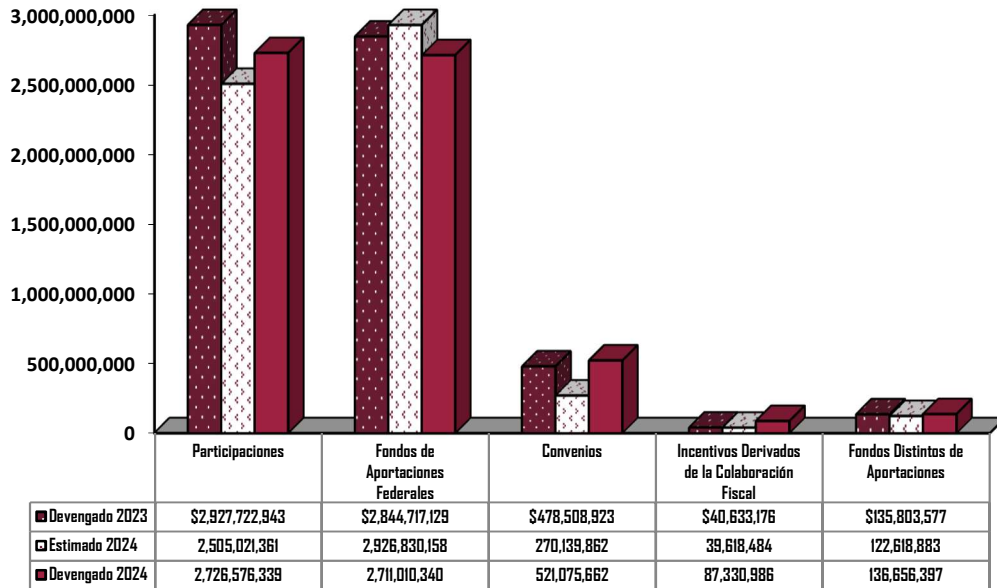
INGRESOS DE ORIGEN FEDERAL

El 85 por ciento de los Ingresos Presupuestarios lo generaron los Ingresos de Origen Federal, al sumar 6 mil 182 millones 649 mil 724 pesos de enero a marzo de 2024; cantidad que presenta un resultado positivo de 5.43 por ciento de lo calendarizado para el primer trimestre y con relación a lo captado en el mismo lapso del año anterior es inferior en 8.04 por ciento en términos reales.

Los Ingresos de Origen Federal se integran por los siguientes rubros:

CONCEPTO	IMPORTE	%
Participaciones	\$2,726'576,339	44.1
Fondos de Aportaciones Federales	2,711'010,340	43.9
Convenios	521'075,662	8.4
Incentivos Derivados de la Colaboración Fiscal	87'330,986	1.4
Fondos Distintos de Aportaciones	136'656,397	2.2
TOTAL DE INGRESOS DE ORIGEN FEDERAL	\$6,182'649,724	100.0

INGRESOS DE ORIGEN FEDERAL
Enero a marzo



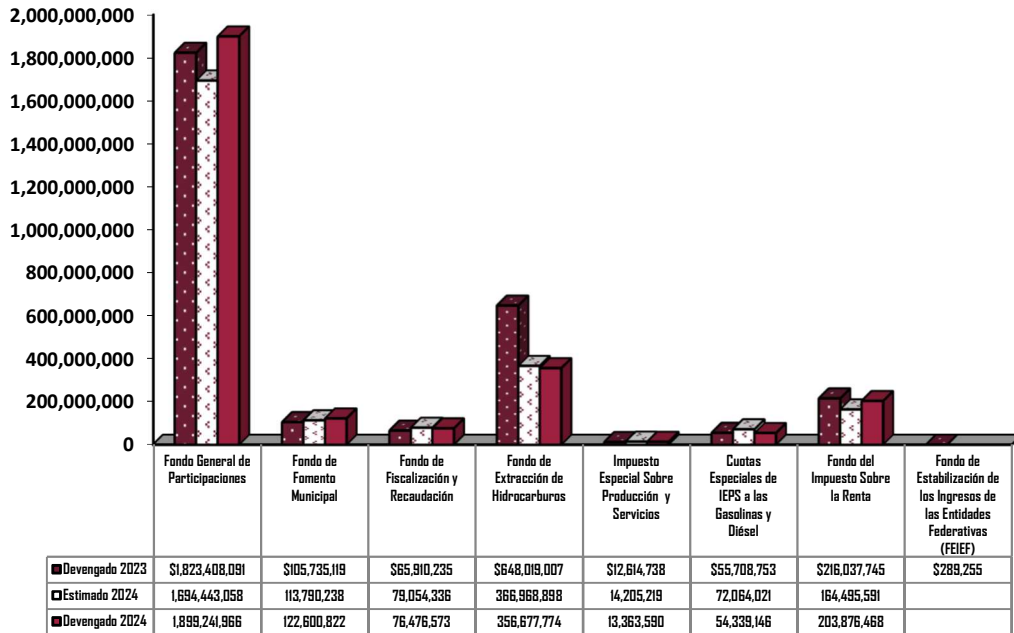
➤ **PARTICIPACIONES**

Se recibió de enero a marzo de 2024, de Participaciones, un total de 2 mil 726 millones 576 mil 339 pesos; monto que significa el 44.1 por ciento de los Ingresos de Origen Federal, asimismo, resulta superior en 8.84 puntos porcentuales de lo programado obtener en el período y presenta un decremento real de 10.97 por ciento respecto a lo ingresado en el primer trimestre del año anterior.

Las Participaciones se constituyen de los siguientes conceptos:

CONCEPTO	IMPORTE	%
Fondo General de Participaciones	\$1,899'241,966	69.6
Fondo de Fomento Municipal	122'600,822	4.5
Fondo de Fiscalización y Recaudación	76'476,573	2.8
Fondo de Extracción de Hidrocarburos	356'677,774	13.1
Impuesto Especial Sobre Producción y Servicios	13'363,590	0.5
Cuotas Especiales de IEPS a las Gasolinas y Diésel	54'339,146	2.0
Fondo del Impuesto Sobre la Renta	203'876,468	7.5
TOTAL DE PARTICIPACIONES	\$2,726'576,339	100.0

PARTICIPACIONES
Enero a marzo



➤ **FONDOS DE APORTACIONES FEDERALES**

Al cierre del primer trimestre de 2024, los ingresos de los Fondos de Aportaciones Federales sumaron 2 mil 711 millones 10 mil 340 pesos; monto menor en 7.37 por ciento de lo estimado recibir en el período y con relación a lo registrado al 31 de marzo del año previo presenta un decremento real de 8.89 por ciento.

Los Fondos de Aportaciones Federales representan el 43.9 por ciento de los Ingresos de Origen Federal y se conforman de la siguiente manera:

CONCEPTO	IMPORTE	%
Nómina Educativa y Gasto Operativo (FONE)	\$1,285'836,889	47.4
Servicios de Salud (FASSA)	464'600,036	17.2
Infraestructura Social (FAIS)	412'541,643	15.2
Fortalecimiento de los Municipios y de las Demarcaciones Territoriales del Distrito Federal (FORTAMUN)	211'871,868	7.8
Aportaciones Múltiples (FAM)	148'585,570	5.5
Educación Tecnológica y de Adultos (FAETA)	37'697,883	1.4
Seguridad Pública de los Estados y del Distrito Federal (FASP)	67'847,184	2.5
Fortalecimiento de las Entidades Federativas (FAFEF)	82'029,267	3.0
TOTAL DE FONDOS DE APORTACIONES FEDERALES	\$2,711'010,340	100.0

➤ **CONVENIOS**

Al cierre de marzo de 2024, en el rubro de Convenios ingresó 521 millones 75 mil 662 pesos; monto mayor de lo previsto en la Ley de Ingresos para el período en 92.89 por ciento y al compararlo con lo obtenido en el primer trimestre del año anterior muestra un incremento real de 4.11 por ciento.

Los Convenios significan el 8.4 por ciento de los Ingresos de Origen Federal y se integran por los conceptos siguientes:

CONCEPTO		IMPORTE
APORTACIÓN FEDERAL PARA LA ENTIDAD FEDERATIVA		\$520'734,081
DE DESCENTRALIZACIÓN		\$520'734,081
Apoyos a la Educación (Ramo 11)	\$3'108,170	
Subsidio COBACAM	50'053,758	
Subsidio ICATCAM	23'056,707	
Subsidio CECYTEC	28'626,198	
Subsidio Universidades	407'874,187	
Instituto Campechano	6'594,000	
Convenio de Acceso a Museos, Monumentos y Zonas Arqueológicas (U083)	182,940	
Fondo para la Vigilancia, Administración, Mantenimiento, Preservación y Limpieza de la Zona Federal Marítimo Terrestre	226,921	
Comisión Nacional Forestal CONAFOR (S219)	1'011,200	
APORTACIÓN MUNICIPAL PARA LA ENTIDAD FEDERATIVA		341,581
Fondo para la Vigilancia, Administración, Mantenimiento, Preservación y Limpieza de la Zona Federal Marítimo Terrestre	<u>\$341,581</u>	
TOTAL DE CONVENIOS		\$521'075,662

➤ **INCENTIVOS DERIVADOS DE LA COLABORACIÓN FISCAL**

Se recibió de Incentivos Derivados de la Colaboración Fiscal, de enero a marzo de 2024, un total de 87 millones 330 mil 986 pesos; cifra que se ubica con el 1.4 por ciento del total de los Ingresos de Origen Federal, así como, un incremento de 120.43 por ciento de lo previsto obtener en el primer trimestre y es superior en términos reales en 105.47 por ciento de lo obtenido al 31 de marzo del ejercicio previo.

Estos recursos se conforman por:

CONCEPTO	IMPORTE	%
Fiscalización Concurrente	\$50'872,803	58.25
Incentivos por Multas Administrativas Federales no Fiscales 8%	15,781	0.02
Incentivos por Servicio de Vigilancia, Inspección y Control de Obra Pública (Cinco al Millar)	500,655	0.57
Zona Federal Marítimo Terrestre 10%	341,584	0.39
Fondo de Compensación del Impuesto Sobre Automóviles Nuevos	4'232,271	4.85
Impuesto Sobre Automóviles Nuevos	29'197,900	33.43
Fondo de Compensación del Régimen de Pequeños Contribuyentes y del Régimen de Intermedios	2'169,992	2.49
TOTAL DE INCENTIVOS DERIVADOS DE LA COLABORACIÓN FISCAL	\$87'330,986	100.00

➤ **FONDOS DISTINTOS DE APORTACIONES**

Al 31 de marzo de 2024, los ingresos de Fondos Distintos de Aportaciones, sumaron 136 millones 656 mil 397 pesos, los cuales corresponden al Fondo para Entidades Federativas y Municipios Productores de Hidrocarburos, colocándose con el 2.2 por ciento de los Ingresos de Origen Federal; asimismo, presentan un incremento de 11.45 por ciento con relación a lo estimado para el primer trimestre y en términos reales es inferior en 3.80 por ciento de lo obtenido en igual período de 2023.

EGRESOS

Se continua con la conducción responsable de las finanzas públicas, el ejercicio del gasto es prudente y equitativo, siendo coherente con la proyección de los Ingresos; alineado a su vez, con los objetivos y estrategias del Plan Estatal de Desarrollo 2021-2027, que permiten monitorear el cumplimiento de los objetivos de la Administración Pública, al mismo tiempo que se da seguimiento al ejercicio del gasto y contribuye a la transparencia y rendición de cuentas.

Con este enfoque, a continuación, se analizan los Egresos bajo las siguientes clasificaciones:

- Económica, que integra el gasto de acuerdo a su naturaleza y objeto;
- Funcional, que permite visualizar la naturaleza de los servicios gubernamentales, económicos y sociales que desempeña el gobierno; y
- Misiones, que presentan el gasto público conforme a las 5 misiones visualizadas en el Plan Estatal de Desarrollo 2021-2027.

CLASIFICACIÓN ECONÓMICA

Durante el primer trimestre de 2024, los Egresos sumaron 6 mil 323 millones 15 mil 93 pesos, monto arriba del presupuesto calendarizado para el período en 1.25 por ciento y respecto a las erogaciones de enero a marzo del ejercicio anterior es mayor en términos reales en 3.40 por ciento.

Los Egresos se clasifican como sigue:

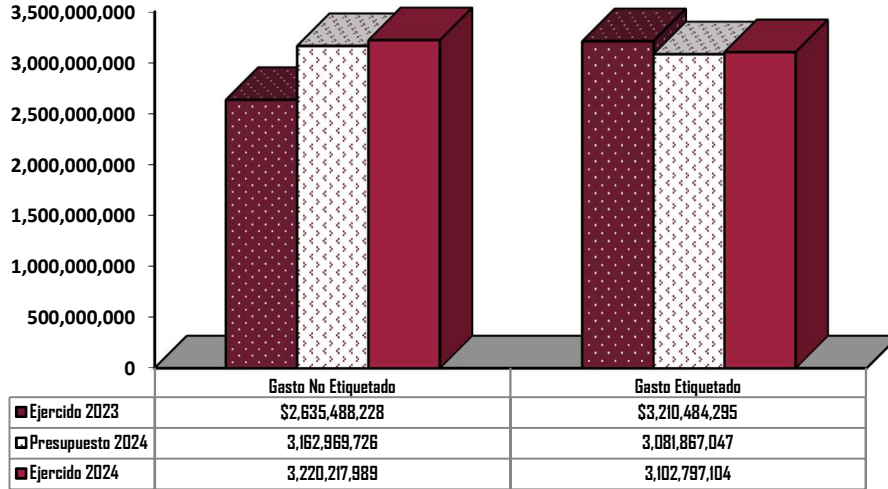
CONCEPTO	IMPORTE	%
Gasto No Etiquetado	\$3,220'217,989	51
Gasto Etiquetado	3,102'797,104	49
TOTAL DE EGRESOS	\$6,323'015,093	100

Esta clasificación permite identificar los orígenes de los ingresos que financian los egresos y precisar la orientación específica de cada fuente de financiamiento a efecto de controlar su aplicación.

Bajo este criterio, se define el Gasto No Etiquetado como los recursos que provienen de ingresos de libre disposición y financiamientos; y el Gasto Etiquetado, los que provienen de transferencias federales etiquetadas y tienen un destino específico.

Egresos Totales

Enero a marzo



• **GASTO NO ETIQUETADO**

De enero a marzo de 2024, el Gasto No Etiquetado sumaron 3 mil 220 millones 217 mil 989 pesos, cifra superior en 1.81 por ciento respecto a lo previsto en la Ley de Presupuesto de Egresos para el trimestre y con relación a las erogaciones de igual período del año anterior muestra un incremento real de 16.81 por ciento.

El Gasto No Etiquetado se ubica con el 51 por ciento del total de los Egresos y en su clasificación económica se integra de la forma siguiente:

CONCEPTO	IMPORTE	%
Gasto de Funcionamiento	\$813'530,015	25.3
Transferencias, Asignaciones, Subsidios y Otras Ayudas	1,286'087,712	39.9
Bienes Muebles, Inmuebles e Intangibles	64'206,261	2.0
Inversión Pública	90'381,824	2.8
Inversiones Financieras y Otras Provisiones	19'704,125	0.6
Participaciones y Aportaciones	856'085,671	26.6
Deuda Pública	90'222,381	2.8
TOTAL DE GASTO NO ETIQUETADO	\$3,220'217,989	100.0

➤ **GASTO DE FUNCIONAMIENTO**

Al 31 de marzo del ejercicio que nos ocupa, el Gasto de Funcionamiento ascendió a 813 millones 530 mil 15 pesos, significa un decremento de 8.68 por ciento del presupuesto autorizado para el período y respecto a lo ejercido en el primer trimestre de 2023 es mayor en 17.44 por ciento en términos reales.

El Gasto de Funcionamiento se ubica con el 25.3 por ciento del Gasto No Etiquetado y se constituye por:

CONCEPTO	IMPORTE	%
Servicios Personales	\$503'012,838	62
Materiales y Suministros	39'887,577	5
Servicios Generales	270'629,600	33
TOTAL DE GASTO DE FUNCIONAMIENTO	\$813'530,015	100

➤ **TRANSFERENCIAS, ASIGNACIONES, SUBSIDIOS Y OTRAS AYUDAS**

En el período de nuestro análisis, se erogó por concepto de Transferencias, Asignaciones, Subsidios y Otras Ayudas un total de mil 286 millones 87 mil 712 pesos; cifra con un decremento de 1.84 por ciento de lo programado ejercer de enero a marzo y respecto a lo ejercido al 31 de marzo de 2023 es superior en 28.78 por ciento en términos reales.

El 39.9 por ciento del Gasto No Etiquetado corresponde a este renglón y se conforman por:

CONCEPTO	IMPORTE	%
Poderes Legislativo y Judicial	\$148'618,367	11
Órganos Autónomos	170'021,045	13
Secretarías, Dependencias y Órganos Administrativos Desconcentrados	62'696,788	5
Organismos Descentralizados	896'407,187	70
Fideicomisos Públicos	8'344,325	1
TOTAL DE TRANSFERENCIAS, ASIGNACIONES, SUBSIDIOS Y OTRAS AYUDAS	\$1,286'087,712	100

Se destaca que, al 31 de marzo de 2024, se realizaron obras con recursos de Remanentes del FAM, por la cantidad de 908 mil 222 pesos, ejecutadas por el organismo descentralizado Instituto Campechano.

➤ **BIENES MUEBLES, INMUEBLES E INTANGIBLES**

De enero a marzo de 2024, en el renglón de Bienes Muebles, Inmuebles e Intangibles se ejerció un total de 64 millones 206 mil 261 pesos, lo que significa el 2.0 por ciento del Gasto No Etiquetado; asimismo, presenta un incremento de 99.63 por ciento de lo previsto ejercer en el período y en términos reales es mayor en 2,974.33 por ciento respecto a lo erogado en el primer trimestre de 2023.

➤ **INVERSIÓN PÚBLICA**

La Inversión Pública, de enero a marzo de 2024, se ubica con el 2.8 por ciento del Gasto No Etiquetado, lo que se traduce en 90 millones 381 mil 824 pesos; cifra que observa un incremento real de 144.18 por ciento de lo ejercido en igual período del ejercicio previo y respecto a lo presupuestado para el primer trimestre es superior en 596.32 por ciento.

La Inversión Pública se componen de:

CONCEPTO	IMPORTE	%
Edificaciones de recreación y esparcimiento	\$6'433,497	7.1
Infraestructura en electrificación	9'848,389	10.9
Construcción de obras de urbanización	12'047,103	13.3
Construcción de vías de comunicación	9'744,065	10.8
Diversas	52'308,770	57.9
TOTAL DE INVERSIÓN PÚBLICA	\$90'381,824	100.0

➤ **INVERSIONES FINANCIERAS Y OTRAS PROVISIONES**

En el capítulo de Inversiones Financieras y Otras Provisiones se erogó un total de 19 millones 704 mil 125 pesos, corresponden en su totalidad al concepto de Inversiones en Fideicomisos del Poder Ejecutivo, cantidad que se sitúa con el 0.6 por ciento del Gasto No Etiquetado.

Las Inversiones en Fideicomisos del Poder Ejecutivo presenta un incremento de 24.21 por ciento del presupuesto original para el primer trimestre de 2024.

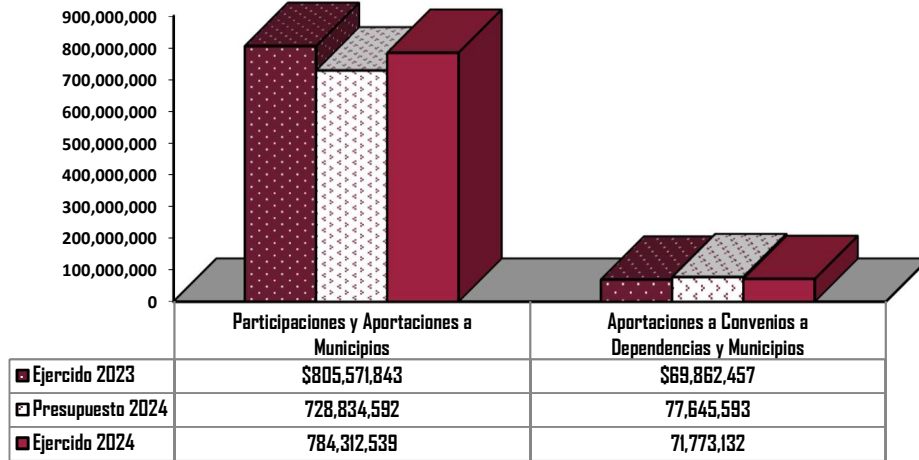
➤ **PARTICIPACIONES Y APORTACIONES**

Se erogó en el capítulo de Participaciones y Aportaciones, al 31 de marzo de 2024, un total 856 millones 85 mil 671 pesos; monto superior en 6.15 por ciento de lo programado ejercer en el período y con relación a lo registrado en el primer trimestre del ejercicio anterior es inferior en 6.51 por ciento en términos reales.

Estos recursos representan el 26.6 por ciento del Gasto No Etiquetado y se integra por:

CONCEPTO	IMPORTE	%
Participaciones y Aportaciones a Municipios	\$784'312,539	92
Aportaciones a Convenios a Dependencias y Municipios	71'773,132	8
TOTAL DE PARTICIPACIONES Y APORTACIONES	\$856'085,671	100

PARTICIPACIONES Y APORTACIONES
Enero a marzo



✓ **PARTICIPACIONES Y APORTACIONES A MUNICIPIOS**

El 92 por ciento de este capítulo le corresponde al concepto de Participaciones y Aportaciones a Municipios, al erogarse de enero a marzo de 2024 un total de 784 millones 312 mil 539 pesos; monto superior en 7.61 por ciento del presupuesto inicial calendarizado para el trimestre; sin embargo, presenta un decremento real de 6.92 por ciento al compararlo con lo ejercido en igual lapso del año anterior.

Este concepto se integra por los siguientes renglones:

CONCEPTO	IMPORTE	%
Participaciones	\$754'649,110	96
Aportaciones	29'663,429	4
TOTAL DE PARTICIPACIONES Y APORTACIONES A MUNICIPIOS	\$784'312,539	100

La distribución por municipio de las Participaciones y Aportaciones es la siguiente:

CONCEPTO	IMPORTE	%
Calakmul	\$34'351,125	4.4
Calkiní	34'787,033	4.4
Campeche	221'245,952	28.2
Candelaria	42'794,660	5.5
Carmen	205'415,252	26.2
Champotón	58'997,187	7.5
Dzitbalché	13'532,040	1.7
Escárcega	46'321,709	5.9
Hecelchakán	29'495,267	3.8
Hopelchén	35'711,573	4.5
Palizada	29'501,011	3.8
Seybaplaya	12'349,747	1.6
Tenabo	19'809,983	2.5
TOTAL DE PARTICIPACIONES Y APORTACIONES A MUNICIPIOS	\$784'312,539	100.0

➤ **Participaciones**

Los recursos trasladados a los municipios por concepto de Participaciones, en el primer trimestre de 2024 sumaron 754 millones 649 mil 110 pesos, importe que al compararlo con los egresos de igual período del ejercicio anterior, presentan un decremento de 2.84 por ciento nominal y al descontarle el efecto inflacionario es menor en 7.11 por ciento en términos reales.

Las Participaciones representan el 96 por ciento de las Participaciones y Aportaciones a Municipios, y se integran por los conceptos siguientes:

CONCEPTO	IMPORTE	%
Participaciones del Estado a los Municipios Derivadas del SNCF	\$754'113,868	99.9291
Venta Final de Bebidas con Contenido Alcohólico	530,245	0.0703
Otros Conceptos Participables del Estado a los Municipios Derivados del SNCF	4,997	0.0006
TOTAL DE PARTICIPACIONES	\$754'649,110	100.0000

➤ **Aportaciones**

Se realizaron, de enero a marzo de 2024, Aportaciones a los municipios por un total de 29 millones 663 mil 429 pesos, por los conceptos de Impuesto Sobre Nómina, 22 millones 303 mil 284 pesos y por Impuesto Adicional, 7 millones 360 mil 145 pesos.

Este concepto representa el 4 por ciento de las Participaciones y Aportaciones a Municipios; de igual forma, al compararlo con lo erogado en el primer trimestre de 2023 es superior en 2.64 por ciento nominal y al descontarle el factor inflacionario es inferior en 1.87 por ciento real.

✓ **APORTACIONES A CONVENIOS A DEPENDENCIAS Y MUNICIPIOS**

Al cierre del mes de marzo de 2024, el 8 por ciento de las Participaciones y Aportaciones corresponde a las Aportaciones a Convenios a Dependencias y Municipios, al erogarse un total de 71 millones 773 mil 132 pesos; monto 7.56 por ciento menor al presupuesto inicial del periodo y respecto a lo ejercido en el primer trimestre del año previo presenta un decremento real de 1.78 por ciento.

Las Aportaciones a Convenios a Dependencias y Municipios se componen por:

CONCEPTO	IMPORTE
Convenios de Descentralización	\$71'773,132
Fondo para la Zona Federal Marítimo Terrestre (ZOFEMAT)	\$203,628
Sueldos al personal de Seguridad Pública	23'420,451
Apoyos a Juntas, Agencias y Comisarías	20'419,232
Programa de Protección, Conservación y Vigilancia de la Biodiversidad e Impulso Forestal como Medida de Mitigación del Cambio Climático	1'560,015
Programa Rescate del Campo y Visión del Mar	260,966
Programa de Educación Media Superior, Superior y de Formación para el Trabajo	1'899,387
Programa de Inclusión y Cohesión Social	24'009,453
TOTAL DE APORTACIONES A CONVENIOS A DEPENDENCIAS Y MUNICIPIOS	\$71'773,132

➤ **DEUDA PÚBLICA**

Concluye el análisis del Gasto No Etiquetado en su clasificación económica con el capítulo de Deuda Pública, de enero a marzo de 2024 fue de 90 millones 222 mil 381 pesos, cifra que se ubica con el 2.8 por ciento de esta clasificación, asimismo, presenta un decremento de 2.91 por ciento de la asignación original para el período y resulta inferior en 0.66 por ciento en términos reales en relación a lo erogado al 31 de marzo del ejercicio anterior.

El renglón de Deuda Pública se integra de los siguientes conceptos:

CONCEPTO	IMPORTE	%
Amortizaciones de la Deuda Interna	\$15'639,291	17
Intereses de la Deuda Interna	74'583,090	83
TOTAL DE DEUDA PÚBLICA	\$90'222,381	100

• GASTO ETIQUETADO

El Gasto Etiquetado, en el período de nuestro análisis, sumaron 3 mil 102 millones 797 mil 104 pesos, lo que se traduce en el 49 por ciento del total de los Egresos y resulta superior en 0.68 por ciento de la cifra prevista en el presupuesto del período; sin embargo, observa un decremento real de 7.60 por ciento respecto a lo ejercido de enero a marzo de 2023.

Este gasto se clasifica en:

CONCEPTO	IMPORTE	%
Fondos de Aportaciones Federales (Ramo 33)	\$2,551'349,645	82
Fondo para Entidades Federativas y Municipios Productores de Hidrocarburos	27'331,279	1
Diversos Convenios Federales	524'116,180	17
TOTAL DE GASTO ETIQUETADO	\$3,102'797,104	100

➤ FONDOS DE APORTACIONES FEDERALES (RAMO 33)

Los egresos de los Fondos de Aportaciones Federales (Ramo 33) representan el 82 por ciento del Gasto Etiquetado, al erogarse un total de 2 mil 551 millones 349 mil 645 pesos en el primer trimestre de 2024; asimismo, expresan un decremento de 6.66 por ciento de lo estimado ejercer en el período y respecto a lo registrado al 31 de marzo del año previo es inferior en 9.63 por ciento en términos reales.

Los Fondos de Aportaciones Federales se conforman por:

CONCEPTO	IMPORTE	%
Nómina Educativa y Gasto Operativo (FONE)	\$1,270'301,416	49.8
Servicios de Salud (FASSA)	464'606,681	18.2
Infraestructura Social (FAIS)	367'768,193	14.4
Fortalecimiento de los Municipios y de las Demarcaciones Territoriales del Distrito Federal (FORTAMUN)	211'871,868	8.3
Aportaciones Múltiples (FAM)	84'619,621	3.3
Educación Tecnológica y de Adultos (FAETA)	37'697,883	1.5
Seguridad Pública de los Estados y del Distrito Federal (FASP)	50'467,371	2.0
Fortalecimiento de las Entidades Federativas (FAFEF)	64'016,612	2.5
TOTAL DE EGRESOS DE FONDOS DE APORTACIONES FEDERALES	\$2,551'349,645	100.0

➤ **FONDO PARA ENTIDADES FEDERATIVAS Y MUNICIPIOS PRODUCTORES DE HIDROCARBUROS**

Al cierre de marzo de 2024, las erogaciones por concepto del Fondo para Entidades Federativas y Municipios Productores de Hidrocarburos sumaron 27 millones 331 mil 279 pesos, esto es, 65.12 por ciento menor de lo calendarizado ejercer en el trimestre; asimismo, es menor en 3.80 por ciento en términos reales con relación a lo ejercido de enero a marzo del ejercicio anterior y se sitúa con el 1 por ciento del Gasto Etiquetado.

➤ DIVERSOS CONVENIOS FEDERALES

Al 31 de marzo de 2024, se ejerció de Diversos Convenios Federales un total de 524 millones 116 mil 180 pesos; monto por arriba de lo presupuestado para el período en 94.02 por ciento y con relación a lo registrado en el primer período del año anterior es mayor en 3.49 por ciento real.

Los Diversos Convenios Federales se ubican con el 17 por ciento del Gasto Etiquetado y se integran por:

CONCEPTO	IMPORTE
CONVENIOS DE DESCENTRALIZACIÓN	\$524'116,180
Fondo para la Zona Federal Marítimo Terrestre (ZOFEMAT)	\$101,815
Museos, Monumentos y Zonas Arqueológicas	183,027
Fondo para el Fortalecimiento de las Instituciones de Seguridad Pública (FOFISP)	4'517,188
Programa de Educación Media Superior, Superior, Posgrado y de Formación para el Trabajo	518'105,368
Programa de Educación para Adultos	<u>1'208,782</u>
TOTAL DE DIVERSOS CONVENIOS FEDERALES	\$524'116,180

CLASIFICACIÓN FUNCIONAL

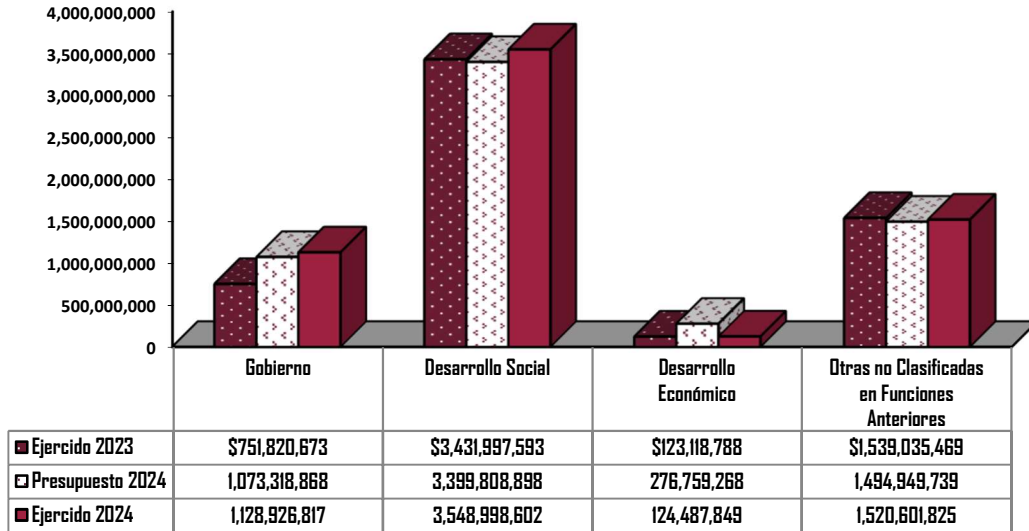
La Clasificación Funcional, es aquella que permite informar sobre la naturaleza de los servicios públicos y la proporción del gasto público que se destina a cada tipo de servicio, como funciones de servicios públicos generales, económicos, sociales y a transacciones no asociadas a funciones.

En ese sentido, en el primer trimestre de 2024, el Gasto Público ascendió a 6 mil 323 millones 15 mil 93 pesos; monto que significa un incremento de 1.25 por ciento de lo programado ejercer al 31 de marzo y en términos reales es superior en 3.40 por ciento con relación a lo erogado en igual período del año anterior.

El Gasto Publico se integran por las finalidades siguientes:

CONCEPTO	IMPORTE	%
Gobierno	\$1,128'926,817	18
Desarrollo Social	3,548'998,602	56
Desarrollo Económico	124'487,849	2
Otras no Clasificadas en Funciones Anteriores	1,520'601,825	24
TOTAL DE EGRESOS	\$6,323'015,093	100

**CLASIFICACIÓN FUNCIONAL
Enero a marzo**



• GOBIERNO

Durante los meses de enero a marzo de 2024, la finalidad Gobierno se ubica con el 18 por ciento de la clasificación funcional, al erogarse mil 128 millones 926 mil 817 pesos; cantidad que presenta un incremento de 5.18 por ciento de lo programado erogar en el trimestre y respecto a lo ejercido en igual período del ejercicio previo es mayor en 43.56 por ciento en términos reales.

La finalidad Gobierno se integra por:

CONCEPTO	IMPORTE	%
Legislación	\$64'132,520	5.7
Justicia	248'738,645	22.0
Coordinación de la Política de Gobierno	359'299,216	31.8
Asuntos Financieros y Hacendarios	54'639,713	4.9
Asuntos de Orden Público y de Seguridad Interior	347'924,701	30.8
Otros Servicios Generales	54'192,022	4.8
TOTAL DE FINALIDAD GOBIERNO	\$1,128'926,817	100.0

• **DESARROLLO SOCIAL**

Se ejerció en la finalidad Desarrollo Social, al 31 de marzo de 2024, un total de 3 mil 548 millones 998 mil 602 pesos; cifra que muestra un incremento de 4.39 por ciento de lo estimado para el período y con relación a las erogaciones del primer trimestre del ejercicio que antecede es menor en términos reales en 1.14 por ciento.

Esta finalidad concentró el 56 por ciento de la clasificación funcional y se conforman por las siguientes funciones:

CONCEPTO	IMPORTE	%
Protección Ambiental	\$13'218,758	0.4
Vivienda y Servicios a la Comunidad	95'617,596	2.7
Salud	632'916,068	17.8
Recreación, Cultura y Otras Manifestaciones Sociales	105'608,028	3.0
Educación	2,431'043,339	68.5
Protección Social	206'942,260	5.8
Otros Asuntos Sociales	63'652,553	1.8
TOTAL DE FINALIDAD DESARROLLO SOCIAL	\$3,548'998,602	100.0

• **DESARROLLO ECONÓMICO**

Se canalizó a la finalidad Desarrollo Económico, en el período de nuestro análisis, un total de 124 millones 487 mil 849 pesos, monto inferior en 55.02 por ciento de lo programado en la Ley de Presupuesto de Egresos para el primer trimestre y al compararlo con lo ejercido de enero a marzo de 2023, presenta un decremento real de 3.33 por ciento.

Las funciones de esta finalidad representan el 2 por ciento de la clasificación funcional y se integran por:

CONCEPTO	IMPORTE	%
Asuntos Económicos, Comerciales y Laborales en General	\$19'493,892	15.7
Agropecuaria, Silvicultura, Pesca y Caza	64'280,294	51.6
Combustible y Energía	2'328,748	1.9
Transporte	1'705,340	1.4
Comunicaciones	20'235,405	16.2
Turismo	13'113,977	10.5
Otras Industrias y otros Asuntos Económicos	3'330,193	2.7
TOTAL DE FINALIDAD DESARROLLO ECONÓMICO	\$124'487,849	100.0

• **OTRAS NO CLASIFICADAS EN FUNCIONES ANTERIORES**

La última finalidad de la clasificación funcional representa el 24 por ciento y corresponde a Otras No Clasificadas en Funciones Anteriores, se traduce en mil 520 millones 601 mil 825 pesos; cantidad que reporta un crecimiento de 1.72 por ciento de lo calendarizado para el trimestre y con relación a lo erogado de enero a marzo del año anterior es menor en 5.54 por ciento en términos reales.

Las funciones de esta finalidad son:

CONCEPTO	IMPORTE	%
Transacciones de la Deuda Pública / Costo Financiero de la Deuda	\$90'222,381	5.9
Transferencias, Participaciones y Aportaciones entre diferentes niveles y órdenes de Gobierno	1,430'379,444	94.1
TOTAL DE FINALIDAD OTRAS NO CLASIFICADAS EN FUNCIONES ANTERIORES	\$1,520'601,825	100.0

CLASIFICACIÓN POR MISIONES

En este apartado se monitorea el Plan Estatal de Desarrollo 2021-2027 por sus Misiones, las cuales son abordadas de manera integral y transversal, conforme a los objetivos específicos, estrategias y líneas de acción plasmadas en cada una de ellas.

El Gasto Público, de enero a marzo de 2024, ascendió a 6 mil 323 millones 15 mil 93 pesos, monto que presenta un incremento de 1.25 por ciento de lo programado para el período y en términos reales es superior en 3.40 por ciento con relación a lo ejercido en el primer trimestre del ejercicio anterior.

El Gasto Público se conforma por:

CONCEPTO	IMPORTE	%
Gasto Programable	\$4,802'413,267	76
Gasto No Programable	1,520'601,826	24
TOTAL DE EGRESOS	\$6,323'015,093	100

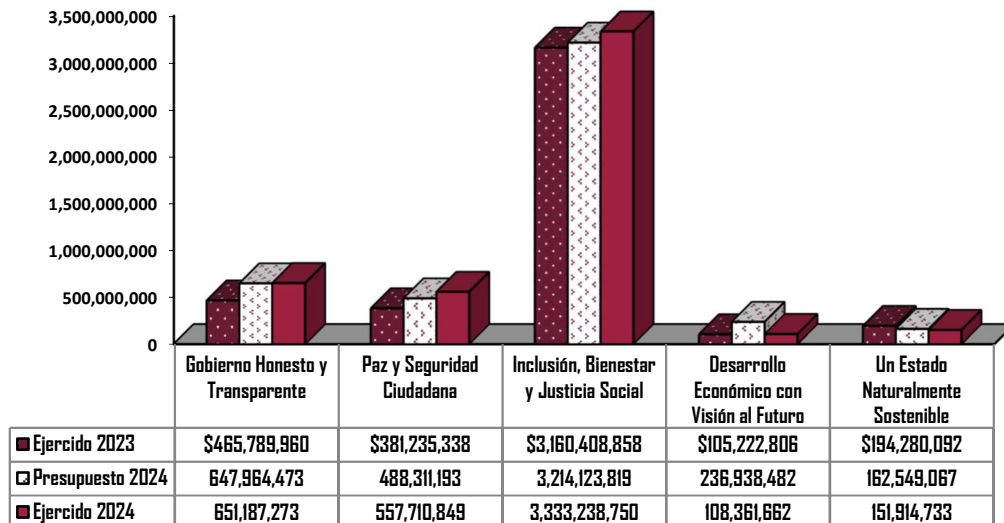
• GASTO PROGRAMABLE

Durante los meses de enero a marzo de 2024, el Gasto Programable ascendió a 4 mil 802 millones 413 mil 267 pesos; cantidad que significa el 76 por ciento del Gasto Público y supera el presupuesto estimado para el período en 1.11 por ciento.

Asimismo, resulta mayor en 6.60 por ciento en términos reales con relación a lo erogado en el primer trimestre del año previo y se compone por las Misiones siguientes:

CONCEPTO	IMPORTE	%
Gobierno Honesto y Transparente	\$651'187,273	14
Paz y Seguridad Ciudadana	557'710,849	12
Inclusión, Bienestar y Justicia Social	3,333'238,750	69
Desarrollo Económico con Visión al Futuro	108'361,662	2
Un Estado Naturalmente Sostenible	151'914,733	3
TOTAL DE GASTO PROGRAMABLE	\$4,802'413,267	100

GASTO PROGRAMABLE
Misiones
Enero a marzo



• GOBIERNO HONESTO Y TRANSPARENTE

En el primer trimestre de 2024, se destinó a la Misión Gobierno Honesto y Transparente un total de 651 millones 187 mil 273 pesos; cifra que significa el 14 por ciento del Gasto Programable y es superior en 0.50 por ciento de lo programado ejercer en el período, asimismo, al compararla con lo erogado al 31 de marzo del ejercicio anterior presenta un incremento real de 33.65 por ciento.

Esta misión se constituye por:

CONCEPTO	IMPORTE	%
A.- Fomentar y robustecer la política interior del Estado para tener un gobierno sensible y de todos	\$262'328,486	40.3
B.- Recaudar y ejercer el presupuesto del Estado de manera eficaz, eficiente, austera, transparente y orientada a resultados	210'223,342	32.3
C.- Mejorar el desempeño del servicio público a través de mecanismos de control interno, auditorías, fiscalización, investigación y responsabilidades administrativas; brindando a la ciudadanía una rendición de cuentas clara, transparente, eficiente, eficaz y honesta	44'497,298	6.8
D.- Combate a la corrupción, involucrando a la sociedad en las gestiones gubernamentales y la aplicación de los recursos públicos, concientizando a los servidores públicos sobre la importancia de la ética en su actuar	18'387,407	2.8
E.- Agilizar los procesos y actividades del gobierno con el fin de optimizar el uso de los recursos públicos para lograr los resultados esperados de la política pública por la sociedad a través de la mejora continua de la gestión pública	115'750,740	17.8
TOTAL DE MISIÓN GOBIERNO HONESTO Y TRANSPARENTE	\$651'187,273	100.0

• PAZ Y SEGURIDAD CIUDADANA

Se ejerció en la Misión Paz y Seguridad Ciudadana un total de 557 millones 710 mil 849 pesos, durante el primer trimestre del ejercicio que nos ocupa, monto que significa un incremento de 14.21 de lo previsto ejercer en el período y en términos reales es mayor en 39.86 por ciento respecto a lo erogado de enero a marzo de 2023.

La Misión Paz y Seguridad Ciudadana se sitúa con el 12 por ciento del Gasto Programable y se conforma por:

CONCEPTO	IMPORTE	%
A.- Fortalecer las instituciones de seguridad pública	\$326'835,787	58.6
B.- Impartición y procuración de justicia con enfoque ciudadano	180'114,265	32.3
C.- Consolidación y mejoramiento del sistema penitenciario	20'783,726	3.7
D.- Proteger la vida y la integridad de la población aplicando la gestión integral de riesgo de desastres	29'977,071	5.4
TOTAL DE MISIÓN PAZ Y SEGURIDAD CIUDADANA	\$557'710,849	100.0

• INCLUSIÓN, BIENESTAR Y JUSTICIA SOCIAL

En el primer trimestre de 2024, se ejerció en la Misión Inclusión, Bienestar y Justicia Social un total de 3 mil 333 millones 238 mil 750 pesos, esto es, el 69 por ciento del Gasto Programable; de igual forma, presenta un aumento de 3.71 por ciento de lo programado ejercer en el período y en términos reales es superior en 0.83 por ciento al compararlo con lo erogado de enero a marzo del ejercicio previo.

La Misión Inclusión, Bienestar y Justicia Social se integra por:

CONCEPTO	IMPORTE	%
A.- Acceso y cobertura universal a servicios de salud seguros, eficientes y de calidad	\$635'503,383	19.066
B.- Fortalecer y ampliar la atención de la población con vulnerabilidad, analfabetismo y rezago educativo, garantizando la equidad y la inclusión en el proceso	304'999,672	9.150
C.- Promover la cobertura educativa universal con calidad y pertinencia para todos los niveles educativos, donde los alumnos cuenten con las competencias necesarias para desarrollarse en todos los ámbitos de su vida	2,053'148,310	61.596
D.- Impulsar desde las Instituciones del Sistema Educativo Estatal, el desarrollo de competencias científicas, profesionales y técnicas de la población, a través de la formación integral de personas con valores y capacidad para aportar bienestar al Estado en su conjunto	68'530,034	2.056
E.- Contribuir a garantizar el acceso al ejercicio de los derechos, con eficiencia, transparencia y legitimidad para el bienestar social	19'306,168	0.579
F.- Desarrollo de la cohesión y el capital social de grupos y regiones que están en condiciones de vulnerabilidad y exclusión	15'180,518	0.455
H.- Contribuir en la mejora de las condiciones de vida y oportunidades de las familias, para la reconstrucción del tejido social del Estado de Campeche	35'511,416	1.065
I.- Fomentar y difundir el arte como estrategia para erradicar la desigualdad social, fortalecer la cultura inclusiva y la equidad de género con la participación de los creadores y portadores de la cultura popular	52'908,704	1.587
J.- Conservación del Patrimonio Cultural del Estado de Campeche	4'236,035	0.127
K.- Fomentar y coordinar acciones que permitan desarrollar una cultura física y deportiva eficiente, que contribuya a garantizar el derecho al deporte y la salud, para mejorar la calidad de vida de la población	40'518,195	1.216

CONCEPTO	IMPORTE	%
L.- Incorporar la perspectiva de género, derechos humanos y no violencia como elementos transversales de la Administración Pública Estatal	\$13'431,385	0.403
M.- Desarrollar acciones para contribuir con la inclusión y desarrollo de los jóvenes campechanos	2'622,876	0.079
N.- Garantizar el mejoramiento de la calidad de vida y el ejercicio de los derechos de las personas con discapacidad	17'268,984	0.518
O.- Contribuir a la inclusión y mejora de las condiciones de vida de los adultos mayores, que favorezca una cultura de respeto y trato digno	10'088,274	0.303
P.- Garantizar los derechos de niñas, niños y adolescentes con el fin de asegurar su crecimiento y desarrollo pleno, en condiciones de igualdad dentro de un ambiente de bienestar familiar y social	59'853,353	1.796
Q.- Garantizar la no discriminación y el respeto de los derechos humanos de la comunidad LGBTTTIQ+	131,443	0.004
TOTAL DE MISIÓN INCLUSIÓN, BIENESTAR Y JUSTICIA SOCIAL	\$3,333'238,750	100.000

• DESARROLLO ECONÓMICO CON VISIÓN AL FUTURO

En la Misión Desarrollo Económico con Visión al Futuro, al cierre del mes de marzo de 2024, se ejerció un total de 108 millones 361 mil 662 pesos; se traduce en el 2 por ciento del Gasto Programable y en un decremento de 54.27 por ciento de lo programado erogar en el trimestre; asimismo, es inferior en términos reales en 1.55 por ciento respecto a lo ejercido en igual período del año anterior.

La Misión Desarrollo Económico con Visión al Futuro se integra por:

CONCEPTO	IMPORTE	%
A.- Contribuir al bienestar económico y al mejoramiento de la calidad de vida de la población del Estado, con perspectiva de derechos humanos, igualdad, inclusión, interculturalidad, responsabilidad ambiental y con visión al futuro de las nuevas generaciones	\$21'395,509	19.7
B.- Incrementar la rentabilidad del campo, con un enfoque de producción y productividad sustentable, para lograr el desarrollo agropecuario sostenible del Estado y revertir el abandono en el que se encuentran las familias rurales	24'777,278	22.9
C.- Contribuir al incremento de la producción pesquera y acuícola para apoyar la suficiencia alimentaria y nutricional del Estado de Campeche	38'165,381	35.2
D.- Impulsar el turismo en el Estado de Campeche como motor del desarrollo económico, en coordinación con el sector empresarial, académico y social	16'338,403	15.1
E.- Transitar hacia un Campeche justo, próspero, equilibrado, con una economía transformadora y mejores condiciones sociales y económicas	6'633,096	6.1
F.- Abrir el Estado de Campeche a las ideas, al talento, al emprendimiento, a la innovación, a la ciencia y tecnología, fomentando la economía del conocimiento y el desarrollo científico-tecnológico, como instrumentos para la competitividad	1'051,995	1.0
TOTAL DE MISIÓN DESARROLLO ECONÓMICO CON VISIÓN AL FUTURO	\$108'361,662	100.0

• UN ESTADO NATURALMENTE SOSTENIBLE

Se destinó a la Misión Un Estado Naturalmente Sostenible un total de 151 millones 914 mil 733 pesos al cierre del mes de marzo del ejercicio que nos ocupa; monto que muestra un decremento real de 25.25 por ciento respecto a lo erogado en igual período de 2023 y resulta menor en 6.54 por ciento respecto a lo calendarizado para el trimestre del presupuesto inicial.

La Misión Un Estado Naturalmente Sostenible se ubica con el 3 por ciento del Gasto Programable y se integra por:

CONCEPTO	IMPORTE	%
A.- Acceso a la justicia ambiental, el cumplimiento de la normatividad y el respeto a los derechos ambientales de las y los ciudadanos	\$8,959,870	5.90
B.- Conservar y restaurar los ecosistemas naturales del Estado y sus especies nativas, así como los servicios ambientales que generan	2'575,957	1.69
C.- Protección al medio ambiente como derecho humano a un ambiente sano y seguro, significando el principio del desarrollo y progreso sostenible en la lucha contra el cambio climático, el fomento a la cultura ambiental y el impulso de energías renovables	4'907,047	3.23
D.- Establecer una gestión, ocupación y aprovechamiento integral, participativo, inclusivo y sustentable del territorio como herramienta de planeación para el desarrollo sostenible del Estado	14,000	0.01
F.- Democratizar la gestión de servicios públicos esenciales, infraestructura y equipamiento con el fin de promover el bienestar integral de los campechanos	103'330,372	68.02
G.- Construir un Estado accesible e interconectado con el objeto de facilitar un adecuado desplazamiento y encadenamiento socioeconómico	10'308,827	6.79
H.- Consolidar una política estatal integral, participativamente planeada y ejecutada con la finalidad de atender el rezago en materia de vivienda	7'477,042	4.92
I.- Propiciar la protección de la vida y la propiedad contra riesgos derivados del agua, con enfoque territorial y comunitario	14'341,618	9.44
TOTAL DE MISIÓN UN ESTADO NATURALMENTE SOSTENIBLE	\$151'914,733	100.00

• GASTO NO PROGRAMABLE

Los egresos por concepto de Gasto No Programable, en el período de nuestro análisis, sumaron mil 520 millones 601 mil 826 pesos, cifra que presenta un incremento de 1.72 por ciento de lo estimado ejercer en el primer trimestre y al compararla con lo erogado de enero a marzo de 2023 presenta un decremento real de 5.54 por ciento.

El Gasto No Programable representa el 24 por ciento del Gasto Público y se conforma por:

CONCEPTO	IMPORTE	%
Desarrollo Municipal	\$1,430'379,445	94
Costo Financiero de la Deuda	90'222,381	6
TOTAL DE GASTO NO PROGRAMABLE	\$1,520'601,826	100

✓ DESARROLLO MUNICIPAL

Las erogaciones, de enero a marzo de 2024, al renglón de Desarrollo Municipal sumaron mil 430 millones 379 mil 445 pesos; monto que representa el 94 por ciento del Gasto No Programable y un decremento real de 5.83 por ciento en relación a lo erogado en igual período del ejercicio anterior, de igual forma, es mayor en 2.02 por ciento de lo presupuestado para el trimestre.

✓ COSTO FINANCIERO DE LA DEUDA

Por último, se ejerció en el renglón de Costo Financiero de la Deuda un total de 90 millones 222 mil 381 pesos, de enero a marzo de 2024, situándose con el 6 por ciento del Gasto No Programable. Asimismo, presenta un decremento de 0.23 por ciento de lo programado ejercer en el trimestre y es menor en 0.66 por ciento en términos reales respecto lo erogado en igual período de 2023.

El Costo Financiero de la Deuda se compone de:

CONCEPTO	IMPORTE	%
Amortización de la Deuda	\$15'639,291	17
Intereses de la Deuda	74'583,090	83
TOTAL DE COSTO FINANCIERO DE LA DEUDA	\$90'222,381	100



CAMPECHE
GOBIERNO DE TODOS

INGRESOS



SAFIN
GOBIERNO DEL ESTADO
DE CAMPECHE



INFORME DE ENERO A MARZO
INGRESOS PRESUPUESTARIOS DEVENGADOS POR RUBROS
(Pesos)



CONCEPTO	2023		2024		VARIACION %		
	REGISTRADO	ESTIMADO	REGISTRADO	NOMINAL	ESTIMADO	REAL	
IMPUESTOS	\$ 637,447,049.50	\$ 483,851,715.00	\$ 707,043,917.00	10.92	46.13	6.04	
SOBRE LOS INGRESOS	8,329,741.00	5,918,366.00	9,585,711.00	15.08	61.97	10.02	
Al comercio de libros, periódicos y revistas	82,761.00	65,210.00	86,363.00	4.35	32.44	(0.24)	
Sobre servicios de hospedaje	4,020,090.00	3,337,201.00	4,417,326.00	9.88	32.37	5.05	
Sobre loterías, rifas, sorteos, concursos y juegos con cruce de apuestas legalmente permitidos	4,226,890.00	2,515,955.00	5,082,022.00	20.23	101.99	14.94	
SOBRE LA PRODUCCIÓN, EL CONSUMO Y LAS TRANSACCIONES	56,395,145.00	5,248,393.00	36,116,351.00	(35.96)	588.14	(38.77)	
Sobre la extracción de materiales del suelo y subsuelo	49,689,026.00	1,205,800.00	29,961,615.00	(39.70)	2,384.79	(42.35)	
Estatual a la venta final de bebidas con contenido alcohólico	3,286,973.00	2,048,069.00	3,409,744.00	3.74	66.49	(0.83)	
A las erogaciones en juegos y concursos	3,419,146.00	1,994,524.00	2,744,992.00	(19.72)	37.63	(23.25)	
SOBRE NÓMINAS Y ASIMILABLES	429,701,630.00	355,154,247.00	496,042,670.00	15.44	39.67	10.36	
Sobre nóminas	429,701,630.00	355,154,247.00	496,042,670.00	15.44	39.67	10.36	
ACCESORIOS DE IMPUESTOS	1,514,192.50	329,809.00	1,670,664.00	10.33	406.56	5.48	
OTROS IMPUESTOS	141,487,548.00	117,200,900.00	163,628,508.00	15.65	39.61	10.56	
Adicional para la preservación del patrimonio cultural, infraestructura y deporte	141,487,548.00	117,200,900.00	163,628,508.00	15.65	39.61	10.56	
IMPUESTOS NO COMPRENDIDOS EN LA LEY DE INGRESOS VIGENTE, CAUSADOS EN EJERCICIOS FISCALES ANTERIORES PENDIENTES DE LIQUIDACIÓN O PAGO	18,793.00	-	13.00	(99.93)	N/A	(99.93)	
Sobre tenencia o uso de vehículos	18,793.00	-	13.00	(99.93)	N/A	(99.93)	
DERECHOS	343,442,454.39	201,980,303.00	230,187,199.70	(32.98)	13.97	(35.92)	
DERECHOS POR EL USO, GOCE, APROVECHAMIENTO O EXPLOTACIÓN DE BIENES DE DOMINIO PÚBLICO	79,956,763.00	83,086,034.00	91,924,471.00	14.97	10.64	9.91	
Por el uso o aprovechamiento de bienes propiedad del Estado o de bienes concesionados al Estado	79,956,763.00	83,086,034.00	91,924,471.00	14.97	10.64	9.91	
DERECHOS POR PRESTACIÓN DE SERVICIOS	258,883,162.39	116,161,907.00	134,641,391.70	(47.99)	15.91	(50.28)	
Por servicios prestados por las autoridades del Registro Civil	7,941,213.00	7,323,278.00	8,391,469.00	5.67	14.59	1.02	
Por servicios prestados por las autoridades del Registro Público de la Propiedad y de Comercio	5,388,188.00	5,011,733.00	5,562,814.00	3.24	11.00	(1.30)	
Por certificaciones y copias certificadas	1,802,194.39	1,427,748.00	1,520,945.00	(15.61)	6.53	(19.32)	
Por notariado y archivos de instrumentos públicos notariales	1,223,309.70	1,223,103.00	1,388,423.00	13.50	13.52	8.51	
Por servicios prestados por el Poder Judicial del Estado de Campeche, las autoridades de las secretarías de la Administración Pública Estatal y sus Órganos Administrativos Desconcentrados	226,415,359.30	74,040,454.00	80,327,556.50	(64.52)	8.49	(66.08)	
Por registro de vehículos extranjeros y consultas vehiculares	553,952.00	455,677.00	364,631.00	(34.18)	(19.98)	(37.07)	
Expedición y revalidación de licencias y permisos en materia de bebidas alcohólicas	4,077,549.00	14,826,465.00	24,849,647.20	509.43	67.60	482.63	
Por los servicios de salud prestados por Instituciones de Salud Pública en el Estado	7,155,262.00	7,568,798.00	7,323,068.00	2.35	(3.25)	(2.16)	
De los servicios prestados por la Secretaría de Educación en el Estado	2,440,227.00	2,440,227.00	2,889,890.00	18.43	18.43	13.22	
De los servicios prestados por el Periódico Oficial del Estado	1,885,908.00	1,844,424.00	2,022,948.00	7.27	9.68	2.55	
ACCESORIOS DE DERECHOS	4,602,529.00	2,732,362.00	3,621,337.00	(21.32)	32.54	(24.78)	
PRODUCTOS	94,420,620.20	16,600,617.00	148,735,276.00	57.52	795.96	50.60	
PRODUCTOS	94,420,620.20	16,600,617.00	148,735,276.00	57.52	795.96	50.60	
Intereses Financieros	88,655,043.88	16,600,617.00	148,158,620.92	67.12	792.49	59.77	
Otros Productos	5,765,576.32	-	576,655.08	(90.00)	N/A	(90.44)	
APROVECHAMIENTOS	33,854,591.81	8,774,024.00	37,000,028.38	9.29	321.70	4.48	
APROVECHAMIENTOS	33,851,193.81	8,774,024.00	36,995,129.38	9.29	321.64	4.48	
Multas	2,928,868.49	852,884.00	10,116,795.83	245.42	1,086.19	230.23	
Indemnizaciones	499,822.85	-	382,853.15	(23.40)	N/A	(26.77)	
Aprovechamientos provenientes de obras públicas	1,522,815.28	1,254,537.00	1,630,184.28	7.05	29.94	2.34	
Otros Aprovechamientos	28,899,687.19	6,666,603.00	24,865,296.12	(13.96)	272.98	(17.74)	
ACCESORIOS DE APROVECHAMIENTOS	3,398.00	-	4,899.00	44.17	N/A	37.83	



ANEXO 1

INFORME DE ENERO A MARZO
INGRESOS PRESUPUESTARIOS DEVENGADOS POR RUBROS
(Pesos)



CAMPECHE
GOBIERNO DE TODOS

CONCEPTO	2023			2024			VARIACION %		
	REGISTRADO	ESTIMADO	REGISTRADO	NOMINAL	ESTIMADO	REAL			
PARTICIPACIONES	2,927,722,943.00	2,505,021,361.00	2,726,576,339.00	(6.87)	8.84	(10.97)			
Fondo General de Participaciones	1,823,408,091.00	1,694,443,058.00	1,899,241,966.00	4.16	12.09	(0.42)			
Fondo de Fomento Municipal	105,735,119.00	113,790,238.00	122,600,822.00	15.95	7.74	10.85			
Fondo de Fiscalización y Recaudación	65,910,235.00	79,054,336.00	76,476,573.00	16.03	(3.26)	10.93			
Fondo de Extracción de Hidrocarburos	648,019,007.00	366,968,898.00	356,677,774.00	(44.96)	(2.80)	(47.38)			
Impuesto Especial Sobre Producción y Servicios	12,614,738.00	14,205,219.00	13,363,590.00	5.94	(5.92)	1.28			
Cuotas Especiales de IEPS a las Gasolinas y Diésel	55,708,753.00	72,064,021.00	54,339,146.00	(2.46)	(24.60)	(6.75)			
Fondo del Impuesto Sobre la Renta	216,037,745.00	164,495,591.00	203,876,468.00	(5.63)	23.94	(9.78)			
Fondo de Estabilización de los Ingresos de las Entidades Federativas	289,255.00	-	-	(100.00)	N/A	(100.00)			
FONDOS DE APORTACIONES FEDERALES	2,844,717,129.10	2,926,830,158.00	2,711,010,340.14	(4.70)	(7.37)	(8.89)			
Nómina Educativa y Gasto Operativo	1,306,598,209.63	1,424,647,684.00	1,285,836,889.21	(1.59)	(9.74)	(5.92)			
Servicios de Salud	497,363,196.47	512,188,729.00	464,600,035.93	(6.59)	(9.29)	(10.70)			
Infraestructura Social	420,552,501.00	436,256,202.00	412,541,643.00	(1.90)	(5.44)	(6.22)			
Estatal	50,977,068.00	52,880,586.00	50,006,037.00	(1.90)	(5.44)	(6.22)			
Municipal	369,575,433.00	383,375,616.00	362,535,606.00	(1.90)	(5.44)	(6.22)			
Fortalecimiento de los Municipios y de las Demarcaciones Territoriales del Distrito Federal	206,236,884.00	211,351,782.00	211,871,868.00	2.73	0.25	(1.79)			
Aportaciones Múltiples	236,441,045.00	161,501,463.00	148,585,570.00	(37.16)	(8.00)	(39.92)			
Asistencia Social	46,144,596.00	47,620,185.00	47,473,227.00	2.88	(0.31)	(1.65)			
Infraestructura Básica	61,785,534.00	63,890,463.00	41,803,145.00	(32.34)	(34.57)	(35.32)			
Infraestructura Media Superior y Superior	128,510,915.00	49,990,815.00	59,309,198.00	(53.85)	18.64	(55.88)			
Educación Tecnológica y de Adultos	35,152,736.00	37,697,883.00	37,697,883.00	7.24	0.00	2.52			
Tecnológica	12,911,514.00	13,769,157.00	13,769,157.00	6.64	0.00	1.95			
Adultos	22,241,222.00	23,928,726.00	23,928,726.00	7.59	0.00	2.86			
Seguridad Pública de los Estados y del Distrito Federal	64,723,815.00	64,723,815.00	67,847,184.00	4.83	4.83	0.22			
Fortalecimiento de las Entidades Federativas	77,648,742.00	78,462,600.00	82,029,267.00	5.64	4.55	1.00			
CONVENIOS	478,508,922.88	270,139,862.00	521,075,661.49	8.90	92.89	4.11			
CONVENIOS O PROGRAMAS DE APORTACIÓN FEDERAL PARA LA ENTIDAD FEDERATIVA	478,288,159.88	270,139,862.00	520,734,080.49	8.87	92.76	4.09			
De Descentralización	478,288,159.88	270,139,862.00	520,734,080.49	8.87	92.76	4.09			
CONVENIOS O PROGRAMAS DE APORTACIÓN MUNICIPAL PARA LA ENTIDAD FEDERATIVA	220,763.00	-	341,581.00	54.73	N/A	47.92			
INCENTIVOS DERIVADOS DE LA COLABORACIÓN FISCAL	40,633,176.27	39,618,484.00	87,330,986.21	114.93	120.43	105.47			
Incentivos Derivados de la Colaboración Fiscal del Estado	40,633,176.27	39,618,484.00	87,330,986.21	114.93	120.43	105.47			
FONDOS DISTINTOS DE APORTACIONES	135,803,577.00	122,618,883.00	136,656,396.59	0.63	11.45	(3.80)			
Fondo para Entidades Federativas y Municipios Productores de Hidrocarburos	135,803,577.00	122,618,883.00	136,656,396.59	0.63	11.45	(3.80)			
TOTAL DE INGRESOS	\$ 7,536,550,464.15	\$ 6,575,435,407.00	\$ 7,305,616,144.51	(3.06)	11.10	(7.33)			

Deflactado con el Índice Nacional de Precios al Consumidor
FUENTE: Secretaría de Administración y Finanzas



INFORME DE ENERO A MARZO
INGRESOS PRESUPUESTARIOS DEVENGADOS
(Pesos)



CONCEPTO	2023		2024		VARIACION %		
	REGISTRADO	ESTIMADO	REGISTRADO	NOMINAL	ESTIMADO	REAL	
INGRESOS TRIBUTARIOS O IMPUESTOS	\$ 637,447,049.50	\$ 483,851,715.00	\$ 707,043,917.00	10.92	46.13	6.04	
SOBRE LOS INGRESOS	8,329,741.00	5,918,366.00	9,585,711.00	15.08	61.97	10.02	
Al comercio de libros, periódicos y revistas	82,761.00	65,210.00	86,363.00	4.35	32.44	(0.24)	
Sobre servicios de hospedaje	4,020,090.00	3,337,201.00	4,417,326.00	9.88	32.37	5.05	
Sobre loterías, rifas, sorteos, concursos y juegos con cruce de apuestas legalmente permitidos	4,226,890.00	2,515,955.00	5,082,022.00	20.23	101.99	14.94	
SOBRE LA PRODUCCIÓN, EL CONSUMO Y LAS TRANSACCIONES	56,395,145.00	5,248,393.00	36,116,351.00	(35.96)	588.14	(38.77)	
Sobre la extracción de materiales del suelo y subsuelo	49,689,026.00	1,205,800.00	29,961,615.00	(39.70)	2,384.79	(42.35)	
Estatal a la venta final de bebidas con contenido alcohólico	3,286,973.00	2,048,069.00	3,409,744.00	3.74	66.49	(0.83)	
A las erogaciones en juegos y concursos	3,419,146.00	1,994,524.00	2,744,992.00	(19.72)	37.63	(23.25)	
SOBRE NÓMINAS Y ASIMILABLES	429,701,630.00	355,154,247.00	496,042,670.00	15.44	39.67	10.36	
Sobre nóminas	429,701,630.00	355,154,247.00	496,042,670.00	15.44	39.67	10.36	
ACCESORIOS DE IMPUESTOS	1,514,192.50	329,809.00	1,670,664.00	10.33	406.56	5.48	
OTROS IMPUESTOS	141,487,548.00	117,200,900.00	163,628,508.00	15.65	39.61	10.56	
Adicional para la preservación del patrimonio cultural, infraestructura y deporte	141,487,548.00	117,200,900.00	163,628,508.00	15.65	39.61	10.56	
IMPUESTOS NO COMPRENDIDOS EN LA LEY DE INGRESOS VIGENTE, CAUSADOS EN EJERCICIOS FISCALES ANTERIORES PENDIENTES DE LIQUIDACIÓN O PAGO	18,793.00	-	13.00	(99.93)	N/A	(99.93)	
Sobre tenencia o uso de vehículos	18,793.00	-	13.00	(99.93)	N/A	(99.93)	
INGRESOS NO TRIBUTARIOS	\$ 471,717,666.40	\$ 227,354,944.00	\$ 415,922,504.08	(11.83)	82.94	(15.71)	
DERECHOS	343,442,454.39	201,980,303.00	230,187,199.70	(32.98)	13.97	(35.92)	
DERECHOS POR EL USO, GOCE, APROVECHAMIENTO O EXPLOTACIÓN DE BIENES DE DOMINIO PÚBLICO	79,956,763.00	83,086,034.00	91,924,471.00	14.97	10.64	9.91	
Por el uso o aprovechamiento de bienes propiedad del Estado o de bienes concesionados al Estado	79,956,763.00	83,086,034.00	91,924,471.00	14.97	10.64	9.91	
DERECHOS POR PRESTACIÓN DE SERVICIOS	258,883,162.39	116,161,907.00	134,641,391.70	(47.99)	15.91	(50.28)	
Por servicios prestados por las autoridades del Registro Civil	7,941,213.00	7,323,278.00	8,391,469.00	5.67	14.59	1.02	
Por servicios prestados por las autoridades del Registro Público de la Propiedad y de Comercio	5,388,188.00	5,011,733.00	5,562,814.00	3.24	11.00	(1.30)	
Por certificaciones y copias certificadas	1,802,194.39	1,427,748.00	1,520,945.00	(15.61)	6.53	(19.32)	
Por notariado y archivos de instrumentos públicos notariales	1,223,309.70	1,223,103.00	1,388,423.00	13.50	13.52	8.51	
Por servicios prestados por el Poder Judicial del Estado de Campeche, las autoridades de las secretarías de la Administración Pública Estatal y sus Órganos Administrativos Desconcentrados	226,415,359.30	74,040,454.00	80,327,556.50	(64.52)	8.49	(66.08)	
Por registro de vehículos extranjeros y consultas vehiculares	553,952.00	455,677.00	364,631.00	(34.18)	(19.98)	(37.07)	
Expedición y revalidación de licencias y permisos en materia de bebidas alcohólicas	4,077,549.00	14,826,465.00	24,849,647.20	509.43	67.60	482.63	
Por los servicios de salud prestados por Instituciones de Salud Pública en el Estado	7,155,262.00	7,568,798.00	7,323,068.00	2.35	(3.25)	(2.16)	
De los servicios prestados por la Secretaría de Educación en el Estado	2,440,227.00	2,440,227.00	2,889,890.00	18.43	18.43	13.22	
De los servicios prestados por el Periódico Oficial del Estado	1,885,908.00	1,844,424.00	2,022,948.00	7.27	9.68	2.55	
ACCESORIOS DE DERECHOS	4,602,529.00	2,732,362.00	3,621,337.00	(21.32)	32.54	(24.78)	
PRODUCTOS	94,420,620.20	16,600,617.00	148,735,276.00	57.52	795.96	50.60	
PRODUCTOS	94,420,620.20	16,600,617.00	148,735,276.00	57.52	795.96	50.60	
Intereses Financieros	88,655,043.88	16,600,617.00	148,158,620.92	67.12	792.49	59.77	
Otros Productos	5,765,576.32	-	576,655.08	(90.00)	N/A	(90.44)	
APROVECHAMIENTOS	33,854,591.81	8,774,024.00	37,000,028.38	9.29	321.70	4.48	
APROVECHAMIENTOS	33,851,193.81	8,774,024.00	36,995,129.38	9.29	321.64	4.48	
Multas	2,928,868.49	852,884.00	10,116,795.83	245.42	1,086.19	230.23	
Indemnizaciones	499,822.85	-	382,853.15	(23.40)	N/A	(26.77)	
Aprovechamientos provenientes de obras públicas	1,522,815.28	1,254,537.00	1,630,184.28	7.05	29.94	2.34	
Otros Aprovechamientos	28,899,687.19	6,666,603.00	24,865,296.12	(13.96)	272.98	(17.74)	
ACCESORIOS DE APROVECHAMIENTOS	3,398.00	-	4,899.00	44.17	N/A	37.83	
TOTAL DE INGRESOS DE FUENTES LOCALES	1,109,164,715.90	711,206,659.00	1,122,966,421.08	1.24	57.90	(3.21)	



ANEXO 2


INFORME DE ENERO A MARZO
INGRESOS PRESUPUESTARIOS DEVENGADOS
(Pesos)



CAMPECHE
GOBIERNO DE TODOS

CONCEPTO	2023		2024		VARIACION %		
	REGISTRADO	ESTIMADO	REGISTRADO	NOMINAL	ESTIMADO	REAL	
PARTICIPACIONES	2,927,722,943.00	2,505,021,361.00	2,726,576,339.00	(6.87)	8.84	(10.97)	
Fondo General de Participaciones	1,823,408,091.00	1,694,443,058.00	1,899,241,966.00	4.16	12.09	(0.42)	
Fondo de Fomento Municipal	105,735,119.00	113,790,238.00	122,600,822.00	15.95	7.74	10.85	
Fondo de Fiscalización y Recaudación	65,910,235.00	79,054,336.00	76,476,573.00	16.03	(3.26)	10.93	
Fondo de Extracción de Hidrocarburos	648,019,007.00	366,968,898.00	356,677,774.00	(44.96)	(2.80)	(47.38)	
Impuesto Especial Sobre Producción y Servicios	12,614,738.00	14,205,219.00	13,363,590.00	5.94	(5.92)	1.28	
Cuotas Especiales de IEPS a las Gasolinas y Diésel	55,708,753.00	72,064,021.00	54,339,146.00	(2.46)	(24.60)	(6.75)	
Fondo del Impuesto Sobre la Renta	216,037,745.00	164,495,591.00	203,876,468.00	(5.63)	23.94	(9.78)	
Fondo de Estabilización de los Ingresos de las Entidades Federativas	289,255.00	-	-	(100.00)	N/A	(100.00)	
FONDOS DE APORTACIONES FEDERALES	2,844,717,129.10	2,926,830,158.00	2,711,010,340.14	(4.70)	(7.37)	(8.89)	
Nómina Educativa y Gasto Operativo	1,306,598,209.63	1,424,647,684.00	1,285,836,889.21	(1.59)	(9.74)	(5.92)	
Servicios de Salud	497,363,196.47	512,188,729.00	464,600,035.93	(6.59)	(9.29)	(10.70)	
Infraestructura Social	420,552,501.00	436,256,202.00	412,541,643.00	(1.90)	(5.44)	(6.22)	
Estatal	50,977,068.00	52,880,586.00	50,006,037.00	(1.90)	(5.44)	(6.22)	
Municipal	369,575,433.00	383,375,616.00	362,535,606.00	(1.90)	(5.44)	(6.22)	
Fortalecimiento de los Municipios y de las Demarcaciones Territoriales del Distrito Federal	206,236,884.00	211,351,782.00	211,871,868.00	2.73	0.25	(1.79)	
Aportaciones Múltiples	236,441,045.00	161,501,463.00	148,585,570.00	(37.16)	(8.00)	(39.92)	
Asistencia Social	46,144,596.00	47,620,185.00	47,473,227.00	2.88	(0.31)	(1.65)	
Infraestructura Básica	61,785,534.00	63,890,463.00	41,803,145.00	(32.34)	(34.57)	(35.32)	
Infraestructura Media Superior y Superior	128,510,915.00	49,990,815.00	59,309,198.00	(53.85)	18.64	(55.88)	
Educación Tecnológica y de Adultos	35,152,736.00	37,697,883.00	37,697,883.00	7.24	0.00	2.52	
Tecnológica	12,911,514.00	13,769,157.00	13,769,157.00	6.64	0.00	1.95	
Adultos	22,241,222.00	23,928,726.00	23,928,726.00	7.59	0.00	2.86	
Seguridad Pública de los Estados y del Distrito Federal	64,723,815.00	64,723,815.00	67,847,184.00	4.83	4.83	0.22	
Fortalecimiento de las Entidades Federativas	77,648,742.00	78,462,600.00	82,029,267.00	5.64	4.55	1.00	
CONVENIOS	478,508,922.88	270,139,862.00	521,075,661.49	8.90	92.89	4.11	
CONVENIOS O PROGRAMAS DE APORTACIÓN FEDERAL PARA LA ENTIDAD FEDERATIVA	478,288,159.88	270,139,862.00	520,734,080.49	8.87	92.76	4.09	
De Descentralización	478,288,159.88	270,139,862.00	520,734,080.49	8.87	92.76	4.09	
CONVENIOS O PROGRAMAS DE APORTACIÓN MUNICIPAL PARA LA ENTIDAD FEDERATIVA	220,763.00	-	341,581.00	54.73	N/A	47.92	
INCENTIVOS DERIVADOS DE LA COLABORACIÓN FISCAL	40,633,176.27	39,618,484.00	87,330,986.21	114.93	120.43	105.47	
Incentivos Derivados de la Colaboración Fiscal del Estado	40,633,176.27	39,618,484.00	87,330,986.21	114.93	120.43	105.47	
FONDOS DISTINTOS DE APORTACIONES	135,803,577.00	122,618,883.00	136,656,396.59	0.63	11.45	(3.80)	
Fondo para Entidades Federativas y Municipios Productores de Hidrocarburos	135,803,577.00	122,618,883.00	136,656,396.59	0.63	11.45	(3.80)	
TOTAL DE INGRESOS DE ORIGEN FEDERAL	6,427,385,748.25	5,864,228,748.00	6,182,649,723.43	(3.81)	5.43	(8.04)	
TOTAL INGRESOS PRESUPUESTARIOS	\$ 7,536,550,464.15	\$ 6,575,435,407.00	\$ 7,305,616,144.51	(3.06)	11.10	(7.33)	

Deflactado con el Índice Nacional de Precios al Consumidor
FUENTE: Secretaría de Administración y Finanzas



CAMPECHE
GOBIERNO DE TODOS

EGRESOS



SAFIN
GOBIERNO DEL ESTADO
DE CAMPECHE



ENERO - MARZO
CLASIFICACIÓN ECONÓMICA
(Pesos)



CAMPECHE
GOBIERNO DE TODOS

CONCEPTO	PRESUPUESTO			VARIACIÓN %		
	2023	2024		NOMINAL	ESTIMADA	REAL
	REGISTRADO	APROBADO	REGISTRADO			
Gasto de Funcionamiento	662,233,301.67	890,891,281.00	813,530,014.34	22.85	(8.68)	17.44
Servicios Personales	475,341,938.00	540,623,454.00	503,012,837.56	5.82	(6.96)	1.17
Materiales y Suministros	56,159,677.17	87,998,057.00	39,887,576.58	(28.97)	(54.67)	(32.10)
Servicios Generales	130,731,686.50	262,269,770.00	270,629,600.20	107.01	3.19	97.91
Transferencias, Asignaciones, Subsidios y Otras Ayudas	954,768,045.12	1,310,130,569.00	1,286,087,712.05	34.70	(1.84)	28.78
Poderes Legislativo y Judicial	147,352,331.00	148,618,367.00	148,618,367.00	0.86	-	(3.58)
Órganos Autónomos	50,946,645.00	169,392,323.00	170,021,045.00	233.72	0.37	219.05
Secretarías, Dependencias y Órganos Administrativos Desconcentrados	41,340,702.46	214,149,610.00	62,696,787.98	51.66	(70.72)	44.99
Organismos Descentralizados	707,195,033.66	754,073,744.00	896,407,187.07	26.76	18.88	21.18
Fideicomisos Públicos	7,933,333.00	23,896,525.00	8,344,325.00	5.18	(65.08)	0.56
Bienes Muebles, Inmuebles e Intangibles	1,996,618.35	32,161,872.00	64,206,261.14	3,115.75	99.63	2,974.33
Inversión Pública	35,386,932.64	12,980,000.00	90,381,823.92	155.41	596.32	144.18
Inversiones Financieras y Otras Provisiones	18,838,353.86	17,399,779.00	19,704,125.03	4.60	13.24	(0.00)
Inversiones en Fideicomisos del Poder Ejecutivo	18,838,353.86	15,863,137.00	19,704,125.03	4.60	24.21	(0.00)
Provisiones del Estado	-	1,536,642.00	-	N/A	(100.00)	N/A
Participaciones y Aportaciones	875,434,300.21	806,480,185.00	856,085,670.99	(2.21)	6.15	(6.51)
Participaciones y Aportaciones a Municipios	805,571,842.62	728,834,592.00	784,312,539.01	(2.64)	7.61	(6.92)
Aportaciones a Convenios a Dependencias y Municipios	69,862,457.59	77,645,593.00	71,773,131.98	2.73	(7.56)	(1.78)
Deuda Pública	86,830,676.36	92,926,040.00	90,222,380.86	3.91	(2.91)	(0.66)
Amortizaciones de la Deuda Interna	13,547,799.24	15,639,294.00	15,639,291.40	15.44	(0.00)	10.36
Intereses de la Deuda Interna	73,282,877.12	74,786,746.00	74,583,089.46	1.77	(0.27)	(2.70)
Adeudos de Ejercicios Fiscales Anteriores (ADEFAS)	-	2,500,000.00	-	N/A	(100.00)	N/A
Gasto no Etiquetado	2,635,488,228.21	3,162,969,726.00	3,220,217,988.33	22.19	1.81	16.81
Fondo de Aportaciones para la Nomina Educativa y Gasto Operativo (FONE)	1,296,812,229.37	1,424,647,684.00	1,270,301,416.07	(2.04)	(10.83)	(6.35)
Fondo de Aportaciones para los Servicios de Salud (FASSA)	497,363,196.47	512,188,729.00	464,606,681.35	(6.59)	(9.29)	(10.69)
Fondo de Aportaciones para la Infraestructura Social (FAIS)	371,366,954.63	383,375,616.00	367,768,192.84	(0.97)	(4.07)	(5.32)
Estatal	1,791,521.63	-	5,232,586.84	192.08	N/A	179.23
Municipal	369,575,433.00	383,375,616.00	362,535,606.00	(1.90)	(5.44)	(6.22)
Fondo de Aportaciones para el Fortalecimiento de los Municipios y de las Demarcaciones Territoriales del D.F. (FORTAMUN)	206,236,884.00	211,351,782.00	211,871,868.00	2.73	0.25	(1.79)
Fondo de Aportaciones Múltiples (FAM)	105,254,856.00	110,821,937.00	84,619,620.66	(19.61)	(23.64)	(23.14)
Asistencia Social	46,144,596.00	47,620,185.00	47,473,227.66	2.88	(0.31)	(1.65)
Infraestructura Educativa Básica y Superior	59,110,260.00	63,201,752.00	37,146,393.00	(37.16)	(41.23)	(39.92)
Fondo de Aportaciones para la Educación Tecnológica y de Adultos (FAETA)	35,152,736.00	37,697,883.00	37,697,883.00	7.24	-	2.52
Educación Tecnológica	12,911,514.00	13,769,157.00	13,769,157.00	6.64	-	1.95
Educación de Adultos	22,241,222.00	23,928,726.00	23,928,726.00	7.59	-	2.86
Fondo de Aportaciones para la Seguridad Pública de los Estados y del D.F. (FASP)	38,029,814.54	7,508,866.00	50,467,371.54	32.70	572.10	26.87
Fondo de Aportaciones para el Fortalecimiento de las Entidades Federativas (FAFEF)	148,944,188.67	45,771,663.00	64,016,611.70	(57.02)	39.86	(58.91)
Fondo para Entidades Federativas y Municipios Productores de Hidrocarburos	27,160,715.40	78,363,025.00	27,331,279.32	0.63	(65.12)	(3.80)
Diversos Convenios Federales	484,162,719.75	270,139,862.00	524,116,179.75	8.25	94.02	3.49
Gasto Etiquetado	3,210,484,294.83	3,081,867,047.00	3,102,797,104.23	(3.35)	0.68	(7.60)
TOTAL DE EGRESOS	5,845,972,523.04	6,244,836,773.00	6,323,015,092.56	8.16	1.25	3.40



**ENERO - MARZO
CLASIFICACIÓN FUNCIONAL
(Pesos)**



CAMPECHE
GOBIERNO DE TODOS

CLAVE	FINALIDAD / FUNCIÓN	PRESUPUESTO			VARIACIÓN %		
		2023	2024		NOMINAL	ESTIMADA	REAL
		REGISTRADO	APROBADO	REGISTRADO			
1	Gobierno	751,820,673.27	1,073,318,868.00	1,128,926,816.85	50.16	5.18	43.56
1.1	Legislación	64,505,640.00	64,132,520.00	64,132,520.00	(0.58)	-	(4.95)
1.2	Justicia	217,416,059.99	287,579,104.00	248,738,644.47	14.41	(13.51)	9.38
1.3	Coordinación de la Política de Gobierno	137,853,682.93	260,436,469.00	359,299,216.27	160.64	37.96	149.18
1.5	Asuntos Financieros y Hacendarios	87,047,554.29	96,682,366.00	54,639,713.29	(37.23)	(43.49)	(39.99)
1.7	Asuntos de Orden Público y de Seguridad Interior	193,053,623.77	267,123,039.00	347,924,700.52	80.22	30.25	72.30
1.8	Otros Servicios Generales	51,944,112.29	97,365,370.00	54,192,022.30	4.33	(44.34)	(0.26)
2	Desarrollo Social	3,431,997,592.73	3,399,808,898.00	3,548,998,601.73	3.41	4.39	(1.14)
2.1	Protección Ambiental	23,738,433.61	13,744,927.00	13,218,758.12	(44.31)	(3.83)	(46.76)
2.2	Vivienda y Servicios a la Comunidad	101,393,962.45	71,244,355.00	95,617,595.97	(5.70)	34.21	(9.84)
2.3	Salud	740,801,590.01	701,901,250.00	632,916,068.07	(14.56)	(9.83)	(18.32)
2.4	Recreación, Cultura y Otras Manifestaciones Sociales	89,692,194.69	92,074,851.00	105,608,027.70	17.74	14.70	12.57
2.5	Educación	2,220,328,641.65	2,233,655,998.00	2,431,043,338.79	9.49	8.84	4.68
2.6	Protección Social	193,459,619.39	209,547,927.00	206,942,259.66	6.97	(1.24)	2.27
2.7	Otros Asuntos Sociales	62,583,150.93	77,639,590.00	63,652,553.42	1.71	(18.02)	(2.76)
3	Desarrollo Económico	123,118,788.33	276,759,268.00	124,487,848.56	1.11	(55.02)	(3.33)
3.1	Asuntos Económicos, Comerciales y Laborales en General	33,858,291.07	30,800,537.00	19,493,892.46	(42.43)	(36.71)	(44.96)
3.2	Agropecuaria, Silvicultura, Pesca y Caza	37,217,562.62	169,685,613.00	64,280,293.97	72.71	(62.12)	65.12
3.3	Combustible y Energía	1,888,283.22	2,528,454.00	2,328,747.71	23.33	(7.90)	17.90
3.5	Transporte	1,578,607.98	2,261,273.00	1,705,339.66	8.03	(24.58)	3.28
3.6	Comunicaciones	23,301,369.44	44,115,776.00	20,235,404.65	(13.16)	(54.13)	(16.98)
3.7	Turismo	22,017,318.17	23,857,927.00	13,113,976.63	(40.44)	(45.03)	(43.06)
3.9	Otras Industrias y Otros Asuntos Económicos	3,257,355.83	3,509,688.00	3,330,193.48	2.24	(5.11)	(2.26)
4	Otras no Clasificadas en Funciones Anteriores	1,539,035,468.71	1,494,949,739.00	1,520,601,825.42	(1.20)	1.72	(5.54)
4.1	Transacciones de la Deuda Pública / Costo Financiero de la Deuda	86,830,676.36	90,426,040.00	90,222,380.86	3.91	(0.23)	(0.66)
4.2	Transferencias, Participaciones y Aportaciones entre diferentes niveles y órdenes de Gobierno	1,452,204,792.35	1,402,023,699.00	1,430,379,444.56	(1.50)	2.02	(5.83)
4.4	Adeudos de Ejercicios Fiscales Anteriores	-	2,500,000.00	-	N/A	(100.00)	N/A
TOTAL DE EGRESOS		5,845,972,523.04	6,244,836,773.00	6,323,015,092.56	8.16	1.25	3.40



ENERO - MARZO
MISIONES
(Pesos)



CAMPECHE
GOBIERNO DE TODOS

CLAVE	MISIÓN	PRESUPUESTO			VARIACIÓN %		
		2023	2024		NOMINAL	ESTIMADA	REAL
		REGISTRADO	APROBADO	REGISTRADO			
	Gasto Programable	4,306,937,054.33	4,749,887,034.00	4,802,413,267.14	11.50	1.11	6.60
1	Gobierno Honesto y Transparente	465,789,960.48	647,964,473.00	651,187,273.28	39.80	0.50	33.65
2	Paz y Seguridad Ciudadana	381,235,337.69	488,311,193.00	557,710,848.94	46.29	14.21	39.86
3	Inclusión, Bienestar y Justicia Social.	3,160,408,858.35	3,214,123,819.00	3,333,238,749.61	5.47	3.71	0.83
4	Desarrollo Económico con Visión al Futuro.	105,222,805.56	236,938,482.00	108,361,662.28	2.98	(54.27)	(1.55)
5	Un Estado Naturalmente Sostenible	194,280,092.25	162,549,067.00	151,914,733.03	(21.81)	(6.54)	(25.25)
	Gasto No Programable	1,539,035,468.71	1,494,949,739.00	1,520,601,825.42	(1.20)	1.72	(5.54)
	Desarrollo Municipal	1,452,204,792.35	1,402,023,699.00	1,430,379,444.56	(1.50)	2.02	(5.83)
	Adeudos de Ejercicios Fiscales Anteriores (ADEFAS)	-	2,500,000.00	-	N/A	(100.00)	N/A
	Costo Financiero de la Deuda	86,830,676.36	90,426,040.00	90,222,380.86	3.91	(0.23)	(0.66)
TOTAL DE EGRESOS		5,845,972,523.04	6,244,836,773.00	6,323,015,092.56	8.16	1.25	3.40



ENERO - MARZO
MISIONES
(Pesos)



CAMPECHE
GOBIERNO DE TODOS

CLAVE	MISIÓN / OBJETIVO	PRESUPUESTO			VARIACIÓN %		
		2023	2024		NOMINAL	ESTIMADA	REAL
		REGISTRADO	APROBADO	REGISTRADO			
	Gasto Programable	4,306,937,054.33	4,749,887,034.00	4,802,413,267.14	11.50	1.11	6.60
1	Gobierno Honesto y Transparente	465,789,960.48	647,964,473.00	651,187,273.28	39.80	0.50	33.65
	A.- Fomentar y robustecer la política interior del Estado para tener un gobierno sensible y de todos	141,341,762.14	280,181,618.00	262,328,486.14	85.60	(6.37)	77.44
	B.- Recaudar y ejercer el presupuesto del Estado de manera eficaz, eficiente, austera, transparente y orientada a resultados	240,022,905.96	281,710,416.00	210,223,341.65	(12.42)	(25.38)	(16.27)
	C.- Mejorar el desempeño del servicio público a través de mecanismos de control interno, auditorías, fiscalización, investigación y responsabilidades administrativas; brindando a la ciudadanía una rendición de cuentas clara, transparente, eficiente, eficaz y honesta	44,382,433.32	46,064,576.00	44,497,297.66	0.26	(3.40)	(4.15)
	D.- Combate a la corrupción, involucrando a la sociedad en las gestiones gubernamentales y la aplicación de los recursos públicos, concientizando a los servidores públicos sobre la importancia de la ética en su actuar	14,857,354.67	18,956,424.00	18,387,407.22	23.76	(3.00)	18.32
	E.- Agilizar los procesos y actividades del gobierno con el fin de optimizar el uso de los recursos públicos para lograr los resultados esperados de la política pública por la sociedad a través de la mejora continua de la gestión pública	25,185,504.39	21,051,439.00	115,750,740.61	359.59	449.85	339.38
2	Paz y Seguridad Ciudadana	381,235,337.69	488,311,193.00	557,710,848.94	46.29	14.21	39.86
	A.- Fortalecer las instituciones de seguridad pública	171,616,406.84	163,349,052.00	326,835,786.49	90.45	100.08	82.07
	B.- Impartición y procuración de justicia con enfoque ciudadano	165,892,292.71	217,896,514.00	180,114,265.19	8.57	(17.34)	3.80
	C.- Consolidación y mejoramiento del sistema penitenciario	15,900,747.47	28,085,557.00	20,783,725.91	30.71	(26.00)	24.96
	D.- Proteger la vida y la integridad de la población aplicando la gestión integral de riesgo de desastres	27,825,890.67	78,980,070.00	29,977,071.35	7.73	(62.04)	2.99
3	Inclusión, Bienestar y Justicia Social.	3,160,408,858.35	3,214,123,819.00	3,333,238,749.61	5.47	3.71	0.83
	A.- Acceso y cobertura universal a servicios de salud seguros, eficientes y de calidad	743,308,468.41	705,061,858.00	635,503,383.10	(14.50)	(9.87)	(18.26)
	B.- Fortalecer y ampliar la atención de la población con vulnerabilidad, analfabetismo y rezago educativo, garantizando la equidad y la inclusión en el proceso	299,049,499.25	218,911,930.00	304,999,672.49	1.99	39.33	(2.50)
	C.- Promover la cobertura educativa universal con calidad y pertinencia para todos los niveles educativos, donde los alumnos cuenten con las competencias necesarias para desarrollarse en todos los ámbitos de su vida	1,839,304,222.63	1,968,186,502.00	2,053,148,309.74	11.63	4.32	6.72
	D.- Impulsar desde las Instituciones del Sistema Educativo Estatal, el desarrollo de competencias científicas, profesionales y técnicas de la población, a través de la formación integral de personas con valores y capacidad para aportar bienestar al Estado en su conjunto	66,929,467.26	42,972,166.00	68,530,033.94	2.39	59.48	(2.11)
	E.- Contribuir a garantizar el acceso al ejercicio de los derechos, con eficiencia, transparencia y legitimidad para el bienestar social	13,671,308.23	30,522,640.00	19,306,168.18	41.22	(36.75)	35.01
	F.- Desarrollo de la cohesión y el capital social de grupos y regiones que están en condiciones de vulnerabilidad y exclusión	1,540,663.23	8,275,446.00	15,180,517.45	885.32	83.44	841.99
	G.- Garantizar el pleno ejercicio de los derechos humanos, así como la no discriminación de las personas en situación de calle o en reinserción social	13,807.64	53,898.00		(100.00)	(100.00)	(100.00)
	H.- Contribuir en la mejora de las condiciones de vida y oportunidades de las familias, para la reconstrucción del tejido social del Estado de Campeche	51,798,883.69	38,943,091.00	35,511,416.22	(31.44)	(8.81)	(34.46)
	I.- Fomentar y difundir el arte como estrategia para erradicar la desigualdad social, fortalecer la cultura inclusiva y la equidad de género con la participación de los creadores y portadores de la cultura popular	21,768,542.42	26,599,334.00	52,908,704.20	143.05	98.91	132.36
	J.- Conservación del patrimonio cultural del Estado de Campeche	3,285,862.51	4,415,472.00	4,236,035.14	28.92	(4.06)	23.25
	K.- Fomentar y coordinar acciones que permitan desarrollar una cultura física y deportiva eficiente, que contribuya a garantizar el derecho al deporte y la salud, para mejorar la calidad de vida de la población	29,182,277.83	36,754,269.00	40,518,194.74	38.85	10.24	32.74
	L.- Incorporar la perspectiva de género, derechos humanos y no violencia como elementos transversales de la Administración Pública Estatal	9,713,805.48	39,732,921.00	13,431,384.47	38.27	(66.20)	32.19
	M.- Desarrollar acciones para contribuir con la inclusión y desarrollo de los jóvenes campechanos	2,285,941.80	2,599,149.00	2,622,875.85	14.74	0.91	9.69
	N.- Garantizar el mejoramiento de la calidad de vida y el ejercicio de los derechos de las personas con discapacidad	17,514,555.64	20,198,631.00	17,268,983.77	(1.40)	(14.50)	(5.74)



ENERO - MARZO
MISIONES
(Pesos)



CAMPECHE
GOBIERNO DE TODOS

CLAVE	MISIÓN / OBJETIVO	PRESUPUESTO			VARIACIÓN %		
		2023	2024		NOMINAL	ESTIMADA	REAL
		REGISTRADO	APROBADO	REGISTRADO			
	O.- Contribuir a la inclusión y mejora de las condiciones de vida de los adultos mayores, que favorezca una cultura de respeto y trato digno	10,193,776.00	10,088,274.00	10,088,274.00	(1.03)	-	(5.39)
	P.- Garantizar los derechos de niñas, niños y adolescentes con el fin de asegurar su crecimiento y desarrollo pleno, en condiciones de igualdad dentro de un ambiente de bienestar familiar y social	50,566,956.50	60,538,127.00	59,853,353.01	18.36	(1.13)	13.16
	Q.- Garantizar la no discriminación y el respeto de los derechos humanos de la comunidad LGTBTTIQ+	149,724.99	234,382.00	131,443.31	(12.21)	(43.92)	(16.07)
	R.- Garantizar el respeto de los derechos humanos y la preservación de la cultura de los pueblos originarios, pueblos indígenas y afro mexicanos	131,094.84	35,729.00	-	(100.00)	(100.00)	(100.00)
4	Desarrollo Económico con Visión al Futuro.	105,222,805.56	236,938,482.00	108,361,662.28	2.98	(54.27)	(1.55)
	A.- Contribuir al bienestar económico y al mejoramiento de la calidad de vida de la población del Estado, con perspectiva de derechos humanos, igualdad, inclusión, interculturalidad, responsabilidad ambiental y con visión al futuro de las nuevas generaciones	20,757,823.28	24,942,724.00	21,395,509.54	3.07	(14.22)	(1.46)
	B.- Incrementar la rentabilidad del campo, con un enfoque de producción y productividad sustentable, para lograr el desarrollo agropecuario sostenible del Estado y revertir el abandono en el que se encuentran las familias rurales	20,118,924.91	93,714,738.00	24,777,277.72	23.15	(73.56)	17.74
	C.- Contribuir al incremento de la producción pesquera y acuícola para apoyar la suficiencia alimentaria y nutricional del Estado de Campeche	16,203,749.31	73,876,955.00	38,165,380.89	135.53	(48.34)	125.18
	D.- Impulsar el turismo en el Estado de Campeche como motor del desarrollo económico, en coordinación con el sector empresarial, académico y social	25,153,152.71	27,230,641.00	16,338,402.68	(35.04)	(40.00)	(37.90)
	E.- Transitar hacia un Campeche justo, próspero, equilibrado, con una economía transformadora y mejores condiciones sociales y económicas	22,074,373.09	15,898,434.00	6,633,096.58	(69.95)	(58.28)	(71.27)
	F.- Abrir el Estado de Campeche a las ideas, al talento, al emprendimiento, a la innovación, a la ciencia y tecnología, fomentando la economía del conocimiento y el desarrollo científico-tecnológico, como instrumentos para la competitividad	914,782.26	1,274,990.00	1,051,994.87	15.00	(17.49)	9.94
5	Un Estado Naturalmente Sostenible	194,280,092.25	162,549,067.00	151,914,733.03	(21.81)	(6.54)	(25.25)
	A.- Acceso a la justicia ambiental, el cumplimiento de la normatividad y el respeto a los derechos ambientales de las y los ciudadanos	19,528,686.46	8,479,883.00	8,959,870.27	(54.12)	5.66	(56.14)
	B.- Conservar y restaurar los ecosistemas naturales del estado y sus especies nativas, así como los servicios ambientales que generan	1,981,783.63	3,166,334.00	2,575,956.60	29.98	(18.65)	24.27
	C.- Protección al medio ambiente como derecho humano a un ambiente sano y seguro, significando el principio del desarrollo y progreso sostenible en la lucha contra el cambio climático, el fomento a la cultura ambiental y el impulso de energías renovables	4,305,621.53	5,866,961.00	4,907,047.23	13.97	(16.36)	8.96
	D.- Establecer una gestión, ocupación y aprovechamiento integral, participativo, inclusivo y sustentable del territorio como herramienta de planeación para el desarrollo sostenible del Estado	108,200.00	14,000.00	14,000.00	(87.06)	-	(87.63)
	F.- Democratizar la gestión de servicios públicos esenciales, infraestructura y equipamiento con el fin de promover el bienestar integral de los campechanos	129,132,791.84	85,648,692.00	103,330,371.50	(19.98)	20.64	(23.50)
	G.- Construir un Estado accesible e interconectado con el objeto de facilitar un adecuado desplazamiento y encadenamiento socioeconómico	15,437,593.37	35,515,329.00	10,308,827.16	(33.22)	(70.97)	(36.16)
	H.- Consolidar una política estatal integral, participativamente planeada y ejecutada con la finalidad de atender el rezago en materia de vivienda	7,063,005.00	7,481,283.00	7,477,042.00	5.86	(0.06)	1.21
	I.- Propiciar la protección de la vida y la propiedad contra riesgos derivados del agua, con enfoque territorial y comunitario	16,722,410.42	16,376,585.00	14,341,618.27	(14.24)	(12.43)	(18.01)
	Gasto No Programable	1,539,035,468.71	1,494,949,739.00	1,520,601,825.42	(1.20)	1.72	(5.54)
	Desarrollo Municipal	1,452,204,792.35	1,402,023,699.00	1,430,379,444.56	(1.50)	2.02	(5.83)
	Adeudos de Ejercicios Fiscales Anteriores (ADEFAS)		2,500,000.00	-	N/A	(100.00)	N/A
	Costo Financiero de la Deuda	86,830,676.36	90,426,040.00	90,222,380.86	3.91	(0.23)	(0.66)
	TOTAL DE EGRESOS	5,845,972,523.04	6,244,836,773.00	6,323,015,092.56	8.16	1.25	3.40



ENERO - MARZO DE 2024
CLASIFICACIÓN ECONÓMICA ADMINISTRATIVA DEL GASTO NO ETIQUETADO POR RAMO Y CAPÍTULO
(Pesos)



CLAVE/RAMO	CAPÍTULOS									TOTAL
	1000	2000	3000	4000	5000	6000	7000	8000	9000	
01 Coordinación General de la Oficina de la Gobernadora del Estado	18,381,767.67	1,742,640.47	71,028,163.03	1,460,111.42	57,533,329.19					150,146,011.78
02 Secretaría de Gobierno	49,473,896.69	7,484,675.17	10,091,266.03	21,592,388.59	109,851.94					88,752,078.42
03 Secretaría de Administración y Finanzas	54,034,567.57	1,592,483.82	31,058,259.50	562,719.85						87,248,030.74
04 Secretaría de Modernización Administrativa e Innovación Gubernamental	5,975,112.49	331,160.92	1,436,816.64	90,000.00						7,833,090.05
05 Secretaría de Educación	69,711,508.90	303,630.53	10,916,833.13	8,655,465.00				1,899,387.24		91,486,824.80
06 Secretaría de Salud	37,212,107.72	4,391,460.01	10,298,965.80	5,563,553.90						57,466,087.43
07 Secretaría de Desarrollo Urbano, Movilidad y Obras Públicas	38,823,098.76	5,119,741.06	13,378,356.75			38,073,053.39				95,394,249.96
08 Secretaría de Desarrollo Económico	6,107,729.62	501,219.78	1,228,816.67	31,300.00						7,869,066.07
09 Secretaría de Desarrollo Agropecuario	11,226,919.19	2,277,840.93	2,752,231.60	8,262,320.00				260,966.00		24,780,277.72
10 Secretaría de Bienestar	13,054,021.06	530,491.25	1,572,113.85	479,127.00				24,009,453.47		39,645,206.63
11 Secretaría de Inclusión	2,482,658.94	67,475.61	562,965.60	78,600.00						3,191,700.15
12 Secretaría de Medio Ambiente, Biodiversidad, Cambio Climático y Energía	3,959,917.03	997,273.44	1,920,928.81	1,781,100.00		2,238,495.13		1,560,014.67		12,457,729.08
13 Secretaría de Turismo	6,019,026.18	136,384.84	6,712,541.81	246,023.80						13,113,976.63
14 Secretaría de Protección y Seguridad Ciudadana	107,026,868.17	5,325,764.04	92,023,729.05	10,461,025.18	6,548,080.02	50,070,275.40				271,455,741.86
15 Secretaría de Protección Civil	7,835,190.21	1,215,520.77	676,629.92	545,605.42			19,704,125.03			29,977,071.35
16 Secretaría de la Contraloría	9,864,157.82	464,931.01	7,478,691.14	1,256,068.38	14,999.99					19,078,848.34
17 Consejería Jurídica	2,391,624.74	77,077.51	3,236,843.17							5,705,545.42
18 Fiscalía General del Estado de Campeche	59,432,664.80	7,327,805.42	4,255,447.70	1,631,379.44						72,647,297.36
20 Deuda Pública									90,222,380.86	90,222,380.86
21 Poder Legislativo				64,132,520.00						64,132,520.00
22 Poder Judicial				84,485,847.00						84,485,847.00
23 Órganos Autónomos				170,021,045.00						170,021,045.00
<i>Instituto Electoral del Estado de Campeche</i>				138,423,298.00						138,423,298.00
<i>Comisión de Derechos Humanos del Estado de Campeche</i>				7,085,105.00						7,085,105.00
<i>Comisión de Transparencia y Acceso a la Información Pública del Estado de Campeche</i>				5,987,414.00						5,987,414.00
<i>Tribunal Electoral del Estado de Campeche</i>				9,273,672.00						9,273,672.00
<i>Tribunal de Justicia Administrativa del Estado de Campeche</i>				5,227,803.00						5,227,803.00
<i>Fiscalía Especializada en Combate a la Corrupción del Estado de Campeche</i>				4,023,753.00						4,023,753.00
24 Organismos Descentralizados				896,407,187.07						896,407,187.07
25 Fideicomisos Públicos				8,344,325.00						8,344,325.00
<i>Fideicomiso Fondo Campeche</i>				3,355,000.00						3,355,000.00
<i>Fideicomiso de inversión del impuesto 2% Sobre Nómina</i>				4,989,325.00						4,989,325.00
26 Participaciones y Transferencias a Municipios								828,355,849.61		828,355,849.61
TOTAL	503,012,837.56	39,887,576.58	270,629,600.20	1,286,087,712.05	64,206,261.14	90,381,823.92	19,704,125.03	856,085,670.99	90,222,380.86	3,220,217,988.33



ENERO - MARZO DE 2024
CLASIFICACIÓN ECONÓMICA ADMINISTRATIVA DEL GASTO ETIQUETADO POR RAMO Y CAPÍTULO
(Pesos)



CAMPECHE
GOBIERNO DE TODOS

CLAVE/RAMO	CAPÍTULOS							TOTAL
	1000	2000	3000	4000	5000	6000	8000	
02 Secretaría de Gobierno		1,653,699.87	547,720.00		8,586,910.32			10,788,330.19
05 Secretaría de Educación	1,249,424,490.21	2,181,563.15	55,841,755.71				1,900,164.53	1,309,347,973.60
07 Secretaría de Desarrollo Urbano, Movilidad y Obras Públicas						18,244,948.70		18,244,948.70
10 Secretaría de Bienestar				5,232,586.84				5,232,586.84
14 Secretaría de Protección y Seguridad Ciudadana		18,415,216.94	7,989,956.37		8,395,689.22			34,800,862.53
18 Fiscalía General del Estado de Campeche		2,511,974.20	189,765.00		6,693,627.82			9,395,367.02
24 Organismos Descentralizados				1,112,963,440.40				1,112,963,440.40
26 Participaciones y Transferencias a Municipios							602,023,594.95	602,023,594.95
TOTAL	1,249,424,490.21	24,762,454.16	64,569,197.08	1,118,196,027.24	23,676,227.36	18,244,948.70	603,923,759.48	3,102,797,104.23



ENERO - MARZO DE 2024
CLASIFICACIÓN ADMINISTRATIVA DEL GASTO POR RAMO
(Pesos)



CAMPECHE
GOBIERNO DE TODOS

CLAVE/RAMO	NO ETIQUETADO	ETIQUETADO	TOTAL
01 Coordinación General de la Oficina de la Gobernadora del Estado	150,146,011.78		150,146,011.78
02 Secretaría de Gobierno	88,752,078.42	10,788,330.19	99,540,408.61
03 Secretaría de Administración y Finanzas	87,248,030.74		87,248,030.74
04 Secretaría de Modernización Administrativa e Innovación Gubernamental	7,833,090.05		7,833,090.05
05 Secretaría de Educación	91,486,824.80	1,309,347,973.60	1,400,834,798.40
06 Secretaría de Salud	57,466,087.43		57,466,087.43
07 Secretaría de Desarrollo Urbano, Movilidad y Obras Públicas	95,394,249.96	18,244,948.70	113,639,198.66
08 Secretaría de Desarrollo Económico	7,869,066.07		7,869,066.07
09 Secretaría de Desarrollo Agropecuario	24,780,277.72		24,780,277.72
10 Secretaría de Bienestar	39,645,206.63	5,232,586.84	44,877,793.47
11 Secretaría de Inclusión	3,191,700.15		3,191,700.15
12 Secretaría de Medio Ambiente, Biodiversidad, Cambio Climático y Energía	12,457,729.08		12,457,729.08
13 Secretaría de Turismo	13,113,976.63		13,113,976.63
14 Secretaría de Protección y Seguridad Ciudadana	271,455,741.86	34,800,862.53	306,256,604.39
15 Secretaría de Protección Civil	29,977,071.35		29,977,071.35
16 Secretaría de la Contraloría	19,078,848.34		19,078,848.34
17 Consejería Jurídica	5,705,545.42		5,705,545.42
18 Fiscalía General del Estado de Campeche	72,647,297.36	9,395,367.02	82,042,664.38
20 Deuda Pública	90,222,380.86		90,222,380.86
21 Poder Legislativo	64,132,520.00		64,132,520.00
22 Poder Judicial	84,485,847.00		84,485,847.00
23 Órganos Autónomos	170,021,045.00		170,021,045.00
<i>Instituto Electoral del Estado de Campeche</i>	138,423,298.00		138,423,298.00
<i>Comisión de Derechos Humanos del Estado de Campeche</i>	7,085,105.00		7,085,105.00
<i>Comisión de Transparencia y Acceso a la Información Pública del Estado de Campeche</i>	5,987,414.00		5,987,414.00
<i>Tribunal Electoral del Estado de Campeche</i>	9,273,672.00		9,273,672.00
<i>Tribunal de Justicia Administrativa del Estado de Campeche</i>	5,227,803.00		5,227,803.00
<i>Fiscalía Especializada en Combate a la Corrupción del Estado de Campeche</i>	4,023,753.00		4,023,753.00
24 Organismos Descentralizados	896,407,187.07	1,112,963,440.40	2,009,370,627.47
25 Fideicomisos Públicos	8,344,325.00		8,344,325.00
<i>Fideicomiso Fondo Campeche</i>	3,355,000.00		3,355,000.00
<i>Fideicomiso de inversión del impuesto 2% Sobre Nómina</i>	4,989,325.00		4,989,325.00
26 Participaciones y Transferencias a Municipios	828,355,849.61	602,023,594.95	1,430,379,444.56
TOTAL	3,220,217,988.33	3,102,797,104.23	6,323,015,092.56



ENERO - MARZO DE 2024
ORGANISMOS DESCENTRALIZADOS
CLASIFICACIÓN ECONÓMICA ADMINISTRATIVA GASTO NO ETIQUETADO
POR ENTIDAD TRANSFERIDA
(Pesos)



CAMPECHE
GOBIERNO DE TODOS

ENTIDADES		CAPÍTULO 4000
01	Instituto de Capacitación para el Trabajo del Estado de Campeche	15,371,137.00
02	Colegio de Estudios Científicos y Tecnológicos del Estado de Campeche	28,626,198.00
03	Colegio de Bachilleres del Estado de Campeche	50,053,758.00
04	Colegio de Educación Profesional Técnica del Estado de Campeche	4,619,895.00
05	Instituto Estatal de la Educación para los Adultos	4,213,326.00
06	Instituto Tecnológico Superior de Calkiní	12,144,819.00
07	Instituto Tecnológico Superior de Escárcega	8,652,367.00
08	Instituto Tecnológico Superior de Champotón	7,957,077.00
09	Instituto Tecnológico Superior de Hopelchén	2,833,328.00
10	Universidad Tecnológica de Campeche	19,235,838.00
11	Universidad Tecnológica de Candelaria	2,809,059.00
12	Universidad Tecnológica de Calakmul	3,314,929.00
13	Universidad Intercultural de Campeche	2,078,257.00
14	Universidad Autónoma de Campeche	165,950,785.00
15	Universidad Autónoma del Carmen	89,754,345.00
16	Instituto Campechano	31,037,910.00
17	Fundación Pablo García	18,883,112.41
18	Consejo Estatal de Investigación Científica y Desarrollo Tecnológico de Campeche	632,530.52
19	Instituto de la Infraestructura Física Educativa del Estado de Campeche	4,732,215.52
20	Promotora de Eventos Artísticos, Culturales y de Convenciones del Estado de Campeche	3,330,193.48
21	Instituto Estatal para el Fomento de las Actividades Artesanales en Campeche	3,280,501.39
22	Sistema para el Desarrollo Integral de la Familia del Estado de Campeche	60,337,636.00
23	Instituto del Deporte del Estado de Campeche	40,194,065.74
24	Instituto de la Mujer del Estado de Campeche	4,547,306.34
25	Instituto de la Juventud del Estado de Campeche	1,688,505.85
26	Hospital "Dr. Manuel Campos"	27,321,190.65
27	Hospital Psiquiátrico de Campeche	12,893,596.48
28	Instituto de Servicios Descentralizados de Salud Pública del Estado de Campeche	65,890,967.89
29	Sistema de Atención a Niños, Niñas y Adolescentes Farmacodependientes del Estado de Campeche "Vida Nueva"	5,861,775.09
30	Comisión de Agua Potable y Alcantarillado del Estado de Campeche	14,381,893.27
31	Promotora para la Conservación y Desarrollo Sustentable del Estado de Campeche	2,723,752.99
32	Comisión Estatal de Desarrollo de Suelo y Vivienda	7,477,042.00
33	Instituto de Desarrollo y Formación Social del Estado de Campeche	3,575,451.42
34	Sistema de Televisión y Radio de Campeche	7,378,029.43
35	Instituto de Información Estadística, Geográfica y Catastral del Estado de Campeche	3,288,994.17
36	Instituto de Seguridad y Servicios Sociales de los Trabajadores del Estado de Campeche	52,997,684.00
37	Instituto de Acceso a la Justicia del Estado de Campeche	5,642,710.20
38	Centro de Conciliación Laboral del Estado de Campeche	3,515,890.00
39	Agencia de Energía del Estado de Campeche	1,700,659.12
40	Secretaría Ejecutiva del Sistema Anticorrupción	1,005,200.60
41	Instituto de Pesca y Acuicultura del Estado de Campeche	38,165,380.89
42	Instituto de Cultura y Artes del Estado de Campeche	51,602,435.72
43	Autoridad del Patrimonio Cultural del Estado de Campeche	4,343,388.90
44	Organismo Liquidador del Régimen Estatal de Protección Social en Salud en Campeche	362,049.00
TOTAL		896,407,187.07



ENERO - MARZO DE 2024
ORGANISMOS DESCENTRALIZADOS
CLASIFICACIÓN ECONÓMICA ADMINISTRATIVA GASTO ETIQUETADO
POR ENTIDAD TRANSFERIDA
(Pesos)



CAMPECHE
GOBIERNO DE TODOS

ENTIDADES		CAPÍTULO 4000
01	Instituto de Capacitación para el Trabajo del Estado de Campeche	23,056,707.42
02	Colegio de Estudios Científicos y Tecnológicos del Estado de Campeche	28,626,198.00
03	Colegio de Bachilleres del Estado de Campeche	50,053,758.70
04	Colegio de Educación Profesional Técnica del Estado de Campeche	13,769,157.00
05	Instituto Estatal de la Educación para los Adultos	25,137,508.00
10	Universidad Tecnológica de Campeche	16,427,560.00
11	Universidad Tecnológica de Candelaria	3,822,080.00
12	Universidad Tecnológica de Calakmul	3,204,547.00
13	Universidad Intercultural de Campeche	1,612,352.27
14	Universidad Autónoma de Campeche	242,423,000.00
15	Universidad Autónoma del Carmen	140,385,000.00
16	Instituto Campechano	6,594,000.00
22	Sistema para el Desarrollo Integral de la Familia del Estado de Campeche	47,473,227.66
28	Instituto de Servicios Descentralizados de Salud Pública del Estado de Campeche	464,606,681.35
36	Instituto de Seguridad y Servicios Sociales de los Trabajadores del Estado de Campeche	45,771,663.00
TOTAL		1,112,963,440.40



ENERO - MARZO DE 2024
ORGANISMOS DESCENTRALIZADOS
CLASIFICACIÓN ECONÓMICA ADMINISTRATIVA
POR ENTIDAD TRANSFERIDA
(Pesos)



CAMPECHE
GOBIERNO DE TODOS

ENTIDADES	CAPÍTULO 4000
01 Instituto de Capacitación para el Trabajo del Estado de Campeche	38,427,844.42
02 Colegio de Estudios Científicos y Tecnológicos del Estado de Campeche	57,252,396.00
03 Colegio de Bachilleres del Estado de Campeche	100,107,516.70
04 Colegio de Educación Profesional Técnica del Estado de Campeche	18,389,052.00
05 Instituto Estatal de la Educación para los Adultos	29,350,834.00
06 Instituto Tecnológico Superior de Calkiní	12,144,819.00
07 Instituto Tecnológico Superior de Escárcega	8,652,367.00
08 Instituto Tecnológico Superior de Champotón	7,957,077.00
09 Instituto Tecnológico Superior de Hopolchén	2,833,328.00
10 Universidad Tecnológica de Campeche	35,663,398.00
11 Universidad Tecnológica de Candelaria	6,631,139.00
12 Universidad Tecnológica de Calakmul	6,519,476.00
13 Universidad Intercultural de Campeche	3,690,609.27
14 Universidad Autónoma de Campeche	408,373,785.00
15 Universidad Autónoma del Carmen	230,139,345.00
16 Instituto Campechano	37,631,910.00
17 Fundación Pablo García	18,883,112.41
18 Consejo Estatal de Investigación Científica y Desarrollo Tecnológico de Campeche	632,530.52
19 Instituto de la Infraestructura Física Educativa del Estado de Campeche	4,732,215.52
20 Promotora de Eventos Artísticos, Culturales y de Convenciones del Estado de Campeche	3,330,193.48
21 Instituto Estatal para el Fomento de las Actividades Artesanales en Campeche	3,280,501.39
22 Sistema para el Desarrollo Integral de la Familia del Estado de Campeche	107,810,863.66
23 Instituto del Deporte del Estado de Campeche	40,194,065.74
24 Instituto de la Mujer del Estado de Campeche	4,547,306.34
25 Instituto de la Juventud del Estado de Campeche	1,688,505.85
26 Hospital "Dr. Manuel Campos"	27,321,190.65
27 Hospital Psiquiátrico de Campeche	12,893,596.48
28 Instituto de Servicios Descentralizados de Salud Pública del Estado de Campeche	530,497,649.24
29 Sistema de Atención a Niños, Niñas y Adolescentes Farmacodependientes del Estado de Campeche "Vida Nueva"	5,861,775.09
30 Comisión de Agua Potable y Alcantarillado del Estado de Campeche	14,381,893.27
31 Promotora para la Conservación y Desarrollo Sustentable del Estado de Campeche	2,723,752.99
32 Comisión Estatal de Desarrollo de Suelo y Vivienda	7,477,042.00
33 Instituto de Desarrollo y Formación Social del Estado de Campeche	3,575,451.42
34 Sistema de Televisión y Radio de Campeche	7,378,029.43
35 Instituto de Información Estadística, Geográfica y Catastral del Estado de Campeche	3,288,994.17
36 Instituto de Seguridad y Servicios Sociales de los Trabajadores del Estado de Campeche	98,769,347.00
37 Instituto de Acceso a la Justicia del Estado de Campeche	5,642,710.20
38 Centro de Conciliación Laboral del Estado de Campeche	3,515,890.00
39 Agencia de Energía del Estado de Campeche	1,700,659.12
40 Secretaría Ejecutiva del Sistema Anticorrupción	1,005,200.60
41 Instituto de Pesca y Acuicultura del Estado de Campeche	38,165,380.89
42 Instituto de Cultura y Artes del Estado de Campeche	51,602,435.72
43 Autoridad del Patrimonio Cultural del Estado de Campeche	4,343,388.90
44 Organismo Liquidador del Régimen Estatal de Protección Social en Salud en Campeche	362,049.00
TOTAL	2,009,370,627.47



ENERO - MARZO DE 2024
PROGRAMA DE APORTACIONES ETIQUETADAS
CLASIFICACIÓN POR FONDO Y CAPÍTULO DE GASTO TRANSFERIDO
(Pesos)



CAMPECHE
GOBIERNO DE TODOS

CONCEPTO	CAPITULOS							TOTAL
	1000	2000	3000	4000	5000	6000	8000	
Fondo de Aportaciones de Nomina Educativa y Gasto Operativo (FONE)	1,249,424,490.21	2,181,563.15	18,695,362.71					1,270,301,416.07
Fondo de Aportaciones para los Servicios de Salud (FASSA)				464,606,681.35				464,606,681.35
Fondo de Aportaciones para la Infraestructura Social (FAIS)				5,232,586.84			362,535,606.00	367,768,192.84
Estatal				5,232,586.84				5,232,586.84
Municipal							362,535,606.00	362,535,606.00
Fondo de Aportaciones para el Fortalecimiento de los Municipios y de Demarcaciones Territoriales del D.F. (FORTAMUN)							211,871,868.00	211,871,868.00
Fondo de Aportaciones Múltiples (FAM)			37,146,393.00	47,473,227.66				84,619,620.66
Asistencia Social				47,473,227.66				47,473,227.66
Infraestructura Educativa Básica y Superior			37,146,393.00					37,146,393.00
Fondo de Aportaciones para la Educación Tecnológica y de Adultos (FAETA)				37,697,883.00				37,697,883.00
Educación Tecnológica				13,769,157.00				13,769,157.00
Educación de Adultos				23,928,726.00				23,928,726.00
Fondo de Aportaciones para la Seguridad Pública de los Estados y del D.F. (FASP)		22,580,891.01	4,210,253.17		23,676,227.36			50,467,371.54
Fondo de Aportaciones para el Fortalecimiento de las Entidades Federativas (FAFEF)				45,771,663.00		18,244,948.70		64,016,611.70
Fondo para Entidades Federativas y Municipios Productores de Hidrocarburos							27,331,279.32	27,331,279.32
Diversos Convenios Federales			4,517,188.20	517,413,985.39			2,185,006.16	524,116,179.75
TOTAL	1,249,424,490.21	24,762,454.16	64,569,197.08	1,118,196,027.24	23,676,227.36	18,244,948.70	603,923,759.48	3,102,797,104.23



PLAZAS AL 31 DE MARZO DE 2024



CAMPECHE
GOBIERNO DE TODOS

RAMO / UNIDAD	DESCRIPCIÓN	PLAZAS	EJERCIDO
01	Coordinación General de la Oficina de la Gobernadora	176	18,381,767.67
02	Secretaría de Gobierno	504	38,397,435.28
	ORGANISMOS ADMINISTRATIVOS DESCONCENTRADOS		
02-59	Archivo General del Estado de Campeche	19	1,154,372.85
02-60	Comisión Local de Búsqueda de Personas del Estado de Campeche	2	232,201.08
02-61	Consejo Estatal de Población de Campeche	18	1,150,648.89
02-63	Consejo Estatal de Seguridad Pública del Estado de Campeche	50	8,539,238.59
03	Secretaría de Administración y Finanzas	439	36,500,249.94
	ORGANISMOS ADMINISTRATIVOS DESCONCENTRADOS		
03-31	Servicio de Administración Fiscal del Estado de Campeche	225	16,065,296.87
03-32	Unidad para Devolver a Campeche lo Robado	8	657,066.87
03-33	Unidad de Programas y Proyectos de Inversión Pública	7	811,953.89
04	Secretaría de Modernización Administrativa e Innovación Gubernamental	54	5,533,818.99
	ORGANISMOS ADMINISTRATIVOS DESCONCENTRADOS		
04-16	Comisión de Mejora Regulatoria del Estado de Campeche	4	441,293.50
05	Secretaría de Educación	903	69,711,508.90
06	Secretaría de Salud	293	35,644,887.10
	ORGANISMOS ADMINISTRATIVOS DESCONCENTRADOS		
06-10	Comisión para la Protección Contra Riesgos Sanitarios del Estado de Campeche	5	363,711.87
06-11	Comisión de Conciliación y Arbitraje Médico del Estado de Campeche	11	894,113.58
06-12	Administración de la Beneficencia Pública del Estado de Campeche	5	309,395.17
07	Secretaría de Desarrollo Urbano, Movilidad y Obras Públicas	323	38,823,098.76
08	Secretaría de Desarrollo Económico	43	3,803,310.49
	ORGANISMOS ADMINISTRATIVOS DESCONCENTRADOS		
08-11	Instituto Campechano del Emprendedor	7	685,671.70
08-12	Promotora de Productos y Servicios de Campeche	10	842,850.05
08-13	Instituto para el Desarrollo de la Micro, Pequeña y Mediana Empresa	12	775,897.38
09	Secretaría de Desarrollo Agropecuario	160	11,226,919.19
10	Secretaría de Bienestar	154	12,172,905.53
	ORGANISMOS ADMINISTRATIVOS DESCONCENTRADOS		
10-24	Junta Estatal de Asistencia Privada	4	287,011.32
10-25	Secretaría Ejecutiva del Sistema Estatal de Protección Integral de Niñas, Niños y Adolescentes	8	594,104.21
11	Secretaría de Inclusión	21	2,482,658.94
12	Secretaría de Medio Ambiente, Biodiversidad, Cambio Climático y Energía	44	3,959,917.03
13	Secretaría de Turismo	78	6,019,026.18
14	Secretaría de Protección y Seguridad Ciudadana	1,594	107,026,868.17
15	Secretaría de Protección Civil	102	7,835,190.21
16	Secretaría de la Contraloría	118	9,864,157.82
17	Consejería Jurídica	15	2,391,624.74
18	Fiscalía General del Estado de Campeche	839	59,432,664.80
	TOTAL DEPENDENCIAS:	5,860	469,208,009.74
	TOTAL ORGANISMOS DESCONCENTRADOS:	395	33,804,827.82
	ORGANISMOS DESCENTRALIZADOS		
24-17	Fundación Pablo García	15	1,550,828.91
24-18	Consejo Estatal de Investigación Científica y Desarrollo Tecnológico	3	465,077.52
24-19	Instituto de la Infraestructura Física Educativa del Estado de Campeche	45	3,199,903.02
24-20	Promotora de Eventos Artísticos, Culturales y de Convenciones del Estado de Campeche	37	2,901,706.15
24-21	Instituto Estatal para el Fomento de las Actividades Artesanales en Campeche	35	2,894,576.33
24-22	Sistema para el Desarrollo Integral de la Familia del Estado de Campeche	614	-
24-23	Instituto del Deporte del Estado de Campeche	77	4,818,245.28
24-24	Instituto de la Mujer del Estado de Campeche	16	1,644,736.12
24-25	Instituto de la Juventud del Estado de Campeche	14	1,101,229.17
24-26	Hospital "Dr. Manuel Campos"	199	23,159,812.18
24-27	Hospital Psiquiátrico de Campeche	110	12,257,263.24
24-29	Sistema de Atención a Niños, Niñas y Adolescentes Farmacodependientes del Estado de Campeche "Vida Nueva"	75	5,126,564.98
24-30	Comisión de Agua Potable y Alcantarillado del Estado de Campeche	49	2,667,371.27
24-31	Promotora para la Conservación y Desarrollo Sustentable del Estado de Campeche	18	1,494,280.95
24-32	Comisión Estatal de Desarrollo de Suelo y Vivienda	75	-
24-33	Instituto de Desarrollo y Formación Social del Estado de Campeche	40	3,134,057.17
24-34	Sistema de Televisión y Radio de Campeche	72	-
24-35	Instituto de Información Estadística, Geográfica y Catastral del Estado de Campeche	24	2,919,546.07
24-37	Instituto de Acceso a la Justicia del Estado de Campeche	74	5,358,114.93
24-38	Centro de Conciliación Laboral del Estado de Campeche	46	-
24-39	Agencia de Energía del Estado de Campeche	5	1,061,692.84
24-40	Secretaría Ejecutiva del Sistema Anticorrupción	7	516,143.36
24-41	Instituto de Pesca y Acuicultura del Estado de Campeche	34	3,049,543.89
24-42	Instituto de Cultura y Artes del Estado de Campeche	191	12,000,783.82
24-43	Autoridad del Patrimonio Cultural del Estado de Campeche	30	3,095,153.93
	TOTAL ORGANISMOS DESCENTRALIZADOS:	1,905	94,416,631.13
	TOTAL GENERAL:	8,160	597,429,468.69




ENERO - MARZO
PARTICIPACIONES Y APORTACIONES A MUNICIPIOS
(Pesos)



CAMPECHE
GOBIERNO DE TODOS

CONCEPTO	2023	2024	VARIACIÓN %	
			NOMINAL	REAL
Participaciones del Estado a los Municipios Derivadas del SNCF	776,082,556.62	754,113,868.14	(2.83)	(7.10)
Venta Final de Bebidas con Contenido Alcohólico	520,587.80	530,245.40	1.86	(2.62)
Otros Conceptos Participables del Estado a los Municipios Derivados del SNCF	69,421.20	4,996.47	(92.80)	(93.12)
SUBTOTAL DE PARTICIPACIONES	776,672,565.62	754,649,110.01	(2.84)	(7.11)
Aportaciones por Impuesto Sobre Nomina	21,757,189.00	22,303,284.00	2.51	(2.00)
Aportaciones por Impuesto Adicional	7,142,088.00	7,360,145.00	3.05	(1.48)
SUBTOTAL DE APORTACIONES	28,899,277.00	29,663,429.00	2.64	(1.87)
TOTAL	805,571,842.62	784,312,539.01	(2.64)	(6.92)

MUNICIPIO	2023	2024	VARIACIÓN %	
			NOMINAL	REAL
Participaciones y Aportaciones a Municipios				
Calakmul	33,018,894.29	34,351,125.14	4.03	(0.54)
Calkiní	34,606,249.58	34,787,032.66	0.52	(3.90)
Campeche	226,787,234.07	221,245,952.21	(2.44)	(6.73)
Candelaria	43,125,287.40	42,794,659.53	(0.77)	(5.13)
Carmen	209,391,840.52	205,415,251.89	(1.90)	(6.21)
Champotón	62,107,291.64	58,997,186.67	(5.01)	(9.19)
Dzitbalché	13,066,478.38	13,532,039.76	3.56	(0.99)
Escárcega	50,309,862.79	46,321,709.13	(7.93)	(11.98)
Hecelchakán	28,794,391.24	29,495,267.23	2.43	(2.07)
Hopelchén	38,384,424.53	35,711,573.34	(6.96)	(11.05)
Palizada	32,206,747.64	29,501,011.46	(8.40)	(12.43)
Seybaplaya	12,465,895.16	12,349,747.49	(0.93)	(5.29)
Tenabo	21,307,245.38	19,809,982.50	(7.03)	(11.12)
TOTAL	805,571,842.62	784,312,539.01	(2.64)	(6.92)



CAMPECHE
GOBIERNO DE TODOS

INFORMACIÓN PRESUPUESTAL REMANENTES FAM



SAFIN
GOBIERNO DEL ESTADO
DE CAMPECHE

PODER EJECUTIVO DEL ESTADO DE CAMPECHE


SECRETARÍA DE ADMINISTRACIÓN Y FINANZAS

REMANENTES DEL FONDO DE APORTACIONES MÚLTIPLES

ENERO - MARZO 2024

(Pesos)

SECTOR / PROGRAMA PRESUPUESTARIO / EJERCICIO FISCAL / FUENTE / ENTE EJECUTOR / PROYECTOS	COMPROMETIDO	DEVENGADO	PAGADO	TOTAL
RAMO 33 APORTACIONES FEDERALES PARA ENTIDADES FEDERATIVAS Y MUNICIPIOS	0.00	0.00	908,222.00	908,222.00
017 - FONDO DE APORTACIONES MÚLTIPLES (FAM)	0.00	0.00	908,222.00	908,222.00
EJERCICIO FISCAL 2023	0.00	0.00	908,222.00	908,222.00
[C0719] - CGE-FAM-REMANENTES-ES / 2023	0.00	0.00	908,222.00	908,222.00
(FONDO DE APORTACIONES MÚLTIPLES, EDUCACIÓN SUPERIOR (REMANENTES) 2023)	0.00	0.00	908,222.00	908,222.00
Instituto Campechano			908,222.00	908,222.00
INSTITUTO CAMPECHANO			908,222.00	908,222.00
2 - EQUIPAMIENTO PARA LABORATORIOS Y TALLERES EN DIVERSOS CAMPUS DEL INSTITUTO CAMPECHANO			908,222.00	908,222.00
TOTALES:	0.00	0.00	908,222.00	908,222.00



CAMPECHE
GOBIERNO DE TODOS

INFORMACIÓN PRESUPUESTAL DE PARTICIPACIONES Y APORTACIONES A MUNICIPIOS



SAFIN
GOBIERNO DEL ESTADO
DE CAMPECHE

PODER EJECUTIVO DEL ESTADO DE CAMPECHE

SECRETARÍA DE ADMINISTRACIÓN Y FINANZAS

PARTICIPACIONES A MUNICIPIOS

ENERO - MARZO 2024

(Pesos)

SECTOR / PROGRAMA PRESUPUESTARIO / EJERCICIO FISCAL / FUENTE / ENTE EJECUTOR / PROYECTOS	COMPROMETIDO	DEVENGADO	PAGADO	TOTAL
PARTICIPACIONES A MUNICIPIOS	0.00	0.00	784,312,539.01	784,312,539.01
061 - PROGRAMA DE FORTALECIMIENTO FINANCIERO A LOS MUNICIPIOS	0.00	0.00	784,312,539.01	784,312,539.01
EJERCICIO FISCAL 2024	0.00	0.00	784,312,539.01	784,312,539.01
MUNICIPIO DE CALAKMUL			34,351,125.14	34,351,125.14
APORTACIONES			1,480,620.00	1,480,620.00
PARTICIPACIONES			32,870,505.14	32,870,505.14
MUNICIPIO DE CALKINÍ			34,787,032.66	34,787,032.66
APORTACIONES			1,719,616.00	1,719,616.00
PARTICIPACIONES			33,067,416.66	33,067,416.66
MUNICIPIO DE CAMPECHE			221,245,952.21	221,245,952.21
APORTACIONES			8,394,029.00	8,394,029.00
PARTICIPACIONES			212,851,923.21	212,851,923.21
MUNICIPIO DE CANDELARIA			42,794,659.53	42,794,659.53
APORTACIONES			1,434,427.00	1,434,427.00
PARTICIPACIONES			41,360,232.53	41,360,232.53
MUNICIPIO DE CARMEN			205,415,251.89	205,415,251.89
APORTACIONES			8,074,743.00	8,074,743.00
PARTICIPACIONES			197,340,508.89	197,340,508.89
MUNICIPIO DE CHAMPOTÓN			58,997,186.67	58,997,186.67
APORTACIONES			2,073,560.00	2,073,560.00
PARTICIPACIONES			56,923,626.67	56,923,626.67
MUNICIPIO DE DZITBALCHÉ			13,532,039.76	13,532,039.76
APORTACIONES			550,238.00	550,238.00
PARTICIPACIONES			12,981,801.76	12,981,801.76
MUNICIPIO DE ESCÁRCEGA			46,321,709.13	46,321,709.13
APORTACIONES			2,196,834.00	2,196,834.00
PARTICIPACIONES			44,124,875.13	44,124,875.13
MUNICIPIO DE HECELCHAKÁN			29,495,267.23	29,495,267.23
APORTACIONES			1,008,511.00	1,008,511.00
PARTICIPACIONES			28,486,756.23	28,486,756.23
MUNICIPIO DE HOPELCHÉN			35,711,573.34	35,711,573.34
APORTACIONES			755,931.00	755,931.00
PARTICIPACIONES			34,955,642.34	34,955,642.34
MUNICIPIO DE PALIZADA			29,501,011.46	29,501,011.46
APORTACIONES			1,216,013.00	1,216,013.00
PARTICIPACIONES			28,284,998.46	28,284,998.46
MUNICIPIO DE SEYBAPLAYA			12,349,747.49	12,349,747.49
APORTACIONES			410,498.00	410,498.00
PARTICIPACIONES			11,939,249.49	11,939,249.49
MUNICIPIO DE TENABO			19,809,982.50	19,809,982.50
APORTACIONES			348,409.00	348,409.00
PARTICIPACIONES			19,461,573.50	19,461,573.50
TOTALES:	0.00	0.00	784,312,539.01	784,312,539.01



CAMPECHE
GOBIERNO DE TODOS

INFORMACIÓN PRESUPUESTAL DE CONVENIOS ESTATALES



SAFIN
GOBIERNO DEL ESTADO
DE CAMPECHE

PODER EJECUTIVO DEL ESTADO DE CAMPECHE

SECRETARÍA DE ADMINISTRACIÓN Y FINANZAS

CONVENIOS ESTATALES

ENERO - MARZO 2024

(Pesos)

SECTOR / PROGRAMA PRESUPUESTARIO / EJERCICIO FISCAL / FUENTE / ENTE EJECUTOR / PROYECTOS	COMPROMETIDO	DEVENGADO	PAGADO	TOTAL
CONVENIOS DE DESCENTRALIZACIÓN	157,559,995.49	0.00	71,773,131.98	229,333,127.47
061 - PROGRAMA DE FORTALECIMIENTO FINANCIERO A LOS MUNICIPIOS	109,416,206.40	0.00	44,043,310.60	153,459,517.00
EJERCICIO FISCAL 2024	109,416,206.40	0.00	43,839,682.60	153,255,889.00
MUNICIPIO DE CALAKMUL	5,154,945.73		2,286,295.27	7,441,241.00
CONVENIOS	5,154,945.73		2,286,295.27	7,441,241.00
MUNICIPIO DE CALKINÍ	7,496,595.69		3,383,110.31	10,879,706.00
CONVENIOS	7,496,595.69		3,383,110.31	10,879,706.00
MUNICIPIO DE CAMPECHE			2,318,002.00	2,318,002.00
CONVENIOS			2,318,002.00	2,318,002.00
MUNICIPIO DE CANDELARIA	6,061,526.54		2,960,007.46	9,021,534.00
CONVENIOS	6,061,526.54		2,960,007.46	9,021,534.00
MUNICIPIO DE CARMEN	26,909,893.43		9,430,022.57	36,339,916.00
CONVENIOS	26,909,893.43		9,430,022.57	36,339,916.00
MUNICIPIO DE CHAMPOTÓN	11,727,437.82		5,381,136.18	17,108,574.00
CONVENIOS	11,727,437.82		5,381,136.18	17,108,574.00
MUNICIPIO DE DZITBALCHÉ	3,326,190.13		500,267.87	3,826,458.00
CONVENIOS	3,326,190.13		500,267.87	3,826,458.00
MUNICIPIO DE ESCÁRCEGA	11,501,971.75		4,852,071.25	16,354,043.00
CONVENIOS	11,501,971.75		4,852,071.25	16,354,043.00
MUNICIPIO DE HECELCHAKÁN	11,833,194.78		4,132,191.22	15,965,386.00
CONVENIOS	11,833,194.78		4,132,191.22	15,965,386.00
MUNICIPIO DE HOPELCHÉN	7,804,022.67		4,031,615.33	11,835,638.00
CONVENIOS	7,804,022.67		4,031,615.33	11,835,638.00
MUNICIPIO DE PALIZADA	6,385,893.60		1,847,587.40	8,233,481.00
CONVENIOS	6,385,893.60		1,847,587.40	8,233,481.00
MUNICIPIO DE SEYBAPLAYA	3,635,514.00		150,843.00	3,786,357.00
CONVENIOS	3,635,514.00		150,843.00	3,786,357.00
MUNICIPIO DE TENABO	7,579,020.26		2,566,532.74	10,145,553.00
CONVENIOS	7,579,020.26		2,566,532.74	10,145,553.00
EJERCICIO FISCAL 2023	0.00	0.00	203,628.00	203,628.00
[C0652] - CGE-SHCP-ZOFEMAT / 2023				
(FONDO PARA LA VIGILANCIA, ADMINISTRACIÓN, MANTENIMIENTO, PRESERVACIÓN, Y LIMPIEZA DE LA ZONA FEDERAL MARÍTIMO TERRESTRE)	0.00	0.00	203,628.00	203,628.00
CALKINÍ			172.00	172.00
FONDO PARA VIGILANCIA, ADMINISTRACIÓN, MANTENIMIENTO, PRESERVACIÓN Y LIMPIEZA DE LA ZONA FEDERAL MARÍTIMO TERRESTRE DEL MUNICIPIO DE CALKINÍ 2023			172.00	172.00
1 - FONDO PARA VIGILANCIA, ADMINISTRACIÓN, MANTENIMIENTO, PRESERVACIÓN Y LIMPIEZA DE LA ZONA FEDERAL MARÍTIMO TERRESTRE DEL MUNICIPIO DE CALKINÍ 2023			172.00	172.00
CAMPECHE			68,640.00	68,640.00
FONDO PARA VIGILANCIA, ADMINISTRACIÓN, MANTENIMIENTO, PRESERVACIÓN Y LIMPIEZA DE LA ZONA FEDERAL MARÍTIMO TERRESTRE DEL MUNICIPIO DE CAMPECHE 2023			68,640.00	68,640.00
1 - FONDO PARA VIGILANCIA, ADMINISTRACIÓN, MANTENIMIENTO, PRESERVACIÓN Y LIMPIEZA DE LA ZONA FEDERAL MARÍTIMO TERRESTRE DEL MUNICIPIO DE CAMPECHE 2023			68,640.00	68,640.00
CARMEN			120,122.00	120,122.00
FONDO PARA VIGILANCIA, ADMINISTRACIÓN, MANTENIMIENTO, PRESERVACIÓN Y LIMPIEZA DE LA ZONA FEDERAL MARÍTIMO TERRESTRE DEL MUNICIPIO DE CARMEN 2023			120,122.00	120,122.00
1 - FONDO PARA VIGILANCIA, ADMINISTRACIÓN, MANTENIMIENTO, PRESERVACIÓN Y LIMPIEZA DE LA ZONA FEDERAL MARÍTIMO TERRESTRE DEL MUNICIPIO DE CARMEN 2023			120,122.00	120,122.00
SEYBAPLAYA			14,694.00	14,694.00
FONDO PARA VIGILANCIA, ADMINISTRACIÓN, MANTENIMIENTO, PRESERVACIÓN Y LIMPIEZA DE LA ZONA FEDERAL MARÍTIMO TERRESTRE DEL MUNICIPIO DE SEYBAPLAYA 2023			14,694.00	14,694.00

PODER EJECUTIVO DEL ESTADO DE CAMPECHE

SECRETARÍA DE ADMINISTRACIÓN Y FINANZAS

CONVENIOS ESTATALES

ENERO - MARZO 2024

(Pesos)

SECTOR / PROGRAMA PRESUPUESTARIO / EJERCICIO FISCAL / FUENTE / ENTE EJECUTOR / PROYECTOS	COMPROMETIDO	DEVENGADO	PAGADO	TOTAL
1 - FONDO PARA VIGILANCIA, ADMINISTRACIÓN, MANTENIMIENTO, PRESERVACIÓN Y LIMPIEZA DE LA ZONA FEDERAL MARÍTIMO TERRESTRE DEL MUNICIPIO DE SEYBAPLAYA 2023			14,694.00	14,694.00
029 - PROGRAMA DE PROTECCIÓN, CONSERVACIÓN Y VIGILANCIA DE LA BIODIVERSIDAD E IMPULSO FORESTAL COMO MEDIDA DE MITIGACIÓN DEL CAMBIO CLIMÁTICO	4,955,686.33	0.00	1,560,014.67	6,515,701.00
EJERCICIO FISCAL 2024	4,955,686.33	0.00	1,560,014.67	6,515,701.00
[C0797] - CGE-BRIGADA ESTATAL MANEJO FUEGO / 2024	1,509,300.00	0.00	423,000.00	1,932,300.00
(CONVENIO PARA LA BRIGADA ESTATAL DE MANEJO DEL FUEGO)				
Secretaría de Medio Ambiente, Biodiversidad, Cambio Climático y Energía	1,509,300.00		423,000.00	1,932,300.00
CONVENIO EN MATERIA DE TRANSFERENCIA Y APLICACIÓN DE RECURSOS PARA LA BRIGADA RURAL ESTATAL DE MANEJO DEL FUEGO	1,509,300.00		423,000.00	1,932,300.00
1 - CONVENIO EN MATERIA DE TRANSFERENCIA Y APLICACIÓN DE RECURSOS PARA LA BRIGADA RURAL ESTATAL DE MANEJO DEL FUEGO	1,509,300.00		423,000.00	1,932,300.00
[C0785] - CGE-FORESTAL-BIODIVERSIDAD / 2024	3,446,386.33	0.00	1,137,014.67	4,583,401.00
(CONVENIO PARA LA EJECUCIÓN DEL PROGRAMA DE PROTECCIÓN, CONSERVACIÓN Y VIGILANCIA DE LA BIODIVERSIDAD E IMPULSO FORESTAL COMO MEDIDA DE MITIGACIÓN DEL CAMBIO CLIMÁTICO)				
Secretaría de Medio Ambiente, Biodiversidad, Cambio Climático y Energía	3,446,386.33		1,137,014.67	4,583,401.00
CONVENIO EN MATERIA DE TRANSFERENCIA Y APLICACIÓN DE RECURSOS PARA LA EJECUCIÓN DEL PROGRAMA DE PROTECCIÓN, CONSERVACIÓN Y VIGILANCIA DE LA BIODIVERSIDAD E IMPULSO FORESTAL COMO MEDIDA DE MITIGACIÓN DEL CAMBIO CLIMÁTICO	3,446,386.33		1,137,014.67	4,583,401.00
1 - CONVENIO EN MATERIA DE TRANSFERENCIA Y APLICACIÓN DE RECURSOS PARA LA EJECUCIÓN DEL PROGRAMA DE PROTECCIÓN, CONSERVACIÓN Y VIGILANCIA DE LA BIODIVERSIDAD E IMPULSO FORESTAL COMO MEDIDA DE MITIGACIÓN DEL CAMBIO CLIMÁTICO	3,446,386.33		1,137,014.67	4,583,401.00
024 - PROGRAMA RESCATE DEL CAMPO Y VISIÓN DEL MAR	782,895.00	0.00	260,966.00	1,043,861.00
EJERCICIO FISCAL 2024	782,895.00	0.00	260,966.00	1,043,861.00
[C0783] - CGE-SDA-COFOPECAM / 2024	782,895.00	0.00	260,966.00	1,043,861.00
(CONVENIO DE COORDINACIÓN PARA EL DESARROLLO DE LA PROTECCIÓN SANITARIA, PREVENIR, COMBATIR Y ERRADICAR, ENFERMEDADES Y EPIDEMIAS QUE AFECTEN LA ACTIVIDAD PECUARIA DEL ESTADO)				
Secretaría de Desarrollo Agropecuario	782,895.00		260,966.00	1,043,861.00
CONTROL EFECTIVO DE LAS MOVILIZACIONES Y TRAZABILIDAD DE GANADO EN EL ESTADO DE CAMPECHE	782,895.00		260,966.00	1,043,861.00
1 - CONTROL EFECTIVO DE LAS MOVILIZACIONES Y TRAZABILIDAD DE GANADO EN EL ESTADO DE CAMPECHE	782,895.00		260,966.00	1,043,861.00
014 - PROGRAMA DE EDUCACIÓN MEDIA SUPERIOR, SUPERIOR Y DE FORMACIÓN PARA EL TRABAJO	5,698,161.76	0.00	1,899,387.24	7,597,549.00
EJERCICIO FISCAL 2024	5,698,161.76	0.00	1,899,387.24	7,597,549.00
[C0787] - CGE-SEP-TELEBACHILLERATO / 2024	5,698,161.76	0.00	1,899,387.24	7,597,549.00
(CONVENIO DE APOYO FINANCIERO AL SERVICIO EDUCATIVO DENOMINADO TELEBACHILLERATO COMUNITARIO 2024)				
Secretaría de Educación	5,698,161.76		1,899,387.24	7,597,549.00
TELABACHILLERATO COMUNITARIO	5,698,161.76		1,899,387.24	7,597,549.00
1 - TELABACHILLERATO COMUNITARIO	5,698,161.76		1,899,387.24	7,597,549.00
006 - PROGRAMA DE INCLUSIÓN Y COHESIÓN SOCIAL	36,707,046.00	0.00	24,009,453.47	60,716,499.47
EJERCICIO FISCAL 2024	36,707,046.00	0.00	24,009,453.47	60,716,499.47
[C0786] - CGE-BIENESTAR / 2024	36,707,046.00	0.00	24,009,453.47	60,716,499.47
(CONVENIO DE TRANSFERENCIA DE RECURSOS ESTATALES PARA LA EJECUCIÓN DE PROGRAMAS DE DESARROLLO SOCIAL 2024)				
Secretaría de Bienestar	36,707,046.00		24,009,453.47	60,716,499.47
¡NO ESTAS SOLA!	1,100,000.00			1,100,000.00
1 - ¡NO ESTAS SOLA!	1,100,000.00			1,100,000.00
APOYOS A GRUPOS PRIORITARIOS			7,433,991.47	7,433,991.47

PODER EJECUTIVO DEL ESTADO DE CAMPECHE


SECRETARÍA DE ADMINISTRACIÓN Y FINANZAS

CONVENIOS ESTATALES

ENERO - MARZO 2024

(Pesos)

SECTOR / PROGRAMA PRESUPUESTARIO / EJERCICIO FISCAL / FUENTE / ENTE EJECUTOR / PROYECTOS	COMPROMETIDO	DEVENGADO	PAGADO	TOTAL
1 - APOYOS A GRUPOS PRIORITARIOS			7,433,991.47	7,433,991.47
BIENESTAR SOCIAL			4,456,241.00	4,456,241.00
1 - BIENESTAR SOCIAL			4,456,241.00	4,456,241.00
COMUNIDAD MODELO	4,500,000.00		383,192.00	4,883,192.00
1 - COMUNIDAD MODELO	4,500,000.00		383,192.00	4,883,192.00
COMUNIDADES EN TRANSFORMACIÓN			5,456,241.00	5,456,241.00
1 - COMUNIDADES EN TRANSFORMACIÓN			5,456,241.00	5,456,241.00
EVALUACIÓN DE LOS PROGRAMAS	350,000.00			350,000.00
1 - EVALUACIÓN DE LOS PROGRAMAS	350,000.00			350,000.00
FORMACIÓN JAGUAR (DISTRIBUCIÓN DE APOYOS A LOS BENEFICIADOS)			1,128,942.00	1,128,942.00
1 - FORMACIÓN JAGUAR (DISTRIBUCIÓN DE APOYOS A LOS BENEFICIADOS)			1,128,942.00	1,128,942.00
INCLUSIÓN PRODUCTIVA	13,686,587.00		2,631,846.00	16,318,433.00
1 - INCLUSIÓN PRODUCTIVA	13,686,587.00		2,631,846.00	16,318,433.00
MEJORA TECNOLÓGICA	400,000.00		400,000.00	800,000.00
1 - MEJORA TECNOLÓGICA	400,000.00		400,000.00	800,000.00
PROYECTOS PARA EL BIENESTAR	1,787,459.00			1,787,459.00
1 - PROYECTOS PARA EL BIENESTAR	1,787,459.00			1,787,459.00
SEGURIDAD ALIMENTARIA	4,950,000.00			4,950,000.00
1 - SEGURIDAD ALIMENTARIA	4,950,000.00			4,950,000.00
TERRITORIO JAGUAR	9,933,000.00		2,119,000.00	12,052,000.00
1 - TERRITORIO JAGUAR	9,933,000.00		2,119,000.00	12,052,000.00
TOTALES:	157,559,995.49	0.00	71,773,131.98	229,333,127.47



CAMPECHE
GOBIERNO DE TODOS

INFORMACIÓN PRESUPUESTAL DE RAMO 33



SAFIN
GOBIERNO DEL ESTADO
DE CAMPECHE

PODER EJECUTIVO DEL ESTADO DE CAMPECHE
SECRETARÍA DE ADMINISTRACIÓN Y FINANZAS
RAMO 33 APORTACIONES FEDERALES PARA ENTIDADES FEDERATIVAS Y MUNICIPIOS
ENERO - MARZO 2024
(Pesos)

SECTOR / PROGRAMA PRESUPUESTARIO / EJERCICIO FISCAL / FUENTE / ENTE EJECUTOR / PROYECTOS	COMPROMETIDO	DEVENGADO	PAGADO	TOTAL
RAMO 33 APORTACIONES FEDERALES PARA ENTIDADES FEDERATIVAS Y MUNICIPIOS	0.00	0.00	1,270,301,416.07	1,270,301,416.07
015 - FONDO DE APORTACIONES PARA LA NÓMINA EDUCATIVA Y GASTO OPERATIVO (FONE)	0.00	0.00	1,270,301,416.07	1,270,301,416.07
EJERCICIO FISCAL 2024	0.00	0.00	1,270,301,415.23	1,270,301,415.23
SECRETARÍA DE EDUCACIÓN			1,270,301,415.23	1,270,301,415.23
ALIMENTOS Y UTENSILIOS			1,446,931.40	1,446,931.40
COMBUSTIBLES, LUBRICANTES Y ADITIVOS			689,886.06	689,886.06
HERRAMIENTAS, REFACCIONES Y ACCESORIOS MENORES			9,732.82	9,732.82
MATERIALES DE ADMINISTRACION, EMISION DE DOCUMENTOS Y ARTICULOS OFICIALES			26,739.20	26,739.20
MATERIALES Y ARTICULOS DE CONSTRUCCION Y DE REPARACIÓN			7,545.44	7,545.44
OTRAS PRESTACIONES SOCIALES Y ECONOMICAS			51,084,277.85	51,084,277.85
OTROS SERVICIOS GENERALES			21,458.00	21,458.00
PAGO DE ESTIMULOS A SERVIDORES PUBLICOS			101,797,153.98	101,797,153.98
PRODUCTOS QUIMICOS, FARMACEUTICOS Y DE LABORATORIO			728.23	728.23
REMUNERACIONES ADICIONALES Y ESPECIALES			308,451,035.19	308,451,035.19
REMUNERACIONES AL PERSONAL DE CARACTER PERMANENTE			717,491,750.52	717,491,750.52
REMUNERACIONES AL PERSONAL DE CARACTER TRANSITORIO			1,112,230.23	1,112,230.23
SEGURIDAD SOCIAL			69,488,041.60	69,488,041.60
SERVICIOS BÁSICOS			13,292,137.31	13,292,137.31
SERVICIOS DE ARRENDAMIENTO			2,423,648.68	2,423,648.68
SERVICIOS DE INSTALACION, REPARACION, MANTENIMIENTO Y CONSERVACION			2,289,380.90	2,289,380.90
SERVICIOS DE TRASLADO Y VIATICOS			191,582.36	191,582.36
SERVICIOS FINANCIEROS, BANCARIOS Y COMERCIALES			238,799.20	238,799.20
SERVICIOS OFICIALES			84,069.34	84,069.34
SERVICIOS PROFESIONALES, CIENTIFICOS, TECNICOS Y OTROS SERVICIOS			154,286.92	154,286.92
EJERCICIO FISCAL 2023	0.00	0.00	0.84	0.84
SECRETARÍA DE EDUCACIÓN			0.84	0.84
REMUNERACIONES AL PERSONAL DE CARACTER PERMANENTE			0.84	0.84
TOTALES:	0.00	0.00	1,270,301,416.07	1,270,301,416.07

PODER EJECUTIVO DEL ESTADO DE CAMPECHE
SECRETARÍA DE ADMINISTRACIÓN Y FINANZAS
RAMO 33 APORTACIONES FEDERALES PARA ENTIDADES FEDERATIVAS Y MUNICIPIOS
ENERO - MARZO 2024
(Pesos)

SECTOR / PROGRAMA PRESUPUESTARIO / EJERCICIO FISCAL / FUENTE / ENTE EJECUTOR / PROYECTOS	COMPROMETIDO	DEVENGADO	PAGADO	TOTAL
RAMO 33 APORTACIONES FEDERALES PARA ENTIDADES FEDERATIVAS Y MUNICIPIOS	1,755,544,447.07	0.00	464,606,681.35	2,220,151,128.42
055 - FONDO DE APORTACIONES PARA LOS SERVICIOS DE SALUD (FASSA)	1,755,544,447.07	0.00	464,606,681.35	2,220,151,128.42
EJERCICIO FISCAL 2024	1,755,544,447.07	0.00	460,753,674.35	2,216,298,121.42
[FPF0752] - FASSA-PF / 2024 (FONDO DE APORTACIONES PARA LOS SERVICIOS DE SALUD, PRODUCTOS FINANCIEROS) Instituto de Servicios Descentralizados de Salud Pública del Estado de Campeche (INDESALUD)	0.00	0.00	6,645.42	6,645.42
FONDO DE APORTACIONES PARA LOS SERVICIOS DE SALUD (FASSA) 3 - FONDO DE APORTACIONES PARA LOS SERVICIOS DE SALUD (PRODUCTOS FINANCIEROS)			6,645.42	6,645.42
[FFA0752] - FASSA / 2024 (FONDO DE APORTACIONES PARA LOS SERVICIOS DE SALUD) Instituto de Servicios Descentralizados de Salud Pública del Estado de Campeche (INDESALUD)	1,755,544,447.07	0.00	460,747,028.93	2,216,291,476.00
FONDO DE APORTACIONES PARA LOS SERVICIOS DE SALUD (FASSA) 1 - FONDO DE APORTACIONES PARA LOS SERVICIOS DE SALUD (FASSA)	1,755,544,447.07		460,747,028.93	2,216,291,476.00
2 - FONDO DE APORTACIONES PARA LOS SERVICIOS DE SALUD (INGRESOS VIRTUALES)	1,739,456,750.46		458,834,725.54	2,198,291,476.00
EJERCICIO FISCAL 2023	0.00	0.00	3,853,007.00	3,853,007.00
[FFA0610] - FASSA / 2023 (FONDO DE APORTACIONES PARA LOS SERVICIOS DE SALUD) Instituto de Servicios Descentralizados de Salud Pública del Estado de Campeche (INDESALUD)	0.00	0.00	3,853,007.00	3,853,007.00
FONDO DE APORTACIONES PARA LOS SERVICIOS DE SALUD (FASSA 2023) 4 - FONDO DE APORTACIONES PARA LOS SERVICIOS DE SALUD (INGRESOS VIRTUALES)			3,853,007.00	3,853,007.00
TOTALES:	1,755,544,447.07	0.00	464,606,681.35	2,220,151,128.42

PODER EJECUTIVO DEL ESTADO DE CAMPECHE

SECRETARÍA DE ADMINISTRACIÓN Y FINANZAS

RAMO 33 APORTACIONES FEDERALES PARA ENTIDADES FEDERATIVAS Y MUNICIPIOS

ENERO - MARZO 2024

(Pesos)

SECTOR / PROGRAMA PRESUPUESTARIO / EJERCICIO FISCAL / FUENTE / ENTE EJECUTOR / PROYECTOS	COMPROMETIDO	DEVENGADO	PAGADO	TOTAL
RAMO 33 APORTACIONES FEDERALES PARA ENTIDADES FEDERATIVAS Y MUNICIPIOS	845,916,418.00	0.00	367,768,192.84	1,213,684,610.84
062 - FONDO DE APORTACIONES PARA INFRAESTRUCTURA SOCIAL MUNICIPAL (FAISM)	845,916,418.00	0.00	362,535,606.00	1,208,452,024.00
EJERCICIO FISCAL 2024	845,916,418.00	0.00	362,535,606.00	1,208,452,024.00
[FFA0768] - FAISMUN / 2024 (FONDO DE APORTACIONES PARA LA INFRAESTRUCTURA SOCIAL MUNICIPAL Y DE LAS DEMARCACIONES TERRITORIALES DEL DISTRITO FEDERAL)	845,916,418.00	0.00	362,535,606.00	1,208,452,024.00
CALAKMUL	87,357,429.00		37,438,896.00	124,796,325.00
FONDO DE APORTACIONES PARA LA INFRAESTRUCTURA SOCIAL MUNICIPAL (FAISMUN)	87,357,429.00		37,438,896.00	124,796,325.00
CALAKMUL				
1 - FONDO DE APORTACIONES PARA LA INFRAESTRUCTURA SOCIAL MUNICIPAL (FAISMUN)	87,357,429.00		37,438,896.00	124,796,325.00
CALAKMUL				
CALKINÍ	57,237,515.00		24,530,364.00	81,767,879.00
FONDO DE APORTACIONES PARA LA INFRAESTRUCTURA SOCIAL MUNICIPAL (FAISMUN)	57,237,515.00		24,530,364.00	81,767,879.00
CALKINÍ				
1 - FONDO DE APORTACIONES PARA LA INFRAESTRUCTURA SOCIAL MUNICIPAL (FAISMUN)	57,237,515.00		24,530,364.00	81,767,879.00
CALKINÍ				
CAMPECHE	85,978,064.00		36,847,740.00	122,825,804.00
FONDO DE APORTACIONES PARA LA INFRAESTRUCTURA SOCIAL MUNICIPAL (FAISMUN)	85,978,064.00		36,847,740.00	122,825,804.00
CAMPECHE				
1 - FONDO DE APORTACIONES PARA LA INFRAESTRUCTURA SOCIAL MUNICIPAL (FAISMUN)	85,978,064.00		36,847,740.00	122,825,804.00
CAMPECHE				
CANDELARIA	119,255,822.00		51,109,638.00	170,365,460.00
FONDO DE APORTACIONES PARA LA INFRAESTRUCTURA SOCIAL MUNICIPAL (FAISMUN)	119,255,822.00		51,109,638.00	170,365,460.00
CANDELARIA				
1 - FONDO DE APORTACIONES PARA LA INFRAESTRUCTURA SOCIAL MUNICIPAL (FAISMUN)	119,255,822.00		51,109,638.00	170,365,460.00
CANDELARIA				
CARMEN	126,204,045.00		54,087,450.00	180,291,495.00
FONDO DE APORTACIONES PARA LA INFRAESTRUCTURA SOCIAL MUNICIPAL (FAISMUN)	126,204,045.00		54,087,450.00	180,291,495.00
CARMEN				
1 - FONDO DE APORTACIONES PARA LA INFRAESTRUCTURA SOCIAL MUNICIPAL (FAISMUN)	126,204,045.00		54,087,450.00	180,291,495.00
CARMEN				
CHAMPOTÓN	71,730,460.00		30,741,624.00	102,472,084.00
FONDO DE APORTACIONES PARA LA INFRAESTRUCTURA SOCIAL MUNICIPAL (FAISMUN)	71,730,460.00		30,741,624.00	102,472,084.00
CHAMPOTÓN				
1 - FONDO DE APORTACIONES PARA LA INFRAESTRUCTURA SOCIAL MUNICIPAL (FAISMUN)	71,730,460.00		30,741,624.00	102,472,084.00
CHAMPOTÓN				
DZITBALCHÉ	22,236,746.00		9,530,034.00	31,766,780.00
FONDO DE APORTACIONES PARA LA INFRAESTRUCTURA SOCIAL MUNICIPAL (FAISMUN)	22,236,746.00		9,530,034.00	31,766,780.00
DZITBALCHÉ				
1 - FONDO DE APORTACIONES PARA LA INFRAESTRUCTURA SOCIAL MUNICIPAL (FAISMUN)	22,236,746.00		9,530,034.00	31,766,780.00
DZITBALCHÉ				
ESCÁRCEGA	96,082,799.00		41,178,342.00	137,261,141.00
FONDO DE APORTACIONES PARA LA INFRAESTRUCTURA SOCIAL MUNICIPAL (FAISMUN)	96,082,799.00		41,178,342.00	137,261,141.00
ESCÁRCEGA				
1 - FONDO DE APORTACIONES PARA LA INFRAESTRUCTURA SOCIAL MUNICIPAL (FAISMUN)	96,082,799.00		41,178,342.00	137,261,141.00
ESCÁRCEGA				
HECELCHAKÁN	40,809,175.00		17,489,646.00	58,298,821.00
FONDO DE APORTACIONES PARA LA INFRAESTRUCTURA SOCIAL MUNICIPAL (FAISMUN)	40,809,175.00		17,489,646.00	58,298,821.00
HECELCHAKÁN				
1 - FONDO DE APORTACIONES PARA LA INFRAESTRUCTURA SOCIAL MUNICIPAL (FAISMUN)	40,809,175.00		17,489,646.00	58,298,821.00
HECELCHAKÁN				
HOPELCHÉN	79,427,107.00		34,040,190.00	113,467,297.00
FONDO DE APORTACIONES PARA LA INFRAESTRUCTURA SOCIAL MUNICIPAL (FAISMUN)	79,427,107.00		34,040,190.00	113,467,297.00
HOPELCHÉN				

PODER EJECUTIVO DEL ESTADO DE CAMPECHE

SECRETARÍA DE ADMINISTRACIÓN Y FINANZAS

RAMO 33 APORTACIONES FEDERALES PARA ENTIDADES FEDERATIVAS Y MUNICIPIOS

ENERO - MARZO 2024

(Pesos)

SECTOR / PROGRAMA PRESUPUESTARIO / EJERCICIO FISCAL / FUENTE / ENTE EJECUTOR / PROYECTOS	COMPROMETIDO	DEVENGADO	PAGADO	TOTAL
1 - FONDO DE APORTACIONES PARA LA INFRAESTRUCTURA SOCIAL MUNICIPAL (FAISMUN) HOPELCHÉN	79,427,107.00		34,040,190.00	113,467,297.00
PALIZADA	24,945,967.00		10,691,127.00	35,637,094.00
FONDO DE APORTACIONES PARA LA INFRAESTRUCTURA SOCIAL MUNICIPAL (FAISMUN) PALIZADA	24,945,967.00		10,691,127.00	35,637,094.00
1 - FONDO DE APORTACIONES PARA LA INFRAESTRUCTURA SOCIAL MUNICIPAL (FAISMUN) PALIZADA	24,945,967.00		10,691,127.00	35,637,094.00
SEYBAPLAYA	14,036,852.00		6,015,795.00	20,052,647.00
FONDO DE APORTACIONES PARA LA INFRAESTRUCTURA SOCIAL MUNICIPAL (FAISMUN) SEYBAPLAYA	14,036,852.00		6,015,795.00	20,052,647.00
1 - FONDO DE APORTACIONES PARA LA INFRAESTRUCTURA SOCIAL MUNICIPAL (FAISMUN) SEYBAPLAYA	14,036,852.00		6,015,795.00	20,052,647.00
TENABO	20,614,437.00		8,834,760.00	29,449,197.00
FONDO DE APORTACIONES PARA LA INFRAESTRUCTURA SOCIAL MUNICIPAL (FAISMUN) TENABO	20,614,437.00		8,834,760.00	29,449,197.00
1 - FONDO DE APORTACIONES PARA LA INFRAESTRUCTURA SOCIAL MUNICIPAL (FAISMUN) TENABO	20,614,437.00		8,834,760.00	29,449,197.00
026 - FONDO DE INFRAESTRUCTURA SOCIAL ESTATAL (FISE)	0.00	0.00	5,232,586.84	5,232,586.84
EJERCICIO FISCAL 2023	0.00	0.00	5,232,586.84	5,232,586.84
[FPF0630] - FISE-PF / 2023	0.00	0.00	172,256.68	172,256.68
(FONDO DE INFRAESTRUCTURA SOCIAL PARA LA ENTIDADES, PRODUCTOS FINANCIEROS)			172,256.68	172,256.68
Secretaría de Bienestar			172,256.68	172,256.68
EQUIPAMIENTO DE SISTEMA DE CAPTACIÓN DE AGUA PLUVIAL EN LA LOCALIDAD DE EL MANANTIAL, EN EL MUNICIPIO DE CALAKMUL			172,256.68	172,256.68
3 - EQUIPAMIENTO DE SISTEMA DE CAPTACIÓN DE AGUA PLUVIAL EN LA LOCALIDAD DE EL MANANTIAL, EN EL MUNICIPIO DE CALAKMUL			172,256.68	172,256.68
[FFA0630] - FISE / 2023	0.00	0.00	5,060,330.16	5,060,330.16
(FONDO DE INFRAESTRUCTURA SOCIAL PARA LA ENTIDADES)			5,060,330.16	5,060,330.16
Secretaría de Bienestar			5,060,330.16	5,060,330.16
EQUIPAMIENTO DE CISTERNA , EN LA LOCALIDAD SAN FRANCISCO DE CAMPECHE, MUNICIPIO DE CAMPECHE			689,454.42	689,454.42
2 - EQUIPAMIENTO DE CISTERNA , EN LA LOCALIDAD SAN FRANCISCO DE CAMPECHE, MUNICIPIO DE CAMPECHE			689,454.42	689,454.42
EQUIPAMIENTO DE CISTERNA EN LA LOCALIDAD CIUDAD DEL CARMEN, MUNICIPIO DE CARMEN			298,998.09	298,998.09
2 - EQUIPAMIENTO DE CISTERNA EN LA LOCALIDAD CIUDAD DEL CARMEN, MUNICIPIO DE CARMEN			298,998.09	298,998.09
EQUIPAMIENTO DE CISTERNA EN LA LOCALIDAD DE ATASTA, MUNICIPIO DE CARMEN			179,398.85	179,398.85
2 - EQUIPAMIENTO DE CISTERNA EN LA LOCALIDAD DE ATASTA, MUNICIPIO DE CARMEN			179,398.85	179,398.85
EQUIPAMIENTO DE CISTERNA EN LA LOCALIDAD DE CHINA, MUNICIPIO DE CAMPECHE			228,645.60	228,645.60
2 - EQUIPAMIENTO DE CISTERNA EN LA LOCALIDAD DE CHINA, MUNICIPIO DE CAMPECHE			228,645.60	228,645.60
EQUIPAMIENTO DE CISTERNA EN LA LOCALIDAD DE LERMA, MUNICIPIO DE CAMPECHE			137,187.36	137,187.36
2 - EQUIPAMIENTO DE CISTERNA EN LA LOCALIDAD DE LERMA, MUNICIPIO DE CAMPECHE			137,187.36	137,187.36
EQUIPAMIENTO DE CISTERNA EN LA LOCALIDAD DE SABANCUY, MUNICIPIO DE CARMEN			175,881.23	175,881.23
2 - EQUIPAMIENTO DE CISTERNA EN LA LOCALIDAD DE SABANCUY, MUNICIPIO DE CARMEN			175,881.23	175,881.23
EQUIPAMIENTO DE CISTERNA EN LA LOCALIDAD NUEVO PROGRESO, MUNICIPIO DE CARMEN			168,845.98	168,845.98
2 - EQUIPAMIENTO DE CISTERNA EN LA LOCALIDAD NUEVO PROGRESO, MUNICIPIO DE CARMEN			168,845.98	168,845.98
EQUIPAMIENTO DE CISTERNA EN LA LOCALIDAD SAN ANTONIO CÁRDENAS, MUNICIPIO DE CARMEN			175,881.23	175,881.23
2 - EQUIPAMIENTO DE CISTERNA EN LA LOCALIDAD SAN ANTONIO CÁRDENAS, MUNICIPIO DE CARMEN			175,881.23	175,881.23
EQUIPAMIENTO DE CISTERNA EN LOCALIDAD ISLA AGUADA, MUNICIPIO DEL CARMEN			56,281.99	56,281.99
2 - EQUIPAMIENTO DE CISTERNA EN LOCALIDAD ISLA AGUADA, MUNICIPIO DEL CARMEN			56,281.99	56,281.99
EQUIPAMIENTO DE POZO PROFUNDO DE AGUA ENTUBADA EN LA LOCALIDAD DE ULUMAL, EN EL MUNICIPIO DE CHAMPOTÓN.			245,426.46	245,426.46

PODER EJECUTIVO DEL ESTADO DE CAMPECHE
SECRETARÍA DE ADMINISTRACIÓN Y FINANZAS
RAMO 33 APORTACIONES FEDERALES PARA ENTIDADES FEDERATIVAS Y MUNICIPIOS
ENERO - MARZO 2024
(Pesos)

SECTOR / PROGRAMA PRESUPUESTARIO / EJERCICIO FISCAL / FUENTE / ENTE EJECUTOR / PROYECTOS	COMPROMETIDO	DEVENGADO	PAGADO	TOTAL
2 - EQUIPAMIENTO DE POZO PROFUNDO DE AGUA ENTUBADA EN LA LOCALIDAD DE ULUMAL, EN EL MUNICIPIO DE CHAMPOTÓN.			245,426.46	245,426.46
EQUIPAMIENTO DE POZO PROFUNDO DE AGUA ENTUBADA, EN LA LOCALIDAD DE CHAMPOTÓN, EN EL MUNICIPIO DE CHAMPOTÓN.			553,252.15	553,252.15
2 - EQUIPAMIENTO DE POZO PROFUNDO DE AGUA ENTUBADA, EN LA LOCALIDAD DE CHAMPOTÓN, EN EL MUNICIPIO DE CHAMPOTÓN.			553,252.15	553,252.15
EQUIPAMIENTO DE SISTEMA DE CAPTACIÓN DE AGUA PLUVIAL EN LA LOCALIDAD DE ING. RICARDO PAYRO JENE POLO NORTE, EN EL MUNICIPIO DE CALAKMUL			683,333.38	683,333.38
2 - EQUIPAMIENTO DE SISTEMA DE CAPTACIÓN DE AGUA PLUVIAL EN LA LOCALIDAD DE ING. RICARDO PAYRO JENE POLO NORTE, EN EL MUNICIPIO DE CALAKMUL			683,333.38	683,333.38
EQUIPAMIENTO DE SISTEMA DE CAPTACIÓN DE AGUA PLUVIAL EN LA LOCALIDAD DE EL MANANTIAL, EN EL MUNICIPIO DE CALAKMUL			613,576.70	613,576.70
2 - EQUIPAMIENTO DE SISTEMA DE CAPTACIÓN DE AGUA PLUVIAL EN LA LOCALIDAD DE EL MANANTIAL, EN EL MUNICIPIO DE CALAKMUL			613,576.70	613,576.70
EQUIPAMIENTO DE SISTEMA DE CAPTACIÓN DE AGUA PLUVIAL EN LA LOCALIDAD DE LA GUADALUPE, EN EL MUNICIPIO DE CALAKMUL			854,166.72	854,166.72
2 - EQUIPAMIENTO DE SISTEMA DE CAPTACIÓN DE AGUA PLUVIAL EN LA LOCALIDAD DE LA GUADALUPE, EN EL MUNICIPIO DE CALAKMUL			854,166.72	854,166.72
TOTALES:	845,916,418.00	0.00	367,768,192.84	1,213,684,610.84

PODER EJECUTIVO DEL ESTADO DE CAMPECHE
SECRETARÍA DE ADMINISTRACIÓN Y FINANZAS
RAMO 33 APORTACIONES FEDERALES PARA ENTIDADES FEDERATIVAS Y MUNICIPIOS
ENERO - DICIEMBRE 2024
(Pesos)

SECTOR / PROGRAMA PRESUPUESTARIO / EJERCICIO FISCAL / FUENTE / ENTE EJECUTOR / PROYECTOS	COMPROMETIDO	DEVENGADO	PAGADO	TOTAL
RAMO 33 APORTACIONES FEDERALES PARA ENTIDADES FEDERATIVAS Y MUNICIPIOS	635,615,606.00	0.00	211,871,868.00	847,487,474.00
063 - FONDO DE APORTACIONES PARA EL FORTALECIMIENTO DE MUNICIPIOS (FORTAMUN)	635,615,606.00	0.00	211,871,868.00	847,487,474.00
EJERCICIO FISCAL 2024	635,615,606.00	0.00	211,871,868.00	847,487,474.00
[FFA0767] - FORTAMUN / 2024				
(FONDO DE APORTACIONES PARA EL FORTALECIMIENTO DE LOS MUNICIPIOS Y DE LAS DEMARCACIONES TERRITORIALES Y DEL DISTRITO FEDERAL (FORTAMUNDF))	635,615,606.00	0.00	211,871,868.00	847,487,474.00
CALAKMUL	21,713,395.00		7,237,800.00	28,951,195.00
FONDO DE APORTACIONES PARA EL FORTALECIMIENTO DE LOS MUNICIPIOS (FORTAMUN)				
CALAKMUL	21,713,395.00		7,237,800.00	28,951,195.00
1 - FONDO DE APORTACIONES PARA EL FORTALECIMIENTO DE LOS MUNICIPIOS (FORTAMUN) CALAKMUL	21,713,395.00		7,237,800.00	28,951,195.00
CALKINÍ	29,359,710.00		9,786,570.00	39,146,280.00
FONDO DE APORTACIONES PARA EL FORTALECIMIENTO DE LOS MUNICIPIOS (FORTAMUN)				
CALKINÍ	29,359,710.00		9,786,570.00	39,146,280.00
1 - FONDO DE APORTACIONES PARA EL FORTALECIMIENTO DE LOS MUNICIPIOS (FORTAMUN) CALKINÍ	29,359,710.00		9,786,570.00	39,146,280.00
CAMPECHE	201,343,580.00		67,114,527.00	268,458,107.00
FONDO DE APORTACIONES PARA EL FORTALECIMIENTO DE LOS MUNICIPIOS (FORTAMUN)				
CAMPECHE	201,343,580.00		67,114,527.00	268,458,107.00
1 - FONDO DE APORTACIONES PARA EL FORTALECIMIENTO DE LOS MUNICIPIOS (FORTAMUN) CAMPECHE	201,343,580.00		67,114,527.00	268,458,107.00
CANDELARIA	32,119,585.00		10,706,529.00	42,826,114.00
FONDO DE APORTACIONES PARA EL FORTALECIMIENTO DE LOS MUNICIPIOS (FORTAMUN)				
CANDELARIA	32,119,585.00		10,706,529.00	42,826,114.00
1 - FONDO DE APORTACIONES PARA EL FORTALECIMIENTO DE LOS MUNICIPIOS (FORTAMUN) CANDELARIA	32,119,585.00		10,706,529.00	42,826,114.00
CARMEN	170,374,913.00		56,791,638.00	227,166,551.00
FONDO DE APORTACIONES PARA EL FORTALECIMIENTO DE LOS MUNICIPIOS (FORTAMUN)				
CARMEN	170,374,913.00		56,791,638.00	227,166,551.00
1 - FONDO DE APORTACIONES PARA EL FORTALECIMIENTO DE LOS MUNICIPIOS (FORTAMUN) CARMEN	170,374,913.00		56,791,638.00	227,166,551.00
CHAMPOTÓN	53,520,090.00		17,840,031.00	71,360,121.00
FONDO DE APORTACIONES PARA EL FORTALECIMIENTO DE LOS MUNICIPIOS (FORTAMUN)				
CHAMPOTÓN	53,520,090.00		17,840,031.00	71,360,121.00
1 - FONDO DE APORTACIONES PARA EL FORTALECIMIENTO DE LOS MUNICIPIOS (FORTAMUN) CHAMPOTÓN	53,520,090.00		17,840,031.00	71,360,121.00
DZITBALCHÉ	11,194,237.00		3,731,412.00	14,925,649.00
FONDO DE APORTACIONES PARA EL FORTALECIMIENTO DE LOS MUNICIPIOS (FORTAMUN)				
DZITBALCHÉ	11,194,237.00		3,731,412.00	14,925,649.00
1 - FONDO DE APORTACIONES PARA EL FORTALECIMIENTO DE LOS MUNICIPIOS (FORTAMUN) DZITBALCHÉ	11,194,237.00		3,731,412.00	14,925,649.00
ESCÁRCEGA	41,027,049.00		13,675,683.00	54,702,732.00
FONDO DE APORTACIONES PARA EL FORTALECIMIENTO DE LOS MUNICIPIOS (FORTAMUN)				
ESCÁRCEGA	41,027,049.00		13,675,683.00	54,702,732.00
1 - FONDO DE APORTACIONES PARA EL FORTALECIMIENTO DE LOS MUNICIPIOS (FORTAMUN) ESCÁRCEGA	41,027,049.00		13,675,683.00	54,702,732.00
HECELCHAKÁN	21,852,384.00		7,284,126.00	29,136,510.00
FONDO DE APORTACIONES PARA EL FORTALECIMIENTO DE LOS MUNICIPIOS (FORTAMUN)				
HECELCHAKÁN	21,852,384.00		7,284,126.00	29,136,510.00
1 - FONDO DE APORTACIONES PARA EL FORTALECIMIENTO DE LOS MUNICIPIOS (FORTAMUN) HECELCHAKÁN	21,852,384.00		7,284,126.00	29,136,510.00
HOPELCHÉN	28,851,691.00		9,617,229.00	38,468,920.00
FONDO DE APORTACIONES PARA EL FORTALECIMIENTO DE LOS MUNICIPIOS (FORTAMUN)				
HOPELCHÉN	28,851,691.00		9,617,229.00	38,468,920.00

PODER EJECUTIVO DEL ESTADO DE CAMPECHE
SECRETARÍA DE ADMINISTRACIÓN Y FINANZAS
RAMO 33 APORTACIONES FEDERALES PARA ENTIDADES FEDERATIVAS Y MUNICIPIOS
ENERO - DICIEMBRE 2024
(Pesos)

SECTOR / PROGRAMA PRESUPUESTARIO / EJERCICIO FISCAL / FUENTE / ENTE EJECUTOR / PROYECTOS	COMPROMETIDO	DEVENGADO	PAGADO	TOTAL
1 - FONDO DE APORTACIONES PARA EL FORTALECIMIENTO DE LOS MUNICIPIOS (FORTAMUN) HOPELCHÉN	28,851,691.00		9,617,229.00	38,468,920.00
PALIZADA	5,944,928.00		1,981,641.00	7,926,569.00
FONDO DE APORTACIONES PARA EL FORTALECIMIENTO DE LOS MUNICIPIOS (FORTAMUN) PALIZADA	5,944,928.00		1,981,641.00	7,926,569.00
1 - FONDO DE APORTACIONES PARA EL FORTALECIMIENTO DE LOS MUNICIPIOS (FORTAMUN) PALIZADA	5,944,928.00		1,981,641.00	7,926,569.00
SEYBAPLAYA	10,473,285.00		3,491,097.00	13,964,382.00
FONDO DE APORTACIONES PARA EL FORTALECIMIENTO DE LOS MUNICIPIOS (FORTAMUN) SEYBAPLAYA	10,473,285.00		3,491,097.00	13,964,382.00
1 - FONDO DE APORTACIONES PARA EL FORTALECIMIENTO DE LOS MUNICIPIOS (FORTAMUN) SEYBAPLAYA	10,473,285.00		3,491,097.00	13,964,382.00
TENABO	7,840,759.00		2,613,585.00	10,454,344.00
FONDO DE APORTACIONES PARA EL FORTALECIMIENTO DE LOS MUNICIPIOS (FORTAMUN) TENABO	7,840,759.00		2,613,585.00	10,454,344.00
1 - FONDO DE APORTACIONES PARA EL FORTALECIMIENTO DE LOS MUNICIPIOS (FORTAMUN) TENABO	7,840,759.00		2,613,585.00	10,454,344.00
TOTALES:	635,615,606.00	0.00	211,871,868.00	847,487,474.00

PODER EJECUTIVO DEL ESTADO DE CAMPECHE

SECRETARÍA DE ADMINISTRACIÓN Y FINANZAS

RAMO 33 APORTACIONES FEDERALES PARA ENTIDADES FEDERATIVAS Y MUNICIPIOS

ENERO - MARZO 2024
(Pesos)

SECTOR / PROGRAMA PRESUPUESTARIO / EJERCICIO FISCAL / FUENTE / ENTE EJECUTOR / PROYECTOS	COMPROMETIDO	DEVENGADO	PAGADO	TOTAL
RAMO 33 APORTACIONES FEDERALES PARA ENTIDADES FEDERATIVAS Y MUNICIPIOS	142,419,683.00	0.00	84,619,620.66	227,039,303.66
051 - FAM ASISTENCIA SOCIAL	142,419,683.00	0.00	47,473,227.66	189,892,910.66
EJERCICIO FISCAL 2024	142,419,683.00	0.00	47,473,227.66	189,892,910.66
[FPF0770] - FAM-AS-PF / 2024	0.00	0.00	0.66	0.66
(FONDO DE APORTACIONES MÚLTIPLES, ASISTENCIA SOCIAL (PRODUCTOS FINANCIEROS))			0.66	0.66
Sistema para el Desarrollo Integral de la Familia del Estado de Campeche (DIF)			0.66	0.66
FONDO DE APORTACIONES MÚLTIPLES, ASISTENCIA SOCIAL			0.66	0.66
2 - PROYECTOS ASISTENCIALES (PRODUCTOS FINANCIEROS)			0.66	0.66
[FFA0770] - FAM-AS / 2024	142,419,683.00	0.00	47,473,227.00	189,892,910.00
(FONDO DE APORTACIONES MÚLTIPLES, ASISTENCIA SOCIAL)				
Sistema para el Desarrollo Integral de la Familia del Estado de Campeche (DIF)	142,419,683.00		47,473,227.00	189,892,910.00
FONDO DE APORTACIONES MÚLTIPLES, ASISTENCIA SOCIAL	142,419,683.00		47,473,227.00	189,892,910.00
1 - PROYECTOS ASISTENCIALES	142,419,683.00		47,473,227.00	189,892,910.00
017 - FONDO DE APORTACIONES MÚLTIPLES (FAM)	0.00	0.00	37,146,393.00	37,146,393.00
EJERCICIO FISCAL 2024	0.00	0.00	37,146,393.00	37,146,393.00
[C0779] - CGE-FAM-ESCUELAS AL CIEN-ES / 2024	0.00	0.00	21,087,846.00	21,087,846.00
(FONDO DE APORTACIONES MÚLTIPLES, EDUCACIÓN SUPERIOR (ESCUELAS AL CIEN))				
Secretaría de Educación			21,087,846.00	21,087,846.00
FAM ESCUELAS AL CIEN (EDUCACIÓN SUPERIOR)			21,087,846.00	21,087,846.00
1 - APORTACIÓN A LOS CERTIFICADOS DE INFRAESTRUCTURA ESCOLAR (ESCUELAS AL CIEN)			21,087,846.00	21,087,846.00
[C0778] - CGE-FAM-ESCUELAS AL CIEN-EMS / 2024	0.00	0.00	701,016.00	701,016.00
(FONDO DE APORTACIONES MÚLTIPLES, EDUCACIÓN MEDIA SUPERIOR (ESCUELAS AL CIEN))				
Secretaría de Educación			701,016.00	701,016.00
FAM ESCUELAS AL CIEN (EDUCACIÓN MEDIA SUPERIOR)			701,016.00	701,016.00
1 - APORTACIÓN A LOS CERTIFICADOS DE INFRAESTRUCTURA ESCOLAR (ESCUELAS AL CIEN)			701,016.00	701,016.00
[C0777] - CGE-FAM-ESCUELAS AL CIEN-EB / 2024	0.00	0.00	15,357,531.00	15,357,531.00
(FONDO DE APORTACIONES MÚLTIPLES, EDUCACIÓN BÁSICA (ESCUELAS AL CIEN))				
Secretaría de Educación			15,357,531.00	15,357,531.00
FAM ESCUELAS AL CIEN (EDUCACIÓN BÁSICA)			15,357,531.00	15,357,531.00
1 - APORTACIÓN A LOS CERTIFICADOS DE INFRAESTRUCTURA ESCOLAR (ESCUELAS AL CIEN)			15,357,531.00	15,357,531.00
TOTALES:	142,419,683.00	0.00	84,619,620.66	227,039,303.66

PODER EJECUTIVO DEL ESTADO DE CAMPECHE
SECRETARÍA DE ADMINISTRACIÓN Y FINANZAS
RAMO 33 APORTACIONES FEDERALES PARA ENTIDADES FEDERATIVAS Y MUNICIPIOS
ENERO - MARZO 2024
(Pesos)

SECTOR / PROGRAMA PRESUPUESTARIO / EJERCICIO FISCAL / FUENTE / ENTE EJECUTOR / PROYECTOS	COMPROMETIDO	DEVENGADO	PAGADO	TOTAL
RAMO 33 APORTACIONES FEDERALES PARA ENTIDADES FEDERATIVAS Y MUNICIPIOS	100,389,768.00	0.00	37,697,883.00	138,087,651.00
048 - EDUCACIÓN PARA ADULTOS	60,141,883.00	0.00	23,928,726.00	84,070,609.00
EJERCICIO FISCAL 2024	60,141,883.00	0.00	23,928,726.00	84,070,609.00
[FFA0750] - FAETA-EA / 2024 (FONDO DE APORTACIONES PARA LA EDUCACIÓN TECNOLÓGICA Y DE ADULTOS, EDUCACIÓN DE ADULTOS)	60,141,883.00	0.00	23,928,726.00	84,070,609.00
Instituto Estatal de la Educación para los Adultos del Estado de Campeche (IEEA)	60,141,883.00		23,928,726.00	84,070,609.00
INSTITUTO ESTATAL DE LA EDUCACIÓN PARA LOS ADULTOS DEL ESTADO DE CAMPECHE	60,141,883.00		23,928,726.00	84,070,609.00
1 - FONDO DE APORTACIONES PARA LA EDUCACIÓN DE ADULTOS	60,141,883.00		23,928,726.00	84,070,609.00
047 - FAETA EDUCACIÓN TECNOLÓGICA	40,247,885.00	0.00	13,769,157.00	54,017,042.00
EJERCICIO FISCAL 2024	40,247,885.00	0.00	13,769,157.00	54,017,042.00
[FFA0751] - FAETA-ET / 2024 (FONDO DE APORTACIONES PARA LA EDUCACIÓN TECNOLÓGICA Y DE ADULTOS, EDUCACIÓN TECNOLÓGICA)	40,247,885.00	0.00	13,769,157.00	54,017,042.00
Colegio de Educación Profesional Técnica del Estado de Campeche (CONALEP)	40,247,885.00		13,769,157.00	54,017,042.00
COLEGIO DE EDUCACIÓN PROFESIONAL TÉCNICA DEL ESTADO DE CAMPECHE	40,247,885.00		13,769,157.00	54,017,042.00
1 - FONDO DE APORTACIONES PARA LA EDUCACIÓN TECNOLÓGICA	40,247,885.00		13,769,157.00	54,017,042.00
TOTALES:	100,389,768.00	0.00	37,697,883.00	138,087,651.00

PODER EJECUTIVO DEL ESTADO DE CAMPECHE

SECRETARÍA DE ADMINISTRACIÓN Y FINANZAS

RAMO 33 APORTACIONES FEDERALES PARA ENTIDADES FEDERATIVAS Y MUNICIPIOS

ENERO - MARZO 2024

(Pesos)

SECTOR / PROGRAMA PRESUPUESTARIO / EJERCICIO FISCAL / FUENTE / ENTE EJECUTOR / PROYECTOS	COMPROMETIDO	DEVENGADO	PAGADO	TOTAL
RAMO 33 APORTACIONES FEDERALES PARA ENTIDADES FEDERATIVAS Y MUNICIPIOS	20,144,116.99	0.00	50,467,371.54	70,611,488.53
008 - FONDO DE APORTACIONES PARA LA SEGURIDAD PÚBLICA (FASP)	20,144,116.99	0.00	50,467,371.54	70,611,488.53
EJERCICIO FISCAL 2024	20,144,116.86	0.00	0.00	20,144,116.86
[C0774] - CGE-FASP / 2024 (FONDO DE APORTACIONES PARA LA SEGURIDAD PÚBLICA DE LOS ESTADOS Y EL DISTRITO FEDERAL 2024)	20,144,116.86	0.00	0.00	20,144,116.86
Consejo Estatal de Seguridad Pública del Estado de Campeche (CESP)	12,661.86			12,661.86
SERVICIOS DE ACCESO DE INTERNET, REDES Y PROCESAMIENTO DE INFORMACIÓN / REPUVE	12,661.86			12,661.86
1 - SERVICIOS DE ACCESO DE INTERNET, REDES Y PROCESAMIENTO DE INFORMACIÓN	12,661.86			12,661.86
Fiscalía General del Estado de Campeche	20,131,455.00			20,131,455.00
EQUIPO DE CÓMPUTO Y DE TECNOLOGÍAS DE LA INFORMACIÓN / FORTALECIMIENTO DE LAS INSTITUCIONES DE SEGURIDAD PÚBLICA Y PROCURACIÓN DE JUSTICIA	2,161,697.00			2,161,697.00
1 - EQUIPO DE CÓMPUTO Y DE TECNOLOGÍAS DE LA INFORMACIÓN	2,161,697.00			2,161,697.00
PRENDAS DE PROTECCIÓN PARA LA SEGURIDAD PÚBLICA Y NACIONAL / EQUIPAMIENTO DEL PERSONAL DE LAS INSTITUCIONES DE SEGURIDAD PÚBLICA Y PROCURACIÓN DE JUSTICIA	3,505,172.00			3,505,172.00
1 - PRENDAS DE PROTECCIÓN PARA SEGURIDAD PÚBLICA Y NACIONAL	3,505,172.00			3,505,172.00
SERVICIOS PROFESIONALES, CIENTÍFICOS Y TÉCNICOS INTEGRALES / FORTALECIMIENTO DE LAS CAPACIDADES DE EVALUACIÓN EN CONTROL DE CONFIANZA	1,504,402.00			1,504,402.00
1 - SERVICIOS PROFESIONALES, CIENTÍFICOS Y TÉCNICOS INTEGRALES	1,504,402.00			1,504,402.00
VEHÍCULOS Y EQUIPO TERRESTRE/ FORTALECIMIENTO DE LAS INSTITUCIONES DE SEGURIDAD PÚBLICA Y PROCURACIÓN DE JUSTICIA	12,336,484.00			12,336,484.00
1 - VEHÍCULOS Y EQUIPO TERRESTRE	12,336,484.00			12,336,484.00
VESTUARIO Y UNIFORMES / EQUIPAMIENTO DEL PERSONAL DE LAS INSTITUCIONES DE SEGURIDAD PÚBLICA Y PROCURACIÓN DE JUSTICIA	623,700.00			623,700.00
1 - VESTUARIO Y UNIFORMES	623,700.00			623,700.00
EJERCICIO FISCAL 2023	0.13	0.00	50,467,371.54	50,467,371.67
[CPF0642] - CGE-FASP-PF / 2023 (FONDO DE APORTACIONES PARA LA SEGURIDAD PÚBLICA DE LOS ESTADOS Y EL DISTRITO FEDERAL 2023, PRODUCTOS FINANCIEROS)	0.00	0.00	3,004,251.82	3,004,251.82
Consejo Estatal de Seguridad Pública del Estado de Campeche (CESP)			159,848.00	159,848.00
EQUIPOS DE GENERACIÓN ELÉCTRICA, APARATOS Y ACCESORIOS ELÉCTRICOS/REPUVE			159,848.00	159,848.00
1 - EQUIPOS DE GENERACIÓN ELÉCTRICA, APARATOS Y ACCESORIOS ELÉCTRICOS/REPUVE PF			159,848.00	159,848.00
Fiscalía General del Estado de Campeche			595,067.82	595,067.82
EQUIPO DE CÓMPUTO Y TECNOLOGÍAS DE LA INFORMACIÓN/ PROCURACIÓN DE JUSTICIA.			138,968.00	138,968.00
1 - EQUIPO DE CÓMPUTO Y TECNOLOGÍAS DE LA INFORMACIÓN			138,968.00	138,968.00
EQUIPO DE COMUNICACIÓN Y TELECOMUNICACIÓN/ UNIDADES ESPECIALIZADAS CONTRA EL DELITO DE SECUESTROS.			287,899.82	287,899.82
1 - EQUIPO DE COMUNICACIÓN Y TELECOMUNICACIÓN P.F.			287,899.82	287,899.82
EQUIPO MÉDICO Y DE LABORATORIO/FORTALECIMIENTO DE LAS ÁREAS DE INVESTIGACIÓN FORENSE Y PERICIAL.			168,200.00	168,200.00
1 - EQUIPO MÉDICO Y DE LABORATORIO/FORTALECIMIENTO DE LAS ÁREAS DE INVESTIGACIÓN FORENSE Y PERICIAL.			168,200.00	168,200.00
Secretaría de Gobierno			1,049,336.00	1,049,336.00
CÁMARAS FOTOGRAFICAS Y DE VIDEO/CERESOS			45,472.00	45,472.00
2 - CÁMARAS FOTOGRAFICAS Y DE VIDEO / DIGNIFICACIÓN Y FORTALECIMIENTO DE LOS CENTROS PENITENCIARIOS PF			45,472.00	45,472.00
EQUIPO DE CÓMPUTO Y DE TECNOLOGÍAS DE LA INFORMACIÓN/CERESOS			122,032.00	122,032.00
2 - EQUIPO DE CÓMPUTO Y DE TECNOLOGÍAS DE LA INFORMACIÓN / DIGNIFICACIÓN Y FORTALECIMIENTO DE LOS CENTROS PENITENCIARIOS PF			122,032.00	122,032.00
EQUIPOS Y APARATOS AUDIOVISUALES / DIGNIFICACIÓN Y FORTALECIMIENTO DE LOS CENTROS PENITENCIARIOS.			290,000.00	290,000.00
1 - EQUIPOS Y APARATOS AUDIOVISUALES PF			290,000.00	290,000.00

PODER EJECUTIVO DEL ESTADO DE CAMPECHE

SECRETARÍA DE ADMINISTRACIÓN Y FINANZAS

RAMO 33 APORTACIONES FEDERALES PARA ENTIDADES FEDERATIVAS Y MUNICIPIOS

ENERO - MARZO 2024

(Pesos)

SECTOR / PROGRAMA PRESUPUESTARIO / EJERCICIO FISCAL / FUENTE / ENTE EJECUTOR / PROYECTOS	COMPROMETIDO	DEVENGADO	PAGADO	TOTAL
MAQUINARIA Y EQUIPO INDUSTRIAL / DIGNIFICACIÓN Y FORTALECIMIENTO DE LOS CENTROS PENITENCIARIOS.			476,992.00	476,992.00
2 - MAQUINARIA Y EQUIPO INDUSTRIAL/ DIGNIFICACIÓN Y FORTALECIMIENTO DE LOS CENTROS PENITENCIARIOS P.F.			476,992.00	476,992.00
OTROS MOBILIARIOS Y EQUIPOS DE ADMINISTRACIÓN/CERESOS			114,840.00	114,840.00
2 - OTROS MOBILIARIOS Y EQUIPOS DE ADMINISTRACIÓN / DIGNIFICACIÓN Y FORTALECIMIENTO DE LOS CENTROS PENITENCIARIOS P.F.			114,840.00	114,840.00
Secretaría de Protección y Seguridad Ciudadana			1,200,000.00	1,200,000.00
VEHÍCULOS Y EQUIPO TERRESTRE			1,200,000.00	1,200,000.00
2 - VEHÍCULOS Y EQUIPO TERRESTRE PF			1,200,000.00	1,200,000.00
[C0642] - CGE-FASP / 2023				
(FONDO DE APORTACIONES PARA LA SEGURIDAD PÚBLICA DE LOS ESTADOS Y EL DISTRITO FEDERAL 2023)	0.13	0.00	47,463,119.72	47,463,119.85
Consejo Estatal de Seguridad Pública del Estado de Campeche (CESP)			1,781,880.65	1,781,880.65
EQUIPO DE CÓMPUTO Y DE TECNOLOGÍAS DE LA INFORMACIÓN/CEI			438,659.43	438,659.43
1 - EQUIPO DE CÓMPUTO Y DE TECNOLOGÍAS DE LA INFORMACIÓN			438,659.43	438,659.43
EQUIPO DE CÓMPUTO Y DE TECNOLOGÍAS DE LA INFORMACIÓN/REPUVE			183,570.00	183,570.00
1 - EQUIPO DE CÓMPUTO Y DE TECNOLOGÍAS DE LA INFORMACIÓN			183,570.00	183,570.00
EQUIPO DE COMUNICACIÓN Y TELECOMUNICACIÓN/ REPUVE			34,800.00	34,800.00
1 - EQUIPO DE COMUNICACIÓN Y TELECOMUNICACIÓN			34,800.00	34,800.00
EQUIPO DE COMUNICACIÓN Y TELECOMUNICACIÓN/BASE DE DATOS			69,098.88	69,098.88
1 - EQUIPO DE COMUNICACIÓN Y TELECOMUNICACIÓN			69,098.88	69,098.88
EQUIPO DE DEFENSA Y SEGURIDAD/ ACADEMIA			34,800.00	34,800.00
1 - EQUIPO DE DEFENSA Y SEGURIDAD			34,800.00	34,800.00
EQUIPO MÉDICO Y DE LABORATORIO/CAPACITACIÓN EN TODAS SUS MODALIDADES (ACADEMIA)			13,866.64	13,866.64
1 - EQUIPO MÉDICO Y DE LABORATORIO			13,866.64	13,866.64
MUEBLES DE OFICINA Y ESTANTERÍA. BASE DE DATOS			154,740.03	154,740.03
1 - MUEBLES DE OFICINA Y ESTANTERÍA			154,740.03	154,740.03
OTROS MOBILIARIOS Y EQUIPOS DE ADMINISTRACIÓN/BASE DE DATOS			288,178.80	288,178.80
1 - OTROS MOBILIARIOS Y EQUIPOS DE ADMINISTRACIÓN			288,178.80	288,178.80
PRENDAS DE PROTECCIÓN PARA SEGURIDAD PÚBLICA Y NACIONAL /CAPACITACIÓN EN TODAS SUS MODALIDADES (ACADEMIA)			16,446.87	16,446.87
1 - PRENDAS DE PROTECCIÓN PARA SEGURIDAD PÚBLICA Y NACIONAL			16,446.87	16,446.87
SERVICIOS LEGALES, DE CONTABILIDAD, AUDITORÍA Y RELACIONADOS/SYE			547,720.00	547,720.00
1 - SERVICIOS LEGALES, DE CONTABILIDAD, AUDITORÍA Y RELACIONADOS			547,720.00	547,720.00
Fiscalía General del Estado de Campeche			8,800,299.20	8,800,299.20
OTROS PRODUCTOS QUÍMICOS/FORTALECIMIENTO DE LAS ÁREAS DE INVESTIGACIÓN			218,677.40	218,677.40
1 - OTROS PRODUCTOS QUÍMICOS			218,677.40	218,677.40
SERVICIOS DE CAPACITACIÓN/CERTIFICACIÓN, CAPACITACIÓN Y PROFESIONALIZACIÓN DE LOS ELEMENTOS POLICIALES			189,765.00	189,765.00
1 - SERVICIOS DE CAPACITACIÓN			189,765.00	189,765.00
VEHÍCULOS Y EQUIPO TERRESTRE/PROCURACIÓN DE JUSTICIA			6,098,560.00	6,098,560.00
1 - VEHÍCULOS Y EQUIPO TERRESTRE			6,098,560.00	6,098,560.00
VESTUARIO Y UNIFORMES/DIGNIFICACIÓN DEL PERSONAL DE LAS INSTITUCIONES DE SEGURIDAD			2,293,296.80	2,293,296.80
1 - VESTUARIO Y UNIFORMES			2,293,296.80	2,293,296.80
Secretaría de Gobierno	0.01		7,797,265.54	7,797,265.55
CÁMARAS FOTOGRÁFICAS Y DE VIDEO/CERESOS			432,100.00	432,100.00
1 - CÁMARAS FOTOGRÁFICAS Y DE VIDEO			432,100.00	432,100.00
EQUIPO DE CÓMPUTO Y DE TECNOLOGÍAS DE LA INFORMACIÓN/CERESOS			458,055.00	458,055.00
1 - EQUIPO DE CÓMPUTO Y DE TECNOLOGÍAS DE LA INFORMACIÓN			458,055.00	458,055.00

PODER EJECUTIVO DEL ESTADO DE CAMPECHE
SECRETARÍA DE ADMINISTRACIÓN Y FINANZAS
RAMO 33 APORTACIONES FEDERALES PARA ENTIDADES FEDERATIVAS Y MUNICIPIOS
ENERO - MARZO 2024
(Pesos)

SECTOR / PROGRAMA PRESUPUESTARIO / EJERCICIO FISCAL / FUENTE / ENTE EJECUTOR / PROYECTOS	COMPROMETIDO	DEVENGADO	PAGADO	TOTAL
EQUIPO DE COMUNICACIÓN Y TELECOMUNICACIÓN / DIGNIFICACIÓN Y FORTALECIMIENTO DE LOS CENTROS PENITENCIARIOS.			2,744,336.18	2,744,336.18
1 - EQUIPO DE COMUNICACIÓN Y TELECOMUNICACIÓN.			2,744,336.18	2,744,336.18
EQUIPO DE DEFENSA Y SEGURIDAD/CERESOS			1,136,800.00	1,136,800.00
1 - EQUIPO DE DEFENSA Y SEGURIDAD			1,136,800.00	1,136,800.00
MAQUINARIA Y EQUIPO INDUSTRIAL / DIGNIFICACIÓN Y FORTALECIMIENTO DE LOS CENTROS PENITENCIARIOS.	0.01		1,259,237.36	1,259,237.37
1 - MAQUINARIA Y EQUIPO INDUSTRIAL.	0.01		1,259,237.36	1,259,237.37
MAQUINARIA Y EQUIPO INDUSTRIAL/CERESOS			28,884.00	28,884.00
1 - MAQUINARIA Y EQUIPO INDUSTRIAL			28,884.00	28,884.00
MATERIALES DE SEGURIDAD PÚBLICA/DIGNIFICACIÓN Y FORTALECIMIENTO DE LOS CENTROS PENITENCIARIOS			34,266.40	34,266.40
1 - MATERIALES DE SEGURIDAD PÚBLICA			34,266.40	34,266.40
OTROS MOBILIARIOS Y EQUIPOS DE ADMINISTRACIÓN/CERESOS			100,600.00	100,600.00
1 - OTROS MOBILIARIOS Y EQUIPOS DE ADMINISTRACIÓN			100,600.00	100,600.00
PRENDAS DE PROTECCIÓN PARA SEGURIDAD PÚBLICA Y NACIONAL/DIGNIFICACIÓN Y FORTALECIMIENTO DE LOS CENTROS PENITENCIARIOS			991,666.60	991,666.60
1 - PRENDAS DE PROTECCIÓN PARA SEGURIDAD PÚBLICA Y NACIONAL			991,666.60	991,666.60
VESTUARIO Y UNIFORMES/DIGNIFICACIÓN Y FORTALECIMIENTO DE LOS CENTROS PENITENCIARIOS			611,320.00	611,320.00
1 - VESTUARIO Y UNIFORMES			611,320.00	611,320.00
Secretaria de Protección y Seguridad Ciudadana	0.12		29,083,674.33	29,083,674.45
ACTIVOS INTANGIBLES UIPEM			2,579,640.00	2,579,640.00
1 - ACTIVOS INTANGIBLES			2,579,640.00	2,579,640.00
EQUIPO DE COMUNICACIÓN Y TELECOMUNICACIÓN SVG	0.02		795,999.98	796,000.00
1 - EQUIPO DE COMUNICACIÓN Y TELECOMUNICACIÓN	0.02		795,999.98	796,000.00
EQUIPO DE DEFENSA Y SEGURIDAD / CAPACITACIÓN EN TODAS SUS MODALIDADES PARA EL MEJOR DESEMPEÑO DE LOS ELEMENTOS DE LAS INSTITUCIONES DE SEGURIDAD PÚBLICA Y DE PROCURACIÓN DE JUSTICIA CONFORME AL MODELO NACIONAL DE POLICÍA Y JUSTICIA CÍVICA			1,787,729.24	1,787,729.24
1 - EQUIPO DE DEFENSA Y SEGURIDAD .			1,787,729.24	1,787,729.24
MATERIALES DE SEGURIDAD PÚBLICA / CAPACITACIÓN EN TODAS SUS MODALIDADES PARA EL MEJOR DESEMPEÑO DE LOS ELEMENTOS DE LAS INSTITUCIONES DE SEGURIDAD PÚBLICA Y DE PROCURACIÓN DE JUSTICIA CONFORME AL MODELO NACIONAL DE POLICÍA Y JUSTICIA CÍVICA	0.01		1,225,419.59	1,225,419.60
1 - MATERIALES DE SEGURIDAD PÚBLICA .	0.01		1,225,419.59	1,225,419.60
SERVICIOS DE ACCESO DE INTERNET, REDES Y PROCESAMIENTO DE INFORMACIÓN SVG			999,999.99	999,999.99
1 - SERVICIOS DE ACCESO DE INTERNET, REDES Y PROCESAMIENTO DE INFORMACIÓN			999,999.99	999,999.99
SERVICIOS DE CONDUCCIÓN DE SEÑALES ANALÓGICAS Y DIGITALES SALLE	0.09		2,472,768.18	2,472,768.27
1 - SERVICIOS DE CONDUCCIÓN DE SEÑALES ANALÓGICAS Y DIGITALES	0.09		2,472,768.18	2,472,768.27
VEHÍCULOS Y EQUIPO TERRESTRE			2,032,320.00	2,032,320.00
1 - VEHÍCULOS Y EQUIPO TERRESTRE			2,032,320.00	2,032,320.00
VESTUARIO Y UNIFORMES SEG PUB			17,189,797.35	17,189,797.35
1 - VESTUARIO Y UNIFORMES			17,189,797.35	17,189,797.35
TOTALES :			50,467,371.54	70,611,488.53
	20,144,116.99	0.00		

PODER EJECUTIVO DEL ESTADO DE CAMPECHE

SECRETARÍA DE ADMINISTRACIÓN Y FINANZAS

RAMO 33 APORTACIONES FEDERALES PARA ENTIDADES FEDERATIVAS Y MUNICIPIOS

ENERO - MARZO 2024
(Pesos)

SECTOR / PROGRAMA PRESUPUESTARIO / EJERCICIO FISCAL / FUENTE / ENTE EJECUTOR / PROYECTOS	COMPROMETIDO	DEVENGADO	PAGADO	TOTAL
RAMO 33 APORTACIONES FEDERALES PARA ENTIDADES FEDERATIVAS Y MUNICIPIOS	122,057,751.00	0.00	64,016,611.70	186,074,362.70
005 - FONDO DE APORTACIONES PARA EL FORTALECIMIENTO DE LAS ENTIDADES FEDERATIVAS (FAFEF)	122,057,751.00	0.00	64,016,611.70	186,074,362.70
EJERCICIO FISCAL 2024	122,057,751.00	0.00	45,771,663.00	167,829,414.00
[FFA0771] - FAFEF / 2024				
(FONDO DE APORTACIONES PARA EL FORTALECIMIENTO DE LAS ENTIDADES FEDERATIVAS (FAFEF))				
Instituto de Seguridad y Servicios Sociales de los Trabajadores del Estado de Campeche (ISSSTECAM)	122,057,751.00		45,771,663.00	167,829,414.00
FORTALECIMIENTO PARA EL SANEAMIENTO DE PENSIONES DEL ESTADO DE CAMPECHE	122,057,751.00		45,771,663.00	167,829,414.00
4 - FORTALECIMIENTO PARA EL SANEAMIENTO DE PENSIONES DEL ESTADO DE CAMPECHE	122,057,751.00		45,771,663.00	167,829,414.00
EJERCICIO FISCAL 2023	0.00	0.00	18,244,948.70	18,244,948.70
[FFA0629] - FAFEF / 2023				
(FONDO DE APORTACIONES PARA EL FORTALECIMIENTO DE LAS ENTIDADES FEDERATIVAS (FAFEF))				
Secretaría de Desarrollo Urbano, Movilidad y Obras Públicas			18,244,948.70	18,244,948.70
CENTRO REGIONAL DE REHABILITACIÓN INTEGRAL (CRRI) EN CIUDAD DEL CARMEN, CARMEN			724,805.76	724,805.76
1 - MANTENIMIENTO Y CONSTRUCCIÓN DE DIVERSAS ÁREAS DEL CENTRO REGIONAL DE REHABILITACIÓN INTEGRAL (CRRI) EN CIUDAD DEL CARMEN, CARMEN.			724,805.76	724,805.76
COMANDANCIA PARA EL DESTACAMENTO DE LA POLICÍA MUNICIPAL EN LA LOCALIDAD DE SEYBAPLAYA, SEYBAPLAYA			1,695,203.20	1,695,203.20
1 - CONSTRUCCIÓN DE LA COMANDANCIA PARA EL DESTACAMENTO DE LA POLICÍA MUNICIPAL EN LA LOCALIDAD DE SEYBAPLAYA, SEYBAPLAYA.			1,695,203.20	1,695,203.20
CONSEJO TUTELAR DE MENORES INFRACTORES EN KILA LERMA, CAMPECHE			15,824,939.74	15,824,939.74
1 - CONSTRUCCIÓN Y RECONSTRUCCIÓN DE DIVERSAS ÁREAS DEL CONSEJO TUTELAR DE MENORES INFRACTORES EN KILA LERMA, CAMPECHE (EDIFICIO PARA PERSONAS INIMPUTABLES)			9,654,451.30	9,654,451.30
2 - CONSTRUCCIÓN Y RECONSTRUCCIÓN DE DIVERSAS ÁREAS DEL CONSEJO TUTELAR DE MENORES INFRACTORES EN KILA LERMA, CAMPECHE (EDIFICIOS DE VIDA NUEVA Y ABANDONO SOCIAL)			6,170,488.44	6,170,488.44
TOTALES:	122,057,751.00	0.00	64,016,611.70	186,074,362.70



CAMPECHE
GOBIERNO DE TODOS

INFORMACIÓN PRESUPUESTAL DE CONVENIOS FEDERALES



SAFIN
GOBIERNO DEL ESTADO
DE CAMPECHE

PODER EJECUTIVO DEL ESTADO DE CAMPECHE

SECRETARÍA DE ADMINISTRACIÓN Y FINANZAS

CONVENIOS FEDERALES

ENERO - MARZO 2024

(Pesos)

SECTOR / PROGRAMA PRESUPUESTARIO / EJERCICIO FISCAL / FUENTE / ENTE EJECUTOR / PROYECTOS	COMPROMETIDO	DEVENGADO	PAGADO	TOTAL
CONVENIOS DE DESCENTRALIZACIÓN	1,195,831,446.76	0.00	524,116,179.75	1,719,947,626.51
061 - PROGRAMA DE FORTALECIMIENTO FINANCIERO A LOS MUNICIPIOS	0.00	0.00	284,841.63	284,841.63
EJERCICIO FISCAL 2023	0.00	0.00	284,841.63	284,841.63
[CPF0718] - CGE-SHCP-INAH-PF/2023 / 2023 (CONVENIO DE COORDINACIÓN DERECHO POR EL ACCESO A LOS MUSEOS, MONUMENTOS Y ZONAS ARQUEOLÓGICAS, PRODUCTOS FINANCIEROS)	0.00	0.00	86.38	86.38
CALAKMUL			46.51	46.51
MUSEOS, MONUMENTOS Y ZONAS ARQUEOLÓGICAS DEL MUNICIPIO DE CALAKMUL (SEGUNDA MINISTRACION)			46.51	46.51
4 - MUSEOS, MONUMENTOS Y ZONAS ARQUEOLÓGICAS DEL MUNICIPIO DE CALAKMUL (SEGUNDA MINISTRACION)..			46.51	46.51
CAMPECHE			39.87	39.87
MUSEOS, MONUMENTOS Y ZONAS ARQUEOLÓGICAS DEL MUNICIPIO DE CAMPECHE (SEGUNDA MINISTRACIÓN)			39.87	39.87
4 - MUSEOS, MONUMENTOS Y ZONAS ARQUEOLÓGICAS DEL MUNICIPIO DE CAMPECHE (SEGUNDA MINISTRACIÓN)..			39.87	39.87
[C0718] - CGE-SHCP-INAH/2023 / 2023 (CONVENIO DE COORDINACIÓN DERECHO POR EL ACCESO A LOS MUSEOS, MONUMENTOS Y ZONAS ARQUEOLÓGICAS)	0.00	0.00	182,940.25	182,940.25
CALAKMUL			98,496.75	98,496.75
MUSEOS, MONUMENTOS Y ZONAS ARQUEOLÓGICAS DEL MUNICIPIO DE CALAKMUL (SEGUNDA MINISTRACION)			98,496.75	98,496.75
3 - MUSEOS, MONUMENTOS Y ZONAS ARQUEOLÓGICAS DEL MUNICIPIO DE CALAKMUL (SEGUNDA MINISTRACION)..			98,496.75	98,496.75
CAMPECHE			84,443.50	84,443.50
MUSEOS, MONUMENTOS Y ZONAS ARQUEOLÓGICAS DEL MUNICIPIO DE CAMPECHE (SEGUNDA MINISTRACIÓN)			84,443.50	84,443.50
3 - MUSEOS, MONUMENTOS Y ZONAS ARQUEOLÓGICAS DEL MUNICIPIO DE CAMPECHE (SEGUNDA MINISTRACIÓN)..			84,443.50	84,443.50
[C0652] - CGE-SHCP-ZOFEMAT / 2023 (FONDO PARA LA VIGILANCIA, ADMINISTRACIÓN, MANTENIMIENTO, PRESERVACIÓN, Y LIMPIEZA DE LA ZONA FEDERAL MARÍTIMO TERRESTRE)	0.00	0.00	101,815.00	101,815.00
CALKINÍ			86.00	86.00
FONDO PARA VIGILANCIA, ADMINISTRACIÓN, MANTENIMIENTO, PRESERVACIÓN Y LIMPIEZA DE LA ZONA FEDERAL MARÍTIMO TERRESTRE DEL MUNICIPIO DE CALKINÍ 2023			86.00	86.00
1 - FONDO PARA VIGILANCIA, ADMINISTRACIÓN, MANTENIMIENTO, PRESERVACIÓN Y LIMPIEZA DE LA ZONA FEDERAL MARÍTIMO TERRESTRE DEL MUNICIPIO DE CALKINÍ 2023			86.00	86.00
CAMPECHE			34,320.00	34,320.00
FONDO PARA VIGILANCIA, ADMINISTRACIÓN, MANTENIMIENTO, PRESERVACIÓN Y LIMPIEZA DE LA ZONA FEDERAL MARÍTIMO TERRESTRE DEL MUNICIPIO DE CAMPECHE 2023			34,320.00	34,320.00
1 - FONDO PARA VIGILANCIA, ADMINISTRACIÓN, MANTENIMIENTO, PRESERVACIÓN Y LIMPIEZA DE LA ZONA FEDERAL MARÍTIMO TERRESTRE DEL MUNICIPIO DE CAMPECHE 2023			34,320.00	34,320.00
CARMEN			60,061.00	60,061.00
FONDO PARA VIGILANCIA, ADMINISTRACIÓN, MANTENIMIENTO, PRESERVACIÓN Y LIMPIEZA DE LA ZONA FEDERAL MARÍTIMO TERRESTRE DEL MUNICIPIO DE CARMEN 2023			60,061.00	60,061.00
1 - FONDO PARA VIGILANCIA, ADMINISTRACIÓN, MANTENIMIENTO, PRESERVACIÓN Y LIMPIEZA DE LA ZONA FEDERAL MARÍTIMO TERRESTRE DEL MUNICIPIO DE CARMEN 2023			60,061.00	60,061.00
SEYBAPLAYA			7,348.00	7,348.00
FONDO PARA VIGILANCIA, ADMINISTRACIÓN, MANTENIMIENTO, PRESERVACIÓN Y LIMPIEZA DE LA ZONA FEDERAL MARÍTIMO TERRESTRE DEL MUNICIPIO DE SEYBAPLAYA 2023			7,348.00	7,348.00
1 - FONDO PARA VIGILANCIA, ADMINISTRACIÓN, MANTENIMIENTO, PRESERVACIÓN Y LIMPIEZA DE LA ZONA FEDERAL MARÍTIMO TERRESTRE DEL MUNICIPIO DE SEYBAPLAYA 2023			7,348.00	7,348.00
052 - FONDO PARA EL FORTALECIMIENTO DE LAS INSTITUCIONES DE SEGURIDAD PÚBLICA (FOFISP)	0.00	0.00	4,517,188.20	4,517,188.20
EJERCICIO FISCAL 2023	0.00	0.00	4,517,188.20	4,517,188.20

PODER EJECUTIVO DEL ESTADO DE CAMPECHE

SECRETARÍA DE ADMINISTRACIÓN Y FINANZAS

CONVENIOS FEDERALES

ENERO - MARZO 2024

(Pesos)

SECTOR / PROGRAMA PRESUPUESTARIO / EJERCICIO FISCAL / FUENTE / ENTE EJECUTOR / PROYECTOS	COMPROMETIDO	DEVENGADO	PAGADO	TOTAL
[C0697] - CGE-FOFISP / 2023 (CONVENIO PARA LA EJECUCIÓN DEL FONDO PARA EL FORTALECIMIENTO DE LAS INSTITUCIONES DE SEGURIDAD PÚBLICA) Secretaria de Protección y Seguridad Ciudadana	0.00	0.00	4,517,188.20	4,517,188.20
SERVICIOS INTEGRALES Y OTROS SERVICIOS/FOFISP			4,517,188.20	4,517,188.20
1 - SERVICIOS INTEGRALES Y OTROS SERVICIOS			4,517,188.20	4,517,188.20
049 - PROGRAMA DE EDUCACIÓN MEDIA SUPERIOR, SUPERIOR Y DE POSGRADO	767,607,433.00	0.00	389,402,000.00	1,157,009,433.00
EJERCICIO FISCAL 2024	767,607,433.00	0.00	389,402,000.00	1,157,009,433.00
[C0766] - CGE-SEP-IC / 2024 (CONVENIO DE APOYO FINANCIERO AL INSTITUTO CAMPECHANO) Instituto Campechano	12,841,153.00	0.00	6,594,000.00	19,435,153.00
INSTITUTO CAMPECHANO	12,841,153.00		6,594,000.00	19,435,153.00
1 - GASTOS DE OPERACION DEL ANEXO DE EJECUCION 2024	12,841,153.00		6,594,000.00	19,435,153.00
[C0765] - CGE-SEP-UNACAR / 2024 (CONVENIO DE APOYO FINANCIERO A LA UNACAR) Universidad Autónoma del Carmen (UNACAR)	282,610,512.00	0.00	140,385,000.00	422,995,512.00
UNIVERSIDAD AUTONOMA DEL CARMEN	282,610,512.00		140,385,000.00	422,995,512.00
1 - GASTOS DE OPERACIÓN DEL APOYO FINANCIERO A LAS UNIVERSIDADES 2024	282,610,512.00		140,385,000.00	422,995,512.00
[C0764] - CGE-SEP-UAC / 2024 (CONVENIO DE APOYO FINANCIERO A LA UAC) Universidad Autónoma de Campeche (UAC)	472,155,768.00	0.00	242,423,000.00	714,578,768.00
UNIVERSIDAD AUTÓNOMA DEL CAMPECHE	472,155,768.00		242,423,000.00	714,578,768.00
1 - GASTOS DE OPERACIÓN DEL APOYO FINANCIERO A LAS UNIVERSIDADES 2024	472,155,768.00		242,423,000.00	714,578,768.00
048 - EDUCACIÓN PARA ADULTOS	0.00	0.00	1,208,782.00	1,208,782.00
EJERCICIO FISCAL 2024	0.00	0.00	1,208,782.00	1,208,782.00
[C0801] - CGE-INEA-IEEA / 2024 (CONVENIO ESPECÍFICO DE COLABORACIÓN PARA OPERAR EL PROGRAMA DENOMINADO "EDUCACIÓN PARA ADULTOS 2024") Instituto Estatal de la Educación para los Adultos del Estado de Campeche (IEEA)	0.00	0.00	1,208,782.00	1,208,782.00
INSTITUTO ESTATAL DE LA EDUCACIÓN PARA LOS ADULTOS DEL ESTADO DE CAMPECHE			1,208,782.00	1,208,782.00
2 - EDUCACIÓN PARA ADULTOS (INEA)			1,208,782.00	1,208,782.00
014 - PROGRAMA DE EDUCACIÓN MEDIA SUPERIOR, SUPERIOR Y DE FORMACIÓN PARA EL TRABAJO	428,224,013.76	0.00	128,703,367.92	556,927,381.68
EJERCICIO FISCAL 2024	428,224,013.76	0.00	128,703,367.92	556,927,381.68
[CPF0787] - CGE-SEP-TELEBACHILLERATO-PF / 2024 (CONVENIO DE APOYO FINANCIERO AL SERVICIO EDUCATIVO DENOMINADO TELEBACHILLERATO COMUNITARIO 2024, PRODUCTOS FINANCIEROS) Secretaria de Educación	0.00	0.00	777.29	777.29
TELABACHILLERATO COMUNITARIO			777.29	777.29
2 - PRODUCTOS FINANCIEROS DEL PROGRAMA TELABACHILLERATO COMUNITARIO.			777.29	777.29
[CPF0763] - CGE-SEP-UICAM-PF / 2024 (CONVENIO DE APOYO FINANCIERO UNIVERSIDAD INTERCULTURAL DE CAMPECHE, PRODUCTOS FINANCIEROS) Universidad Intercultural de Campeche	0.00	0.00	352.27	352.27
UNIVERSIDAD INTERCULTURA DE CAMPECHE			352.27	352.27
2 - GASTOS DE OPERACIÓN DEL APOYO FINANCIERO A LAS UNIVERSIDADES 2024 (PROD. FINANCIEROS)			352.27	352.27
[CPF0756] - CGE-SEMS-COBACAM-CAMPECHE-PF / 2024 (CONVENIO PARA LA CREACIÓN, OPERACIÓN Y APOYO FINANCIERO DEL COLEGIO DE BACHILLERES DEL ESTADO, PRODUCTOS FINANCIEROS) Colegio de Bachilleres del Estado de Campeche (COBACAM)	0.00	0.00	0.70	0.70
COLEGIO DE BACHILLERES DEL ESTADO DE CAMPECHE			0.70	0.70
2 - COLEGIO DE BACHILLERES DEL ESTADO DE CAMPECHE			0.70	0.70

PODER EJECUTIVO DEL ESTADO DE CAMPECHE

SECRETARÍA DE ADMINISTRACIÓN Y FINANZAS

CONVENIOS FEDERALES

ENERO - MARZO 2024

(Pesos)

SECTOR / PROGRAMA PRESUPUESTARIO / EJERCICIO FISCAL / FUENTE / ENTE EJECUTOR / PROYECTOS	COMPROMETIDO	DEVENGADO	PAGADO	TOTAL
[CPF0754] - CGE-SEMS-ICATCAM-CAMPECHE-PF / 2024 (CONVENIO PARA LA CREACIÓN, OPERACIÓN Y APOYO FINANCIERO DEL INSTITUTO DE CAPACITACIÓN PARA EL TRABAJO DEL ESTADO, PRODUCTOS FINANCIEROS)	0.00	0.00	0.42	0.42
Instituto de Capacitación para el Trabajo del Estado de Campeche (ICATCAM)			0.42	0.42
INSTITUTO DE CAPACITACIÓN PARA EL TRABAJO DEL ESTADO DE CAMPECHE			0.42	0.42
2 - GASTOS DE OPERACION DEL ANEXO DE EJECUCION 2024 (PRODUCTOS FINANCIEROS)			0.42	0.42
[C0787] - CGE-SEP-TELEBACHILLERATO / 2024 (CONVENIO DE APOYO FINANCIERO AL SERVICIO EDUCATIVO DENOMINADO TELEBACHILLERATO COMUNITARIO 2024)	5,698,161.76	0.00	1,899,387.24	7,597,549.00
Secretaría de Educación	5,698,161.76		1,899,387.24	7,597,549.00
TELABACHILLERATO COMUNITARIO	5,698,161.76		1,899,387.24	7,597,549.00
1 - TELABACHILLERATO COMUNITARIO	5,698,161.76		1,899,387.24	7,597,549.00
[C0763] - CGE-SEP-UICAM / 2024 (CONVENIO DE APOYO FINANCIERO UNIVERSIDAD INTERCULTURAL DE CAMPECHE)	3,134,692.00	0.00	1,612,000.00	4,746,692.00
Universidad Intercultural de Campeche	3,134,692.00		1,612,000.00	4,746,692.00
UNIVERSIDAD INTERCULTURA DE CAMPECHE	3,134,692.00		1,612,000.00	4,746,692.00
1 - GASTOS DE OPERACIÓN DEL APOYO FINANCIERO A LAS UNIVERSIDADES 2024	3,134,692.00		1,612,000.00	4,746,692.00
[C0762] - CGE-SEP-UNIVERSIDADES TECNOLÓGICAS / 2024 (CONVENIO ASIGNACIÓN DE RECURSOS FINANCIEROS PARA OPERACIÓN DE LAS UNIVERSIDADES TECNOLÓGICAS DEL ESTADO DE CAMPECHE)	35,174,285.00	0.00	23,454,187.00	58,628,472.00
Universidad Tecnológica de Calakmul (UTCALAKMUL)	4,805,863.00		3,204,547.00	8,010,410.00
UNIVERSIDAD TECNOLÓGICA DE CALAKMUL	4,805,863.00		3,204,547.00	8,010,410.00
1 - GASTOS DE OPERACION DEL SUBSIDIO A LAS UNIVERSIDADES TECNOLÓGICAS 2024	4,805,863.00		3,204,547.00	8,010,410.00
Universidad Tecnológica de Campeche (UTCAM)	24,636,440.00		16,427,560.00	41,064,000.00
UNIVERSIDAD TECNOLÓGICA DE CAMPECHE	24,636,440.00		16,427,560.00	41,064,000.00
1 - GASTOS DE OPERACIÓN DEL SUBSIDIO A LAS UNIVERSIDADES TECNOLÓGICAS 2024	24,636,440.00		16,427,560.00	41,064,000.00
Universidad Tecnológica de Candelaria (UTECAN)	5,731,982.00		3,822,080.00	9,554,062.00
UNIVERSIDAD TECNOLÓGICA DE CANDELARIA	5,731,982.00		3,822,080.00	9,554,062.00
1 - GASTOS DE OPERACION DEL SUBSIDIO A LAS UNIVERSIDADES TECNOLÓGICAS 2024	5,731,982.00		3,822,080.00	9,554,062.00
[C0756] - CGE-SEMS-COBACAM-CAMPECHE / 2024 (CONVENIO PARA LA CREACIÓN, OPERACIÓN Y APOYO FINANCIERO DEL COLEGIO DE BACHILLERES DEL ESTADO)	198,744,879.50	0.00	50,053,758.00	248,798,637.50
Colegio de Bachilleres del Estado de Campeche (COBACAM)	198,744,879.50		50,053,758.00	248,798,637.50
COLEGIO DE BACHILLERES DEL ESTADO DE CAMPECHE	198,744,879.50		50,053,758.00	248,798,637.50
1 - GASTOS DE OPERACION DEL ANEXO DE EJECUCION 2024	198,744,879.50		50,053,758.00	248,798,637.50
[C0755] - CGE-SEMS-CECYTEC-CAMPECHE / 2024 (CONVENIO PARA LA CREACIÓN, OPERACIÓN Y APOYO FINANCIERO DEL COLEGIO DE ESTUDIOS CIENTÍFICOS Y TECNOLÓGICOS DEL ESTADO)	102,721,025.50	0.00	28,626,198.00	131,347,223.50
Colegio de Estudios Científicos y Tecnológicos del Estado de Campeche (CECYTEC)	102,721,025.50		28,626,198.00	131,347,223.50
COLEGIO DE ESTUDIOS CIENTÍFICOS Y TECNOLÓGICOS DEL ESTADO DE CAMPECHE	102,721,025.50		28,626,198.00	131,347,223.50
1 - GASTOS DE OPERACION DEL ANEXO DE EJECUCION 2024	102,721,025.50		28,626,198.00	131,347,223.50
[C0754] - CGE-SEMS-ICATCAM-CAMPECHE / 2024 (CONVENIO PARA LA CREACIÓN, OPERACIÓN Y APOYO FINANCIERO DEL INSTITUTO DE CAPACITACIÓN PARA EL TRABAJO DEL ESTADO)	82,750,970.00	0.00	23,056,707.00	105,807,677.00
Instituto de Capacitación para el Trabajo del Estado de Campeche (ICATCAM)	82,750,970.00		23,056,707.00	105,807,677.00
INSTITUTO DE CAPACITACIÓN PARA EL TRABAJO DEL ESTADO DE CAMPECHE	82,750,970.00		23,056,707.00	105,807,677.00
1 - GASTOS DE OPERACION DEL ANEXO DE EJECUCION 2024	82,750,970.00		23,056,707.00	105,807,677.00
TOTALES:	1,195,831,446.76	0.00	524,116,179.75	1,719,947,626.51



CAMPECHE
GOBIERNO DE TODOS

INFORMACIÓN PRESUPUESTAL FONDO PARA LAS ENTIDADES FEDERATIVAS Y MUNICIPIOS PRODUCTORES DE HIDROCARBUROS



SAFIN
GOBIERNO DEL ESTADO
DE CAMPECHE

PODER EJECUTIVO DEL ESTADO DE CAMPECHE

SECRETARÍA DE ADMINISTRACIÓN Y FINANZAS

FONDO PARA ENTIDADES FEDERATIVAS Y MUNICIPIOS PRODUCTORES DE HIDROCARBUROS

ENERO - MARZO 2024

(Pesos)

SECTOR / PROGRAMA PRESUPUESTARIO / EJERCICIO FISCAL / FUENTE / ENTE EJECUTOR / PROYECTOS	COMPROMETIDO	DEVENGADO	PAGADO	TOTAL
FONDO PARA ENTIDADES FEDERATIVAS Y MUNICIPIOS PRODUCTORES DE HIDROCARBUROS	75,837,479.57	0.00	27,331,279.32	103,168,758.89
020 - FONDO PARA ENTIDADES FEDERATIVAS Y MUNICIPIOS PRODUCTORES DE HIDROCARBUROS	75,837,479.57	0.00	27,331,279.32	103,168,758.89
EJERCICIO FISCAL 2024	75,837,479.57	0.00	18,460,432.43	94,297,912.00
[FFA0776] - FONDO PETROLERO / 2024	75,837,479.57	0.00	18,460,432.43	94,297,912.00
(FONDO PARA ENTIDADES FEDERATIVAS Y MUNICIPIOS PRODUCTORES DE HIDROCARBUROS)				
CALAKMUL	1,314,666.10		320,016.90	1,634,683.00
FONDO PARA ENTIDADES FEDERATIVAS Y MUNICIPIOS PRODUCTORES DE HIDROCARBUROS 2024 (REGIÓN MARÍTIMA) CALAKMUL	1,314,666.10		320,016.90	1,634,683.00
1 - FONDO PARA ENTIDADES FEDERATIVAS Y MUNICIPIOS PRODUCTORES DE HIDROCARBUROS 2024 (REGIÓN MARÍTIMA) CALAKMUL	1,314,666.10		320,016.90	1,634,683.00
CALKINÍ	2,299,382.52		559,716.48	2,859,099.00
FONDO PARA ENTIDADES FEDERATIVAS Y MUNICIPIOS PRODUCTORES DE HIDROCARBUROS 2024 (REGIÓN MARÍTIMA) CALKINÍ	2,299,382.52		559,716.48	2,859,099.00
1 - FONDO PARA ENTIDADES FEDERATIVAS Y MUNICIPIOS PRODUCTORES DE HIDROCARBUROS 2024 (REGIÓN MARÍTIMA) CALKINÍ	2,299,382.52		559,716.48	2,859,099.00
CAMPECHE	25,834,033.80		6,288,533.20	32,122,567.00
FONDO PARA ENTIDADES FEDERATIVAS Y MUNICIPIOS PRODUCTORES DE HIDROCARBUROS 2024 (REGIÓN MARÍTIMA) CAMPECHE	25,834,033.80		6,288,533.20	32,122,567.00
1 - FONDO PARA ENTIDADES FEDERATIVAS Y MUNICIPIOS PRODUCTORES DE HIDROCARBUROS 2024 (REGIÓN MARÍTIMA) CAMPECHE	25,834,033.80		6,288,533.20	32,122,567.00
CANDELARIA	1,067,255.40		259,791.60	1,327,047.00
FONDO PARA ENTIDADES FEDERATIVAS Y MUNICIPIOS PRODUCTORES DE HIDROCARBUROS 2024 (REGIÓN MARÍTIMA) CANDELARIA	1,067,255.40		259,791.60	1,327,047.00
1 - FONDO PARA ENTIDADES FEDERATIVAS Y MUNICIPIOS PRODUCTORES DE HIDROCARBUROS 2024 (REGIÓN MARÍTIMA) CANDELARIA	1,067,255.40		259,791.60	1,327,047.00
CARMEN	32,448,493.28		7,898,663.72	40,347,157.00
FONDO PARA ENTIDADES FEDERATIVAS Y MUNICIPIOS PRODUCTORES DE HIDROCARBUROS 2024 (REGIÓN MARÍTIMA) CARMEN	32,448,493.28		7,898,663.72	40,347,157.00
1 - FONDO PARA ENTIDADES FEDERATIVAS Y MUNICIPIOS PRODUCTORES DE HIDROCARBUROS 2024 (REGIÓN MARÍTIMA) CARMEN	32,448,493.28		7,898,663.72	40,347,157.00
FONDO PARA ENTIDADES FEDERATIVAS Y MUNICIPIOS PRODUCTORES DE HIDROCARBUROS 2024 (REGIÓN TERRESTRE) CARMEN	8,416.25		2,083.75	10,500.00
1 - FONDO PARA ENTIDADES FEDERATIVAS Y MUNICIPIOS PRODUCTORES DE HIDROCARBUROS 2024 (REGIÓN TERRESTRE) CARMEN	8,416.25		2,083.75	10,500.00
CHAMPOTÓN	7,235,448.36		1,761,256.64	8,996,705.00
FONDO PARA ENTIDADES FEDERATIVAS Y MUNICIPIOS PRODUCTORES DE HIDROCARBUROS 2024 (REGIÓN MARÍTIMA) CHAMPOTÓN	7,235,448.36		1,761,256.64	8,996,705.00
1 - FONDO PARA ENTIDADES FEDERATIVAS Y MUNICIPIOS PRODUCTORES DE HIDROCARBUROS 2024 (REGIÓN MARÍTIMA) CHAMPOTÓN	7,235,448.36		1,761,256.64	8,996,705.00
DZITBALCHÉ	876,702.94		213,408.06	1,090,111.00
FONDO PARA ENTIDADES FEDERATIVAS Y MUNICIPIOS PRODUCTORES DE HIDROCARBUROS 2024 (REGIÓN MARÍTIMA) DZITBALCHÉ	876,702.94		213,408.06	1,090,111.00
1 - FONDO PARA ENTIDADES FEDERATIVAS Y MUNICIPIOS PRODUCTORES DE HIDROCARBUROS 2024 (REGIÓN MARÍTIMA) DZITBALCHÉ	876,702.94		213,408.06	1,090,111.00
ESCÁRCEGA	1,277,229.32		310,903.68	1,588,133.00
FONDO PARA ENTIDADES FEDERATIVAS Y MUNICIPIOS PRODUCTORES DE HIDROCARBUROS 2024 (REGIÓN MARÍTIMA) ESCÁRCEGA	1,277,229.32		310,903.68	1,588,133.00
1 - FONDO PARA ENTIDADES FEDERATIVAS Y MUNICIPIOS PRODUCTORES DE HIDROCARBUROS 2024 (REGIÓN MARÍTIMA) ESCÁRCEGA	1,277,229.32		310,903.68	1,588,133.00
HECELCHAKÁN	302,441.52		73,620.48	376,062.00
FONDO PARA ENTIDADES FEDERATIVAS Y MUNICIPIOS PRODUCTORES DE HIDROCARBUROS 2024 (REGIÓN MARÍTIMA) HECELCHAKÁN	302,441.52		73,620.48	376,062.00
1 - FONDO PARA ENTIDADES FEDERATIVAS Y MUNICIPIOS PRODUCTORES DE HIDROCARBUROS 2024 (REGIÓN MARÍTIMA) HECELCHAKÁN	302,441.52		73,620.48	376,062.00

PODER EJECUTIVO DEL ESTADO DE CAMPECHE

SECRETARÍA DE ADMINISTRACIÓN Y FINANZAS

FONDO PARA ENTIDADES FEDERATIVAS Y MUNICIPIOS PRODUCTORES DE HIDROCARBUROS

ENERO - MARZO 2024

(Pesos)

SECTOR / PROGRAMA PRESUPUESTARIO / EJERCICIO FISCAL / FUENTE / ENTE EJECUTOR / PROYECTOS	COMPROMETIDO	DEVENGADO	PAGADO	TOTAL
HOPELCHÉN	518,351.27		126,177.73	644,529.00
FONDO PARA ENTIDADES FEDERATIVAS Y MUNICIPIOS PRODUCTORES DE HIDROCARBUROS 2024 (REGIÓN MARÍTIMA) HOPELCHÉN	518,351.27		126,177.73	644,529.00
1 - FONDO PARA ENTIDADES FEDERATIVAS Y MUNICIPIOS PRODUCTORES DE HIDROCARBUROS 2024 (REGIÓN MARÍTIMA) HOPELCHÉN	518,351.27		126,177.73	644,529.00
PALIZADA	839,845.89		204,435.11	1,044,281.00
FONDO PARA ENTIDADES FEDERATIVAS Y MUNICIPIOS PRODUCTORES DE HIDROCARBUROS 2024 (REGIÓN MARÍTIMA) PALIZADA	839,845.89		204,435.11	1,044,281.00
1 - FONDO PARA ENTIDADES FEDERATIVAS Y MUNICIPIOS PRODUCTORES DE HIDROCARBUROS 2024 (REGIÓN MARÍTIMA) PALIZADA	839,845.89		204,435.11	1,044,281.00
SEYBAPLAYA	1,415,896.66		344,658.34	1,760,555.00
FONDO PARA ENTIDADES FEDERATIVAS Y MUNICIPIOS PRODUCTORES DE HIDROCARBUROS 2024 (REGIÓN MARÍTIMA) SEYBAPLAYA	1,415,896.66		344,658.34	1,760,555.00
1 - FONDO PARA ENTIDADES FEDERATIVAS Y MUNICIPIOS PRODUCTORES DE HIDROCARBUROS 2024 (REGIÓN MARÍTIMA) SEYBAPLAYA	1,415,896.66		344,658.34	1,760,555.00
TENABO	407,732.51		99,250.49	506,983.00
FONDO PARA ENTIDADES FEDERATIVAS Y MUNICIPIOS PRODUCTORES DE HIDROCARBUROS 2024 (REGIÓN MARÍTIMA) TENABO	407,732.51		99,250.49	506,983.00
1 - FONDO PARA ENTIDADES FEDERATIVAS Y MUNICIPIOS PRODUCTORES DE HIDROCARBUROS 2024 (REGIÓN MARÍTIMA) TENABO	407,732.51		99,250.49	506,983.00
EJERCICIO FISCAL 2023	0.00	0.00	8,870,846.89	8,870,846.89
[FFA0638] - FONDO PETROLERO / 2023	0.00	0.00	8,870,846.89	8,870,846.89
(FONDO PARA ENTIDADES FEDERATIVAS Y MUNICIPIOS PRODUCTORES DE HIDROCARBUROS)				
CALAKMUL			154,751.97	154,751.97
FONDO PARA ENTIDADES FEDERATIVAS Y MUNICIPIOS PRODUCTORES DE HIDROCARBUROS 2023 (REGIÓN MARÍTIMA) CALAKMUL			154,751.97	154,751.97
1 - FONDO PARA ENTIDADES FEDERATIVAS Y MUNICIPIOS PRODUCTORES DE HIDROCARBUROS 2023 (REGIÓN MARÍTIMA) CALAKMUL			154,751.97	154,751.97
CALKINÍ			260,392.21	260,392.21
FONDO PARA ENTIDADES FEDERATIVAS Y MUNICIPIOS PRODUCTORES DE HIDROCARBUROS 2023 (REGIÓN MARÍTIMA) CALKINI			260,392.21	260,392.21
1 - FONDO PARA ENTIDADES FEDERATIVAS Y MUNICIPIOS PRODUCTORES DE HIDROCARBUROS 2023 (REGIÓN MARÍTIMA) CALKINI			260,392.21	260,392.21
CAMPECHE			3,067,215.29	3,067,215.29
FONDO PARA ENTIDADES FEDERATIVAS Y MUNICIPIOS PRODUCTORES DE HIDROCARBUROS 2023 (REGIÓN MARÍTIMA) CAMPECHE			3,067,215.29	3,067,215.29
1 - FONDO PARA ENTIDADES FEDERATIVAS Y MUNICIPIOS PRODUCTORES DE HIDROCARBUROS 2023 (REGIÓN MARÍTIMA) CAMPECHE			3,067,215.29	3,067,215.29
CANDELARIA			128,516.03	128,516.03
FONDO PARA ENTIDADES FEDERATIVAS Y MUNICIPIOS PRODUCTORES DE HIDROCARBUROS 2023 (REGIÓN MARÍTIMA) CANDELARIA			128,516.03	128,516.03
1 - FONDO PARA ENTIDADES FEDERATIVAS Y MUNICIPIOS PRODUCTORES DE HIDROCARBUROS 2023 (REGIÓN MARÍTIMA) CANDELARIA			128,516.03	128,516.03
CARMEN			3,803,667.21	3,803,667.21
FONDO PARA ENTIDADES FEDERATIVAS Y MUNICIPIOS PRODUCTORES DE HIDROCARBUROS 2023 (REGIÓN MARÍTIMA) CARMEN			3,802,674.09	3,802,674.09
1 - FONDO PARA ENTIDADES FEDERATIVAS Y MUNICIPIOS PRODUCTORES DE HIDROCARBUROS 2023 (REGIÓN MARÍTIMA) CARMEN			3,802,674.09	3,802,674.09
FONDO PARA ENTIDADES FEDERATIVAS Y MUNICIPIOS PRODUCTORES DE HIDROCARBUROS 2023 (REGIÓN TERRESTRE) CARMEN			993.12	993.12
1 - FONDO PARA ENTIDADES FEDERATIVAS Y MUNICIPIOS PRODUCTORES DE HIDROCARBUROS 2023 (REGIÓN TERRESTRE) CARMEN			993.12	993.12
CHAMPOTÓN			816,005.29	816,005.29
FONDO PARA ENTIDADES FEDERATIVAS Y MUNICIPIOS PRODUCTORES DE HIDROCARBUROS 2023 (REGIÓN MARÍTIMA) CHAMPOTON			816,005.29	816,005.29
1 - FONDO PARA ENTIDADES FEDERATIVAS Y MUNICIPIOS PRODUCTORES DE HIDROCARBUROS 2023 (REGIÓN MARÍTIMA) CHAMPOTON			816,005.29	816,005.29

PODER EJECUTIVO DEL ESTADO DE CAMPECHE


SECRETARÍA DE ADMINISTRACIÓN Y FINANZAS

FONDO PARA ENTIDADES FEDERATIVAS Y MUNICIPIOS PRODUCTORES DE HIDROCARBUROS

ENERO - MARZO 2024

(Pesos)

SECTOR / PROGRAMA PRESUPUESTARIO / EJERCICIO FISCAL / FUENTE / ENTE EJECUTOR / PROYECTOS	COMPROMETIDO	DEVENGADO	PAGADO	TOTAL
DZITBALCHÉ			99,282.04	99,282.04
FONDO PARA ENTIDADES FEDERATIVAS Y MUNICIPIOS PRODUCTORES DE HIDROCARBUROS				
2023 (REGIÓN MARÍTIMA) DZITBALCHÉ			99,282.04	99,282.04
1 - FONDO PARA ENTIDADES FEDERATIVAS Y MUNICIPIOS PRODUCTORES DE HIDROCARBUROS 2023 (REGIÓN MARÍTIMA) DZITBALCHÉ			99,282.04	99,282.04
ESCARCEGA			134,784.63	134,784.63
FONDO PARA ENTIDADES FEDERATIVAS Y MUNICIPIOS PRODUCTORES DE HIDROCARBUROS				
2023 (REGIÓN MARÍTIMA) ESCARCEGA			134,784.63	134,784.63
1 - FONDO PARA ENTIDADES FEDERATIVAS Y MUNICIPIOS PRODUCTORES DE HIDROCARBUROS 2023 (REGIÓN MARÍTIMA) ESCARCEGA			134,784.63	134,784.63
HECELCHAKÁN			35,459.92	35,459.92
FONDO PARA ENTIDADES FEDERATIVAS Y MUNICIPIOS PRODUCTORES DE HIDROCARBUROS				
2023 (REGIÓN MARÍTIMA) HECELCHAKÁN			35,459.92	35,459.92
1 - FONDO PARA ENTIDADES FEDERATIVAS Y MUNICIPIOS PRODUCTORES DE HIDROCARBUROS 2023 (REGIÓN MARÍTIMA) HECELCHAKÁN			35,459.92	35,459.92
HOPELCHÉN			60,568.60	60,568.60
FONDO PARA ENTIDADES FEDERATIVAS Y MUNICIPIOS PRODUCTORES DE HIDROCARBUROS				
2023 (REGIÓN MARÍTIMA) HOPELCHÉN			60,568.60	60,568.60
1 - FONDO PARA ENTIDADES FEDERATIVAS Y MUNICIPIOS PRODUCTORES DE HIDROCARBUROS 2023 (REGIÓN MARÍTIMA) HOPELCHÉN			60,568.60	60,568.60
PALIZADA			102,739.88	102,739.88
FONDO PARA ENTIDADES FEDERATIVAS Y MUNICIPIOS PRODUCTORES DE HIDROCARBUROS				
2023 (REGIÓN MARÍTIMA) PALIZADA			102,739.88	102,739.88
1 - FONDO PARA ENTIDADES FEDERATIVAS Y MUNICIPIOS PRODUCTORES DE HIDROCARBUROS 2023 (REGIÓN MARÍTIMA) PALIZADA			102,739.88	102,739.88
SEYBAPLAYA			159,683.16	159,683.16
FONDO PARA ENTIDADES FEDERATIVAS Y MUNICIPIOS PRODUCTORES DE HIDROCARBUROS				
2023 (REGIÓN MARÍTIMA) SEYBAPLAYA			159,683.16	159,683.16
1 - FONDO PARA ENTIDADES FEDERATIVAS Y MUNICIPIOS PRODUCTORES DE HIDROCARBUROS 2023 (REGIÓN MARÍTIMA) SEYBAPLAYA			159,683.16	159,683.16
TENABO			47,780.66	47,780.66
FONDO PARA ENTIDADES FEDERATIVAS Y MUNICIPIOS PRODUCTORES DE HIDROCARBUROS				
2023 (REGIÓN MARÍTIMA) TENABO			47,780.66	47,780.66
1 - FONDO PARA ENTIDADES FEDERATIVAS Y MUNICIPIOS PRODUCTORES DE HIDROCARBUROS 2023 (REGIÓN MARÍTIMA) TENABO			47,780.66	47,780.66
TOTALES:	75,837,479.57	0.00	27,331,279.32	103,168,758.89



CAMPECHE
GOBIERNO DE TODOS

DEUDA PÚBLICA



SAFIN
GOBIERNO DEL ESTADO
DE CAMPECHE



PODER EJECUTIVO DEL ESTADO DE CAMPECHE
SECRETARÍA DE ADMINISTRACIÓN Y FINANZAS
INFORME DE DEUDA PÚBLICA DEL ESTADO DE CAMPECHE
AL: 31 DE MARZO 2024
EN PERIODO DE AMORTIZACIÓN
(EN PESOS)



DEUDA	ACREEDOR	LÍNEA DE CRÉDITO REVOLVENTE	MONTO ORIGINAL	SALDO INSOLUTO	FECHA VENCIMIENTO
PODER EJECUTIVO DEL ESTADO DE CAMPECHE		0.00	2,428,190,368.66	2,134,264,287.68	
DEUDA DIRECTA		0.00	2,428,190,368.66	2,134,264,287.68	
BANCA COMERCIAL					
CORTO PLAZO			0.00	0.00	
LARGO PLAZO					
PODER EJECUTIVO DEL ESTADO	BANAMEX, S. A.		537,500,000.00	426,859,113.39	25-abr-34
PODER EJECUTIVO DEL ESTADO	BANAMEX, S. A.		174,967,270.58	141,095,115.25	25-sep-34
PODER EJECUTIVO DEL ESTADO	BANAMEX, S. A.		109,473,098.08	88,283,671.36	25-sep-34
PODER EJECUTIVO DEL ESTADO	SANTANDER MÉXICO, S. A.		800,000,000.00	734,253,006.98	16-may-37
PODER EJECUTIVO DEL ESTADO	BBVA MÉXICO, S. A.		806,250,000.00	743,773,380.70	04-sep-37
TOTAL		0.00	2,428,190,368.66	2,134,264,287.68	
BANCA DE DESARROLLO					
CORTO PLAZO			0.00	0.00	
LARGO PLAZO			0.00	0.00	
TOTAL		0.00	0.00	0.00	
ADMINISTRACIÓN PÚBLICA PARAESTATAL			450,000,000.00	0.00	
DEUDA INDIRECTA					
CORTO PLAZO			0.00	0.00	
LARGO PLAZO					
APICAM/PODER EJECUTIVO DEL ESTADO DE CAMPECHE COMO OBLIGADO SOLIDARIO, SUBSIDIARIO Y LIMITADO ²	BANAMEX, S. A.		450,000,000.00	0.00	28-jul-26
TOTAL		0.00	450,000,000.00	0.00	
DEUDA NO REGISTRADA					
CORTO PLAZO			0.00	0.00	
LARGO PLAZO			0.00	0.00	
TOTAL		0.00	0.00	0.00	
DEUDA DE LOS AYUNTAMIENTO SIN AVAL DEL PODER EJECUTIVO DEL ESTADO			562,034,197.64	291,386,770.48	
BANCA COMERCIAL					
CORTO PLAZO			0.00	0.00	
LARGO PLAZO			0.00	0.00	
LARGO PLAZO CAMPECHE - R28 ²	BANAMEX, S. A.	0.00	90,000,000.00	9,077,123.74	25-oct-24
TOTAL		0.00	90,000,000.00	9,077,123.74	
BANCA DE DESARROLLO			0.00	0.00	
CORTO PLAZO		0.00	0.00	0.00	
LARGO PLAZO					
CARMEN - R28 ²	BANOBRAS, S.N.C.	0.00	120,588,540.00	94,676,631.29	01-abr-33
CARMEN - R28 ²	BANOBRAS, S.N.C.	0.00	162,903,665.00	127,576,613.47	01-abr-33
HOPELCHÉN - FISDMF ²	BANOBRAS, S.N.C.	0.00	40,560,998.47	11,605,279.23	02-sep-24
HECELCHAKÁN - FISDMF ²	BANOBRAS, S.N.C.	0.00	18,812,998.60	5,660,050.09	02-sep-24
TENABO - FISDMF ²	BANOBRAS, S.N.C.	0.00	9,282,998.41	2,792,868.75	02-sep-24
ESCÁRCEGA - FISDMF ²	BANOBRAS, S.N.C.	0.00	47,207,998.88	14,213,940.66	02-sep-24
CHAMPOTÓN - FISDMF ²	BANOBRAS, S.N.C.	0.00	34,551,998.28	10,403,322.86	02-sep-24
CALAKMUL - FISDMF ²	BANOBRAS, S.N.C.	0.00	38,125,000.00	15,380,940.39	02-sep-24
TOTAL		0.00	472,034,197.64	282,309,646.74	
CONSOLIDADO		0.00	3,440,224,566.30	2,425,651,058.16	
EMISIONES BURSATILES					
PODER EJECUTIVO DEL ESTADO DE CAMPECHE ^{1 FONREC}	BANOBRAS, S. N. C.	0.00	83,449,015.00	83,449,015.00	07-jun-32
PODER EJECUTIVO DEL ESTADO DE CAMPECHE ^{1 PROFISE}	BANOBRAS, S. N. C.	0.00	208,708,907.00	208,708,907.00	22-oct-32
PODER EJECUTIVO DEL ESTADO DE CAMPECHE ^{1 FONREC}	BANOBRAS, S. N. C.	0.00	72,675,017.00	72,675,017.00	17-jun-33
PODER EJECUTIVO DEL ESTADO DE CAMPECHE ^{1 FONREC}	BANOBRAS, S. N. C.	0.00	6,854,706.00	6,854,706.00	17-jun-33
PODER EJECUTIVO DEL ESTADO DE CAMPECHE ^{1 FONREC}	BANOBRAS, S. N. C.	0.00	104,534,855.00	104,534,855.00	17-oct-34
TOTAL		0.00	476,222,500.00	476,222,500.00	

¹ FONREC, PROFISE, Bonos cupón cero adquiridos a través del Gobierno Federal, quien pagará por cuenta y orden del ESTADO todo el capital de los créditos adquiridos. El ESTADO sólo pagará los intereses.

² Elaborado por la Secretaría de Administración y Finanzas con información proporcionada por los entes públicos deudores. Derivado de lo anterior, los saldos insolutos de dichos entes, pueden presentar variaciones entre un trimestre y otro.

Vo. Bo. DEL TITULAR DE LA DEPENDENCIA

JEFE DEL ISAAC LARRACILLA PÉREZ
SECRETARIO DE ADMINISTRACIÓN Y FINANZAS

ELABORÓ

JOSÉ GERARDO OLVERA RIVAS
TESORERO DE LA SECRETARÍA DE ADMINISTRACIÓN Y FINANZAS



PODER EJECUTIVO DEL ESTADO DE CAMPECHE
SECRETARÍA DE ADMINISTRACIÓN Y FINANZAS
TESORERÍA

SALDOS DE DEUDA INSCRITA EN EL REGISTRO DE OBLIGACIONES Y EMPRÉSTITOS DE ENTIDADES FEDERATIVAS Y MUNICIPIOS AL CIERRE DEL PRIMER TRIMESTRE DE 2024



DEUDOR	ACREEDOR	NÚMERO DE CRÉDITO	IMPORTE ORIGINAL	SALDO INSOLUTO	TASA DE INTERÉS	SOBRE TASA	TASA FIJA	FECHA DE SUSCRIPCIÓN	PLAZO (MESES)	FECHA DE VENCIMIENTO	AMORTIZACIONES REALES DEL PERÍODO		AFECTACIÓN DE PARTICIPACIONES			REGISTRO SHCP			
											CAPITAL	INTERESES	PORCENTAJE DE AFECTACIÓN	FECHA Y No. DE FIDEICOMISO	FECHA DE MANDATO /	NÚMERO	FECHA		
CONSOLIDADO												107,960,230.81	77,885,613.18						
PODER EJECUTIVO DEL ESTADO DE CAMPECHE																			
DEUDA DIRECTA																			
BANCA COMERCIAL																			
CORTO PLAZO																			
LARGO PLAZO																			
PODER EJECUTIVO DEL ESTADO - R28																			
PODER EJECUTIVO DEL ESTADO - R28																			
PODER EJECUTIVO DEL ESTADO - R28																			
PODER EJECUTIVO DEL ESTADO - IL/R28																			
PODER EJECUTIVO DEL ESTADO - R28																			
TOTAL:																			
BANCA DE DESARROLLO																			
CORTO PLAZO																			
LARGO PLAZO																			
TOTAL:																			
ADMINISTRACIÓN PÚBLICA PARAESTATAL																			
DEUDA INDIRECTA																			
CORTO PLAZO																			
LARGO PLAZO																			
TOTAL:																			
APICAM/PODER EJECUTIVO DEL ESTADO DE CAMPECHE COMO OBLIGADO SOLIDARIO, SUBSIDIARIO Y LIMITADO²																			
BANAMEX, S. A.																			
TOTAL:																			
DEUDA NO REGISTRADA																			
CORTO PLAZO																			
LARGO PLAZO																			
TOTAL:																			
MUNICIPIOS SIN AVAL																			
BANCA COMERCIAL																			
CORTO PLAZO																			
LARGO PLAZO																			
TOTAL:																			
BANCA DE DESARROLLO																			
CORTO PLAZO																			
LARGO PLAZO																			
TOTAL:																			
EMISIONES BURSÁTILES																			
PODER EJECUTIVO DEL ESTADO DE CAMPECHE¹ FONREC																			
PODER EJECUTIVO DEL ESTADO DE CAMPECHE¹ PROFISE																			
PODER EJECUTIVO DEL ESTADO DE CAMPECHE¹ FONREC																			
PODER EJECUTIVO DEL ESTADO DE CAMPECHE¹ FONREC																			
PODER EJECUTIVO DEL ESTADO DE CAMPECHE¹ FONREC																			
TOTAL:																			

¹ FONREC, PROFISE Bonos cupón cero adquiridos a través del Gobierno Federal, quien paga por cuenta y orden del ESTADO todo el capital de los créditos adquiridos. EL ESTADO solo pagará los intereses. Por lo cual, no se considera en suma. El interés comprende el promedio de las tasas de cada una de las disposiciones que conforma cada uno de los créditos del Bono Cupón Cero.

² Elaborado por la Secretaría de Administración y Finanzas con información proporcionada por los entes públicos deudores, por lo que, los saldos insolutos de dichos entes, pueden presentar variaciones entre un trimestre y otro.

Vo. Bo. DEL TITULAR DE LA DEPENDENCIA

ISAC LARRACILLA PÉREZ
SECRETARIO DE ADMINISTRACIÓN Y FINANZAS

ELABORÓ

JOSÉ GERARDO OLVERA BIVAS
TESORERO DE LA SECRETARÍA DE ADMINISTRACIÓN Y FINANZAS



CAMPECHE
GOBIERNO DE TODOS

ESTADOS FINANCIEROS



SAFIN
GOBIERNO DEL ESTADO
DE CAMPECHE



PODER EJECUTIVO DEL ESTADO DE CAMPECHE
Estado de Actividades
Del 1 de enero al 31 de marzo de 2024
(Cifras en Pesos)



Concepto	2024	2023
INGRESOS Y OTROS BENEFICIOS		
Ingresos de Gestión	1,122,966,421.08	4,017,678,160.93
Impuestos	707,043,917.00	2,486,939,360.26
Cuotas y Aportaciones de Seguridad Social	0.00	0.00
Contribuciones de Mejoras	0.00	0.00
Derechos	230,187,199.70	816,807,754.53
Productos	148,735,276.00	530,623,206.13
Aprovechamientos	37,000,028.38	183,307,840.01
Ingresos por Venta de Bienes y Prestación de Servicios	0.00	0.00
Participaciones, Aportaciones, Convenios, Incentivos Derivados de la Colaboración Fiscal, Fondos Distintos de Aportaciones, Transferencias, Asignaciones, Subsidios y Subvenciones, y Pensiones y Jubilaciones	6,182,649,723.43	25,913,440,628.46
Participaciones, Aportaciones, Convenios, Incentivos Derivados de la Colaboración Fiscal y Fondos Distintos de Aportaciones	6,182,649,723.43	25,913,440,628.46
Transferencias, Asignaciones, Subsidios y Subvenciones, y Pensiones y Jubilaciones	0.00	0.00
Otros Ingresos y Beneficios	0.00	1,292,952.55
Ingresos Financieros	0.00	0.00
Incremento por Variación de Inventarios	0.00	0.00
Disminución del Exceso de Estimaciones por Pérdida o Deterioro u Obsolescencia	0.00	0.00
Disminución del Exceso de Provisiones	0.00	0.00
Otros Ingresos y Beneficios Varios	0.00	1,292,952.55
Total de Ingresos y Otros Beneficios	7,305,616,144.51	29,932,411,741.94
GASTOS Y OTRAS PÉRDIDAS		
Gastos de Funcionamiento	2,147,129,410.23	9,493,541,857.15
Servicios Personales	1,752,437,327.77	7,673,436,419.65
Materiales y Suministros	61,625,035.59	278,330,920.70
Servicios Generales	333,067,046.87	1,541,774,516.80
Transferencias, Asignaciones, Subsidios y Otras Ayudas	2,404,283,739.29	10,469,981,529.02
Transferencias Internas y Asignaciones al Sector Público	335,486,288.88	914,302,813.59
Transferencias al Resto del Sector Público	2,009,370,627.47	9,004,138,868.84
Subsidios y Subvenciones	0.00	60,127,695.39
Ayudas Sociales	51,082,497.94	398,761,204.49
Pensiones y Jubilaciones	0.00	0.00
Transferencias a Fideicomisos, Mandatos y Contratos Análogos	8,344,325.00	92,650,946.71
Transferencias a la Seguridad Social	0.00	0.00
Donativos	0.00	0.00
Transferencias al Exterior	0.00	0.00
Participaciones y Aportaciones	1,460,009,430.47	5,969,642,211.68
Participaciones	754,649,110.01	3,188,260,863.80
Aportaciones	604,070,903.00	2,157,550,845.00
Convenios	101,289,417.46	623,830,502.88
Intereses, Comisiones y Otros Gastos de la Deuda Pública	74,583,089.46	302,565,977.59
Intereses de la Deuda Pública	74,583,089.46	302,565,977.59
Comisiones de la Deuda Pública	0.00	0.00
Gastos de la Deuda Pública	0.00	0.00
Costo por Coberturas	0.00	0.00
Apoyos Financieros	0.00	0.00
Otros Gastos y Pérdidas Extraordinarias	44,985,550.49	164,896,663.82
Estimaciones, Depreciaciones, Deterioros, Obsolescencia y Amortizaciones	44,985,550.49	164,718,166.71
Provisiones	0.00	0.00
Disminución de Inventarios	0.00	0.00
Otros Gastos	0.00	178,497.11
Inversión Pública	0.00	22,929,227.63
Inversión Pública no Capitalizable	0.00	22,929,227.63
Total de Gastos y Otras Pérdidas	6,130,991,219.94	26,423,557,466.89
Resultados del Ejercicio (Ahorro/Desahorro)	1,174,624,924.57	3,508,854,275.05

Bajo protesta de decir verdad declaramos que los Estados Financieros y sus notas, son razonablemente correctos y son responsabilidad del emisor.

 Jezrael Isaac Larracilla Pérez
 Secretario de Administración y Finanzas

 C.P. José Gerardo Olvera Rivas
 Tesorero de la Secretaría de Administración y Finanzas



PODER EJECUTIVO DEL ESTADO DE CAMPECHE
Estado de Situación Financiera
Al 31 de marzo de 2024
(Cifras en Pesos)



Concepto	2024	2023	Concepto	2024	2023
ACTIVO			PASIVO		
Activo Circulante			Activo Circulante		
Efectivo y Equivalentes	5,889,256,859.54	4,970,458,176.09	Cuentas por Pagar a Corto Plazo	127,782,816.27	187,888,461.49
Derechos a Recibir Efectivo o Equivalentes	65,759,018.97	37,082,331.23	Documentos por Pagar a Corto Plazo	0.00	0.00
Derechos a Recibir Bienes o Servicios	38,965,373.84	88,234,946.46	Porción a Corto Plazo de la Deuda Pública a Largo Plazo	68,490,202.81	66,073,294.52
Inventarios	0.00	0.00	Títulos y Valores a Corto Plazo	0.00	0.00
Almacenes	0.00	0.00	Pasivos Diferidos a Corto Plazo	0.00	0.00
Estimación por Pérdida o Deterioro de Activos Circulantes	0.00	0.00	Fondos y Bienes de Terceros en Garantía y/o Administración a Corto Plazo	120,187,510.03	112,344,042.66
Otros Activos Circulantes	1,987,411.60	1,987,411.60	Provisiones a Corto Plazo	0.00	0.00
			Otros Pasivos a Corto Plazo	0.00	0.00
Total de Activos Circulantes	5,995,968,663.95	5,097,762,865.38	Total de Pasivos Circulantes	316,460,529.11	366,305,798.67
Activo No Circulante			Activo No Circulante		
Inversiones Financieras a Largo Plazo	168,944,792.98	149,240,667.95	Cuentas por Pagar a Largo Plazo	0.00	0.00
Derechos a Recibir Efectivo o Equivalentes a Largo Plazo	248,264,056.84	276,876,555.94	Documentos por Pagar a Largo Plazo	0.00	0.00
Bienes Inmuebles, Infraestructura y Construcciones en Proceso	15,353,921,508.11	15,261,770,863.24	Deuda Pública a Largo Plazo	2,065,774,084.87	2,083,830,284.56
Bienes Muebles	1,995,834,258.18	1,872,189,335.75	Pasivos Diferidos a Largo Plazo	13,500,000.00	13,500,000.00
Activos Intangibles	135,357,838.34	119,463,237.16	Fondos y Bienes de Terceros en Garantía y/o Administración a Largo Plazo	0.00	0.00
Depreciación, Deterioro y Amortización Acumulada de Bienes	-1,406,300,371.18	-1,362,065,078.04	Provisiones a Largo Plazo	0.00	0.00
Activos Diferidos	0.00	0.00			
Estimación por Pérdida o Deterioro de Activos no Circulantes	0.00	0.00	Total de Pasivos No Circulantes	2,079,274,084.87	2,097,330,284.56
Otros Activos no Circulantes	0.00	0.00			
Total de Activos No Circulantes	16,496,022,083.27	16,317,475,582.00	Total del Pasivo	2,395,734,613.98	2,463,636,083.23
Total del Activo	22,491,990,747.22	21,415,238,447.38	HACIENDA PÚBLICA/PATRIMONIO		
			Hacienda Pública/Patrimonio Contribuido	3,588,602,426.55	3,588,886,316.65
			Aportaciones	2,778,136,319.25	2,778,420,209.35
			Donaciones de Capital	810,466,107.30	810,466,107.30
			Actualización de la Hacienda Pública/Patrimonio	0.00	0.00
			Hacienda Pública/Patrimonio Generado	16,507,653,706.69	15,362,716,047.50
			Resultados del Ejercicio (Ahorro/Desahorro)	1,174,624,924.57	3,508,854,275.05
			Resultados de Ejercicios Anteriores	14,345,337,214.52	10,866,170,204.85
			Revalúos	987,691,567.60	987,691,567.60
			Reservas	0.00	0.00
			Rectificaciones de Resultados de Ejercicios Anteriores	0.00	0.00
			Exceso o Insuficiencia en la Actualización de la Hacienda Pública/Patrimonio	0.00	0.00
			Resultado por Posición Monetaria	0.00	0.00
			Resultado por Tenencia de Activos no Monetarios	0.00	0.00
			Total Hacienda Pública/Patrimonio	20,096,256,133.24	18,951,602,364.15
			Total del Pasivo y Hacienda Pública/Patrimonio	22,491,990,747.22	21,415,238,447.38

Bojo protesta de decir verdad declaramos que los Estados Financieros y sus notas, son razonablemente correctos y son responsabilidad del emisor.

Jezrael Isaac Larracilla Pérez
 Secretario de Administración y Finanzas

C.P. José Gerardo Olvera Rivas
 Tesorero de la Secretaría de Administración y Finanzas



PODER EJECUTIVO DEL ESTADO DE CAMPECHE
Estado de Variación en la Hacienda Pública
Del 1 de enero al 31 de marzo de 2024
(Cifras en Pesos)




CAMPECHE
GOBIERNO DE TODOS

Concepto	Hacienda Pública/Patrimonio Contribuido	Hacienda Pública/Patrimonio Generado de Ejercicios Anteriores	Hacienda Pública/Patrimonio Generado del Ejercicio	Exceso o Insuficiencia en la Actualización de la Hacienda Pública/Patrimonio	TOTAL
Hacienda Pública/Patrimonio Contribuido Neto de 2023	3,588,886,316.65				3,588,886,316.65
Aportaciones	2,778,420,209.35				2,778,420,209.35
Donaciones de Capital	810,466,107.30				810,466,107.30
Actualización de la Hacienda Pública/Patrimonio	0.00				0.00
Hacienda Pública/Patrimonio Generado Neto de 2023		11,853,861,772.45	3,508,854,275.05		15,362,716,047.50
Resultados del Ejercicio (Ahorro/Desahorro)			3,508,854,275.05		3,508,854,275.05
Resultados de Ejercicios Anteriores		10,866,170,204.85			10,866,170,204.85
Revalúos		987,691,567.60			987,691,567.60
Reservas		0.00			0.00
Rectificaciones de Resultados de Ejercicios Anteriores		0.00			0.00
Exceso o Insuficiencia en la Actualización de la Hacienda Pública/Patrimonio Neto de 2023				0.00	0.00
Resultado por Posición Monetaria				0.00	0.00
Resultado por Tenencia de Activos no Monetarios				0.00	0.00
Hacienda Pública/Patrimonio Neto Final de 2023	3,588,886,316.65	11,853,861,772.45	3,508,854,275.05	0.00	18,951,602,364.15
Cambios en la Hacienda Pública/Patrimonio Contribuido Neto de 2024	-283,890.10				-283,890.10
Aportaciones	-283,890.10				-283,890.10
Donaciones de Capital	0.00				0.00
Actualización de la Hacienda Pública/Patrimonio	0.00				0.00
Variaciones de la Hacienda Pública/Patrimonio Generado Neto de 2024		3,479,167,009.67	-2,334,229,350.48		1,144,937,659.19
Resultados del Ejercicio (Ahorro/Desahorro)			1,174,624,924.57		1,174,624,924.57
Resultados de Ejercicios Anteriores		3,479,167,009.67	-3,508,854,275.05		-29,687,265.38
Revalúos			0.00		0.00
Reservas			0.00		0.00
Rectificaciones de Resultados de Ejercicios Anteriores			0.00		0.00
Cambios en el Exceso o Insuficiencia en la Actualización de la Hacienda Pública/Patrimonio Neto de 2024				0.00	0.00
Resultado por Posición Monetaria				0.00	0.00
Resultado por Tenencia de Activos no Monetarios				0.00	0.00
Hacienda Pública/Patrimonio Neto Final de 2024	3,588,602,426.55	15,333,028,782.12	1,174,624,924.57	0.00	20,096,256,133.24

Bajo protesta de decir verdad declaramos que los Estados Financieros y sus notas, son razonablemente correctos y son responsabilidad del emisor.


 Jezrael Isaac Larracilla Pérez
 Secretario de Administración y Finanzas


 C.P. José Gerardo Olvera Rivas
 Tesorero de la Secretaría de Administración y Finanzas




PODER EJECUTIVO DEL ESTADO DE CAMPECHE
Estado de Cambios en la Situación Financiera
Del 1 de enero al 31 de marzo de 2024
(Cifras en Pesos)



Concepto	Origen	Aplicación
ACTIVO	122,117,364.86	1,198,869,664.70
Activo Circulante	49,269,572.62	947,475,371.19
Efectivo y Equivalentes	0.00	918,798,683.45
Derechos a Recibir Efectivo o Equivalentes	0.00	28,676,687.74
Derechos a Recibir Bienes o Servicios	49,269,572.62	0.00
Inventarios	0.00	0.00
Almacenes	0.00	0.00
Estimación por Pérdida o Deterioro de Activos Circulantes	0.00	0.00
Otros Activos Circulantes	0.00	0.00
Activo No Circulante	72,847,792.24	251,394,293.51
Inversiones Financieras a Largo Plazo	0.00	19,704,125.03
Derechos a Recibir Efectivo o Equivalentes a Largo Plazo	28,612,499.10	0.00
Bienes Inmuebles, Infraestructura y Construcciones en Proceso	0.00	92,150,644.87
Bienes Muebles	0.00	123,644,922.43
Activos Intangibles	0.00	15,894,601.18
Depreciación, Deterioro y Amortización Acumulada de Bienes	44,235,293.14	0.00
Activos Diferidos	0.00	0.00
Estimación por Pérdida o Deterioro de Activos no Circulantes	0.00	0.00
Otros Activos no Circulantes	0.00	0.00
PASIVO	10,260,375.66	78,161,844.91
Pasivo Circulante	10,260,375.66	60,105,645.22
Cuentas por Pagar a Corto Plazo	0.00	60,105,645.22
Documentos por Pagar a Corto Plazo	0.00	0.00
Porción a Corto Plazo de la Deuda Pública a Largo Plazo	2,416,908.29	0.00
Títulos y Valores a Corto Plazo	0.00	0.00
Pasivos Diferidos a Corto Plazo	0.00	0.00
Fondos y Bienes de Terceros en Garantía y/o Administración a Corto Plazo	7,843,467.37	0.00
Provisiones a Corto Plazo	0.00	0.00
Otros Pasivos a Corto Plazo	0.00	0.00
Pasivo No Circulante	0.00	18,056,199.69
Cuentas por Pagar a Largo Plazo	0.00	0.00
Documentos por Pagar a Largo Plazo	0.00	0.00
Deuda Pública a Largo Plazo	0.00	18,056,199.69
Pasivos Diferidos a Largo Plazo	0.00	0.00
Fondos y Bienes de Terceros en Garantía y/o Administración a Largo Plazo	0.00	0.00
Provisiones a Largo Plazo	0.00	0.00
HACIENDA PÚBLICA/PATRIMONIO	3,479,167,009.67	2,334,513,240.58
Hacienda Pública/Patrimonio Contribuido	0.00	283,890.10
Aportaciones	0.00	283,890.10
Donaciones de Capital	0.00	0.00
Actualización de la Hacienda Pública/Patrimonio	0.00	0.00
Hacienda Pública/Patrimonio Generado	3,479,167,009.67	2,334,229,350.48
Resultados del Ejercicio (Ahorro/Desahorro)	0.00	2,334,229,350.48
Resultados de Ejercicios Anteriores	3,479,167,009.67	0.00
Revalúos	0.00	0.00
Reservas	0.00	0.00
Rectificaciones de Resultados de Ejercicios Anteriores	0.00	0.00
Exceso o Insuficiencia en la Actualización de la Hacienda Pública/Patrimonio	0.00	0.00
Resultado por Posición Monetaria	0.00	0.00
Resultado por Tenencia de Activos no Monetarios	0.00	0.00

Bajo protesta de decir verdad declaramos que los Estados Financieros y sus notas, son razonablemente correctos y son responsabilidad del emisor.


Jeziel Isaac Larracilla Pérez
Secretario de Administración y Finanzas


C.P. José Gerardo Olvera Rivas
Tesorero de la Secretaría de Administración y Finanzas



PODER EJECUTIVO DEL ESTADO DE CAMPECHE
Estado de Flujos de Efectivo
Del 1 de enero al 31 de marzo de 2024
(Cifras en Pesos)



CAMPECHE
GOBIERNO DE TODOS

Concepto	2024	2023
Flujos de Efectivo de las Actividades de Operación		
Origen	7,305,605,295.51	29,929,945,049.39
Impuestos	707,043,917.00	2,486,861,176.26
Cuotas y Aportaciones de Seguridad Social	0.00	0.00
Contribuciones de Mejoras	0.00	0.00
Derechos	230,185,313.70	816,801,561.53
Productos	148,735,276.00	530,623,206.13
Aprovechamientos	36,991,065.38	183,156,328.01
Ingresos por Venta de Bienes y Prestación de Servicios	0.00	0.00
Participaciones, Aportaciones, Convenios, Incentivos Derivados de la Colaboración Fiscal y Fondos Distintos de Aportaciones	6,182,649,723.43	25,912,502,777.46
Transferencias, Asignaciones, Subsidios y Subvenciones, y Pensiones y Jubilaciones	0.00	0.00
Otros Orígenes de Operación	0.00	0.00
Aplicación	6,005,864,315.99	25,884,483,295.35
Servicios Personales	1,752,437,327.77	7,673,436,419.65
Materiales y Suministros	61,625,035.59	278,330,920.70
Servicios Generales	328,405,102.49	1,527,315,525.10
Transferencias Internas y Asignaciones al Sector Público	335,486,288.88	914,302,813.59
Transferencias al Resto del Sector Público	2,008,474,307.85	8,999,645,082.89
Subsidios y Subvenciones	0.00	60,127,695.39
Ayudas Sociales	51,082,497.94	398,498,494.52
Pensiones y Jubilaciones	0.00	0.00
Transferencias a Fideicomisos, Mandatos y Contratos Análogos	8,344,325.00	92,650,946.71
Transferencias a la Seguridad Social	0.00	0.00
Donativos	0.00	0.00
Transferencias al Exterior	0.00	0.00
Participaciones	754,649,110.01	3,161,312,590.80
Aportaciones	604,070,903.00	2,157,550,845.00
Convenios	101,289,417.46	621,311,961.00
Otras Aplicaciones de Operación	0.00	0.00
Flujos Netos de Efectivo por Actividades de Operación	1,299,740,979.52	4,045,461,754.04
Flujos de Efectivo de las Actividades de Inversión		
Origen	0.00	1,297,479.32
Bienes Inmuebles, Infraestructura y Construcciones en Proceso	0.00	0.00
Bienes Muebles	0.00	1,297,479.32
Otros Orígenes de Inversión	0.00	0.00
Aplicación	211,704,917.66	1,152,890,093.34
Bienes Inmuebles, Infraestructura y Construcciones en Proceso	104,118,304.13	889,258,077.25
Bienes Muebles	78,351,674.70	221,366,162.48
Otras Aplicaciones de Inversión	29,234,938.83	42,265,853.61
Flujos Netos de Efectivo por Actividades de Inversión	-211,704,917.66	-1,151,592,614.02
Flujos de Efectivo de las Actividades de Financiamiento		
Origen	36,466,815.47	83,653,433.16
Endeudamiento Neto	0.00	0.00
Interno	0.00	0.00
Externo	0.00	0.00
Otros Orígenes de Financiamiento	36,466,815.47	83,653,433.16
Aplicación	205,704,193.88	533,312,078.12
Servicios de la Deuda	90,222,380.86	359,799,977.05
Interno	90,222,380.86	359,799,977.05
Externo	0.00	0.00
Otras Aplicaciones de Financiamiento	115,481,813.02	173,512,101.07
Flujos Netos de Efectivo por Actividades de Financiamiento	-169,237,378.41	-449,658,644.96
Incremento/Disminución Neta en el Efectivo y Equivalentes al Efectivo	918,798,683.45	2,444,210,495.06
Efectivo y Equivalentes al Efectivo al Inicio del Ejercicio	4,970,458,176.09	2,526,247,681.03
Efectivo y Equivalentes al Efectivo al Final del Ejercicio	5,889,256,859.54	4,970,458,176.09

Bajo protesta de decir verdad declaramos que los Estados Financieros y sus notas, son razonablemente correctos y son responsabilidad del emisor.

Jezrael Isaac Larracilla Pérez
 Secretario de Administración y Finanzas

C.P. José Gerardo Olvera Rivas
 Tesorero de la Secretaría de Administración y Finanzas



PODER EJECUTIVO DEL ESTADO DE CAMPECHE

Informe Sobre Pasivos Contingentes

Al 31 de marzo de 2024



CAMPECHE
GOBIERNO DE TODOS

De conformidad a las Principales Reglas de Registro y Valoración del Patrimonio (Elementos Generales) emitidas por el Consejo Nacional de Armonización Contable publicadas en el Diario Oficial de la Federación el 27 de diciembre de 2010 y reformada el 8 de agosto de 2013, los Pasivos Contingentes consideran:

- a) Obligaciones surgidas a raíz de sucesos pasados, cuya existencia ha de ser confirmada sólo por la concurrencia, de uno o más eventos inciertos en el futuro que no están enteramente bajo control del Ente Público.
- b) Una obligación presente a raíz de sucesos pasados, que no se ha reconocido contablemente porque no es viable que el Ente Público tenga que satisfacerla, o debido a que el importe de la obligación no puede ser cuantificado con la suficiente confiabilidad.

Al 31 de marzo de 2024 el Poder Ejecutivo del Estado de Campeche cuenta con los siguientes pasivos contingentes: Instrumento Bono Cupón Cero FONREC \$267'513,593.00 e Instrumento Bono Cupón Cero PROFISE \$208'708,907.00.

En caso de existir otras obligaciones por los conceptos mencionados en los incisos a) y b), el Poder Ejecutivo del Estado de Campeche las reconoce en el ejercicio que se pagan, debido a que en ese momento se afecta el Presupuesto de Egresos del Ejercicio.

Bajo protesta de decir verdad declaramos que los Estados Financieros y sus notas, son razonablemente correctos y son responsabilidad del emisor.



Jezrael Isaac Larracilla Pérez
Secretario de Administración y Finanzas



C.P. José Gerardo Olvera Rivas
Tesorero de la Secretaría de Administración y Finanzas



PODER EJECUTIVO DEL ESTADO DE CAMPECHE
Notas a los Estados Financieros
Del 1 de enero al 31 de marzo de 2024
(Cifras en Pesos)



CAMPECHE
GOBIERNO DE TODOS

Con el propósito de dar cumplimiento a los artículos 46, 47 y 49 de la Ley General de Contabilidad Gubernamental, se presentan las notas a los estados financieros de los rubros que así lo requieran, teniendo presente los postulados de revelación suficiente e importancia relativa con la finalidad, que la información sea de mayor utilidad para los usuarios.

A continuación, se presentan los tres tipos de notas que acompañan a los estados, a saber:

- a) Notas de gestión administrativa.
- b) Notas de desglose, y
- c) Notas de memoria (cuentas de orden).

a) NOTAS DE GESTIÓN ADMINISTRATIVA

Introducción

Los Estados Financieros de los entes públicos, proveen de información financiera a los principales usuarios de la misma, al Congreso y a los ciudadanos. El objetivo del presente documento es la revelación del contexto y de los aspectos económicos-financieros más relevantes que influyeron en las decisiones del período, y que deberán ser considerados en la elaboración de los estados financieros para la mayor comprensión de los mismos y sus particularidades. De esta manera, se informa y explica la respuesta del gobierno a las condiciones relacionadas con la información financiera de cada período de gestión; además, de exponer aquellas políticas que podrían afectar la toma de decisiones en períodos posteriores.

1. Autorización e Historia

El Estado de Campeche surgió a la vida política en el año de 1862, mediante el decreto del 19 de febrero, el presidente Benito Juárez lo reconoció como nueva entidad federativa. El decreto definitivo, tuvo el carácter de ratificación el 29 de abril de 1863.

La primera Constitución Política del Estado de Campeche fue expedida por el Congreso Constituyente el 7 de junio de 1861, promulgada el día 30 del mismo mes y publicada solemnemente el 7 de agosto, con motivo del cuarto aniversario del movimiento político que produjo el nacimiento de Campeche como estado.

En esta constitución se estableció la división del poder público en Legislativo, Ejecutivo y Judicial, asimismo, el artículo 37 señaló que el Poder Ejecutivo sería popular directa, durando en su cargo cuatro años y en el artículo 38 los requisitos para ser Gobernador del Estado, al cual se facultó para crear dependencias que le auxilien en el despacho de los asuntos de su competencia.



PODER EJECUTIVO DEL ESTADO DE CAMPECHE
Notas a los Estados Financieros
Del 1 de enero al 31 de marzo de 2024
(Cifras en Pesos)



El licenciado Pablo García Montilla, fue el primer Gobernador campechano, entre otros cargos, Gobernador por Voluntad de la Excelentísima Junta Gubernativa del Distrito de Campeche e Isla del Carmen del 18 de mayo de 1858 al 25 de marzo de 1862; Gobernador Constitucional del 26 de marzo de 1862 al 21 de enero de 1864 y Gobernador Constitucional del 15 de diciembre de 1867 al 1 de junio de 1870.

El 5 de febrero de 1917, se promulgó la Constitución Política de los Estados Unidos Mexicanos de 1917 en sustitución a la de 1857. Ante esto, la Constitución del Estado de Campeche fue también modificada, el nuevo texto fue publicado el 30 de julio de 1917.

El 7 de agosto de 1957 fue promulgada la tercera Constitución campechana, mejor conocida como Constitución Político-Social del Estado de Campeche.

El 29 de mayo de 1965 fue promulgada la actual Constitución Política del Estado de Campeche.

a) Fecha de creación del ente.

El 26 de octubre de 1979 se inscribe en el Registro Federal de Contribuyentes con la denominación social de Gobierno del Estado de Campeche, con base en la Ley Orgánica del Poder Ejecutivo publicada el 27 de septiembre de 1979.

Posteriormente, se realiza el cambio de denominación social el 8 de febrero de 2019 a Poder Ejecutivo del Estado de Campeche.

b) Principales cambios en su estructura.

Para organizar del Poder Ejecutivo desde la vigencia de la Constitución de 1965 se han expedido las siguientes leyes orgánicas:

- Ley Orgánica del Poder Ejecutivo del Estado de Campeche, 1979 se encontraba organizada por: Secretaría Particular del Gobernador; Secretaría de Gobierno; Secretaría de Finanzas; Secretaría de Desarrollo Industrial y Fomento Económico; Secretaría de Desarrollo Urbano y Obras Públicas; Secretaría de Recursos Humanos y Materiales; Procuraduría General de Justicia; Contraloría y Dirección de Relaciones Públicas, Difusión y Quejas.
- En 1985 es expedida la Ley Orgánica de la Administración Pública del Estado de Campeche, publicada el 22 de noviembre del mismo año; estaba integrada por: Secretaría de Gobierno; Secretaría de Finanzas; Secretaría de la Contraloría; Secretaría de Desarrollo Urbano, Comunicaciones y Obras Públicas; Secretaría de Desarrollo Económico; Secretaría de Salud; Procuraduría General de Justicia, y Oficialía Mayor.
- Ley Orgánica de la Administración Pública del Estado de Campeche publicada el 26 de octubre de 1991, el Poder Ejecutivo contaba con las siguientes dependencias: Secretaría de Gobierno; Secretaría de Desarrollo Social; Secretaría de Finanzas y Administración; Secretaría de la Contraloría; Secretaría de Fomento Industrial y Comercial; Secretaría de Desarrollo Rural; Secretaría de Pesca; Secretaría de Ecología; Secretaría de Educación, Cultura y Deporte; Secretaría de Salud; Secretaría de Obras Públicas y Comunicaciones; Secretaría de Turismo, y Procuraduría General de Justicia.
- La antepenúltima, Ley Orgánica de la Administración Pública del Estado de Campeche fue publicada el 14 de septiembre de 2009, en esta ley, el gobernador cuenta para el ejercicio de sus atribuciones y para el despacho de los asuntos administrativos, con las siguientes dependencias: Secretaría de Gobierno; Secretaría de Desarrollo Social; Secretaría de Finanzas y Administración; Secretaría de la Contraloría; Secretaría de Fomento Industrial y Comercial; Secretaría de Desarrollo Rural; Secretaría de Pesca; Secretaría de Ecología; Secretaría de Educación, Cultura y Deporte; Secretaría de Salud; Secretaría de Obras Públicas y Comunicaciones; Secretaría de Turismo; Secretaría de Seguridad Pública, y Procuraduría General de Justicia.



PODER EJECUTIVO DEL ESTADO DE CAMPECHE
Notas a los Estados Financieros
Del 1 de enero al 31 de marzo de 2024
(Cifras en Pesos)



- Con el Decreto número 253 publicado del 14 de septiembre de 2021 en el Periódico Oficial del Estado de Campeche se expide la Ley Orgánica de la Administración Pública del Estado de Campeche, para entrar en vigor el 1 de enero de 2022; última reforma fue con Decreto 324, publicado en Periódico Oficial de fecha 29 de diciembre de 2023.

Esta ley estructura la Administración Pública en: Centralizada y Paraestatal; la Administración Pública Centralizada se integra por las Secretarías y Dependencias, con sus respectivos Órganos Desconcentrados y, en su conjunto, se denominarán "Organismos Centralizados"; mientras que, la Administración Pública Paraestatal, se integra por los Organismos Descentralizados, las Empresas de Participación Estatal y los Fideicomisos Públicos, a los que, en forma conjunta, se les denominará "Entidades Paraestatales".

2. Panorama Económico y Financiero

El Instituto Nacional de Estadística y Geografía (INEGI) dio a conocer el Producto Interno Bruto por entidad federativa del ejercicio 2022, en el mes de diciembre de 2023, ubica al Estado de Campeche en el veintavo lugar; el PIB nacional registró una variación anual de 3.9 por ciento en términos reales, con relación a 2021; en un periodo similar, Campeche presentó una variación negativa de 3.8 por ciento.

En 2022, la economía de Campeche presentó un Producto Interno Bruto (PIB) nominal de 489 mil 478 millones de pesos; participando las actividades primarias con 2 por ciento; las secundarias con 73 por ciento; las terciarias con 23 por ciento, y los impuestos y subsidios a los productos, netos con 2.0 por ciento.

Asimismo, el PIB en valores constantes para Campeche alcanzó un valor de 473 mil 101 millones de pesos; esto implicó un decremento en términos reales de 3.8 por ciento respecto del valor obtenido un año antes. Debido que las actividades primarias disminuyeron 13.0 por ciento, las secundarias bajaron 4.6 por ciento y las terciarias aumentaron 0.2 por ciento.

El decremento de 3.8 por ciento en la actividad económica de Campeche se explica, principalmente por:

- Las actividades primarias en Campeche descendieron 13.0 por ciento, por el decremento en Agricultura de 18.7 por ciento, lo que contrasta con el crecimiento a nivel nacional.
- Las actividades secundarias en la entidad descendieron 4.6 por ciento, lo que contrasta con el crecimiento a nivel nacional; debido, principalmente, a la caída de 7.0 por ciento en el sector Minería y el sector Construcción aumentó 40.8 por ciento.
- En Campeche el Valor Agregado Bruto de las actividades terciarias creció 0.2 por ciento por el incremento en Comercio al por menor (4.6 por ciento); Transportes, correos y almacenamiento (5.1 por ciento); Servicios profesionales, científicos y técnicos (7.2 por ciento); Otros servicios excepto actividades gubernamentales (8.1 por ciento); Servicios de apoyo a los negocios y manejo de residuos, y servicios de remediación disminuyó 45.0 por ciento. La entidad observó un crecimiento menor al registrado a nivel nacional.



PODER EJECUTIVO DEL ESTADO DE CAMPECHE
Notas a los Estados Financieros
Del 1 de enero al 31 de marzo de 2024
(Cifras en Pesos)



En el tercer trimestre de 2023, la tasa de participación laboral en Campeche fue 60.8 por ciento, lo que implicó una disminución de 0.23 puntos porcentuales respecto al trimestre anterior (61.1 por ciento).

La tasa de desocupación fue de 1.82 por ciento (8.06 mil personas), lo que implicó un aumento de 0.06 puntos porcentuales respecto al trimestre anterior (1.76 por ciento).

La población ocupada en Campeche en el tercer trimestre de 2023 fue 435 mil personas, siendo superior en 0.5 por ciento al trimestre anterior (433 mil ocupados). El salario promedio mensual en el tercer trimestre de 2023 fue de \$7.02 mil pesos siendo superior en \$451 pesos respecto al trimestre anterior (\$6.57 pesos).

3. Organización y Objeto Social

a) Objeto Social

La Ley Orgánica de la Administración Pública del Estado de Campeche vigente en el ejercicio 2023, establece en el artículo 5, Capítulo Primero Disposiciones Generales, lo siguiente:

“El ejercicio de la función pública se conducirá con respeto y apego a la legalidad, promoviendo el desarrollo democrático; el respeto a los derechos humanos, el derecho de acceso a la información pública, la transparencia y rendición de cuentas en las acciones de gobierno que realicen las dependencias y entidades de la administración pública estatal.”

b) Principal Actividad

De acuerdo con el artículo 1 de la Ley Orgánica de la Administración Pública del Estado de Campeche, al Poder Ejecutivo del Estado de Campeche le corresponde la organización, funcionamiento y control de la Administración Pública del Estado de Campeche.

c) Ejercicio Fiscal

El ejercicio fiscal coincide con el año calendario, las cifras contenidas en los Estados Financieros y en estas notas, se presentan al 31 de marzo de 2024.

d) Régimen Jurídico

El Poder Ejecutivo del Estado de Campeche está regulado, entre otras, por las siguientes leyes:

- Constitución de los Estados Unidos Mexicanos.
- Constitución Política del Estado de Campeche.
- Ley General de Contabilidad Gubernamental.
- Ley de Disciplina Financiera de las Entidades Federativas y los Municipios.
- Ley General de Transparencia y Acceso a la Información Pública.
- Ley General de Responsabilidades Administrativas.



PODER EJECUTIVO DEL ESTADO DE CAMPECHE
Notas a los Estados Financieros
Del 1 de enero al 31 de marzo de 2024
(Cifras en Pesos)



CAMPECHE
GOBIERNO DE TODOS

- Ley del Impuesto sobre la Renta.
- Ley del Impuesto al Valor Agregado.
- Ley de Coordinación Fiscal.
- Ley del Seguro Social (IMSS).
- Ley Federal de Presupuesto y Responsabilidad Hacendaria.
- Ley de Adquisiciones, Arrendamientos y Servicios del Sector Público.
- Ley Monetaria de los Estados Unidos Mexicanos.
- Ley Orgánica de la Administración Pública del Estado de Campeche.
- Ley de la Administración Pública Paraestatal del Estado de Campeche.
- Ley de Disciplina Financiera y Responsabilidad Hacendaria del Estado de Campeche y sus Municipios.
- Ley de Coordinación Hacendaria del Estado de Campeche.
- Ley de Hacienda del Estado de Campeche.
- Ley del Sistema de Coordinación Fiscal del Estado de Campeche
- Ley de Contratos de Colaboración Público Privada para el Estado de Campeche.
- Ley de Planeación del Estado de Campeche.
- Ley de Adquisiciones, Arrendamientos y Prestación de Servicios Relacionados con Bienes Muebles del Estado de Campeche.
- Ley de Obras Públicas del Estado de Campeche.
- Ley Obligaciones, Financiamientos y Deuda Pública del Estado de Campeche y sus Municipios.
- Ley de los Trabajadores al Servicio del Gobierno del Estado de Campeche.
- Ley de Seguridad y Servicios Sociales de los Trabajadores del Estado de Campeche.
- Ley de Presupuesto de Egresos del Gobierno del Estado de Campeche para el Ejercicio Fiscal de 2023.
- Ley de Ingresos del Estado de Campeche para el Ejercicio Fiscal de 2023.
- Ley de Transparencia y Acceso a la Información Pública del Estado de Campeche.
- Ley de Desarrollo Social del Estado de Campeche.
- Ley de Bienes del Estado de Campeche y de sus Municipios.
- Ley de Firma Electrónica Avanzada y Uso de Medios Electrónicos del Estado de Campeche.
- Ley de Procedimiento Administrativo para el Estado y los Municipios de Campeche.
- Otras Disposiciones y Lineamientos Federales y Estatales.

e) Consideraciones fiscales del ente: revelar el tipo de contribuciones que esté obligado a pagar o retener.

El Poder Ejecutivo del Estado de Campeche está inscrito como persona moral con fines no lucrativos, con las siguientes obligaciones:

- Entero de retenciones mensuales de Impuesto Sobre la Renta (ISR) por sueldos y salarios.
- Presentar la declaración informativa mensual de proveedores.
- Entero de retenciones mensuales de Impuesto Sobre la Renta (ISR) por ingresos asimilados a salarios.
- Entero de retenciones mensuales de Impuesto Sobre la Renta (ISR) por servicios profesionales.
- Entero de retenciones mensuales de Impuesto Sobre la Renta (ISR) por arrendamiento de bienes.
- Entero de retenciones mensuales de Impuesto Sobre la Renta (ISR) por inmuebles.



PODER EJECUTIVO DEL ESTADO DE CAMPECHE
Notas a los Estados Financieros
Del 1 de enero al 31 de marzo de 2024
(Cifras en Pesos)



f) Estructura organizacional básica.

El artículo 22 de la Ley Orgánica del Estado de Campeche menciona que, para el estudio, planeación y despacho de los asuntos, en los diversos ramos de la Administración Pública del Estado, el Poder Ejecutivo contará con las siguientes Secretarías y Dependencias:

A. Secretarías:

- I. Secretaría de Gobierno
- II. Secretaría de Administración y Finanzas
- III. Secretaría de Modernización Administrativa e Innovación Gubernamental
- IV. Secretaría de Educación
- V. Secretaría de Salud
- VI. Secretaría de Desarrollo Urbano, Movilidad y Obras Públicas
- VII. Secretaría de Desarrollo Económico
- VIII. Secretaría de Desarrollo Agropecuario
- IX. Secretaría de Bienestar
- X. Secretaría de Inclusión
- XI. Secretaría de Medio Ambiente, Biodiversidad, Cambio Climático y Energía
- XII. Secretaría de Turismo
- XIII. Secretaría de Protección y Seguridad Ciudadana
- XIV. Secretaría de Protección Civil
- XV. Secretaría de la Contraloría

B. Dependencias:

- I. Consejería Jurídica
- II. Fiscalía General del Estado de Campeche.

g) Fideicomisos de los cuales es fideicomitente o fideicomisario, y contratos análogos, incluyendo mandatos de los cuales es parte.

En cumplimiento con lo establecido en el artículo 32 de la Ley General de Contabilidad Gubernamental (LGCG), los entes públicos deberán registrar en una cuenta de activo, los derechos patrimoniales que tengan en fideicomisos sin estructura orgánica, mandatos y contratos análogos. Asimismo, deberán registrar en una cuenta de activo la participación que tengan en el patrimonio o capital de las entidades de la administración pública paraestatal, así como de las empresas productivas del Estado.

Los fideicomisos del Poder Ejecutivo registrados son los siguientes:

- Contrato de Fideicomiso No. 3089.- Construcción de un puente de jurisdicción federal ubicado en el Municipio de Carmen, Estado de Campeche;
- Fideicomiso de Administración y Pago No. 205 del Puente La Unidad;
- Fideicomiso irrevocable de Administración y Fuente de Pago F/0006, y
- Fideicomiso F/4111191 FONDECAM.



PODER EJECUTIVO DEL ESTADO DE CAMPECHE
Notas a los Estados Financieros
Del 1 de enero al 31 de marzo de 2024
(Cifras en Pesos)



4. Bases de Preparación de los Estados Financieros

Para la elaboración de los Estados Financieros del Poder Ejecutivo del Estado de Campeche se observa lo siguiente:

- a) Los Estados Financieros se generan del Sistema Integral de Armonización Contable para el Poder Ejecutivo del Estado de Campeche (SIACAM) el cual cumple con las disposiciones en materia de contable para integrar el proceso de las diferentes áreas que componen la operación del Poder Ejecutivo emitidas en la Ley General de Contabilidad Gubernamental (LGCG), sus Postulados Básicos, los lineamientos emitidos por el Consejo Nacional de Armonización Contable (CONAC) y las leyes aplicables en la materia.
- b) La normatividad aplicada para el reconocimiento, valuación y revelación de los diferentes rubros de la información financiera, así como las bases de medición utilizadas para la elaboración de los Estados Financieros se generan a través del SIACAM, que lleva el registro de las operaciones considerando la base acumulativa, mediante el reconocimiento de costo histórico, se generan automáticamente y por única vez para la integración de la información presupuestaria y contable de las operaciones, conforme a los documentos emitidos por el Consejo Nacional de Armonización Contable (CONAC).
- c) Los Postulados Básicos de Contabilidad Gubernamental son los elementos fundamentales que configuran el sistema de contabilidad gubernamental de referencia general para uniformar los métodos, procedimientos y prácticas contables, tienen como objetivo sustentar técnicamente la contabilidad gubernamental, así como organizar la efectiva sistematización que permita la obtención de información veraz, clara y concisa, con la finalidad de proporcionar información oportuna, confiable y comparable para la toma de decisiones.

Los Postulados Básicos de la Contabilidad Gubernamental son:

- Sustancia Económica
- Entes Públicos
- Existencia Permanente
- Revelación Suficiente
- Importancia Relativa
- Registro e Integración Presupuestaria
- Consolidación de la Información Financiera
- Devengo Contable
- Valuación
- Dualidad Económica
- Consistencia

- d) Normatividad supletoria. No se recurrió a normatividad supletoria.
- e) En observancia al artículo 52 de la Ley General de Contabilidad Gubernamental, el Poder Ejecutivo del Estado de Campeche tiene implementado la base del devengo y no se generaron nuevas políticas de reconocimiento ni se realizaron cambios en las políticas de clasificación y medición de las mismas, así como en su impacto en la información financiera.



PODER EJECUTIVO DEL ESTADO DE CAMPECHE
Notas a los Estados Financieros
Del 1 de enero al 31 de marzo de 2024
(Cifras en Pesos)



5. Políticas de Contabilidad Significativas

Bajo esta temática las principales políticas contables que aplica la Secretaría de Administración y Finanzas son las siguientes:

- a) Los estados financieros fueron preparados de conformidad con los Criterios de Contabilidad Gubernamental emitidos por el CONAC, los cuales debido a que el Poder Ejecutivo del Estado de Campeche opera en un entorno económico no inflacionario, en la Cuenta Pública se presenta un análisis de la situación general de la economía durante el ejercicio que incluye la inflación y la información financiera contenida deflactada con base al Índice de Precios al Consumidor. Por lo que:

Activo, exceptuando los bienes muebles e inmuebles, Pasivo y Hacienda Pública no reconocen los efectos de la inflación.

Bienes muebles e inmuebles.

- Los bienes muebles e inmuebles se registran a su costo de adquisición, incluyendo el Impuesto al Valor Agregado.
- La depreciación se calcula de forma mensual, por el método de línea recta con base en los años de vida útil de los bienes.

- b) El Poder Ejecutivo del Estado de Campeche no realiza operaciones en el extranjero.
- c) La inversión en acciones en Empresas de Participación Estatal se encuentra registrada a valor histórico.
- d) Las Secretarías y Dependencias que forman el Poder Ejecutivo del Gobierno del Estado no cuentan con inventarios de mercancías para venta, por lo que no se cuenta con registro en almacenes.
- e) Beneficios a empleados: El Instituto de Seguridad y Servicios Sociales de los Trabajadores del Estado de Campeche (ISSSTECAM) es el Organismo Descentralizado del Poder Ejecutivo encargado del cálculo de la reserva actuarial.
- f) Provisiones: los Estados Financieros no presentan registro de creación o aumento de provisiones.
- g) Reservas: los Estados Financieros no presentan registros de creación o aumento de reservas.
- h) Al 31 de marzo de 2024, no hubo movimientos en las cuentas de Cambios en Políticas Contables y Cambios por Errores Contables de la Hacienda Pública/Patrimonio Generado.
- i) Reclasificaciones: No se realizaron movimientos entre cuentas por efectos de cambios en los tipos de operaciones al 31 de marzo de 2024.
- j) No hay depuraciones y cancelaciones de saldos significativas a informar.



PODER EJECUTIVO DEL ESTADO DE CAMPECHE
Notas a los Estados Financieros
Del 1 de enero al 31 de marzo de 2024
(Cifras en Pesos)



CAMPECHE
GOBIERNO DE TODOS

6. Posición en Moneda Extranjera y Protección por Riesgo Cambiario

- a) Activos en moneda extranjera.
- b) Pasivos en moneda extranjera.
- c) Posición en moneda extranjera.
- d) Tipo de cambio.
- e) Equivalente en moneda nacional.

El Poder Ejecutivo del Estado de Campeche no tiene operaciones en moneda extranjera en los rubros de activo y pasivo.

7. Reporte Analítico del Activo

- a) Para la determinación de la depreciación de los bienes muebles, se aplicaron los porcentajes establecidos en el documento: "Parámetros de Estimación de Vida Útil" publicado en el Diario Oficial de la Federación el 15 de agosto de 2012 por el Consejo Nacional de Armonización Contable.

Nombre de la cuenta	Método	Tasa de Depreciación
Viviendas	S/Registros	
Edificios no Habitacionales	S/Registros	
Construcciones en Proceso en Bienes de Dominio Público	No aplica	
Construcciones en Proceso en Bienes Propios	No Aplica	
Otros Bienes Inmuebles	S/Registros	
Mobiliario y Equipo de Administración	Línea recta	10% y 33%
Mobiliario y Equipo Educativo y Recreativo	Línea recta	33% y 20%
Equipo e Instrumental Médico y de Laboratorio	Línea recta	20%
Vehículos y Equipo de Transporte	Línea recta	20%
Equipo de Defensa y Seguridad	S/Registros	
Maquinaria, Otros Equipos y Herramientas	Línea recta	10%
Colecciones, Obras de Arte y Objetos Valiosos	S/Registros	
Activos Biológicos	Línea recta	20%



PODER EJECUTIVO DEL ESTADO DE CAMPECHE
Notas a los Estados Financieros
Del 1 de enero al 31 de marzo de 2024
(Cifras en Pesos)



CAMPECHE
GOBIERNO DE TODOS

- b) Al 31 de marzo de 2024, no se realizaron cambios en el porcentaje de depreciación o valor residual de los activos.
- c) No hay gastos capitalizados, tanto financieros como de investigación y desarrollo, al cierre del mes de marzo de 2024.
- d) Las inversiones financieras no presentan un riesgo por tipo de cambio o tipo de interés, ya que todas están pactadas en moneda nacional y a tasa fija, por lo que se conocen las condiciones de pago.
- e) Valor en el ejercicio de los bienes construidos por la Entidad.

Al 31 de marzo de 2024 la inversión pública de la Entidad sumó \$ 108'626,772.62.

- f) No hay circunstancias de carácter significativo que afecten el activo, tales como bienes en garantía, señalados en embargos, litigios, títulos de inversiones entregados en garantías, baja significativa del valor de inversiones financieras, etc. que informar.
- g) No se realizaron desmantelamiento de activos al 31 de marzo de 2024.
- h) La Secretaría de Administración y Finanzas del Poder Ejecutivo conduce la política inmobiliaria y mobiliaria de la administración pública estatal y ejerce las facultades que en materia de bienes muebles e inmuebles le confieren la Ley de Bienes del Estado de Campeche y de sus Municipios, así como el Reglamento de Bienes Muebles de la propiedad del Estado de Campeche y para asegurar la administración, operación, conservación y mantenimiento de los bienes muebles e inmuebles propiedad o en posesión del Estado cuando no estén asignados a alguna entidad paraestatal y lleva su inventario general correspondiente, así como coordina los actos jurídicos relacionados con la propiedad del Estado.

Cabe mencionar que no hay variaciones significativas que informar en el activo por: Inversiones en valores; Patrimonio de Organismos Descentralizados de Control Presupuestario Indirecto; Inversiones en Empresas de Participación Mayoritaria; Inversiones en Empresas de Participación Minoritaria; y, en el Patrimonio de Organismos Descentralizados de Control Presupuestario Directo.

8. Fideicomisos, Mandatos y Análogos

Ramo Administrativo	Nombre del Fideicomiso
Fideicomiso Público	Fideicomiso de Inversión del 2% Sobre Nóminas del Estado de Campeche
Fideicomiso Público	Fondo Campeche
	Fondo Estatal de Fomento Industrial del Estado de Campeche (FEFICAM)
Secretaría de Desarrollo Agropecuario	Fondo de Fomento Agropecuario del Estado de Campeche
Secretaría de Administración y Finanzas	Construcción, administración y pago del Puente La Unidad
Secretaría de Protección Civil	Fondo de Desastres Naturales del Estado de Campeche (FONDENCAM)



PODER EJECUTIVO DEL ESTADO DE CAMPECHE
Notas a los Estados Financieros
Del 1 de enero al 31 de marzo de 2024
(Cifras en Pesos)



9. Reporte de la Recaudación

Los Ingresos del Poder Ejecutivo del Estado de Campeche provienen de Fuentes Locales y Fuentes de Origen Federal; las Fuentes Locales se refieren a los Impuestos, Derechos, Productos y Aprovechamientos y las Fuentes de Origen Federal se refieren a: Participaciones, Fondo de Aportaciones Federales, Convenios, Incentivos de Derivados de la Colaboración Fiscal y Fondos Distintos de Aportaciones.

a) Análisis del comportamiento de la recaudación de los ingresos del Poder Ejecutivo del Gobierno del Estado de Campeche:

Tipo de Ingreso	Estimado	Devengado	Por Recaudar
Recursos de Fuentes Locales	2,667,609,482.00	1,122,966,421.08	1,544,643,060.92
Recursos Federales	23,106,022,259.00	6,182,649,723.43	16,923,372,535.57
Financiamientos	0.00	0.00	0.00
Total	25,773,631,741.00	7,305,616,144.51	18,468,015,596.49

b) Proyección de la recaudación e ingresos en el mediano plazo:

Tipo de Ingreso	2025	2026	2027	2028	2029
Recursos de Fuentes Locales	2,706,768,342.00	2,977,700,370.00	2,874,368,031.00	2,918,503,564.00	3,201,479,518.00
Recursos Federal	23,799,202,927.00	24,513,179,014.00	25,248,574,384.00	26,006,031,615.00	26,786,212,564.00
Financiamiento	0	0	0	0	0
Total	26,505,971,269.00	27,490,879,384.00	28,122,942,415.00	28,924,535,179.00	29,987,692,082.00

10. Información sobre la Deuda y el Reporte Analítico de la Deuda

La Ley de Obligaciones, Financiamientos y Deuda Pública del Estado de Campeche y sus Municipios, en su artículo 6, establece que los recursos obtenidos por contratación de financiamientos a largo plazo deberán ser destinados únicamente a inversiones públicas productivas. Por el contrario, en el artículo 35 de la misma ley, los recursos derivados de las Obligaciones a corto plazo deberán ser destinados exclusivamente a cubrir necesidades de corto plazo, entendiendo dichas necesidades como insuficiencias de liquidez de carácter temporal.

Al 31 de marzo de 2024, el Gobierno del Estado de Campeche no contrató obligaciones, financiamientos y/o deuda.

La deuda pública directa del Estado, continúa situándose en los niveles más bajos de endeudamiento con relación a las demás entidades federativas del país, asimismo se cumple en todo momento con los límites de endeudamiento previstos en la Ley de Disciplina Financiera de las Entidades Federativas y los Municipios; de acuerdo al resultado obtenido del Sistema de Alertas.



PODER EJECUTIVO DEL ESTADO DE CAMPECHE
 Notas a los Estados Financieros
 Del 1 de enero al 31 de marzo de 2024
 (Cifras en Pesos)



El Estado posee una cobertura financiera de tipo interés con un strike del 12.0, 9.0, 7.5 y 5.5 por ciento, la finalidad de estas es dar certidumbre al pago puntual de los intereses de la deuda, por lo que se garantiza que no se paga mayores intereses que los pactados como tasa límite; si llegara a ocurrir algún escenario económico adverso, la entidad financiera nos abonaría el diferencial establecido en el contrato.

11. Calificaciones otorgadas

Las calificaciones crediticias en la escala nacional para México – CaVal obtenidas en este ejercicio fiscal son las siguientes:

PODER EJECUTIVO DEL ESTADO DE CAMPECHE
 CALIFICACIONES CREDITICIAS

	FITCH RATINGS	STANDARD & POORS	HR RATINGS
CALIDAD CREDITICIA	A+ (mex)	mxA+	HR AA
PERSPECTIVA	ESTABLE	ESTABLE	ESTABLE
VIGENTE A PARTIR DE	04.MAY.2023	26.ABR.2023	11.MAY.2023
CREDITOS BANCARIOS			
537.5 MDP; 107.8 MDP; 175 MDP BANAMEX, S. A.	AAA (mex) vra		
800 MDP BANCO SANTANDER	AAA (mex) vra		HR AAA (E)
806.25 MDP BBVA BANCOMER	AAA(mex)vra		HR AAA (E)
VIGENTE A PARTIR DE	04.MAY.2023		02.JUN.2023, 14.ABR.2023

Significado: La Calidad Crediticia, ofrece gran seguridad para el pago oportuno de obligaciones de deuda y mantiene un bajo riesgo crediticio.

Las calificaciones se expresan como grados en letras que van, de 'AAA' a la 'D' a fin de comunicar la opción de la agencia sobre el nivel relativo de riesgo crediticio. La calificación en el grupo de las A, corresponden a un emisor con capacidad muy sólida, con la capacidad de cumplir con sus compromisos financieros y una posible inexistencia de riesgos.

Estas calificaciones son el resultado de una buena gestión financiera, lo que ayuda al Estado, en caso de ser necesario, a acceder a financiamientos con las mejores condiciones de mercado, debido a que estas empresas opinan que las políticas aplicadas no ponen en riesgo la operatividad financiera.

Este hecho ayudó al Estado a gestionar exitosamente ante el Banco Santander México, S.A. y BBVA México, S.A. la reducción de las sobretasas de interés de los contratos de créditos.



PODER EJECUTIVO DEL ESTADO DE CAMPECHE
Notas a los Estados Financieros
Del 1 de enero al 31 de marzo de 2024
(Cifras en Pesos)



12. Proceso de Mejora

La Secretaría de Administración y Finanzas con el fin de regular las disposiciones presupuestarias y administrativas para la aplicación y seguimiento del ejercicio del Presupuesto de Egresos y fortalecer la transparencia en la rendición de cuentas, a través de controles automatizados en la gestión y uso de los recursos públicos se establece cada año los siguientes manuales:

- Manual de Normas y Procedimientos del Ejercicio del Presupuesto 2024.
- Manual de Programación y Presupuestación 2024.

A partir del Ejercicio 2023, se realizan aportaciones de los ingresos excedentes de ingresos de libre disposición a los fondos constituidos el 30 de noviembre del 2022, que se denominan:

“Fondo de Estabilización de los Ingresos de Estado de Campeche”, instrumento financiero, que tiene por objeto ejecutar acciones, autorizar, aplicar, ejercer y prever recursos que serán destinados a compensar caídas de Ingresos de libre disposición, en cumplimiento del artículo 14, fracción II, inciso b) de la Ley de Disciplina Financiera de las Entidades Federativas y los Municipios; así como el artículo 26, fracción II, inciso b) de la Ley de Disciplina Financiera y Responsabilidad Hacendaria del Estado de Campeche y sus Municipios.

“Fondo para Inversión Pública Productiva del Estado de Campeche”, como instrumento financiero que tiene por objeto ejecutar acciones, autorizar, aplicar, ejercer y prever recursos que serán destinados a la inversión pública productiva, en cumplimiento del artículo 14, fracción II, inciso a) de la Ley de Disciplina Financiera de las Entidades Federativas y los Municipios; así como el artículo 26, fracción II, inciso a) de la Ley de Disciplina Financiera y Responsabilidad Hacendaria del Estado de Campeche y sus Municipios.

13. Información por Segmentos

No se considera necesario revelar información financiera de manera segmentada.

14. Eventos Posteriores al Cierre

No existen eventos posteriores al cierre que afecten los Estados Financieros.

15. Partes Relacionadas

No existen partes relacionadas que pudieran ejercer influencia significativa sobre la toma de decisiones financieras y operativas.



PODER EJECUTIVO DEL ESTADO DE CAMPECHE
Notas a los Estados Financieros
Del 1 de enero al 31 de marzo de 2024
(Cifras en Pesos)



CAMPECHE
GOBIERNO DE TODOS

b) NOTAS DE DESGLOSE

I) NOTAS AL ESTADO DE ACTIVIDADES

Este Estado se integra por dos grandes agregados representados por los Ingresos de Gestión y Otros Beneficios, así como los Gastos y Otras Pérdidas, lo que permite determinar el resultado del ejercicio, el cual para el período del 1 de enero al 31 de marzo de 2024 resultó en un ahorro de \$1,174,624,924.57

1. Ingresos y Otros Beneficios

De Ingresos y Otros Beneficios se obtuvo \$ 7,305,616,144.51, integrados en los grupos: Ingresos de Gestión; Participaciones, Aportaciones, Convenios, Incentivos Derivados de la Colaboración Fiscal, Fondos Distintos de Aportaciones, Transferencias, Asignaciones, Subsidios y Subvenciones, y Pensiones y Jubilaciones; y Otros Ingresos y Beneficios.

% Sobre Ingreso	Concepto	2024	2023
15.37	Ingresos de Gestión	1,122,966,421.08	4,017,678,160.93
84.63	Participaciones, Aportaciones, Convenios, Incentivos Derivados de la Colaboración Fiscal, Fondos Distintos de Aportaciones, Transferencias, Asignaciones, Subsidios y Subvenciones, y Pensiones y Jubilaciones	6,182,649,723.43	25,913,440,628.46
0.00	Otros Ingresos y Beneficios	0.00	1,292,952.55
100.00	Suma	7,305,616,144.51	29,932,411,741.94

En cumplimiento a la normatividad emitida por el Consejo Nacional de Armonización Contable, a continuación se detallan las cuentas que en lo individual representan el 15% o más del total del rubro al que corresponden, siendo las siguientes:



PODER EJECUTIVO DEL ESTADO DE CAMPECHE
Notas a los Estados Financieros
Del 1 de enero al 31 de marzo de 2024
(Cifras en Pesos)



CAMPECHE
GOBIERNO DE TODOS

Impuestos

Los ingresos provenientes de los impuestos que, en forma obligatoria fija el Estado a las personas físicas y morales sobre sus ingresos, establecidos en el artículo 1, apartado de Impuestos de la Ley de Ingresos del Estado de Campeche; las cuentas significativas de este rubro están integradas por:

% Sobre el Rubro	Concepto	2024
70.16	Impuestos Sobre Nóminas y Asimilables	496,042,670.00
23.14	Otros Impuestos	163,628,508.00

Derechos

Los ingresos provenientes de Derechos por uso o aprovechamiento de los bienes de dominio público, así como por recibir servicios que presta el Estado, establecidos en el artículo 1, apartado de Derechos de la Ley de Ingresos del Estado de Campeche; las cuentas significativas de este rubro están integradas por:

% Sobre el Rubro	Concepto	2024
39.93	Derechos por el Uso, Goce, Aprovechamiento o Explotación de Bienes de Dominio Público	91,924,471.00
58.49	Derechos por Prestación de Servicios	134,641,391.70

Productos

Los Ingresos provenientes de Productos derivados de contraprestaciones por los servicios que presta el Estado en sus funciones de derecho privado, así como de actividades que originan recursos que representan un aumento del efectivo, establecidos en el artículo 1, apartado de Productos de la Ley de Ingresos del Estado de Campeche; las cuentas significativas de este rubro están integradas por:

% Sobre el Rubro	Concepto	2024
100.00	Productos	148,735,276.00



PODER EJECUTIVO DEL ESTADO DE CAMPECHE
Notas a los Estados Financieros
Del 1 de enero al 31 de marzo de 2024
(Cifras en Pesos)



CAMPECHE
GOBIERNO DE TODOS

Aprovechamientos

Los ingresos provenientes de Aprovechamientos por funciones de derecho público distinto de las contribuciones, establecidos en el artículo 1, apartado de Aprovechamientos de la Ley de Ingresos del Estado de Campeche; las cuentas significativas de este rubro están integradas por:

% Sobre el Rubro	Concepto	2024
27.34	Multas	10,116,795.83
67.20	Otros Aprovechamientos	24,865,296.12

Participaciones, Aportaciones, Convenios, Incentivos Derivados de la Colaboración Fiscal, Fondos Distintos de Aportaciones, Transferencias, Asignaciones, Subsidios y Subvenciones, y Pensiones y Jubilaciones.

Este grupo se integra del 100 por ciento del Rubro Participaciones, Aportaciones, Convenios, Incentivos Derivados de la Colaboración Fiscal y Fondos Distintos de Aportaciones; las cuentas significativas de este rubro están integradas por:

% Sobre el Rubro	Concepto	2024
44.10	Participaciones	2,726,576,339.00
43.85	Aportaciones	2,711,010,340.14

Otros Ingresos y Beneficios

Este grupo comprende el importe de otros ingresos y beneficios obtenidos por actividades diversas no inherentes a la operación que generan recursos y que no sean ingresos por venta de bienes o prestación de servicios; tiene un saldo de \$0.00 al 31 de marzo de 2024.



PODER EJECUTIVO DEL ESTADO DE CAMPECHE
Notas a los Estados Financieros
Del 1 de enero al 31 de marzo de 2024
(Cifras en Pesos)



Gastos y Otras Pérdidas:

- En lo relativo al Gasto y Otras Pérdidas, este ascendió a \$6,130,991,219.94 que se integra por los grupos: Gastos de Funcionamiento; Transferencias, Asignaciones, Subsidios y Otras Ayudas; Participaciones y Aportaciones; Intereses, Comisiones y Otros Gastos de la Deuda Pública; Otros Gastos y Pérdidas Extraordinarias; e Inversión Pública.

% Sobre Ingreso	Concepto	2024	2023
35.02	Gastos de Funcionamiento	2,147,129,410.23	9,493,541,857.15
39.22	Transferencias, Asignaciones, Subsidios y Otras Ayudas	2,404,283,739.29	10,469,981,529.02
23.81	Participaciones y Aportaciones	1,460,009,430.47	5,969,642,211.68
1.22	Intereses, Comisiones y Otros Gastos de la Deuda Pública	74,583,089.46	302,565,977.59
0.73	Otros Gastos y Pérdidas Extraordinarias	44,985,550.49	164,896,663.82
	Inversión Pública	0.00	22,929,227.63
100.00	Suma	6,130,991,219.94	26,423,557,466.89

En cumplimiento a la normatividad emitida por el Consejo Nacional de Armonización Contable, a continuación se detallan las cuentas de gasto que en lo individual representan el 15% o más del total del rubro al que corresponden, siendo las siguientes:

Servicios Personales

Las cuentas significativas de este rubro están integradas por:

% Sobre el Rubro	Concepto	2024
57.80	Remuneraciones al Personal de Carácter Permanente	1,012,824,264.01
21.39	Remuneraciones Adicionales y Especiales	374,853,689.11



PODER EJECUTIVO DEL ESTADO DE CAMPECHE
Notas a los Estados Financieros
Del 1 de enero al 31 de marzo de 2024
(Cifras en Pesos)



CAMPECHE
GOBIERNO DE TODOS

Materiales y Suministros

Las cuentas significativas de este rubro están integradas por:

% Sobre el Rubro	Concepto	2024
16.39	Alimentos y Utensilios	10,100,657.82
29.04	Combustibles, Lubricantes y Aditivos	17,893,984.34
34.68	Vestuario, Blancos, Prendas de Protección y Artículos Deportivos	21,371,866.46

Servicios Generales

Las cuentas significativas de este rubro están integradas por:

% Sobre el Rubro	Concepto	2024
37.13	Servicios Básicos	123,661,281.82
28.54	Servicios de Instalación, Reparación, Mantenimiento y Conservación	95,051,663.40

Transferencias Internas y Asignaciones al Sector Público

Las cuentas significativas de este rubro están integradas por:

% Sobre el Rubro	Concepto	2024
100.00	Asignaciones al Sector Público	335,486,288.88



PODER EJECUTIVO DEL ESTADO DE CAMPECHE
Notas a los Estados Financieros
Del 1 de enero al 31 de marzo de 2024
(Cifras en Pesos)



CAMPECHE
GOBIERNO DE TODOS

Transferencias al Resto del Sector Público

Las cuentas significativas de este rubro están integradas por:

% Sobre el Rubro	Concepto	2024
100.00	Transferencias a Entidades Paraestatales	2,009,370,627.47

Ayudas Sociales

Las cuentas significativas de este rubro están integradas por:

% Sobre el Rubro	Concepto	2024
82.53	Ayudas Sociales a Personas	42,157,032.94
16.94	Ayudas Sociales a Instituciones	8,655,465.00

Transferencias a Fideicomisos, Mandatos y Contratos Análogos

Las cuentas significativas de este rubro están integradas por:

% Sobre el Rubro	Concepto	2024
100.00	Transferencias a Fideicomisos, Mandatos y Contratos Análogos a Entidades Paraestatales	8,344,325.00



PODER EJECUTIVO DEL ESTADO DE CAMPECHE
Notas a los Estados Financieros
Del 1 de enero al 31 de marzo de 2024
(Cifras en Pesos)



CAMPECHE
GOBIERNO DE TODOS

Participaciones

Las cuentas significativas de este rubro están integradas por:

% Sobre el Rubro	Concepto	2024
100.00	Participaciones de las Entidades Federativas a los Municipios	754,649,110.01

Aportaciones

Las cuentas significativas de este rubro están integradas por:

% Sobre el Rubro	Concepto	2024
100.00	Aportaciones de las Entidades Federativas a los Municipios	604,070,903.00

Convenios

Las cuentas significativas de este rubro están integradas por:

% Sobre el Rubro	Concepto	2024
100.00	Convenios de Descentralización y Otros	101,289,417.46

Intereses de la Deuda Pública

Las cuentas significativas de este rubro están integradas por:

% Sobre el Rubro	Concepto	2024
100.00	Intereses de la Deuda Pública Interna	74,583,089.46



PODER EJECUTIVO DEL ESTADO DE CAMPECHE
 Notas a los Estados Financieros
 Del 1 de enero al 31 de marzo de 2024
 (Cifras en Pesos)



CAMPECHE
 GOBIERNO DE TODOS

Estimaciones, Depreciaciones, Deterioros, Obsolescencia y Amortizaciones

Las cuentas significativas de este rubro están integradas por:

% Sobre el Rubro	Concepto	2024
97.08	Depreciación de Bienes Muebles	43,674,042.91

I) NOTAS AL ESTADO DE SITUACIÓN FINANCIERA

Activo

Efectivo y Equivalentes

- El saldo de Efectivo y Equivalentes está representado principalmente por el efectivo disponible en instituciones bancarias e inversiones con vencimiento en un plazo inferior a 3 meses y se integra de la siguiente forma:

Concepto	2024	2023
Efectivo	265,200.00	265,200.00
Bancos/Tesorería	759,104,299.61	967,935,248.70
Inversiones Temporales (Hasta 3 meses)	4,989,896,131.09	3,871,815,147.54
Depósitos de Fondos de Terceros en Garantía y/o Administración	139,991,228.84	130,442,579.85
Suma	5,889,256,859.54	4,970,458,176.09

Fondos con afectación específica e inversiones financieras

Concepto	Importe \$	Tipo
Inversiones Temporales (Hasta 3 meses)	4,989,896,131.09	Pagarés con Rendimiento Liquidable al Vencimiento (PRLV)



PODER EJECUTIVO DEL ESTADO DE CAMPECHE
 Notas a los Estados Financieros
 Del 1 de enero al 31 de marzo de 2024
 (Cifras en Pesos)



Derechos a recibir Efectivo y Equivalentes y Bienes o Servicios a Recibir

2. El saldo de los Ingresos por Recuperar a Corto Plazo se integra por la cuenta Deudores Fiscales por Cobrar en Parcialidades; se presentan los saldos de 5 ejercicios anteriores:

Concepto	2024	2023	2022	2021	2020	2019
Deudores Fiscales por Cobrar en parcialidades	1,376,398.00	1,509,580.00	1,444,637.00	5,343,012.00	367,874.00	1,007,459.00

3. Derechos a recibir Efectivo o Equivalentes.

El saldo contable de Derechos a Recibir Efectivo y Equivalentes al 31 de marzo de 2024, representa operaciones a corto plazo y se integra de la siguiente manera:

Concepto	2024	2023
Deudores Diversos por Cobrar a Corto Plazo	38,144,123.97	22,628,417.23
Ingresos por Recuperar a Corto Plazo	1,376,398.00	1,509,580.00
Deudores por Anticipos de la Tesorería a Corto Plazo	26,238,497.00	12,944,334.00
Préstamos Otorgados a Corto Plazo	0.00	0.00
Suma	65,759,018.97	37,082,331.23

Derechos a Recibir Bienes o Servicios

El saldo de Derechos a Recibir Bienes o Servicios al 31 de marzo de 2024, se integra por:

Concepto	2024	2023
Anticipo a Proveedores por Adquisición de Bienes Inmuebles y Muebles a Corto Plazo	0.00	47,808,451.07
Anticipo a Proveedores por Adquisición de Bienes Intangibles a Corto Plazo	0.00	6,951,173.80
Anticipo a Contratistas por Obras Públicas a Corto Plazo	38,965,373.84	33,475,321.59
Suma	38,965,373.84	88,234,946.46

Inventarios

Este rubro forma parte del Activo Circulante, los Inventarios se integran con los bienes para los procesos de elaboración, producción o transformación de éstos en otros bienes o productos por parte de las dependencias y por la adquisición de bienes que se encuentran pendientes de recepción.

4. El Poder Ejecutivo del Estado de Campeche no cuenta con Inventarios.



PODER EJECUTIVO DEL ESTADO DE CAMPECHE
Notas a los Estados Financieros
Del 1 de enero al 31 de marzo de 2024
(Cifras en Pesos)



CAMPECHE
GOBIERNO DE TODOS

Almacenes

Este rubro forma parte del Activo Circulante, los Almacenes agrupan bienes de consumo que no se distribuyen de manera inmediata para su uso y su entrega se hace en fecha posterior a la de su adquisición.

5. La cuenta de Almacén no presenta movimientos en el periodo.

Inversiones Financieras

Son los activos financieros de largo plazo, destinados a apoyar actividades productivas y/o prioritarias del Poder Ejecutivo del Estado, como los Fideicomisos, Mandatos y Contratos Análogos, y las Participaciones y Aportaciones de Capital, como se desglosa a continuación:

6. Al 31 de marzo de 2023, el Poder Ejecutivo del Estado de Campeche presenta un saldo en la cuenta Fideicomisos, Mandatos y Contratos Análogos por \$168,630,762.98, correspondiente al Fideicomiso del Poder Ejecutivo sin estructura orgánica "Fondo de Desastres Naturales del Estado de Campeche" (FONDECAM).
7. De igual forma, la cuenta Participaciones y Aportaciones de Capital conformada por las inversiones en entidades paraestatales, presenta un saldo de \$314,030.00 que se integra por:

Participaciones y Aportaciones de Capital a Largo Plazo en el Sector Público con importe de \$45,000.00

Participaciones y Aportaciones de Capital a Largo Plazo en el Sector Privado con importe de \$269,030.00.



PODER EJECUTIVO DEL ESTADO DE CAMPECHE

Notas a los Estados Financieros
Del 1 de enero al 31 de marzo de 2024
(Cifras en Pesos)



CAMPECHE
GOBIERNO DE TODOS

Bienes Muebles, Inmuebles e Intangibles

Esta cuenta la conforman los bienes necesarios para llevar a cabo las actividades de gobierno del Poder Ejecutivo Estatal y su valor de registro se realiza de conformidad con lo establecido en el Postulado Básico de Contabilidad Gubernamental 9.- *Valuación*, que señala "Todos los eventos que afecten económicamente al ente público deben ser cuantificados en términos monetarios y se registrarán al costo histórico o al valor económico más objetivo registrándose en moneda nacional".

8. Bienes muebles e inmuebles.

Concepto	Importe \$	Depreciación del Ejercicio \$	Depreciación Acumulada \$	Valor en Libros \$	Método	Tasa de Depreciación
Terrenos	693,878,897.31			693,878,897.31		
Viviendas	55,979,894.51			55,979,894.51		
Edificios no Habitacionales	2,778,151,133.33			2,778,151,133.33		
Construcciones en Proceso en Bienes de Dominio Público	10,165,867,418.69			10,165,867,418.69		
Construcciones en Proceso en Bienes Propios	315,848,303.80			315,848,303.80		
Otros Bienes Inmuebles	1,344,195,860.47			1,344,195,860.47		
Mobiliario y Equipo de Administración	517,687,991.04	16,374,922.12	358,278,364.98	159,409,626.06	Línea recta	10% y 33%
Mobiliario y Equipo Educativo y Recreativo	55,220,243.82	2,112,848.63	37,824,104.11	17,396,139.71	Línea recta	33% y 20%
Equipo e Instrumental Médico y de Laboratorio	34,385,371.15	378,351.24	28,688,382.09	5,696,989.06	Línea recta	20%
Vehículos y Equipo de Transporte	949,959,178.58	20,583,255.05	706,428,823.58	243,530,355.00	Línea recta	20%
Equipo de Defensa y Seguridad	57,986,570.76			57,986,570.76		
Maquinaria, Otros Equipos y Herramientas	379,196,515.87	4,224,665.87	274,392,921.04	104,803,594.83	Línea recta	10%
Colecciones, Obras de Arte y Objetos Valiosos	710,611.58			710,611.58		
Activos Biológicos	687,775.38	0.00	687,775.38	0.00	Línea recta	20%
Total	17,349,755,766.29	43,674,042.91	1,406,300,371.18	15,943,455,395.11		

9. Activos Intangibles

Concepto	Valor en Libros \$
Software	73,110,804.27
Licencias	62,247,034.07
Suma	135,357,838.34

Estimaciones y Deterioros

10. El Poder Ejecutivo del Estado aplica el 20% de Deterioro de Especies Menores y de Zoológico, el importe acumulado al 31 de marzo de 2024 es de \$687,775.38



PODER EJECUTIVO DEL ESTADO DE CAMPECHE
Notas a los Estados Financieros
Del 1 de enero al 31 de marzo de 2024
(Cifras en Pesos)



CAMPECHE
GOBIERNO DE TODOS

Otros Activos

11. El rubro de Otros Activos Circulantes presenta un saldo en la cuenta de Depósitos en Garantía por \$1,987,411.60

Pasivo

Este género se compone de dos grupos: Pasivo Circulante y Pasivo No Circulante, en éstos inciden pasivos derivados de operaciones por servicios personales, cuentas por pagar a corto y largo plazo, fondos y bienes de terceros a corto plazo y pasivos diferidos a corto plazo, operaciones devengadas y contabilizadas a la fecha de emisión de la información contable.

Cuentas y Documentos por pagar

1. Detalle de los Rubros de Pasivo:

Cuentas por Pagar a Corto Plazo con vencimiento a 90, 180, menor o igual a 365 días:

Concepto	2024	2023
Proveedores por Pagar a Corto Plazo	4,856,948.56	2,711,185.09
Contratistas por Obras Públicas por Pagar a Corto Plazo	9,665,214.05	17,817,832.00
Participaciones y Aportaciones por Pagar a Corto Plazo	0.00	29,466,814.88
Transferencias Otorgadas por Pagar a Corto Plazo	896,319.62	2,728,034.53
Retenciones y Contribuciones por Pagar a Corto Plazo	68,067,203.23	93,460,287.67
Otras Cuentas por Pagar a Corto Plazo	44,297,130.81	41,704,307.32
Suma	127,782,816.27	187,888,461.49

Fondos y Bienes de Terceros en Garantía y/o Administración

2. Fondos y Bienes de Terceros en Garantía y/o Administración a Corto Plazo.

Concepto	Importe \$	Naturaleza	Característica
Fondos en Garantía a Corto Plazo	71,060,471.92	Administración de Depósitos Judiciales	Terceros
Fondos en Administración a Corto Plazo	49,127,038.11	Administración de Prestaciones Salariales, Impuesto Predial de Municipios, principalmente	Terceros
Suma	120,187,510.03		



PODER EJECUTIVO DEL ESTADO DE CAMPECHE
Notas a los Estados Financieros
Del 1 de enero al 31 de marzo de 2024
(Cifras en Pesos)



Pasivos Diferidos

3. Pasivos Diferidos Largo Plazo

Corresponde al monto de las obligaciones cuyo beneficio se recibió por anticipado y se reconocerá en un plazo mayor o igual a doce meses y se integra por la cuenta Créditos Diferidos a Largo Plazo con un saldo de \$13'500,000.00.

Provisiones

4. El Poder Ejecutivo del Estado de Campeche no cuenta con provisiones.

Otros Pasivos

5. Al 31 de marzo de 2024, no existen otros pasivos que informar.

III) NOTAS AL ESTADO DE VARIACIÓN EN LA HACIENDA PÚBLICA

1. Las modificaciones al Patrimonio Contribuido se integran de la siguiente forma:

Aportaciones:

Concepto	2024	2023
Baja de Bienes	-283,890.10	-28,393,653.34
Suma	-283,890.10	-28,393,653.34

Donaciones de Capital:

Concepto	2024	2023
Bienes Muebles	0.00	14,625,095.95
Bienes Inmuebles	0.00	202,705,459.57
Suma	0.00	217,330,555.52



PODER EJECUTIVO DEL ESTADO DE CAMPECHE
Notas a los Estados Financieros
Del 1 de enero al 31 de marzo de 2024
(Cifras en Pesos)



Hacienda Pública / Patrimonio Generado

2. Los cambios en el patrimonio generado se derivan del traspaso del Resultado del Ejercicio a la cuenta de Resultados de Ejercicios Anteriores.

Concepto	2024	2023
Resultados del Ejercicio (Ahorro / Desahorro)	1,174,624,924.57	3,508,854,275.05
Resultados de Ejercicios Anteriores	14,345,337,214.52	10,866,170,204.85
Revalúos	987,691,567.60	987,691,567.60
Suma	16,507,653,706.69	15,362,716,047.50

IV) NOTAS AL ESTADO DE FLUJOS DE EFECTIVO

Se reflejan el origen y aplicación de los conceptos en flujos de efectivo por las actividades de: operación, inversión y financiamiento, las cuales se representan en Efectivo y Equivalentes.

Efectivo y Equivalentes

1. Se presenta un comparativo del 1 de enero al 31 de marzo de 2024 y el ejercicio anterior de las cuentas que integran el rubro de Efectivo y Equivalentes.

Concepto	2024	2023
Efectivo	265,200.00	265,200.00
Bancos/Tesorería	759,104,299.61	967,935,248.70
Inversiones Temporales (Hasta 3 meses)	4,989,896,131.09	3,871,815,147.54
Depósitos de Fondos de Terceros en Garantía y/o Administración	139,991,228.84	130,442,579.85
Suma	5,889,256,859.54	4,970,458,176.09



PODER EJECUTIVO DEL ESTADO DE CAMPECHE
 Notas a los Estados Financieros
 Del 1 de enero al 31 de marzo de 2024
 (Cifras en Pesos)



CAMPECHE
GOBIERNO DE TODOS

2. Se detallan las adquisiciones de las Actividades de Inversión efectivamente pagadas (apartado de aplicación).

Adquisiciones de Actividades de Inversión efectivamente pagadas		
Concepto	2024	2023
Bienes Inmuebles, Infraestructura y Construcciones en Proceso	104,118,304.13	889,258,077.25
Construcciones en Proceso en Bienes de Dominio Público	48,891,283.17	758,552,555.94
Construcciones en Proceso en Bienes Propios	50,070,275.40	10,472,490.50
Otros Bienes Inmuebles	5,156,745.56	120,233,030.81
Bienes Muebles	78,351,674.70	221,366,162.48
Mobiliario y Equipo de Administración	48,190,228.77	79,483,649.51
Mobiliario y Equipo Educativo y Recreativo	816,350.00	12,994,856.64
Equipo e Instrumental Médico y de Laboratorio	201,306.34	4,616,300.29
Vehículos y Equipo de Transporte	19,979,282.00	90,343,350.25
Equipo de Defensa y Seguridad	2,959,329.24	3,641,949.45
Maquinaria, Otros Equipos y Herramientas	6,205,178.35	30,286,056.34
Otras Inversiones	29,234,938.83	42,265,853.61
Total	211,704,917.66	1,152,890,093.34

3. Conciliación de los Flujos de Efectivo Netos de las Actividades de Operación y los saldos de Resultados del Ejercicio (Ahorro/Desahorro).

CONCILIACIÓN DE FLUJOS DE EFECTIVO NETOS		
Concepto	2024	2023
Resultados del Ejercicio Ahorro/Desahorro	1,174,624,924.57	3,508,854,275.05
<i>Movimientos de partidas (o rubros) que no afectan al efectivo:</i>		
Estimaciones, Depreciaciones, Deterioros Obsolescencia y Amortizaciones	44,985,550.49	164,718,166.71
Incremento en cuentas por pagar	5,558,264.00	48,682,302.50
Otros Gastos	0.00	178,497.11
Inversión Pública No Capitalizable	0.00	22,929,227.63
Incremento en cuentas por cobrar	-10,849.00	-1,173,740.00
Otros Ingresos y Beneficios Varios	0.00	-1,292,952.55
<i>Movimientos de partidas (o rubros) por Actividades de Financiamiento:</i>		
Intereses, Comisiones y Otros Gastos de la Deuda Pública	74,583,089.46	302,565,977.59
Flujos de Efectivo Netos de las Actividades de Operación	1,299,740,979.52	4,045,461,754.04



PODER EJECUTIVO DEL ESTADO DE CAMPECHE
Notas a los Estados Financieros
Del 1 de enero al 31 de marzo de 2024
(Cifras en Pesos)



CAMPECHE
GOBIERNO DE TODOS

V) CONCILIACIÓN ENTRE LOS INGRESOS PRESUPUESTARIOS Y CONTABLES, ASÍ COMO ENTRE LOS EGRESOS PRESUPUESTARIOS Y LOS GASTOS CONTABLES

PODER EJECUTIVO DEL ESTADO DE CAMPECHE	
Conciliación entre los Ingresos Presupuestarios y Contables	
Del 1 de enero al 31 de marzo de 2024	
(Cifras en Pesos)	
Concepto	2024
1. Total de Ingresos Presupuestarios	7,305,616,144.51
2. Más Ingresos Contables No Presupuestarios	0.00
2.1 Ingresos Financieros	0.00
2.2 Incremento por Variación de Inventarios	0.00
2.3 Disminución del Exceso de Estimaciones por Pérdida o Deterioro u Obsolescencia	0.00
2.4 Disminución del Exceso de Provisiones	0.00
2.5 Otros Ingresos y Beneficios Varios	0.00
2.6 Otros Ingresos Contables No Presupuestarios	0.00
3. Menos Ingresos Presupuestarios No Contables	0.00
3.1 Aprovechamientos Patrimoniales	0.00
3.2 Ingresos Derivados de Financiamientos	0.00
3.3 Otros Ingresos Presupuestarios No Contables	0.00
4. Total de Ingresos Contables	7,305,616,144.51



PODER EJECUTIVO DEL ESTADO DE CAMPECHE
Notas a los Estados Financieros
Del 1 de enero al 31 de marzo de 2024
(Cifras en Pesos)



CAMPECHE
GOBIERNO DE TODOS

PODER EJECUTIVO DEL ESTADO DE CAMPECHE	
Conciliación entre los Egresos Presupuestarios y los Gastos Contables	
Del 1 de enero al 31 de marzo de 2024	
(Cifras en Pesos)	
Concepto	2024
1. Total de Egresos Presupuestarios	6,323,015,092.56
2. Menos Egresos Presupuestarios No Contables	237,009,423.11
2.1 Materias Primas y Materiales de Producción y Comercialización	0.00
2.2 Materiales y Suministros	0.00
2.3 Mobiliario y Equipo de Administración	48,190,228.77
2.4 Mobiliario y Equipo Educacional y Recreativo	816,350.00
2.5 Equipo e Instrumental Médico y de Laboratorio	201,306.34
2.6 Vehículos y Equipo de Transporte	19,979,282.00
2.7 Equipo de Defensa y Seguridad	2,959,329.24
2.8 Maquinaria, Otros Equipos y Herramientas	6,205,178.35
2.9 Activos Biológicos	0.00
2.10 Bienes Inmuebles	0.00
2.11 Activos Intangibles	9,530,813.80
2.12 Obra Pública en Bienes de Dominio Público	58,556,497.22
2.13 Obra Pública en Bienes Propios	50,070,275.40
2.14 Acciones y Participaciones de Capital	0.00
2.15 Compra de Títulos y Valores	0.00
2.16 Concesión de Préstamos	0.00
2.17 Inversiones en Fideicomisos, Mandatos y Otros Análogos	19,704,125.03
2.18 Provisiones para Contingencias y Otras Erogaciones Especiales	0.00
2.19 Amortización de la Deuda Pública	15,639,291.40
2.20 Adeudos de Ejercicios Fiscales Anteriores (ADEFAS)	0.00
2.21 Otros Egresos Presupuestarios No Contables (Materiales y Suministros, y Servicios Generales de Tipo de Gasto 2)	5,156,745.56

9



PODER EJECUTIVO DEL ESTADO DE CAMPECHE
 Notas a los Estados Financieros
 Del 1 de enero al 31 de marzo de 2024
 (Cifras en Pesos)



CAMPECHE
 GOBIERNO DE TODOS

PODER EJECUTIVO DEL ESTADO DE CAMPECHE	
Conciliación entre los Egresos Presupuestarios y los Gastos Contables	
Del 1 de enero al 31 de marzo de 2024	
(Cifras en Pesos)	
Concepto	2024
3. Más Gastos Contables No Presupuestarios	44,985,550.49
3.1 Estimaciones, Depreciaciones, Deterioros, Obsolescencia y Amortizaciones	44,985,550.49
3.2 Provisiones	0.00
3.3 Disminución de Inventarios	0.00
3.4 Otros Gastos	0.00
3.5 Inversión Pública no Capitalizable	0.00
3.6 Materiales y suministros (consumos)	0.00
3.7 Otros Gastos Contables No Presupuestarios	0.00
4. Total de Gastos Contables	6,130,991,219.94

c) NOTAS DE MEMORIA

Cuentas de Orden Contables y Presupuestarias

Se informa en las Notas a los Estados Financieros las Cuentas de Orden Contables y Cuentas de Orden Presupuestarias, se considera lo siguiente:

Contables:

- 1) El Poder Ejecutivo del Estado de Campeche no cuenta con valores en custodia de instrumentos.
- 2) El Poder Ejecutivo del Estado de Campeche registra los Bonos Cupón Cero en la cuenta Emisión de Obligaciones como sigue:

Concepto	Saldo	
	Deudor	Acreedor
Suscripción de Contratos de Préstamos y Otras Obligaciones de la Deuda Pública Interna	476,222,500.00	
Contratos de Préstamos y Otras Obligaciones de la Deuda Pública Interna y Externa		476,222,500.00

e



PODER EJECUTIVO DEL ESTADO DE CAMPECHE
Notas a los Estados Financieros
Del 1 de enero al 31 de marzo de 2024
(Cifras en Pesos)



- 3) El Poder Ejecutivo del Estado de Campeche no cuenta con contratos firmados de construcciones de inversión mediante Proyectos para Prestación de Servicios (PPS) y similares.

Presupuestarias:

Al 31 de marzo de 2024, las cuentas de orden presupuestarias cuentan con los siguientes saldos:


Cuentas de Ingresos:

Concepto	2024
Ley de Ingresos Estimada	25,773,631,741.00
Ley de Ingresos por Ejecutar	19,285,161,399.72
Modificaciones a la Ley de Ingresos Estimada	817,145,803.23
Ley de Ingresos Devengada	7,305,616,144.51
Ley de Ingresos Recaudada	7,305,605,295.51

Cuentas de Egresos

Concepto	2024
Presupuesto de Egresos Aprobado	25,773,631,741.00
Presupuesto de Egresos por Ejercer	11,854,764,799.49
Modificaciones al Presupuesto de Egresos Aprobado	1,258,852,936.34
Presupuesto de Egresos Comprometido	15,177,659,951.15
Presupuesto de Egresos Devengado	6,323,015,092.56
Presupuesto de Egresos Ejercido	6,323,015,092.56
Presupuesto de Egresos Pagado	6,307,791,614.51

Bajo protesta de decir verdad declaramos que los Estados Financieros y sus notas, son razonablemente correctos y son responsabilidad del emisor.



Jezrael Isaac Larracilla Pérez
Secretario de Administración y Finanzas



C.P. José Gerardo Olvera Rivas
Tesorero de la Secretaría de Administración y Finanzas




PODER EJECUTIVO DEL ESTADO DE CAMPECHE
Estado Analítico del Activo
Del 1 de enero al 31 de marzo de 2024
(Cifras en Pesos)



CAMPECHE
GOBIERNO DE TODOS

Concepto	Saldo Inicial	Cargos del Periodo	Abonos del Periodo	Saldo Final	Variación del Periodo
ACTIVO	21,415,238,447.38	573,376,515,531.12	572,299,763,231.28	22,491,990,747.22	1,076,752,299.84
Activo Circulante	5,097,762,865.38	572,537,873,965.50	571,639,668,166.93	5,995,968,663.95	898,205,798.57
Efectivo y Equivalentes	4,970,458,176.09	564,820,249,998.25	563,901,451,314.80	5,889,256,859.54	918,798,683.45
Derechos a Recibir Efectivo o Equivalentes	37,082,331.23	7,676,057,468.38	7,647,380,780.64	65,759,018.97	28,676,687.74
Derechos a Recibir Bienes o Servicios	88,234,946.46	41,566,498.87	90,836,071.49	38,965,373.84	-49,269,572.62
Inventarios	0.00	0.00	0.00	0.00	0.00
Almacenes	0.00	0.00	0.00	0.00	0.00
Estimación por Pérdida o Deterioro de Activos Circulantes	0.00	0.00	0.00	0.00	0.00
Otros Activos Circulantes	1,987,411.60	0.00	0.00	1,987,411.60	0.00
Activo No Circulante	16,317,475,582.00	838,641,565.62	660,095,064.35	16,496,022,083.27	178,546,501.27
Inversiones Financieras a Largo Plazo	149,240,667.95	19,704,125.03	0.00	168,944,792.98	19,704,125.03
Derechos a Recibir Efectivo o Equivalentes a Largo Plazo	276,876,555.94	524,581,850.58	553,194,349.68	248,264,056.84	-28,612,499.10
Bienes Inmuebles, Infraestructura y Construcciones en Proceso	15,261,770,863.24	144,480,379.81	52,329,734.94	15,353,921,508.11	92,150,644.87
Bienes Muebles	1,872,189,335.75	131,553,278.68	7,908,356.25	1,995,834,258.18	123,644,922.43
Activos Intangibles	119,463,237.16	16,481,987.60	587,386.42	135,357,838.34	15,894,601.18
Depreciación, Deterioro y Amortización Acumulada de Bienes	-1,362,065,078.04	1,839,943.92	46,075,237.06	-1,406,300,371.18	-44,235,293.14
Activos Diferidos	0.00	0.00	0.00	0.00	0.00
Estimación por Pérdida o Deterioro de Activos no Circulantes	0.00	0.00	0.00	0.00	0.00
Otros Activos no Circulantes	0.00	0.00	0.00	0.00	0.00

Bajo protesta de decir verdad declaramos que los Estados Financieros y sus notas, son razonablemente correctos y son responsabilidad del emisor.


Jezrael Isaac Larracilla Pérez
Secretario de Administración y Finanzas


C.P. José Gerardo Olvera Rivas
Tesorero de la Secretaría de Administración y Finanzas



PODER EJECUTIVO DEL ESTADO DE CAMPECHE
Estado Analítico de la Deuda y Otros Pasivos
Del 1 de enero al 31 de marzo de 2024
(Cifras en Pesos)



CAMPECHE
GOBIERNO DE TODOS

Denominación de las Deudas	Moneda de Contratación	Institución o País Acreedor	Saldo Inicial del Período	Saldo Final del Período
DEUDA PÚBLICA				
Corto Plazo				
Deuda Interna			66,073,294.52	68,490,202.81
Instituciones de Crédito	Pesos	VARIAS	66,073,294.52	68,490,202.81
Títulos y Valores			0.00	0.00
Arrendamientos Financieros			0.00	0.00
Deuda Externa			0.00	0.00
Organismos Financieros Internacionales			0.00	0.00
Deuda Bilateral			0.00	0.00
Títulos y Valores			0.00	0.00
Arrendamientos Financieros			0.00	0.00
Subtotal de Deuda Pública a Corto Plazo			66,073,294.52	68,490,202.81
Largo Plazo				
Deuda Interna			2,083,830,284.56	2,065,774,084.87
Instituciones de Crédito	Pesos	VARIAS	2,083,830,284.56	2,065,774,084.87
Títulos y Valores			0.00	0.00
Arrendamientos Financieros			0.00	0.00
Deuda Externa			0.00	0.00
Organismos Financieros Internacionales			0.00	0.00
Deuda Bilateral			0.00	0.00
Títulos y Valores			0.00	0.00
Arrendamientos Financieros			0.00	0.00
Subtotal de Deuda Pública a Largo Plazo			2,083,830,284.56	2,065,774,084.87
Total de Otros Pasivos			313,732,504.15	261,470,326.30
Total de Deuda Pública y Otros Pasivos			2,463,636,083.23	2,395,734,613.98

Bajo protesta de decir verdad declaramos que los Estados Financieros y sus notas, son razonablemente correctos y son responsabilidad del emisor.

 Jezrael Isaac Larracilla Pérez
 Secretario de Administración y Finanzas

 C.P. José Gerardo Olvera Rivas
 Tesorero de la Secretaría de Administración y Finanzas



PODER EJECUTIVO DEL ESTADO DE CAMPECHE

Estado Analítico de Ingresos

Del 1 de Enero al 31 de Marzo de 2024



Rubro de Ingresos	Ingreso					Diferencia (6=5-1)
	Estimado	Ampliaciones /(Reducciones)	Modificado	Devengado	Recaudado	
	(1)	(2)	(3=1+2)	(4)	(5)	
Impuestos	1,893,614,492.00	0.00	1,893,614,492.00	707,043,917.00	707,043,917.00	-1,186,570,575.00
Cuotas y Aportaciones de Seguridad Social	0.00	0.00	0.00	0.00	0.00	0.00
Contribuciones de Mejoras	0.00	0.00	0.00	0.00	0.00	0.00
Derechos	647,263,162.00	0.00	647,263,162.00	230,187,199.70	230,185,313.70	-417,077,848.30
Productos	101,603,103.00	47,174,983.69	148,778,086.69	148,735,276.00	148,735,276.00	47,132,173.00
Aprovechamientos	25,128,725.00	12,271,152.29	37,399,877.29	37,000,028.38	36,991,065.38	11,862,340.38
Ingresos por Venta de Bienes, Prestación de Servicios y Otros Ingresos	0.00	0.00	0.00	0.00	0.00	0.00
Participaciones, Aportaciones, Convenios, Incentivos Derivados de la Colaboración Fiscal y Fondos Distintos de Aportaciones	23,106,022,259.00	757,699,667.25	23,863,721,926.25	6,182,649,723.43	6,182,649,723.43	-16,923,372,535.57
Transferencias, Asignaciones, Subsidios y Subvenciones, y Pensiones y Jubilaciones	0.00	0.00	0.00	0.00	0.00	0.00
Ingresos Derivados de Financiamientos	0.00	0.00	0.00	0.00	0.00	0.00
TOTAL	25,773,631,741.00	817,145,803.23	26,590,777,544.23	7,305,616,144.51	7,305,605,295.51	-18,468,026,445.49

Ingresos Excedentes 0.00

Estado Analítico de Ingresos Por Fuente de Financiamiento	Ingreso					Diferencia (6=5-1)
	Estimado	Ampliaciones /(Reducciones)	Modificado	Devengado	Recaudado	
	(1)	(2)	(3=1+2)	(4)	(5)	
Ingresos del Poder Ejecutivo, Federal o Estatal y de los Municipios	25,773,631,741.00	817,145,803.23	26,590,777,544.23	7,305,616,144.51	7,305,605,295.51	-18,468,026,445.49
Impuestos	1,893,614,492.00	0.00	1,893,614,492.00	707,043,917.00	707,043,917.00	-1,186,570,575.00
Cuotas y Aportaciones de Seguridad Social	0.00	0.00	0.00	0.00	0.00	0.00
Contribuciones de Mejoras	0.00	0.00	0.00	0.00	0.00	0.00
Derechos	647,263,162.00	0.00	647,263,162.00	230,187,199.70	230,185,313.70	-417,077,848.30
Productos	101,603,103.00	47,174,983.69	148,778,086.69	148,735,276.00	148,735,276.00	47,132,173.00
Aprovechamientos	25,128,725.00	12,271,152.29	37,399,877.29	37,000,028.38	36,991,065.38	11,862,340.38
Participaciones, Aportaciones, Convenios, Incentivos Derivados de la Colaboración Fiscal y Fondos Distintos de Aportaciones	23,106,022,259.00	757,699,667.25	23,863,721,926.25	6,182,649,723.43	6,182,649,723.43	-16,923,372,535.57
Transferencias, Asignaciones, Subsidios y Subvenciones, y Pensiones y Jubilaciones	0.00	0.00	0.00	0.00	0.00	0.00
Ingresos de los Entes Públicos de los Poderes Legislativo y Judicial, de los Órganos Autónomos y del Sector Paraestatal o Paramunicipal, así como de las Empresas Productivas del Estado	0.00	0.00	0.00	0.00	0.00	0.00
Cuotas y Aportaciones de Seguridad Social	0.00	0.00	0.00	0.00	0.00	0.00
Productos	0.00	0.00	0.00	0.00	0.00	0.00
Ingresos por Venta de Bienes, Prestación de Servicios y Otros Ingresos	0.00	0.00	0.00	0.00	0.00	0.00
Transferencias, Asignaciones, Subsidios y Subvenciones, y Pensiones y Jubilaciones	0.00	0.00	0.00	0.00	0.00	0.00
Ingresos Derivados de Financiamientos	0.00	0.00	0.00	0.00	0.00	0.00
Ingresos Derivados de Financiamientos	0.00	0.00	0.00	0.00	0.00	0.00
Total	25,773,631,741.00	817,145,803.23	26,590,777,544.23	7,305,616,144.51	7,305,605,295.51	-18,468,026,445.49

Ingresos Excedentes 0.00

LIC. VICENTE ANTONIO CU ESCAMILLA

DIRECTOR GENERAL DE INGRESOS DE LA SECRETARÍA DE ADMINISTRACIÓN Y FINANZAS

C.P. JOSÉ GERARDO OLVERA RIVAS

TESORERO DE LA SECRETARÍA DE ADMINISTRACIÓN Y FINANZAS

JEZÚNEL ISAAC LARRACILLA PÉREZ

SECRETARIO DE ADMINISTRACIÓN Y FINANZAS



PODER EJECUTIVO DEL ESTADO DE CAMPECHE
Estado Analítico del Ejercicio del Presupuesto de Egresos
Clasificación Administrativa
Del 01/01/2024 al 31/03/2024



CAMPECHE
GOBIERNO DE TODOS

Concepto	Egresos					
	Aprobado	Ampliaciones/ (Reducciones)	Modificado	Devengado	Pagado	Subejercicio
	1	2	3 = (1 + 2)	4	5	6 = (3 - 4)
COORDINACIÓN GENERAL DE LA OFICINA DE LA GOBERNADORA O DEL GOBERNADOR DEL ESTADO	189,749,318.00	147,597,552.31	337,346,870.31	150,146,011.78	149,967,872.44	187,200,858.53
SECRETARÍA DE GOBIERNO	468,990,547.00	(351,800.25)	468,638,746.75	99,540,408.61	99,151,512.09	369,098,338.14
SECRETARÍA DE ADMINISTRACIÓN Y FINANZAS	815,423,966.00	5,009,319.46	820,433,285.46	87,248,030.74	86,748,093.68	733,185,254.72
SECRETARÍA DE MODERNIZACIÓN ADMINISTRATIVA E INNOVACIÓN GUBERNAMENTAL	47,591,229.00	(6,113.10)	47,585,115.90	7,833,090.05	7,776,095.99	39,752,025.85
SECRETARÍA DE EDUCACIÓN	6,357,763,407.00	(45,226,466.50)	6,312,536,940.50	1,400,834,798.40	1,400,220,407.98	4,911,702,142.10
SECRETARÍA DE SALUD	355,965,851.00	(389,935.56)	355,575,915.44	57,466,087.43	57,075,756.61	298,109,828.01
SECRETARÍA DE DESARROLLO URBANO, MOVILIDAD Y OBRAS PÚBLICAS	746,554,059.00	92,746,815.02	839,300,874.02	113,639,198.66	103,565,101.44	725,661,675.36
SECRETARÍA DE DESARROLLO ECONÓMICO	87,144,953.00	580,270.69	87,725,223.69	7,869,066.07	7,809,707.77	79,856,157.62
SECRETARÍA DE DESARROLLO AGROPECUARIO	197,989,940.00	30,310,172.75	228,300,112.75	24,780,277.72	24,675,003.61	203,519,835.03
SECRETARÍA DE BIENESTAR	314,012,388.00	13,476,321.97	327,488,709.97	44,877,793.47	44,751,427.76	282,610,916.50
SECRETARÍA DE INCLUSIÓN	20,412,266.00	25,200.00	20,437,466.00	3,191,700.15	3,167,627.53	17,245,765.85
SECRETARÍA DE MEDIO AMBIENTE, BIODIVERSIDAD, CAMBIO CLIMÁTICO Y ENERGÍA	163,876,648.00	74,663,319.05	238,539,967.05	12,457,729.08	12,421,113.91	226,082,237.97
SECRETARÍA DE TURISMO	83,535,536.00	142,545.34	83,678,081.34	13,113,976.63	13,059,811.24	70,564,104.71
SECRETARÍA DE PROTECCIÓN Y SEGURIDAD CIUDADANA	804,436,851.00	202,887,515.00	1,007,324,366.00	306,256,604.39	305,285,510.90	701,067,761.61
SECRETARÍA DE PROTECCIÓN CIVIL	155,358,561.00	(20,678,443.93)	134,680,117.07	29,977,071.35	29,906,216.51	104,703,045.72
SECRETARÍA DE LA CONTRALORÍA	66,943,564.00	22,327,448.66	89,271,012.66	19,078,848.34	18,985,121.45	70,192,164.32
CONSEJERÍA JURÍDICA	31,968,744.00	185,521.54	32,154,265.54	5,705,545.42	5,682,273.14	26,448,720.12
FISCALÍA GENERAL DEL ESTADO DE CAMPECHE	477,755,448.00	15,082,852.41	492,838,300.41	82,042,664.38	81,483,090.19	410,795,636.03
PROVISIONES DEL ESTADO	6,146,580.00	0.00	6,146,580.00	0.00	0.00	6,146,580.00
DEUDA PÚBLICA	414,641,341.00	8,051,634.42	422,692,975.42	90,222,380.86	90,222,380.86	332,470,594.56
PODER LEGISLATIVO	257,917,215.00	2,400,000.00	260,317,215.00	64,132,520.00	64,132,520.00	196,184,695.00
PODER JUDICIAL	337,944,562.00	0.00	337,944,562.00	84,485,847.00	84,485,847.00	253,458,715.00
ÓRGANOS AUTÓNOMOS	503,296,180.00	5,010,973.00	508,307,153.00	170,021,045.00	170,021,045.00	338,286,108.00
ORGANISMOS DESCENTRALIZADOS	7,439,145,903.00	706,933,191.13	8,146,079,094.13	2,009,370,627.47	2,008,474,307.85	6,136,708,466.66
FIDEICOMISOS PÚBLICOS	49,508,550.00	0.00	49,508,550.00	8,344,325.00	8,344,325.00	41,164,225.00
PARTICIPACIONES Y TRANSFERENCIAS A MUNICIPIOS	5,379,558,134.00	(1,924,957.07)	5,377,633,176.93	1,430,379,444.56	1,430,379,444.56	3,947,253,732.37
TOTAL DEL GASTO	25,773,631,741.00	1,258,852,936.34	27,032,484,677.34	6,323,015,092.56	6,307,791,614.51	20,709,469,584.78

Bajo Protesta de decir verdad declaramos que los Estados Financieros y sus notas, son razonablemente correctos y son responsabilidad del emisor

Jezreel Isaac Larracilla Pérez
 Secretario de Administración y Finanzas

C.P. Alicia de Fátima Crisantay Villarino
 Subsecretaria de Programación y Presupuesto



PODER EJECUTIVO DEL ESTADO DE CAMPECHE
Estado Analítico del Ejercicio del Presupuesto de Egresos
Clasificación Administrativa
Del 01/01/2024 al 31/03/2024



CAMPECHE
GOBIERNO DE TODOS

Concepto	Egresos					Subejercicio
	Aprobado	Ampliaciones/ (Reducciones)	Modificado	Devengado	Pagado	
	1	2	3 = (1 + 2)	4	5	
PODER EJECUTIVO	24,674,473,784.00	1,251,441,963.34	25,925,915,747.34	6,004,375,680.56	5,989,152,202.51	19,921,540,066.78
PODER LEGISLATIVO	257,917,215.00	2,400,000.00	260,317,215.00	64,132,520.00	64,132,520.00	196,184,695.00
PODER JUDICIAL	337,944,562.00	0.00	337,944,562.00	84,485,847.00	84,485,847.00	253,458,715.00
ÓRGANOS AUTÓNOMOS	503,296,180.00	5,010,973.00	508,307,153.00	170,021,045.00	170,021,045.00	338,286,108.00
TOTAL DEL GASTO	25,773,631,741.00	1,258,852,936.34	27,032,484,677.34	6,323,015,092.56	6,307,791,614.51	20,709,469,584.78

Bajo Protesta de decir verdad declaramos que los Estados Financieros y sus notas, son razonablemente correctos y son responsabilidad del emisor


Israel Isaac Larracilla Pérez
Secretario de Administración y Finanzas


C.P. Alicia de Fátima Crisanty Villarino
Subsecretaria de Programación y Presupuesto




PODER EJECUTIVO DEL ESTADO DE CAMPECHE
Estado Analítico del Ejercicio del Presupuesto de Egresos
Clasificación Administrativa
Del 01/01/2024 al 31/03/2024




Concepto	Egresos					Subejercicio
	Aprobado	Ampliaciones/ (Reducciones)	Modificado	Devengado	Pagado	
	1	2	3 = (1 + 2)	4	5	
ENTIDADES PARAESTATALES Y FIDEICOMISOS NO EMPRESARIALES Y NO FINANCIEROS	7,488,654,453.00	706,933,191.13	8,195,587,644.13	2,017,714,952.47	2,016,818,632.85	6,177,872,691.66
INSTITUCIONES PÚBLICAS DE SEGURIDAD SOCIAL	0.00	0.00	0.00	0.00	0.00	0.00
ENTIDADES PARAESTATALES EMPRESARIALES NO FINANCIERAS CON PARTICIPACIÓN ESTATAL MAYORITARIA	0.00	0.00	0.00	0.00	0.00	0.00
FIDEICOMISOS EMPRESARIALES NO FINANCIEROS CON PARTICIPACIÓN ESTATAL MAYORITARIA	0.00	0.00	0.00	0.00	0.00	0.00
ENTIDADES PARAESTATALES EMPRESARIALES FINANCIERAS MONETARIAS CON PARTICIPACION ESTATAL MAYORITARIA	0.00	0.00	0.00	0.00	0.00	0.00
ENTIDADES PARAESTATALES EMPRESARIALES FINANCIERAS NO MONETARIAS CON PARTICIPACION ESTATAL MAYORITARIA	0.00	0.00	0.00	0.00	0.00	0.00
FIDEICOMISOS FINANCIEROS PUBLICOS CON PARTICIPACION ESTATAL MAYORITARIA	0.00	0.00	0.00	0.00	0.00	0.00
TOTAL DEL GASTO	7,488,654,453.00	706,933,191.13	8,195,587,644.13	2,017,714,952.47	2,016,818,632.85	6,177,872,691.66

Bajo Protesta de decir verdad declaramos que los Estados Financieros y sus notas, son razonablemente correctos y son responsabilidad del emisor



 Jezreel Isaac Larracilla Pérez
 Secretario de Administración y Finanzas



 C.P. Alicia de Fátima Crisanty Villarino
 Subsecretaria de Programación y Presupuesto




PODER EJECUTIVO DEL ESTADO DE CAMPECHE
Estado Analítico del Ejercicio del Presupuesto de Egresos
Clasificación Económica (por Tipo de Gasto)
Del 01/01/2024 al 31/03/2024




CAMPECHE
GOBIERNO DE TODOS

Concepto	Egresos					Subejercicio
	Aprobado	Ampliaciones/ (Reducciones)	Modificado	Devengado	Pagado	
	1	2	3 = (1 + 2)	4	5	
GASTO CORRIENTE	20,519,910,070.00	966,929,252.06	21,486,839,322.06	4,941,306,647.49	4,935,748,383.49	16,545,532,674.57
GASTO DE CAPITAL	2,335,893,735.00	239,987,001.87	2,575,880,736.87	611,420,043.66	601,754,829.61	1,964,460,693.21
AMORTIZACIÓN DE LA DEUDA Y DISMINUCIÓN DE PASIVOS	66,073,300.00	0.00	66,073,300.00	15,639,291.40	15,639,291.40	50,434,008.60
PENSIONES Y JUBILACIONES	999,048.00	0.00	999,048.00	0.00	0.00	999,048.00
PARTICIPACIONES	2,850,755,588.00	51,936,682.41	2,902,692,270.41	754,649,110.01	754,649,110.01	2,148,043,160.40
TOTAL DEL GASTO	25,773,631,741.00	1,258,852,936.34	27,032,484,677.34	6,323,015,092.56	6,307,791,614.51	20,709,469,584.78

Bajo Protesta de decir verdad declaramos que los Estados Financieros y sus notas, son razonablemente correctos y son responsabilidad del emisor


Jezrael Isaac Larracilla Pérez
Secretario de Administración y Finanzas


C.P. Alicia de Fátima Crisanty Villarino
Subsecretaria de Programación y Presupuesto




PODER EJECUTIVO DEL ESTADO DE CAMPECHE
Estado Analítico del Ejercicio del Presupuesto de Egresos
Clasificación Por Objeto del Gasto (Capítulo y Concepto)
Del 01/01/2024 al 31/03/2024




Concepto	Egresos					Subejercicio
	Aprobado	Ampliaciones/ (Reducciones)	Modificado	Devengado	Pagado	
	1	2	3 = (1+2)	4	5	6 = (3 - 4)
COSTO POR COBERTURAS	0.00	0.00	0.00	0.00	0.00	0.00
APOYOS FINANCIEROS	0.00	0.00	0.00	0.00	0.00	0.00
ADEUDOS DE EJERCICIOS FISCALES ANTERIORES (ADEFAS)	50,000,000.00	0.00	50,000,000.00	0.00	0.00	50,000,000.00
TOTAL DEL GASTO	25,773,631,741.00	1,258,852,936.34	27,032,484,677.34	6,323,015,092.56	6,307,791,614.51	20,709,469,584.78

Bajo Protesta de decir verdad declaramos que los Estados Financieros y sus notas, son razonablemente correctos y son responsabilidad del emisor



Rafael Isaac Larracilla Pérez
Secretario de Administración y Finanzas



C.P. Alicia de Eátima Crisanty Villarino
Subsecretaria de Programación y Presupuesto



PODER EJECUTIVO DEL ESTADO DE CAMPECHE
Estado Analítico del Ejercicio del Presupuesto de Egresos
Clasificación Funcional (Finalidad y Función)
Del 01/01/2024 al 31/03/2024



Concepto	Egresos					Subejercicio 6 = (3 - 4)
	Aprobado	Ampliaciones/ (Reducciones)	Modificado	Devengado	Pagado	
	1	2	3 = (1 + 2)	4	5	
GOBIERNO	4,284,603,916.00	383,875,869.01	4,668,479,785.01	1,128,926,816.85	1,125,955,813.52	3,539,552,968.16
LEGISLACIÓN	257,917,215.00	2,400,000.00	260,317,215.00	64,132,520.00	64,132,520.00	196,184,695.00
JUSTICIA	1,156,002,334.00	43,020,042.23	1,199,022,376.23	248,738,644.47	247,955,259.99	950,283,731.76
COORDINACIÓN DE LA POLÍTICA DE GOBIERNO	907,416,084.00	148,542,940.54	1,055,959,024.54	359,299,216.27	358,805,618.13	696,659,808.27
RELACIONES EXTERIORES	0.00	0.00	0.00	0.00	0.00	0.00
ASUNTOS FINANCIEROS Y HACENDARIOS	574,610,183.00	4,530,687.81	579,140,870.81	54,639,713.29	54,347,343.98	524,501,157.52
SEGURIDAD NACIONAL	0.00	0.00	0.00	0.00	0.00	0.00
ASUNTOS DE ORDEN PÚBLICO Y DE SEGURIDAD INTERIOR	1,022,910,991.00	185,441,250.56	1,208,352,241.56	347,924,700.52	346,824,573.21	860,427,541.04
OTROS SERVICIOS GENERALES	365,747,109.00	(59,052.13)	365,688,056.87	54,192,022.30	53,890,498.21	311,496,034.57
DESARROLLO SOCIAL	14,790,031,360.00	882,167,783.18	15,672,199,143.18	3,548,998,601.73	3,546,875,775.70	12,123,200,541.45
PROTECCION AMBIENTAL	79,311,631.00	2,662,909.04	81,974,540.04	13,218,758.12	13,177,159.50	68,755,781.92
VIVIENDA Y SERVICIOS A LA COMUNIDAD	690,257,412.00	194,461,578.19	884,718,990.19	95,617,595.97	95,436,737.66	789,101,394.22
SALUD	3,003,711,829.00	63,398,444.60	3,067,110,273.60	632,916,068.07	632,120,791.09	2,434,194,205.53
RECREACIÓN, CULTURA Y OTRAS MANIFESTACIONES SOCIALES	434,818,669.00	(3,555,879.07)	431,262,789.93	105,608,027.70	105,453,206.53	325,654,762.23
EDUCACIÓN	9,448,352,180.00	599,708,083.59	10,048,060,263.59	2,431,043,338.79	2,430,372,607.52	7,617,016,924.80
PROTECCIÓN SOCIAL	800,926,676.00	(587,828.84)	800,338,847.16	206,942,259.66	206,942,259.66	593,396,587.50
OTROS ASUNTOS SOCIALES	332,652,963.00	26,080,475.67	358,733,438.67	63,652,553.42	63,373,013.74	295,080,885.25
DESARROLLO ECONÓMICO	904,796,990.00	(13,317,393.20)	891,479,596.80	124,487,848.56	114,358,199.87	766,991,748.24
ASUNTOS ECONÓMICOS, COMERCIALES Y LABORALES EN GENERAL	132,755,629.00	349,160.90	133,104,789.90	19,493,892.46	19,408,114.04	113,610,897.44
AGROPECUARIA, SILVICULTURA, PESCA Y CAZA	315,953,218.00	30,353,767.32	346,306,985.32	64,280,293.97	64,141,138.21	282,026,691.35
COMBUSTIBLES Y ENERGÍA	96,132,748.00	71,999,408.01	168,132,156.01	2,328,747.71	2,313,173.03	165,803,408.30
MINERÍA, MANUFACTURAS Y CONSTRUCCIÓN	0.00	0.00	0.00	0.00	0.00	0.00
TRANSPORTE	9,939,936.00	113,557.36	10,053,493.36	1,705,339.66	1,691,283.34	8,348,153.70
COMUNICACIONES	250,175,474.00	(116,260,858.38)	133,914,615.62	20,235,404.65	10,442,659.90	113,679,210.97
TURISMO	83,535,536.00	127,594.59	83,663,130.59	13,113,976.63	13,059,811.24	70,549,153.96
CIENCIA, TECNOLOGÍA E INNOVACIÓN	0.00	0.00	0.00	0.00	0.00	0.00
OTRAS INDUSTRIAS Y OTROS ASUNTOS ECONÓMICOS	16,304,449.00	(23.00)	16,304,426.00	3,330,193.48	3,302,020.11	12,974,232.52
OTRAS NO CLASIFICADAS EN FUNCIONES ANTERIORES	5,794,199,475.00	6,126,677.35	5,800,326,152.35	1,520,601,825.42	1,520,601,825.42	4,279,724,326.93
TRANSACCIONES DE LA DEUDA PÚBLICA / COSTO FINANCIERO DE LA DEUDA	364,641,341.00	8,051,634.42	372,692,975.42	90,222,380.86	90,222,380.86	282,470,594.56
TRANSFERENCIAS, PARTICIPACIONES Y APORTACIONES ENTRE DIFERENTES NIVELES Y ORDENES DE GOBIERNO	5,379,558,134.00	(1,924,957.07)	5,377,633,176.93	1,430,379,444.56	1,430,379,444.56	3,947,253,732.37
SANEAMIENTO DEL SISTEMA FINANCIERO	0.00	0.00	0.00	0.00	0.00	0.00
ADEUDOS DE EJERCICIOS FISCALES ANTERIORES	50,000,000.00	0.00	50,000,000.00	0.00	0.00	50,000,000.00
TOTAL DEL GASTO	25,773,631,741.00	1,258,852,936.34	27,032,484,677.34	6,323,015,092.56	6,307,791,614.51	20,709,469,584.78

Bajo Protesta de decir verdad declaramos que los Estados Financieros y sus notas, son razonablemente correctos y son responsabilidad del emisor

Jezraán Isaacs Larjacilla Pérez
 Secretario de Administración y Finanzas


C.P. Alicia de Fátima Crisantay Villariño
 Subsecretaria de Programación y Presupuesto

Informe Trimestral
Poder Ejecutivo del Estado de Campeche
Endeudamiento Neto
Del 1 de Enero al 31 de Marzo del 2024

Identificación de Crédito o Instrumento	Contratación/Colocación	Amortización	Endeudamiento Neto
	A	B	C = A - B
Créditos Bancarios			
Contrato de Crédito Simple en Cuenta Corriente No. 1705, P04-0414048	0.00	4,998,163.70	-4,998,163.70
Contrato de Crédito Simple en Cuenta Corriente No. 1707, P04-0814127	0.00	1,534,539.90	-1,534,539.90
Contrato de Crédito Simple en Cuenta Corriente No. 1708, P04-0814128	0.00	960,166.59	-960,166.59
Contrato de Crédito Simple en Cuenta Corriente P04-0617034	0.00	4,167,434.38	-4,167,434.38
Contrato de Crédito Simple en Cuenta Corriente P04-0917051	0.00	3,978,986.83	-3,978,986.83
Total Créditos Bancarios	0.00	15,639,291.40	-15,639,291.40

Otros Instrumentos de Deuda			
	-	-	-
Total Otros Instrumentos de Deuda	-	-	-
TOTAL			
	-	15,639,291.40	(15,639,291.40)

FONREC, PROFISE Bonos cupón cero adquiridos a través del Gobierno Federal, quien pagará a la fecha de vencimiento por cuenta y orden del Estado todo el capital de los créditos adquiridos. El Estado solo paga los intereses mensualmente.


Jezrael Isaac Larracilla Pérez
Secretario de Administración y Finanzas


José Gerardo Olvera Rivas
Tesorero de la Secretaría de Administración y Finanzas

Informe Trimestral
Poder Ejecutivo del Estado de Campeche
Intereses de la Deuda
Del 1 de Enero al 31 de Marzo del 2024


Identificación de Crédito o Instrumento	Devengado	Pagado
Créditos Bancarios		
Contrato de Crédito Simple en Cuenta Corriente No. 1705, P04-0414048	13,114,749.52	13,114,749.52
Contrato de Crédito Simple en Cuenta Corriente No. 1707, P04-0814127	4,339,738.66	4,339,738.66
Contrato de Crédito Simple en Cuenta Corriente No. 1708, P04-0814128	2,715,385.29	2,715,385.29
Contrato de Crédito Simple en Cuenta Corriente P04-0617034	22,262,840.03	22,262,840.03
Contrato de Crédito Simple en Cuenta Corriente P04-0917051	22,297,166.52	22,297,166.52
Total Créditos Bancarios	64,729,880.02	64,729,880.02

Otros Instrumentos de Deuda		
Emisiones bursátiles. FONREC Contrato de Crédito Simple en Cuenta Corriente No. 10549	1,786,666.58	1,786,666.58
Emisiones bursátiles. PROFISE Contrato de Crédito Simple en Cuenta Corriente No. 14505	4,207,439.89	4,207,439.89
Emisiones bursátiles. FONREC Contrato de Crédito Simple en Cuenta Corriente No. 16868	1,561,383.66	1,561,383.66
Emisiones bursátiles. FONREC Contrato de Crédito Simple en Cuenta Corriente No. 14504	145,241.69	145,241.69
Emisiones bursátiles. FONREC Contrato de Crédito Simple en Cuenta Corriente No. 23328	2,152,477.62	2,152,477.62
Total Otros Instrumentos de Deuda	9,853,209.44	9,853,209.44

TOTAL	\$ 74,583,089.46	\$ 74,583,089.46
--------------	-------------------------	-------------------------

FONREC, PROFISE Bonos cupón cero adquiridos a través del Gobierno Federal, quien pagará a la fecha de vencimiento por cuenta y orden del Estado todo el capital de los créditos adquiridos. El Estado solo paga los intereses mensualmente.


 Jezrael Isidro Larracilla Pérez
 Secretario de Administración y Finanzas


 José Gerardo Olvera Rivas
 Tesorero de la Secretaría de Administración y Finanzas



PODER EJECUTIVO DEL ESTADO DE CAMPECHE
Flujo de Fondos
Del 1 de enero al 31 de marzo de 2024
(Cifras en Pesos)




CAMPECHE
GOBIERNO DE TODOS

Concepto	Estimado / Aprobado	Devengado	Recaudado / Pagado
Rubros de Ingresos	25,773,631,741.00	7,305,616,144.51	7,305,605,295.51
Impuestos	1,893,614,492.00	707,043,917.00	707,043,917.00
Cuotas y Aportaciones de Seguridad Social	0.00	0.00	0.00
Contribuciones de Mejoras	0.00	0.00	0.00
Derechos	647,263,162.00	230,187,199.70	230,185,313.70
Productos	101,603,103.00	148,735,276.00	148,735,276.00
Aprovechamientos	25,128,725.00	37,000,028.38	36,991,065.38
Ingresos por Venta de Bienes, Prestación de Servicios y Otros Ingresos	0.00	0.00	0.00
Participaciones, Aportaciones, Convenios, Incentivos Derivados de la Colaboración Fiscal y Fondos Distintos de Aportaciones	23,106,022,259.00	6,182,649,723.43	6,182,649,723.43
Transferencias, Asignaciones, Subsidios y Subvenciones, y Pensiones y Jubilaciones	0.00	0.00	0.00
Ingresos Derivados de Financiamientos	0.00	0.00	0.00
Capítulos de Gasto	25,773,631,741.00	6,323,015,092.56	6,307,791,614.51
Servicios Personales	7,922,442,332.00	1,752,437,327.77	1,752,437,327.77
Materiales y Suministros	439,630,915.00	64,650,030.74	64,650,030.74
Servicios Generales	1,329,888,935.00	335,198,797.28	330,536,852.90
Transferencias, Asignaciones, Subsidios y Otras Ayudas	9,200,233,101.00	2,404,283,739.29	2,403,387,419.67
Bienes Muebles, Inmuebles e Intangibles	231,056,935.00	87,882,488.50	87,882,488.50
Inversión Pública	723,462,856.00	108,626,772.62	98,961,558.57
Inversiones Financieras y Otras Provisiones	22,009,717.00	19,704,125.03	19,704,125.03
Participaciones y Aportaciones	5,490,265,609.00	1,460,009,430.47	1,460,009,430.47
Deuda Pública	414,641,341.00	90,222,380.86	90,222,380.86
Total de las operaciones	0.00	982,601,051.95	997,813,681.00

Bajo protesta de decir verdad, declaramos que los Estados Financieros y sus notas, son razonablemente correctos y son responsabilidad del emisor.


C.P. Alicia de Fátima Crisanty Villarino
Subsecretaría de Programación y Presupuesto


Jezrael Isaac Larracilla Pérez
Secretario de Administración y Finanzas


C.P. José Gerardo Olvera Rivas
Tesorero de la Secretaría de Administración y Finanzas



PODER EJECUTIVO DEL ESTADO DE CAMPECHE
Gasto por Categoría Programática
Del 01/01/2024 al 31/03/2024



Concepto	Egresos					Subejercicio
	Aprobado	Ampliaciones/ (Reducciones)	Modificado	Devengado	Pagado	
	1	2	3 = (1 + 2)	4	5	
PROGRAMAS	22,592,597,317.00	1,198,864,619.51	23,791,461,936.51	5,478,143,601.69	5,462,920,123.64	18,313,318,334.82
SUBSIDIOS: SECTOR SOCIAL Y PRIVADO O ENTIDADES FEDERATIVAS Y MUNICIPIOS	3,368,003,817.00	675,369,849.40	4,043,373,666.40	1,005,329,799.92	1,005,325,215.71	3,038,043,866.48
SUJETOS A REGLAS DE OPERACIÓN	132,900,998.00	(18,091.49)	132,882,906.51	806,652.60	802,068.39	132,076,253.91
OTROS SUBSIDIOS	3,235,102,819.00	675,387,940.89	3,910,490,759.89	1,004,523,147.32	1,004,523,147.32	2,905,967,612.57
DESEMPEÑO DE LAS FUNCIONES	6,578,036,831.00	545,524,580.64	7,123,561,411.64	1,691,548,493.01	1,676,877,880.27	5,432,012,918.63
PRESTACIÓN DE SERVICIOS PÚBLICOS	4,070,614,225.00	159,567,573.94	4,230,181,798.94	933,294,872.28	929,623,102.82	3,296,886,926.66
PROVISION DE BIENES PÚBLICOS	0.00	0.00	0.00	0.00	0.00	0.00
PLANEACION, SEGUIMIENTO Y EVALUACION DE POLITICAS PÚBLICAS	423,332,889.00	27,741,950.68	451,074,839.68	97,324,746.23	96,974,642.92	353,750,093.45
PROMOCION Y FOMENTO	839,219,077.00	137,434,748.75	976,653,825.75	198,059,996.60	197,552,152.01	778,593,829.15
REGULACION Y SUPERVISIÓN	0.00	0.00	0.00	0.00	0.00	0.00
FUNCIONES DE LAS FUERZAS ARMADAS (ÚNICAMENTE GOBIERNO FEDERAL)	0.00	0.00	0.00	0.00	0.00	0.00
ESPECIFICOS	815,350,974.00	45,228,984.69	860,579,958.69	260,278,558.37	260,242,006.81	600,301,400.32
PROYECTOS DE INVERSIÓN	429,519,666.00	175,551,322.58	605,070,988.58	202,590,319.53	192,485,975.71	402,480,669.05
ADMINISTRATIVOS Y DE APOYO	976,970,839.00	(16,641,186.56)	960,329,652.44	162,001,062.00	161,523,635.74	798,328,590.44
APOYO AL PROCESO PRESUPUESTARIO Y PARA MEJORAR LA EFICIENCIA INSTITUCIONAL	803,197,494.00	(39,009,982.59)	764,187,511.41	113,690,359.66	113,306,660.29	650,497,151.75
APOYO A LA FUNCIÓN PÚBLICA Y AL MEJORAMIENTO DE LA GESTIÓN OPERACIONES AJENAS	173,773,345.00	22,368,796.03	196,142,141.03	48,310,702.34	48,216,975.45	147,831,438.69
COMPROMISOS	93,894,396.00	(20,683,387.25)	73,211,008.75	29,977,071.35	29,906,216.51	43,233,937.40
OBLIGACIONES DE CUMPLIMIENTO DE RESOLUCIÓN JURISDICCIONAL	0.00	0.00	0.00	0.00	0.00	0.00
DESASTRES NATURALES	93,894,396.00	(20,683,387.25)	73,211,008.75	29,977,071.35	29,906,216.51	43,233,937.40
OBLIGACIONES	108,487,404.00	0.00	108,487,404.00	30,109,207.00	30,109,207.00	78,378,197.00
PENSIONES Y JUBILACIONES	108,487,404.00	0.00	108,487,404.00	30,109,207.00	30,109,207.00	78,378,197.00
APORTACIONES A LA SEGURIDAD SOCIAL	0.00	0.00	0.00	0.00	0.00	0.00
APORTACIONES A FONDOS DE ESTABILIZACIÓN	0.00	0.00	0.00	0.00	0.00	0.00
APORTACIONES A FONDOS DE INVERSIÓN Y REESTRUCTURA DE PENSIONES	0.00	0.00	0.00	0.00	0.00	0.00
PROGRAMAS DE GASTO FEDERALIZADO (GOBIERNO FEDERAL)	11,467,204,030.00	15,294,763.28	11,482,498,793.28	2,559,177,968.41	2,559,177,968.41	8,923,320,824.87
GASTO FEDERALIZADO	11,467,204,030.00	15,294,763.28	11,482,498,793.28	2,559,177,968.41	2,559,177,968.41	8,923,320,824.87
PARTICIPACIONES A ENTIDADES FEDERATIVAS Y MUNICIPIOS	2,766,393,083.00	51,936,682.41	2,818,329,765.41	754,649,110.01	754,649,110.01	2,063,680,655.40
COSTO FINANCIERO, DEUDA O APOYOS A DEUDORES Y AHORRADORES DE LA BANCA	364,641,341.00	8,051,634.42	372,692,975.42	90,222,380.86	90,222,380.86	282,470,594.56
ADEUDOS DE EJERCICIOS FISCALES ANTERIORES	50,000,000.00	0.00	50,000,000.00	0.00	0.00	50,000,000.00
TOTAL DEL GASTO	25,773,631,741.00	1,258,852,936.34	27,032,484,677.34	6,323,015,092.56	6,307,791,614.51	20,709,469,584.78

Bajo Protesta de decir verdad declaramos que los Estados Financieros y sus notas, son razonablemente correctos y son responsabilidad del emisor


 Gabriel Isaac Larracilla Pérez
 Secretario de Administración y Finanzas


 C.P. Alicia de Fátima Crisanty Villarino
 Subsecretaria de Programación y Presupuesto



PODER EJECUTIVO DEL ESTADO DE CAMPECHE
Programas y Proyectos de Inversión
Del 01/01/2024 al 31/03/2024



Concepto	Egresos					Subejercicio
	Aprobado	Ampliaciones/ (Reducciones)	Modificado	Devengado	Pagado	
	1	2	3 = (1 + 2)	4	5	6 = (3 - 4)
001 Programa de Gestión y Operación Gubernamental	105,000.00	57,603,929.19	57,708,929.19	57,533,329.19	57,533,329.19	175,600.00
0002 Actividades de la C. Gobernadora asistidas	0.00	10,719,002.00	10,719,002.00	10,648,402.00	10,648,402.00	70,600.00
0259 Innovación Gubernamental, Telecomunicaciones y Tecnologías de la Información consolidadas	105,000.00	46,884,927.19	46,989,927.19	46,884,927.19	46,884,927.19	105,000.00
004 Programa de Protección de la Seguridad Ciudadana y Vial	7,175,897.00	83,696,347.89	90,872,244.89	56,270,273.29	56,270,273.29	34,601,971.60
0024 Seguridad ciudadana proporcionada	0.00	83,696,347.89	83,696,347.89	56,270,273.29	56,270,273.29	27,426,074.60
0260 Equipamiento para la implementación del proyecto Campeche Seguro	7,175,897.00	0.00	7,175,897.00	0.00	0.00	7,175,897.00
005 Fondo de Aportaciones para el Fortalecimiento de las Entidades Federativas (FAFEF)	131,020,983.00	19,169,509.41	150,190,492.41	18,244,948.70	18,244,948.70	131,945,543.71
0031 Equipamiento urbano (construido, ampliado o rehabilitado)	71,850,000.00	19,169,509.41	91,019,509.41	18,244,948.70	18,244,948.70	72,774,560.71
0033 Infraestructura deportiva (construida o rehabilitada)	59,170,983.00	0.00	59,170,983.00	0.00	0.00	59,170,983.00
006 Programa de Inclusión y Cohesión Social	1,257,947.00	0.00	1,257,947.00	0.00	0.00	1,257,947.00
0055 Sensibilización en temas de Inclusión social y no discriminación proporcionada	509,161.00	0.00	509,161.00	0.00	0.00	509,161.00
0323 Apoyos para la plena inclusión de los grupos en situación de vulnerabilidad proporcionados	691,036.00	0.00	691,036.00	0.00	0.00	691,036.00
0324 Promoción y vinculación para el fomento de la cultura inclusiva realizada	57,750.00	0.00	57,750.00	0.00	0.00	57,750.00
008 Fondo de Aportaciones para la Seguridad Pública (FASP)	139,713,076.00	18,090,521.46	157,803,597.46	24,134,161.43	24,134,161.43	133,669,436.03
0066 Las instituciones de seguridad pública y funcionarios judiciales del Sistema de Justicia Penal se fortalecen en materia de profesionalización	310,000.00	41,834.24	351,834.24	41,834.24	41,834.24	310,000.00
0067 Sistema de Justicia fortalecido	125,151,884.00	15,875,014.08	141,026,898.08	21,918,654.07	21,918,654.07	119,108,244.01
0068 Servicio de atención a los ciudadanos que reportan sus emergencias al 911 mejorado	3,650,000.00	796,000.00	4,446,000.00	795,999.98	795,999.98	3,650,000.02
0069 Sistema Estatal y Nacional de Información de Seguridad Pública fortalecido	10,430,192.00	1,328,895.14	11,759,087.14	1,328,895.14	1,328,895.14	10,430,192.00
0070 Población escolar sensibilizada en temas de cultura de la legalidad, denuncia y participación ciudadana	171,000.00	48,778.00	219,778.00	48,778.00	48,778.00	171,000.00
010 Recaudación Hacendaria	161,960,669.00	17,300.00	161,977,969.00	0.00	0.00	161,977,969.00
0078 Recaudación de los Ingresos en la plaza de cobro del Puente La Unidad	161,960,669.00	17,300.00	161,977,969.00	0.00	0.00	161,977,969.00
012 Administración de los Recursos Humanos, Materiales y de Servicios	14,078,301.00	0.00	14,078,301.00	0.00	0.00	14,078,301.00
0083 Patrimonio del estado administrado	8,828,301.00	0.00	8,828,301.00	0.00	0.00	8,828,301.00
0084 Recursos materiales y servicios provistos a los entes públicos	5,250,000.00	0.00	5,250,000.00	0.00	0.00	5,250,000.00
013 Planeación Estratégica e Innovación Gubernamental	0.00	39,160.00	39,160.00	0.00	0.00	39,160.00
0090 Herramientas del Sistema Estatal de Mejora Regulatoria implementado	0.00	39,160.00	39,160.00	0.00	0.00	39,160.00
019 Programa de Infraestructura Urbana, Agua Potable y Alcantarillado	55,606,704.00	90,122,379.27	145,729,083.27	43,229,798.95	33,564,584.90	102,499,284.32
0030 Líneas de energía eléctrica (construidas, ampliadas, rehabilitadas, recalibradas)	0.00	15,898,977.45	15,898,977.45	4,203,023.87	4,203,023.87	11,695,953.58
0031 Equipamiento urbano (construido, ampliado o rehabilitado)	52,353,675.00	15,317,265.57	67,670,940.57	21,369,251.50	21,369,251.50	46,301,689.07
0032 Vialidades (construidas, reconstruidas, conservadas, modernizadas y pavimentadas)	0.00	5,260,369.19	5,260,369.19	564,762.34	564,762.34	4,695,606.85
0033 Infraestructura deportiva (construida o rehabilitada)	0.00	4,682,786.60	4,682,786.60	1,598,766.02	1,598,766.02	3,084,020.58
0034 Caminos y carreteras (construidos, reconstruidos, modernizados y conservados)	1,153,029.00	25,926,854.39	27,079,883.39	9,476,104.82	78,850.77	17,603,778.57
0036 Obra hidráulica (construida, reconstruida, desazolvada, conservada y/o mantenida)	0.00	4,106,911.36	4,106,911.36	3,931,750.41	3,931,750.41	175,160.95
0037 Elaboración y trámites de estudios y/o evaluaciones	2,100,000.00	18,929,214.71	21,029,214.71	2,086,139.99	1,818,179.99	18,943,074.72
020 Fondo para Entidades Federativas y Municipios Productores de Hidrocarburos	394,010,962.00	8,870,846.89	402,881,808.89	27,331,279.32	27,331,279.32	375,550,529.57
0032 Vialidades (construidas, reconstruidas, conservadas, modernizadas y pavimentadas)	26,036,375.00	143,879,329.52	169,915,704.52	0.00	0.00	169,915,704.52
0034 Caminos y carreteras (construidos, reconstruidos, modernizados y conservados)	181,271,016.00	(143,879,329.52)	37,391,686.48	0.00	0.00	37,391,686.48
0042 Áreas Naturales Protegidas conservadas	3,500,000.00	0.00	3,500,000.00	0.00	0.00	3,500,000.00
0127 Gestión integral de residuos sólidos y de manejo especial	17,937,214.00	0.00	17,937,214.00	0.00	0.00	17,937,214.00
0128 Servicio de atención de emergencias y desastres otorgado a la población	61,464,165.00	0.00	61,464,165.00	0.00	0.00	61,464,165.00
0134 Inversión en Infraestructura y elaboración de Proyectos y Estudios	102,302,192.00	8,870,846.89	111,173,038.89	27,331,279.32	27,331,279.32	83,841,759.57
0177 Programa de Impulso al Desarrollo, monitoreo y manejo forestal sostenible	1,500,000.00	0.00	1,500,000.00	0.00	0.00	1,500,000.00
024 Programa Rescate del Campo y Visión del Mar	0.00	9,671,000.00	9,671,000.00	0.00	0.00	9,671,000.00
0041 Apoyos a la construcción y rehabilitación de infraestructura agropecuaria establecida que permita potencializar la producción del campo	0.00	9,671,000.00	9,671,000.00	0.00	0.00	9,671,000.00
026 Fondo de Infraestructura Social Estatal (FISE)	93,045,473.00	0.00	93,045,473.00	0.00	0.00	93,045,473.00
0041 Apoyos a la construcción y rehabilitación de infraestructura agropecuaria establecida que permita potencializar la producción del campo	21,915,287.00	0.00	21,915,287.00	0.00	0.00	21,915,287.00
0157 Proyectos de Infraestructura Social Básica realizados	61,130,186.00	0.00	61,130,186.00	0.00	0.00	61,130,186.00
0174 Suministro de energía para el desarrollo económico y social del estado fomentado	10,000,000.00	0.00	10,000,000.00	0.00	0.00	10,000,000.00
029 Programa de Protección, Conservación y Vigilancia de la Biodiversidad e Impulso Forestal como Medida de Mitigación del Cambio Climático	0.00	2,238,495.13	2,238,495.13	2,238,495.13	2,238,495.13	0.00
0178 Espacios ambientales para el descanso, esparcimiento y entretenimiento para la convivencia brindados	0.00	2,238,495.13	2,238,495.13	2,238,495.13	2,238,495.13	0.00
032 Prevención de Desastres Naturales y Protección Civil	0.00	19,704,125.03	19,704,125.03	19,704,125.03	19,704,125.03	0.00
0185 Fondo para la Prevención de Desastres Naturales	0.00	19,704,125.03	19,704,125.03	19,704,125.03	19,704,125.03	0.00
034 Vigilancia y Fiscalización de los Recursos Públicos Ejercidos, y Evaluación de la Gestión Pública	0.00	47,059.97	47,059.97	14,999.99	14,999.99	32,059.98
0014 Actividades de Apoyo Administrativo	0.00	32,059.98	32,059.98	0.00	0.00	32,059.98
0187 Programa General de Auditoría Gubernamental realizado	0.00	14,999.99	14,999.99	14,999.99	14,999.99	0.00

1



PODER EJECUTIVO DEL ESTADO DE CAMPECHE
Programas y Proyectos de Inversión
Del 01/01/2024 al 31/03/2024



Concepto	Egresos					Subejercicio 6 = (3 - 4)
	Aprobado	Ampliaciones/ (Reducciones)	Modificado	Devengado	Pagado	
	1	2	3 = (1 + 2)	4	5	
035 Procuración de Justicia	60,000,000.00	0.00	60,000,000.00	0.00	0.00	60,000,000.00
0260 Equipamiento para la implementación del proyecto Campeche Seguro	60,000,000.00	0.00	60,000,000.00	0.00	0.00	60,000,000.00
061 Programa de Fortalecimiento Financiero a los Municipios	0.00	183,026.63	183,026.63	183,026.63	183,026.63	0.00
0283 Subsidio Federal derivado de la recaudación proveniente del derecho por el acceso a museos, monumentos y zonas arqueológicas	0.00	183,026.63	183,026.63	183,026.63	183,026.63	0.00
062 Fondo de Aportaciones para Infraestructura Social Municipal (FAISM)	1,277,918,723.00	(69,466,699.00)	1,208,452,024.00	362,535,606.00	362,535,606.00	845,916,418.00
0286 Fondo de Aportaciones para Infraestructura Social Municipal (FAISM)	1,277,918,723.00	(69,466,699.00)	1,208,452,024.00	362,535,606.00	362,535,606.00	845,916,418.00
TOTAL DEL GASTO	2,335,893,735.00	239,987,001.87	2,575,880,736.87	611,420,043.66	601,754,829.61	1,964,460,693.21

Bajo Protesta de decir verdad declaramos que los Estados Financieros y sus notas, son razonablemente correctos y son responsabilidad del emisor

Isaac Larracilla Pérez
Secretario de Administración y Finanzas

C.P. Alicia de Fátima Crisanty Villarino
Subsecretaria de Programación y Presupuesto

**Ente Público: Poder Ejecutivo
Indicadores de Resultados
Del 01/01/2024 al 31/03/2024**

INFORME DE RESULTADOS DEL INDICADOR

MISIÓN 3 Inclusión, Bienestar y Justicia Social

RESUMEN DEL INDICADOR

NOMBRE DEL INDICADOR:	Coeficiente de Gini		
DEFINICIÓN DEL INDICADOR:	Mide la desigualdad de una sociedad mediante la exploración del nivel de concentración que existe en la distribución del ingreso entre la población		
INTERPRETACIÓN DEL INDICADOR:	Cuanto mayor es el índice de Gini, mayor es la desigualdad de los ingresos en la población. Es decir, unos pocos cobran más que el resto de la población. Al contrario, cuanto más cercano a cero es el índice de Gini, menor es la desigualdad de los ingresos y, por tanto, menor es la desigualdad económica.		
VARIABLES DE LA FÓRMULA:	Valor del Coeficiente de Gini		
UNIDAD DE MEDIDA DE LAS VARIABLES DE LA FÓRMULA:	Índice		
FÓRMULA:	Valor del Coeficiente de Gini		
UNIDAD DE MEDIDA DEL RESULTADO:	Índice		
FRECUENCIA DE MEDICIÓN:	Bienal		
RANGO DE VALOR	0 - 1		
PARÁMETROS DE SEMAFORIZACIÓN	POSITIVO	0 a 0.468	
	ACEPTABLE	No Aplica	
	NO ACEPTABLE	Mayor a 0.468	

SEGUIMIENTO DEL INDICADOR

AÑO	2024
PERIODO	AÑO 2018- AÑO 2020
RESULTADO	0.468

COMENTARIOS

Consejo Nacional de Evaluación de la Política de Desarrollo Social. Puede consultarse en:
<https://www.coneval.org.mx/Paginas/busqueda.aspx?k=coeficiente%20de%20gini%20campeche>

1

**Ente Público: Poder Ejecutivo
Indicadores de Resultados
Del 01/01/2024 al 31/03/2024**

INFORME DE RESULTADOS DEL INDICADOR

MISIÓN 3 Inclusión, Bienestar y Justicia Social

RESUMEN DEL INDICADOR

NOMBRE DEL INDICADOR: Esperanza de vida

DEFINICIÓN DEL INDICADOR: Número de años que en promedio se espera viva una persona al momento de su nacimiento, suponiendo que la tendencia de la mortalidad no variará, ya que el cálculo de este indicador toma como base las tasas de mortalidad para un determinado año.

INTERPRETACIÓN DEL INDICADOR: Una esperanza de vida alta indica un mejor desarrollo económico y social en la población.

VARIABLES DE LA FÓRMULA: Total de años vividos
Supervivientes de la edad

UNIDAD DE MEDIDA DE LAS VARIABLES DE LA FÓRMULA: Variable 1: Años
Variable 2: Persona

FÓRMULA: Total de años vividos/Supervivientes de la edad

UNIDAD DE MEDIDA DEL RESULTADO: Años

FRECUENCIA DE MEDICIÓN: Anual

RANGO DE VALOR 0 -100

PARÁMETROS DE SEMAFORIZACIÓN

POSITIVO	Mayor a 74.9	
ACEPTABLE	74.6 -74.8	
NO ACEPTABLE	Menor a 74.5	

SEGUIMIENTO DEL INDICADOR

AÑO	2024
PERÍODO	ENERO -MARZO 2024
RESULTADO	74.5

COMENTARIOS




Instituto Nacional de Estadística y Geografía (INEGI). CONAPO Consejo Nacional de Población. Indicadores Demográficos de México de 2020 a 2070. Puede consultarse en:
https://conapo.segob.gob.mx/work/models/CONAPO/pry23/Mapa_Ind_Dem23/index.html

**Ente Público: Poder Ejecutivo
Indicadores de Resultados
Del 01/01/2024 al 31/03/2024**

INFORME DE RESULTADOS DEL INDICADOR

MISIÓN 3 Inclusión, Bienestar y Justicia Social

RESUMEN DEL INDICADOR

NOMBRE DEL INDICADOR:	Tasa de variación anual de la población de 15 años o más en condición de rezago educativo		
DEFINICIÓN DEL INDICADOR:	Personas de 15 años y más en condición de rezago educativo en relación a la población de ese rango de edad		
INTERPRETACIÓN DEL INDICADOR:	A menor porcentaje del indicador, mayor número de población que cuenta con educación básica.		
VARIABLES DE LA FÓRMULA:	Población de 15 años o más en situación de rezago educativo en t		
	Población de 15 años o más en situación de rezago educativo en t - 1)		
UNIDAD DE MEDIDA DE LAS VARIABLES DE LA FÓRMULA:	Personas		
FÓRMULA:	((Población de 15 años o más en situación de rezago educativo en t / Población de 15 años o más en situación de rezago educativo en t - 1)-1) x100		
UNIDAD DE MEDIDA DEL RESULTADO:	Porcentaje (%)		
FRECUENCIA DE MEDICIÓN:	Anual		
RANGO DE VALOR	-1 a 1		
PARÁMETROS DE SEMAFORIZACIÓN	POSITIVO	-0.4 a -0.7	
	ACEPTABLE	-0.2 a -0.3	
	NO ACEPTABLE	0 a -0.1	

SEGUIMIENTO DEL INDICADOR

AÑO	2024
PERÍODO	ENERO - DICIEMBRE 2023
RESULTADO	-0.3

COMENTARIOS

Instituto Estatal de la Educación para Adultos, Rezago Educativo en Campeche; puede consultarse en: http://www.inea.gob.mx/images/documentos/rezago_educativo/estim_rez_edu_2023_ent.pdf

Nota: Cifra tomada con datos en base en el Censo de Población y vivienda 2020, INEGI, Estadísticas del Sistema Educativo Nacional, SEP; se tomó el último dato publicado.

1

Ente Público: Poder Ejecutivo
Indicadores de Resultados
Del 01/01/2024 al 31/03/2024

INFORME DE RESULTADOS DEL INDICADOR

MISIÓN 3 Inclusión, Bienestar y Justicia Social

RESUMEN DEL INDICADOR

NOMBRE DEL INDICADOR: Porcentaje de población estudiantil de Educación Básica atendidos

DEFINICIÓN DEL INDICADOR: El indicador de cobertura se refiere a la matrícula total de inicio de cursos de un grado o nivel educativo, entre la población que tiene la edad correspondiente para cursar ese grado o nivel, independientemente de que solicite o no el servicio educativo.

INTERPRETACIÓN DEL INDICADOR: A mayor porcentaje en el resultado del indicador, mayor cobertura educativa a la población demandante; es decir, cuando el indicador se acerque al 100 por ciento, se estará atendiendo a la población total en ese rango de edad que demande el servicio educativo.

VARIABLES DE LA FÓRMULA: Total de población estudiantil de Educación Básica
Total de población de 3 a 14 años de edad

UNIDAD DE MEDIDA DE LAS VARIABLES DE LA FÓRMULA: Alumnos


FÓRMULA: $(\text{Total de población estudiantil de Educación Básica} / \text{Total de población de 3 a 14 años de edad}) \times 100$

UNIDAD DE MEDIDA DEL RESULTADO: Porcentaje (%)

FRECUENCIA DE MEDICIÓN: Anual

RANGO DE VALOR 0 - 100

PARÁMETROS DE SEMAFORIZACIÓN

POSITIVO	80-100	
ACEPTABLE	40-79	
NO ACEPTABLE	0-39	

SEGUIMIENTO DEL INDICADOR

AÑO	2024
PERIODO	CICLO ESCOLAR 2023-2024
RESULTADO	80.6

COMENTARIOS

Secretaría de Educación Pública, Lineamientos para la formulación de indicadores, Sistema Nacional de Información Estadística Educativa; puede consultarse en: https://www.planeacion.sep.gob.mx/Doc/estadistica_e_indicadores/lineamientos_formulacion_de_indicadores.pdf
 *Cifras Preliminares Secretaría de Educación Inicio Ciclo Escolar 2023-2024.

1

Ente Público: Poder Ejecutivo
Indicadores de Resultados
Del 01/01/2024 al 31/03/2024

INFORME DE RESULTADOS DEL INDICADOR

MISIÓN 3 Inclusión, Bienestar y Justicia Social

RESUMEN DEL INDICADOR

NOMBRE DEL INDICADOR: Eficiencia Terminal de Educación Media Superior

DEFINICIÓN DEL INDICADOR: El indicador se refiere al total de alumnos que concluyen la Educación Media Superior del periodo escolar actual.

INTERPRETACIÓN DEL INDICADOR: A mayor porcentaje en el resultado del indicador, habrá mas egresados en educación media superior; es decir, cuando el indicador se acerque al 100 por ciento, estarán concluyendo sus estudios una generación completa de alumnos en educación media superior

VARIABLES DE LA FÓRMULA: Número alumnos de Educación Media Superior egresados del ciclo escolar actual
 Número de alumnos de Educación Media Superior de nuevo ingreso a primer año en el ciclo n-2

UNIDAD DE MEDIDA DE LAS VARIABLES DE LA FÓRMULA: Alumnos

FÓRMULA: $(\text{Número de alumnos de Educación Media Superior egresados del ciclo escolar actual } n / \text{Número de alumnos de Educación Media Superior de nuevo ingreso a primer año en el ciclo } n-2) \times 100$

UNIDAD DE MEDIDA DEL RESULTADO: Porcentaje (%)

FRECUENCIA DE MEDICIÓN: Anual

RANGO DE VALOR 0 - 100

PARÁMETROS DE SEMAFORIZACIÓN

POSITIVO	60-100	
ACEPTABLE	20-59	
NO ACEPTABLE	0-19	

SEGUIMIENTO DEL INDICADOR

AÑO	2024
PERIODO	CICLO ESCOLAR 2022-2023
RESULTADO	65.8

COMENTARIOS

Secretaría de Educación Pública, Lineamientos para la formulación de indicadores, Sistema Nacional de Información Estadística Educativa; puede consultarse en:
https://www.planeacion.sep.gob.mx/Doc/estadistica_e_indicadores/lineamientos_formulacion_de_indicadores.pdf
 Cifras Oficializadas de la Secretaría de Educación Inicio Ciclo Escolar 2023-2024.

Ente Público: Poder Ejecutivo
Indicadores de Resultados
Del 01/01/2024 al 31/03/2024

INFORME DE RESULTADOS DEL INDICADOR

MISIÓN 3 Inclusión, Bienestar y Justicia Social

RESUMEN DEL INDICADOR

NOMBRE DEL INDICADOR: Porcentaje de Absorción en Educación Superior

DEFINICIÓN DEL INDICADOR: El indicador de absorción se refiere a la matrícula de alumnos que se inscriben en el nivel educativo, con respecto al número de alumnos que egresaron del nivel educativo inmediato anterior, cuyo ciclo recién terminó

INTERPRETACIÓN DEL INDICADOR: A mayor porcentaje en el resultado del indicador, mayor absorción educativa a la población demandante; es decir, cuando el indicador se acerque al 100 por ciento, se estará atendiendo al total de alumnos que egreso del nivel educativo inmediato anterior, cuyo ciclo recién terminó.

VARIABLES DE LA FÓRMULA: Jóvenes de nuevo ingreso al primer grado de Educación Superior en el ciclo escolar actual
 Jóvenes egresados de bachillerato en el ciclo escolar previo

UNIDAD DE MEDIDA DE LAS VARIABLES DE LA FÓRMULA: Alumnos


FÓRMULA: $(\text{Jóvenes de nuevo ingreso al primer grado de Educación Superior en el ciclo escolar actual} / \text{Jóvenes egresados de bachillerato en el ciclo escolar previo}) \times 100$

UNIDAD DE MEDIDA DEL RESULTADO: Porcentaje (%)

FRECUENCIA DE MEDICIÓN: Anual

RANGO DE VALOR 0 - 100

PARÁMETROS DE SEMAFORIZACIÓN

POSITIVO	90-120	
ACEPTABLE	60-89	
NO ACEPTABLE	0-59	

SEGUIMIENTO DEL INDICADOR

AÑO	2024
PERIODO	CICLO ESCOLAR 2023-2024
RESULTADO	113.5

COMENTARIOS

Secretaría de Educación Pública, Lineamientos para la formulación de indicadores, Sistema Nacional de Información Estadística Educativa; puede consultarse en: https://www.planeacion.sep.gob.mx/Doc/estadistica_e_indicadores/lineamientos_formulacion_de_indicadores.pdf
 Cifras Oficializadas de la Secretaría de Educación Inicio Ciclo Escolar 2023-2024.

1

**Ente Público: Poder Ejecutivo
Indicadores de Resultados
Del 01/01/2024 al 31/03/2024**

INFORME DE RESULTADOS DEL INDICADOR

MISIÓN 4 Desarrollo Económico con Visión al Futuro

RESUMEN DEL INDICADOR

NOMBRE DEL INDICADOR: Tasa neta de participación económica de la población

DEFINICIÓN DEL INDICADOR:

Mide la relación porcentual de la Población Económicamente Activa (PEA) que son todas las personas mayores de una cierta edad que tienen Empleo o que, no teniéndolo, están buscándolo o a la espera de alguno. Ello excluye a los pensionados y jubilados, a las amas de casa, estudiantes y rentistas así como, por supuesto, a los menores de edad; con relación a la Población en Edad de Trabajar (PET) que corresponde a toda la población que podría hacer parte del mercado de trabajo (15 y más años de edad); es decir, es la oferta potencial de trabajo de una economía.

INTERPRETACIÓN DEL INDICADOR:

A mayor valor del indicador mayor es la participación económica de la población.

VARIABLES DE LA FÓRMULA:

Población Económicamente Activa (PEA)
Población en edad de trabajar (PET)

UNIDAD DE MEDIDA DE LAS VARIABLES DE LA FÓRMULA:

Población

FÓRMULA:

$(\text{Población Económicamente Activa} / \text{Población en edad de trabajar}) \times 100$

UNIDAD DE MEDIDA DEL RESULTADO:

Porcentaje (%)

FRECUENCIA DE MEDICIÓN:

Anual

RANGO DE VALOR

0 -100

PARÁMETROS DE SEMAFORIZACIÓN

POSITIVO	Mayor a 57.78
ACEPTABLE	55.01 -57.77
NO ACEPTABLE	Menor a 55



SEGUIMIENTO DEL INDICADOR

AÑO	2024
PERÍODO	OCTUBRE - DICIEMBRE 2023
RESULTADO	61.80

COMENTARIOS

Publicado en Marzo 2024 por la Secretaría de Trabajo y Previsión Social con corte al Cuarto trimestre 2023; puede consultarse en: http://siel.stps.gob.mx:304/perfiles/perfiles_detallado/perfil_campeche.pdf

Ente Público: Poder Ejecutivo
Indicadores de Resultados
Del 01/01/2024 al 31/03/2024

INFORME DE RESULTADOS DEL INDICADOR

MISIÓN 5 Un Estado Naturalmente Sostenible

RESUMEN DEL INDICADOR

NOMBRE DEL INDICADOR: Índice de Competitividad del Estado a nivel Nacional

DEFINICIÓN DEL INDICADOR: El Índice de Competitividad Estatal(ICE) mide la capacidad de los Estados para generar, atraer y retener talento e inversiones. Un Estado competitivo es aquel que consistentemente resulta atractivo para el talento y la inversión, lo que se traduce en mayor productividad y bienestar para sus habitantes. Para medir esto, el Índice evalúa tanto las capacidades estructurales como coyunturales de los Estados. El ICE está compuesto por 72 indicadores, categorizados en 10 subíndices que evalúan distintas dimensiones de la competitividad de los 32 Estados del país.

INTERPRETACIÓN DEL INDICADOR: Reconocer el buen desempeño de las entidades en distintas dimensiones de competitividad.

VARIABLES DE LA FÓRMULA: Subíndices: Derecho, Medio Ambiente, Sociedad, Sistema Políticos, Gobiernos, Mercado de Factores, Economía, Precusores, Relaciones Internacionales e Innovación.

UNIDAD DE MEDIDA DE LAS VARIABLES DE LA FÓRMULA: Índice

FÓRMULA: Última publicación del Índice de Competitividad del Estado a nivel Nacional

UNIDAD DE MEDIDA DEL RESULTADO: Índice

FRECUENCIA DE MEDICIÓN: Bienal

RANGO DE VALOR 1-32

PARÁMETROS DE SEMAFORIZACIÓN

POSITIVO	1-12	
ACEPTABLE	13-20	
NO ACEPTABLE	21-32	

SEGUIMIENTO DEL INDICADOR

AÑO	2024
PERÍODO	AÑO 2021- AÑO 2023
RESULTADO	20

COMENTARIOS

Instituto Mexicano para la Competitividad A.C. (IMCO), Índice de Competitividad Estatal (ICE) 2023; Puede consultarse en: <https://imco.org.mx/indice-de-competitividad-estatal-2023/>

Ente Público: Poder Ejecutivo
Indicadores de Resultados
Del 01/01/2024 al 31/03/2024

INFORME DE RESULTADOS DEL INDICADOR

MISIÓN 4 Desarrollo Económico con Visión al Futuro

RESUMEN DEL INDICADOR

NOMBRE DEL INDICADOR: Tasa de variación de derrama económica turística anual que beneficie a los campechanos

DEFINICIÓN DEL INDICADOR: El indicador mide la Tasa de Variación de la Derrama Turística del año actual en relación al año inmediato anterior, cabe señalar que la Derrama es representada de manera Económica.

INTERPRETACIÓN DEL INDICADOR: A mayor Derrama Turística en el año actual, mayor variación en la Tasa, a menor Derrama Turística del año actual menor tasa de variación e incluso pudiera dar como resultado una variación negativa

VARIABLES DE LA FÓRMULA: Derrama Turística en el año T- Derrama Turística en el año T-1
Derrama turística en el año T-1

UNIDAD DE MEDIDA DE LAS VARIABLES DE LA FÓRMULA: Pesos


FÓRMULA: $[(\text{Derrama Turística en el año T} - \text{Derrama Turística en el año T-1}) / \text{Derrama Turística en el año T-1}] \times 100$

UNIDAD DE MEDIDA DEL RESULTADO: Porcentaje (%)

FRECUENCIA DE MEDICIÓN: Anual

RANGO DE VALOR 0 - 100

PARÁMETROS DE SEMAFORIZACIÓN

POSITIVO	25 - 41	
ACEPTABLE	17 - 24	
NO ACEPTABLE	0 - 16	

SEGUIMIENTO DEL INDICADOR

AÑO	2024
PERIODO	AÑO 2023
RESULTADO	17

COMENTARIOS

Información correspondiente al ejercicio del Programa Operativo Anual 2023, Secretaría de Turismo, Estadísticas Internas.

Ente Público: Poder Ejecutivo
Indicadores de Resultados
Del 01/01/2024 al 31/03/2024

INFORME DE RESULTADOS DEL INDICADOR

MISIÓN 5 Un Estado Naturalmente Sostenible

RESUMEN DEL INDICADOR

NOMBRE DEL INDICADOR: Porcentaje de permanencia de la superficie forestal del Estado

DEFINICIÓN DEL INDICADOR: Este indicador resume la evolución de la superficie forestal de los ecosistemas del Estado en el año actual respecto a la línea base del Inventario Forestal y de Suelos 2013

INTERPRETACIÓN DEL INDICADOR: A mayor valor del indicador, más superficie forestal sostenible y mayor aprovechamiento de los recursos existentes en el Estado.

VARIABLES DE LA FÓRMULA: Superficie forestal del Estado en el año actual
Superficie forestal del Estado en el año 2013

UNIDAD DE MEDIDA DE LAS VARIABLES DE LA FÓRMULA: Hectáreas


FÓRMULA: $(\text{Superficie forestal del Estado en el año actual} / \text{Superficie forestal del Estado en el año 2013}) \times 100$

UNIDAD DE MEDIDA DEL RESULTADO: Porcentaje (%)

FRECUENCIA DE MEDICIÓN: Anual

RANGO DE VALOR 1-100

PARÁMETROS DE SEMAFORIZACIÓN

POSITIVO	Mayor al 90	
ACEPTABLE	80-90	
NO ACEPTABLE	Menor a 80	

SEGUIMIENTO DEL INDICADOR

AÑO	2024
PERÍODO	ENERO - DICIEMBRE 2023
RESULTADO	95.95 <i>99.9</i>

COMENTARIOS

Inventario Estatal Forestal y de Suelos, Campeche, 2023. Comisión Nacional Forestal. Puede consultarse en:
https://semabicce.campeche.gob.mx/transparencia2024/IEFyS_Campeche_170714.pdf

1

Ente Público: Poder Ejecutivo
Indicadores de Resultados
Del 01/01/2024 al 31/03/2024

INFORME DE RESULTADOS DEL INDICADOR

MISIÓN 5 Un Estado Naturalmente Sostenible

RESUMEN DEL INDICADOR

NOMBRE DEL INDICADOR: Incremento del porcentaje de cobertura de agua potable en el Estado con respecto al año anterior

DEFINICIÓN DEL INDICADOR: El indicador mide el incremento del porcentaje de cobertura de agua potable en el Estado con respecto al año anterior, cabe señalar que abarca la zona urbana y rural.

INTERPRETACIÓN DEL INDICADOR: A mayor porcentaje del indicador, mayor número de habitantes que cuentan con servicios de agua potable en la Entidad

VARIABLES DE LA FÓRMULA: Porcentaje de cobertura de agua potable en el ejercicio actual - Porcentaje de cobertura de agua potable en el año anterior

UNIDAD DE MEDIDA DE LAS VARIABLES DE LA FÓRMULA: Por ciento




FÓRMULA: Porcentaje de cobertura de agua potable en el ejercicio actual - Porcentaje de cobertura de agua potable en el año anterior

UNIDAD DE MEDIDA DEL RESULTADO: Porcentaje (%)

FRECUENCIA DE MEDICIÓN: Anual

RANGO DE VALOR 0.01 - 1

PARÁMETROS DE SEMAFORIZACIÓN

POSITIVO	Igual o Mayor a 0.01	
ACEPTABLE	No Aplica	
NO ACEPTABLE	Menor a 0.01	

SEGUIMIENTO DEL INDICADOR

AÑO	2024
PERIODO	ENERO - DICIEMBRE 2023
RESULTADO	0.00

COMENTARIOS

El resultado de este indicador es anual y la información se obtendrá hasta el cuarto trimestre de 2024, por lo que el resultado que se presenta en esta ficha es la meta estimada para este Ejercicio Fiscal.

Ente Público: Poder Ejecutivo
Indicadores de Resultados
Del 01/01/2024 al 31/03/2024

INFORME DE RESULTADOS DEL INDICADOR

MISIÓN 1 Gobierno Honesto y Transparente

RESUMEN DEL INDICADOR

NOMBRE DEL INDICADOR: Liquidez

DEFINICIÓN DEL INDICADOR: El indicador muestra la disponibilidad financiera del Ente Público para hacer frente a sus obligaciones contratadas a plazos menores de 12 meses en relación con los Ingresos totales.

INTERPRETACIÓN DEL INDICADOR: A un mayor nivel de este indicador, revelará la facilidad con la que puede cubrir sus Pasivos a Corto plazo.

VARIABLES DE LA FÓRMULA: Activo circulante
Pasivo circulante

UNIDAD DE MEDIDA DE LAS VARIABLES DE LA FÓRMULA: Pesos

FÓRMULA: Activo circulante / Pasivo circulante

UNIDAD DE MEDIDA DEL RESULTADO: Veces

FRECUENCIA DE MEDICIÓN: Anual

RANGO DE VALOR

PARÁMETROS DE SEMAFORIZACIÓN

0 - 10

POSITIVO

Mayor a 1

ACEPTABLE

0.50 - 0.99

NO ACEPTABLE

0.10 - 0.49



SEGUIMIENTO DEL INDICADOR

AÑO	2024
PERÍODO	ENERO - DICIEMBRE 2023
RESULTADO	13.92

COMENTARIOS

La información concerniente al Activo Circulante y al Pasivo Circulante, puede consultarse en el Reporte Trimestral de los Estados de Situación Financiera del Poder Ejecutivo del Estado de Campeche, al 31 de Diciembre de 2023

1

Ente Público: Poder Ejecutivo
Indicadores de Resultados
Del 01/01/2024 al 31/03/2024

INFORME DE RESULTADOS DEL INDICADOR

MISIÓN 1 Gobierno Honesto y Transparente

RESUMEN DEL INDICADOR

NOMBRE DEL INDICADOR: Endeudamiento

DEFINICIÓN DEL INDICADOR: Veces en las que las Deudas son cubiertas con los Activos Totales propios del Estado.

INTERPRETACIÓN DEL INDICADOR: Un nivel bajo de este indicador significará un nivel menor de endeudamiento, reflejando buena salud financiera del Estado.

VARIABLES DE LA FÓRMULA: Pasivos totales

Activos totales

UNIDAD DE MEDIDA DE LAS VARIABLES DE LA FÓRMULA: Pesos

FÓRMULA: Pasivos totales / Activos totales

UNIDAD DE MEDIDA DEL RESULTADO: Veces

FRECUENCIA DE MEDICIÓN: Anual

RANGO DE VALOR 0 - 2

PARÁMETROS DE SEMAFORIZACIÓN

POSITIVO	0 - 0.50
ACEPTABLE	0.51 - 1
NO ACEPTABLE	1.1 - 2



SEGUIMIENTO DEL INDICADOR

AÑO	2024
PERÍODO	ENERO - DICIEMBRE 2023
RESULTADO	0.12

COMENTARIOS

La información concerniente a los Pasivos Totales y Activos Totales, pueden consultarse en el Reporte Trimestral de los Estados de Situación Financiera del Poder Ejecutivo del Estado de Campeche, al 31 de Diciembre de 2023.

1

Ente Público: Poder Ejecutivo
Indicadores de Resultados
Del 01/01/2024 al 31/03/2024

INFORME DE RESULTADOS DEL INDICADOR

MISIÓN 2 Paz y Seguridad Ciudadana

RESUMEN DEL INDICADOR

NOMBRE DEL INDICADOR:	Percepción de seguridad
DEFINICIÓN DEL INDICADOR:	Proporciona información sobre el grado de percepción ciudadana en cuanto a las políticas y desempeño de autoridades en el combate a la delincuencia y la seguridad pública.
INTERPRETACIÓN DEL INDICADOR:	A mayor valor del indicador significa que la seguridad pública en la Entidad va en aumento.
VARIABLES DE LA FÓRMULA:	Población de 18 años y más que percibe como segura a la Entidad Población de 18 años y más encuestada
UNIDAD DE MEDIDA DE LAS VARIABLES DE LA FÓRMULA:	Población
FÓRMULA:	$(\text{Población de 18 años y más que percibe como segura a la Entidad} / \text{Población de 18 años y más encuestada}) \times 100$
UNIDAD DE MEDIDA DEL RESULTADO:	Porcentaje (%)
FRECUENCIA DE MEDICIÓN:	Anual
RANGO DE VALOR	0 - 100
PARÁMETROS DE SEMAFORIZACIÓN	POSITIVO Mayor a 24.5 ACEPTABLE 20- 24.5 NO ACEPTABLE Menor a 20



SEGUIMIENTO DEL INDICADOR

AÑO	2024
PERÍODO	AÑO 2023
RESULTADO	35.5

COMENTARIOS

Instituto Nacional de Estadística y Geografía (INEGI). Encuesta Nacional de Victimización y Percepción sobre Seguridad Pública 2023, Septiembre 11, 2023; puede consultarse en:
<https://www.inegi.org.mx/programas/envipe/2023/>
<https://www.inegi.org.mx/programas/envipe/2023/#tabulados>

1

Ente Público: Poder Ejecutivo
Indicadores de Resultados
Del 01/01/2024 al 31/03/2024

INFORME DE RESULTADOS DEL INDICADOR

MISIÓN 2 Paz y Seguridad Ciudadana

RESUMEN DEL INDICADOR

NOMBRE DEL INDICADOR: Porcentaje de Cifra negra

DEFINICIÓN DEL INDICADOR: Este indicador se refiere a los delitos no denunciados o que, a pesar de haber sido denunciados, no dieron inicio a una averiguación previa.

INTERPRETACIÓN DEL INDICADOR: A menor valor del indicador más será el número de delitos denunciados y llevados al inicio de una averiguación previa ante el Ministerio Público.

VARIABLES DE LA FÓRMULA: Número de delitos que no derivaron en averiguación previa
Número de delitos en el año

UNIDAD DE MEDIDA DE LAS VARIABLES DE LA FÓRMULA: Delito




FÓRMULA: $(\text{Número de delitos que no derivaron en averiguación previa} / \text{Número de delitos en el año}) \times 100$

UNIDAD DE MEDIDA DEL RESULTADO: Porcentaje (%)

FRECUENCIA DE MEDICIÓN: Anual

RANGO DE VALOR 1-100

PARÁMETROS DE SEMAFORIZACIÓN

POSITIVO	Menor a 90	
ACEPTABLE	90 -92	
NO ACEPTABLE	Mayor a 92	


SEGUIMIENTO DEL INDICADOR

AÑO	2024
PERÍODO	AÑO 2022
RESULTADO	87.7

COMENTARIOS

Instituto Nacional de Estadística y Geografía (INEGI). Encuesta Nacional de Victimización y Percepción sobre Seguridad Pública 2023, Septiembre 11, 2023; puede consultarse en:
<https://www.inegi.org.mx/programas/envipe/2023/>
<https://www.inegi.org.mx/programas/envipe/2023/#tabulados>
El resultado del indicador maneja como dato de cifra negra resultados de 2022 a pesar de que el INEGI menciona que sea una encuesta de 2023


Jaziel Isaac Larracilla Pérez
Secretario de Administración y Finanzas


C.P. Alicia de Fátima Crisanty Villarino
Subsecretaria de Programación y Presupuesto



LEY GENERAL DE CONTABILIDAD
GUBERNAMENTAL
TÍTULO V: De la Transparencia y Difusión de la
Información Financiera



13. Norma para establecer la estructura de información de la relación de las cuentas bancarias productivas específicas que se presentan en la cuenta pública, en las cuales se depositen los recursos federales transferidos.

Entidad Federativa: Campeche		
Periodo del 1 de enero al 31 de marzo de 2024.		
Ente Público: Poder Ejecutivo del Estado de Campeche		
Fondo, Programa o Convenio	Datos de la Cuenta Bancaria	
	Institución Bancaria	Número de Cuenta
RAMO GENERAL 33.- APORTACIONES FEDERALES PARA ENTIDADES FEDERATIVAS Y MUNICIPIOS PARA GASTO DE OPERACIÓN DEL FONDO DE APORTACIONES DE NÓMINA EDUCATIVA Y GASTO OPERATIVO (FONE) PARA EL EJERCICIO FISCAL 2024	BANCO NACIONAL DE MÉXICO, S. A.	70184080476
RAMO GENERAL 33- FONDO DE APORTACIONES FEDERALES PARA ENTIDADES FEDERATIVAS Y MUNICIPIOS PARA EL FONDO DE APORTACIONES MÚLTIPLES (FAM), QUE SE DISTRIBUYE PARA EROGACIONES DE INFRAESTRUCTURA EDUCATIVA BÁSICA, INFRAESTRUCTURA EDUCATIVA MEDIA SUPERIOR E INFRAESTRUCTURA EDUCATIVA SUPERIOR (FAM-IEB-IEMS-IES) PARA EL EJERCICIO FISCAL 2024	BANCO NACIONAL DE MÉXICO, S. A.	70184590113
RAMO GENERAL 33 - APORTACIONES FEDERALES PARA ENTIDADES FEDERATIVAS Y MUNICIPIOS DEL FONDO DE APORTACIONES PARA LA INFRAESTRUCTURA SOCIAL PARA ENTIDADES (FISE) PARA EL EJERCICIO FISCAL 2024	BBVA MÉXICO, S. A.	00121682547
RAMO GENERAL 33 - APORTACIONES FEDERALES PARA ENTIDADES FEDERATIVAS Y MUNICIPIOS DEL FONDO DE APORTACIONES PARA LA INFRAESTRUCTURA SOCIAL MUNICIPAL Y DE LAS DEMARCACIONES TERRITORIALES DEL DISTRITO FEDERAL (FAISMUN) PARA EL EJERCICIO FISCAL 2024	BBVA MÉXICO, S. A.	00121682571
RAMO GENERAL 33 - APORTACIONES FEDERALES PARA ENTIDADES FEDERATIVAS Y MUNICIPIOS DEL FONDO DE APORTACIONES PARA LA SEGURIDAD PÚBLICA DE LOS ESTADOS Y DEL DISTRITO FEDERAL (FASP) PARA EL EJERCICIO FISCAL 2024	BBVA MÉXICO, S. A.	00121682601
RAMO GENERAL 33- APORTACIONES FEDERALES PARA ENTIDADES FEDERATIVAS Y MUNICIPIOS DEL FONDO DE APORTACIONES PARA EL FORTALECIMIENTO DE LAS ENTIDADES FEDERATIVAS (FAFEF) PARA EL EJERCICIO FISCAL 2024	BBVA MÉXICO, S. A.	00121682636
RAMO GENERAL 33 - APORTACIONES FEDERALES PARA ENTIDADES FEDERATIVAS Y MUNICIPIOS DEL FONDO DE APORTACIONES PARA EL FORTALECIMIENTO DE LOS MUNICIPIOS Y DE LAS DEMARCACIONES TERRITORIALES DEL D.F. (FORTAMUN) PARA EL EJERCICIO FISCAL 2024	BANCO SANTANDER MÉXICO, S. A.	18000269361
RAMO GENERAL 33 - APORTACIONES FEDERALES PARA ENTIDADES FEDERATIVAS Y MUNICIPIOS DEL FONDO DE APORTACIONES PARA LA EDUCACIÓN TECNOLÓGICA Y DE ADULTOS (FAETA-CONALEP E INEA) PARA EL EJERCICIO FISCAL 2024	BANCO SANTANDER MÉXICO, S. A.	18000269375
RECURSOS PRESUPUESTARIOS FEDERALES U006 ASIGNADOS A TRAVÉS DEL CONVENIO DE APOYO FINANCIERO PARA EL SUBSIDIO FEDERAL ORDINARIO QUE SE OTORGA AL INSTITUTO CAMPECHANO, PARA EL EJERCICIO FISCAL 2024	BANCO SANTANDER MÉXICO, S. A.	18000271546



LEY GENERAL DE CONTABILIDAD
GUBERNAMENTAL
TÍTULO V: De la Transparencia y Difusión de la
Información Financiera



13. Norma para establecer la estructura de información de la relación de las cuentas bancarias productivas específicas que se presentan en la cuenta pública, en las cuales se depositen los recursos federales transferidos.

Entidad Federativa: Campeche		
Periodo del 1 de enero al 31 de marzo de 2024.		
Ente Público: Poder Ejecutivo del Estado de Campeche		
Fondo, Programa o Convenio	Datos de la Cuenta Bancaria	
	Institución Bancaria	Numero de Cuenta
RECURSOS PRESUPUESTARIOS FEDERALES U006 ASIGNADOS A TRAVÉS DEL CONVENIO DE APOYO FINANCIERO PARA EL SUBSIDIO FEDERAL ORDINARIO QUE SE OTORGA A LA UNIVERSIDAD AUTÓNOMA DE CAMPECHE (UACAM), PARA EL EJERCICIO FISCAL 2024	BANCO SANTANDER MÉXICO, S. A.	18000271577
RECURSOS PRESUPUESTARIOS FEDERALES ASIGNADOS A TRAVÉS DEL CONVENIO DE APOYO FINANCIERO PARA EL SUBSIDIO FEDERAL ORDINARIO QUE SE OTORGA A LA UNIVERSIDAD AUTÓNOMA DEL CARMEN (UNACAR) PARA EL EJERCICIO FISCAL 2024	BANCO SANTANDER MÉXICO, S. A.	18000271606
RECURSOS PRESUPUESTARIOS FEDERALES DEL PROGRAMA DE SUBSIDIOS PARA ORGANISMOS DESCENTRALIZADOS ESTATALES (U006) ASIGNADOS A LAS UNIVERSIDADES TECNOLÓGICAS PARA EL EJERCICIO FISCAL 2024	BANCO SANTANDER MÉXICO, S. A.	18000288693
RECURSOS DEL RAMO 11 CONVENIO ESPECÍFICO DE COLABORACIÓN PARA OPERAR EL "PROGRAMA EDUCACIÓN PARA ADULTOS" (INEA), PARA EL EJERCICIO FISCAL 2024"	BANCO SANTANDER MÉXICO, S. A.	18000290910
RECURSOS PRESUPUESTARIOS FEDERALES DEL DERECHO POR ACCESO A MUSEOS, MONUMENTOS Y ZONAS ARQUEOLÓGICAS	HSBC MÉXICO, S. A.	04069365740
RAMO GENERAL 33 - APORTACIONES FEDERALES PARA ENTIDADES FEDERATIVAS Y MUNICIPIOS PARA EL FONDO DE APORTACIONES MÚLTIPLES (FAM-AS), QUE SE DISTRIBUYE PARA EROGACIONES DE: ASISTENCIA SOCIAL PARA EL EJERCICIO FISCAL 2024	HSBC MÉXICO, S. A.	04069366177
RECURSOS PRESUPUESTARIOS FEDERALES ASIGNADOS AL COLEGIO DE BACHILLERES DEL ESTADO DE CAMPECHE (COBACAM) PARA EL EJERCICIO FISCAL 2024	HSBC MÉXICO, S. A.	04069366367
RECURSOS PRESUPUESTARIOS FEDERALES ASIGNADOS AL INSTITUTO DE CAPACITACIÓN PARA EL TRABAJO DEL ESTADO DE CAMPECHE (ICATCAM) PARA EL EJERCICIO FISCAL 2024	HSBC MÉXICO, S. A.	04069366375
RECURSOS PRESUPUESTARIOS CORRESPONDIENTE AL SUBSIDIO ORDINARIO FEDERAL QUE SE OTORGA A LA UNIVERSIDAD INTERCULTURAL DE CAMPECHE PARA EL EJERCICIO FISCAL 2024	HSBC MÉXICO, S. A.	04069366425
RECURSOS PRESUPUESTARIOS FEDERALES ASIGNADOS A TRAVÉS DEL CONVENIO DE COORDINACIÓN PARA LA INTEGRACIÓN DE BRIGADAS RURALES MANEJO DEL FUEGO DEL PROGRAMA DESARROLLO FORESTAL SUSTENTABLE PARA EL BIENESTAR 2024	SCOTIABANK INVERLAT, S. A.	25605186254
RECURSOS DEL PROGRAMA TELEBACHILLERATO COMUNITARIO PARA EL EJERCICIO FISCAL 2024	BANCO MERCANTIL DEL NORTE, S. A.	01232525686
RECURSOS DERIVADOS DEL RAMO GENERAL 33- APORTACIONES FEDERALES PARA ENTIDADES FEDERATIVAS Y MUNICIPIOS DEL FONDO DE APORTACIONES PARA LOS SERVICIOS DE SALUD (FASSA) PARA EL EJERCICIO FISCAL 2024	BANCO MERCANTIL DEL NORTE, S. A.	01232525707
FONDO PARA ENTIDADES FEDERATIVAS Y MUNICIPIOS PRODUCTORES DE HIDROCARBUROS DEL EJERCICIO FISCAL 2023	BANCO MERCANTIL DEL NORTE, S. A.	01193447973



LEY GENERAL DE CONTABILIDAD
GUBERNAMENTAL
TÍTULO V: De la Transparencia y Difusión de la
Información Financiera



13. Norma para establecer la estructura de información de la relación de las cuentas bancarias productivas específicas que se presentan en la cuenta pública, en las cuales se depositen los recursos federales transferidos.

Entidad Federativa: Campeche		
Periodo del 1 de enero al 31 de marzo de 2024.		
Ente Público: Poder Ejecutivo del Estado de Campeche		
Fondo, Programa o Convenio	Datos de la Cuenta Bancaria	
	Institución Bancaria	Número de Cuenta
FONDO PARA ENTIDADES FEDERATIVAS Y MUNICIPIOS PRODUCTORES DE HIDROCARBUROS PARA EL EJERCICIO FISCAL 2024	BANCO MERCANTIL DEL NORTE, S. A.	01244577428
RECURSOS PRESUPUESTARIOS FEDERALES ASIGNADOS AL COLEGIO DE ESTUDIOS CIENTÍFICOS Y TECNOLÓGICOS DEL ESTADO DE CAMPECHE (CECYTEC) PARA EL EJERCICIO FISCAL 2024	BANCO AZTECA, S. A.	00157102250

Elaboró


Julia Raquel Uc Balam
Directora General de Egresos

Vo. Bo.


José Gerardo Olvera Rivas
Tesorero de la Secretaría de Administración y Finanzas

Autorizó


Israel Isaac Larracilla Pérez
Secretario de Administración y Finanzas



PODER EJECUTIVO DEL ESTADO DE CAMPECHE
Clasificación Económica de los Ingresos, de los Gastos y del Financiamiento
Del 1 de enero al 31 de marzo de 2024
(Cifras en Pesos)



Código	Concepto	Importe
1	INGRESOS	
1.1	INGRESOS CORRIENTES	7,305,616,144.51
1.1.1	Impuestos	707,043,917.00
1.1.1.1	Impuestos sobre el ingreso, las utilidades y las ganancias de capital	9,585,711.00
1.1.1.1.1	De personas físicas	523,801.00
1.1.1.1.2	De empresas y otras corporaciones (personas morales)	9,061,910.00
1.1.1.1.3	No clasificables	0.00
1.1.1.2	Impuestos sobre nómina y la fuerza de trabajo	496,042,670.00
1.1.1.3	Impuestos sobre la propiedad	0.00
1.1.1.4	Impuestos sobre los bienes y servicios	36,116,351.00
1.1.1.5	Impuestos sobre el comercio y las transacciones internacionales/comercio exterior	0.00
1.1.1.6	Impuestos ecológicos	0.00
1.1.1.7	Impuesto a los rendimientos petroleros	0.00
1.1.1.8	Otros impuestos	163,628,521.00
1.1.1.9	Accesorios	1,670,664.00
1.1.2	Contribuciones a la Seguridad Social	0.00
1.1.2.1	Contribuciones de los empleados	0.00
1.1.2.2	Contribuciones de los empleadores	0.00
1.1.2.3	Contribuciones de los trabajadores por cuenta propia o no empleados	0.00
1.1.2.4	Contribuciones no clasificables	0.00
1.1.3	Contribuciones de Mejoras	0.00
1.1.4	Derechos y Productos y Aprovechamientos Corrientes	415,922,504.08
1.1.4.1	Derechos no incluidos en otros conceptos	230,187,199.70
1.1.4.2	Productos corrientes no incluidos en otros conceptos	148,735,276.00
1.1.4.3	Aprovechamientos corrientes no incluidos en otros conceptos	37,000,028.38
1.1.5	Rentas de la Propiedad	0.00
1.1.5.1	Intereses	0.00
1.1.5.1.1	Internos	0.00
1.1.5.1.2	Externos	0.00
1.1.5.2	Dividendos y retiros de las cuasisociedades	0.00
1.1.5.3	Arrendamientos de tierras y terrenos	0.00
1.1.5.4	Otros	0.00
1.1.6	Ventas de Bienes y Servicios de Entidades del Gobierno General/Ingreso de Explotación de Entidades Empresariales	0.00
1.1.6.1	Ventas de establecimientos no de mercado	0.00
1.1.6.2	Ventas de establecimientos de mercado	0.00
1.1.6.3	Derechos administrativos	0.00
1.1.7	Subsidios y Subvenciones Recibidos por Entidades Empresariales Públicas	0.00
1.1.7.1	Subsidios y Subvenciones recibidos por entidades empresariales públicas no financieras	0.00
1.1.7.2	Subsidios y Subvenciones recibidos por entidades empresariales públicas financieras	0.00
1.1.8	Transferencias, Asignaciones y Donativos Corrientes Recibidos	3,232,086,001.63
1.1.8.1	Del sector privado	0.00
1.1.8.2	Del sector público	3,232,086,001.63
1.1.8.2.1	De la Federación	0.00
1.1.8.2.2	De Entidades Federativas	3,232,086,001.63
1.1.8.2.3	De Municipios	0.00
1.1.8.3	Del sector externo	0.00
1.1.8.3.1	De gobiernos extranjeros	0.00
1.1.8.3.2	De organismos internacionales	0.00
1.1.8.3.3	Del sector privado externo	0.00
1.1.9	Participaciones	2,950,563,721.80
1.2	INGRESOS CAPITAL	43,674,042.91
1.2.1	Venta (Disposición) de Activos	0.00
1.2.1.1	Venta de activos fijos	0.00



PODER EJECUTIVO DEL ESTADO DE CAMPECHE
Clasificación Económica de los Ingresos, de los Gastos y del Financiamiento
Del 1 de enero al 31 de marzo de 2024
(Cifras en Pesos)



Código	Concepto	Importe
1.2.1.2	Venta de objetos de valor	0.00
1.2.1.3	Venta de activos no producidos	0.00
1.2.2	Disminución de Existencias	0.00
1.2.2.1	Materiales y suministros	0.00
1.2.2.2	Materias Primas	0.00
1.2.2.3	Trabajos en curso	0.00
1.2.2.4	Bienes terminados	0.00
1.2.2.5	Bienes para venta	0.00
1.2.2.6	Bienes en tránsito	0.00
1.2.2.7	Existencia de material de seguridad y defensa	0.00
1.2.3	Incremento de la Depreciación, Amortización, Estimaciones y Provisiones Acumuladas	43,674,042.91
1.2.3.1	Depreciación y amortización	43,674,042.91
1.2.3.2	Estimaciones por deterioro de inventarios	0.00
1.2.3.3	Otras estimaciones por pérdida o deterioro	0.00
1.2.3.4	Provisiones	0.00
1.2.4	Transferencias, Asignaciones y Donativos de Capital Recibidos	0.00
1.2.4.1	Del sector privado	0.00
1.2.4.2	Del sector público	0.00
1.2.4.2.1	De la Federación	0.00
1.2.4.2.2	De Entidades Federativas	0.00
1.2.4.2.3	De Municipios	0.00
1.2.4.3	Del sector externo	0.00
1.2.4.3.1	De gobiernos extranjeros	0.00
1.2.4.3.2	De organismos internacionales	0.00
1.2.4.3.3	Del sector privado externo	0.00
1.2.5	Recuperación de Inversiones Financieras Realizadas con Fines De Política	0.00
1.2.5.1	Venta de Acciones y participaciones de capital adquiridas con fines de política	0.00
1.2.5.2	Valores representativos de deuda adquiridos con fines de política	0.00
1.2.5.3	Venta de obligaciones negociables adquiridas con fines de política	0.00
1.2.5.4	Recuperación de préstamos realizados con fines de política	0.00
TOTAL DE INGRESOS		7,349,290,187.42
2	GASTOS	
2.1	GASTOS CORRIENTES	6,127,389,582.09
2.1.1	Gastos de Consumo de los Entes del Gobierno General/Gastos de Explotación de las Entidades Empresariales	2,188,492,847.87
2.1.1.1	Remuneraciones	1,767,216,895.40
2.1.1.2	Compra de bienes y servicios	377,601,909.56
2.1.1.3	Variación de existencias (Disminución (+) Incremento (-))	0.00
2.1.1.4	Depreciación y amortización	43,674,042.91
2.1.1.5	Estimaciones por deterioro de inventarios	0.00
2.1.1.6	Impuestos sobre los productos, la producción y las importaciones de las entidades empresariales	0.00
2.1.2	Prestaciones de la Seguridad Social	0.00
2.1.3	Gastos de la Propiedad	74,603,564.46
2.1.3.1	Intereses	74,583,089.46
2.1.3.1.1	Intereses de la deuda interna	74,583,089.46
2.1.3.1.2	Intereses de la deuda externa	0.00
2.1.3.2	Gastos de la propiedad distintos de intereses	20,475.00
2.1.3.2.1	Dividendos y retiros de las cuasisociedades	0.00
2.1.3.2.2	Arrendamientos de tierras y terrenos	0.00
2.1.4	Subsidios y Subvenciones a Empresas	0.00
2.1.4.1	A entidades empresariales del sector privado	0.00
2.1.4.1.1	A entidades empresariales no financieras	0.00
2.1.4.1.2	A entidades empresariales financieras	0.00
2.1.4.2	A entidades empresariales del sector público	0.00
2.1.4.2.1	A entidades empresariales no financieras	0.00



PODER EJECUTIVO DEL ESTADO DE CAMPECHE
Clasificación Económica de los Ingresos, de los Gastos y del Financiamiento
Del 1 de enero al 31 de marzo de 2024
(Cifras en Pesos)



CAMPECHE
GOBIERNO DE TODOS

Código	Concepto	Importe
2.1.4.2.2	A entidades empresariales financieras	0.00
2.1.5	Transferencias, Asignaciones y Donativos Corrientes Otorgados	2,404,283,739.29
2.1.5.1	Al sector privado	51,082,497.94
2.1.5.2	Al sector público	2,353,201,241.35
2.1.5.2.1	A la Federación	2,353,201,241.35
2.1.5.2.2	A las Entidades Federativas	0.00
2.1.5.2.3	A los Municipios	0.00
2.1.5.3	Al sector externo	0.00
2.1.5.3.1	A gobiernos extranjeros	0.00
2.1.5.3.2	A organismos internacionales	0.00
2.1.5.3.3	Al sector privado externo	0.00
2.1.6	Impuesto Sobre los Ingresos, la Riqueza y Otros a las Entidades Empresariales Públicas	0.00
2.1.7	Participaciones	1,460,009,430.47
2.1.8	Provisiones y Otras Estimaciones	0.00
2.1.8.1	Provisiones a corto plazo	0.00
2.1.8.2	Provisiones a largo plazo	0.00
2.1.8.3	Estimaciones por pérdida o deterioro a corto plazo	0.00
2.1.8.4	Estimaciones por pérdida o deterioro a largo plazo	0.00
2.2	GASTOS DE CAPITAL	203,956,136.95
2.2.1	Construcciones en Proceso	113,783,518.18
2.2.2	Activos Fijos (Formación bruta de capital fijo)	87,882,488.50
2.2.2.1	Viviendas, Edificios y Estructuras	0.00
2.2.2.1.1	Viviendas	0.00
2.2.2.1.2	Edificios no residenciales	0.00
2.2.2.1.3	Otras estructuras	0.00
2.2.2.2	Maquinaria y Equipo	75,392,345.46
2.2.2.2.1	Equipo de transporte	19,979,282.00
2.2.2.2.2	Equipo de tecnología de la información y comunicaciones	47,516,869.95
2.2.2.2.3	Otra maquinaria y equipo	7,896,193.51
2.2.2.3	Equipo de Defensa y Seguridad	2,959,329.24
2.2.2.4	Activos Biológicos Cultivados	0.00
2.2.2.4.1	Ganado para cría, leche, tiro, etc. que dan productos recurrentes	0.00
2.2.2.4.2	Arboles, cultivos y otras plantaciones que dan productos recurrentes	0.00
2.2.2.5	Activos Fijos Intangibles	9,530,813.80
2.2.2.5.1	Investigación y desarrollo	0.00
2.2.2.5.2	Exploración y evaluación minera	0.00
2.2.2.5.3	Programas de informática y bases de datos	9,530,813.80
2.2.2.5.4	Originales para esparcimiento, literarios o artísticos	0.00
2.2.2.5.5	Otros activos fijos intangibles	0.00
2.2.3	Incremento de Existencias	2,290,130.27
2.2.3.1	Materiales y suministros	0.00
2.2.3.2	Materias primas	0.00
2.2.3.3	Trabajos en curso	0.00
2.2.3.4	Bienes terminados	0.00
2.2.3.5	Bienes para venta	0.00
2.2.3.6	Bienes en tránsito	0.00
2.2.3.7	Existencias de materiales de seguridad y defensa	2,290,130.27
2.2.4	Objetos de Valor	0.00
2.2.4.1	Metales y piedras preciosas	0.00
2.2.4.2	Antigüedades y otros objetos de arte	0.00
2.2.4.3	Otros objetos de valor	0.00
2.2.5	Activos no Producidos	0.00
2.2.5.1	Activos tangibles no producidos de origen natural	0.00
2.2.5.1.1	Tierras y Terrenos	0.00
2.2.5.1.2	Recursos minerales y energéticos	0.00
2.2.5.1.3	Recursos biológicos no cultivados	0.00
2.2.5.1.4	Recursos hídricos	0.00
2.2.5.1.5	Otros activos de origen natural	0.00
2.2.5.2	Activos intangibles no producidos	0.00



PODER EJECUTIVO DEL ESTADO DE CAMPECHE
Clasificación Económica de los Ingresos, de los Gastos y del Financiamiento
Del 1 de enero al 31 de marzo de 2024
(Cifras en Pesos)



Código	Concepto	Importe
2.2.5.2.1	Derechos patentados	0.00
2.2.5.2.2	Arrendamientos operativos comerciales	0.00
2.2.5.2.3	Fondos de comercio adquiridos	0.00
2.2.5.2.4	Otros activos intangibles no producidos	0.00
2.2.6	Transferencias, Asignaciones y Donativos de Capital Otorgados	0.00
2.2.6.1	Al sector privado	0.00
2.2.6.2	Al sector público	0.00
2.2.6.2.1	A la Federación	0.00
2.2.6.2.2	A Entidades Federativas	0.00
2.2.6.2.3	A Municipios	0.00
2.2.6.3	Al sector externo	0.00
2.2.6.3.1	A gobiernos extranjeros	0.00
2.2.6.3.2	A organismos internacionales	0.00
2.2.6.3.3	Al sector privado externo	0.00
2.2.7	Inversión Financiera con Fines de Política Económica	0.00
2.2.7.1	Acciones y participaciones de capital	0.00
2.2.7.2	Valores representativos de deuda adquiridos con fines de política económica	0.00
2.2.7.3	Obligaciones negociables adquiridas con fines de política económica	0.00
2.2.7.4	Concesión de Préstamos	0.00
TOTAL DEL GASTO		6,331,345,719.04
	TOTAL DEL GASTO	
Menos	Participaciones, Intereses y Otros Gastos de la Deuda =	1,534,592,519.93
	TOTAL DEL GASTO PROGRAMABLE	4,796,753,199.11
(1) Nota: En el rubro de "Construcciones en Proceso", se incluye el monto de los gastos incurridos en los Capítulos del COG que se describen a continuación y que fueron especificados como correspondientes al Tipo de Gasto 2 (de Capital):		
Materiales y Suministros	COG 2000 Tipo de Gasto 2	
Servicios Generales	COG 3000 Tipo de Gasto 2	
3	FINANCIAMIENTO	
3.1	FUENTES FINANCIERAS	
3.1.1	Disminución de Activos Financieros	292,336,255.06
3.1.1.1	Disminución de Activos Financieros Corrientes (Circulantes)	263,723,755.96
3.1.1.1.1	Disminución de caja y bancos (efectivos y equivalentes)	208,830,949.09
3.1.1.1.2	Disminución de inversiones financieras de corto plazo (derechos a recibir efectivo o equivalentes)	0.00
3.1.1.1.3	Disminución de cuentas por cobrar	133,182.00
3.1.1.1.4	Disminución de documentos por cobrar	0.00
3.1.1.1.5	Recuperación de préstamos otorgados de corto plazo	0.00
3.1.1.1.6	Disminución de otros activos financieros corrientes	54,759,624.87
3.1.1.2	Disminución de Activos Financieros No Corrientes	28,612,499.10
3.1.1.2.1	Recuperación de inversiones financieras de largo plazo con fines de liquidez	0.00
3.1.1.2.1.1	Venta de acciones y participaciones de capital	0.00
3.1.1.2.1.2	Venta de títulos y valores representativos de deuda	0.00
3.1.1.2.1.3	Venta de obligaciones negociables	0.00
3.1.1.2.1.4	Recuperación de préstamos	0.00
3.1.1.2.2	Disminución de otros activos financieros no corrientes	28,612,499.10
3.1.2	Incremento de pasivos	30,638,254.02
3.1.2.1	Incremento de Pasivos Corrientes	30,638,254.02
3.1.2.1.1	Incremento de cuentas por pagar	4,738,586.96
3.1.2.1.2	Incremento de documentos por pagar	0.00
3.1.2.1.3	Conversión de la deuda pública a largo plazo en porción circulante	18,056,199.69
3.1.2.1.3.1	Conversión de títulos y valores de largo plazo en corto plazo	0.00
3.1.2.1.3.1.1	Porción de corto plazo de títulos y valores de la deuda pública interna de L.P.	0.00

9

1



PODER EJECUTIVO DEL ESTADO DE CAMPECHE
Clasificación Económica de los Ingresos, de los Gastos y del Financiamiento
Del 1 de enero al 31 de marzo de 2024
(Cifras en Pesos)



Código	Concepto	Importe
3.1.2.1.3.1.2	Porción de corto plazo de títulos y valores de la deuda pública externa de L.P.	0.00
3.1.2.1.3.2	Conversión de préstamos de largo plazo en corto plazo	18,056,199.69
3.1.2.1.3.2.1	Porción a corto plazo de préstamos de la deuda pública interna de L.P.	18,056,199.69
3.1.2.1.3.2.2	Porción a corto plazo de préstamos de la deuda pública externa de L.P.	0.00
3.1.2.1.4	Incremento de otros pasivos de corto plazo	7,843,467.37
3.1.2.2	Incremento de Pasivos No Corrientes	0.00
3.1.2.2.1	Incremento de cuentas por pagar a largo plazo	0.00
3.1.2.2.2	Incremento de documentos por pagar a largo plazo	0.00
3.1.2.2.3	Colocación de títulos y valores a largo plazo	0.00
3.1.2.2.3.1	Colocación de títulos y valores de la deuda pública interna	0.00
3.1.2.2.3.2	Colocación de títulos y valores de la deuda pública externa	0.00
3.1.2.2.4	Obtención de préstamos de la deuda pública a largo plazo	0.00
3.1.2.2.4.1	Obtención de préstamos internos	0.00
3.1.2.2.4.2	Obtención de préstamos externos	0.00
3.1.2.2.5	Incremento de otros pasivos de largo plazo	0.00
3.1.3	Incremento del Patrimonio	0.00
	TOTAL FUENTES FINANCIERAS	322,974,509.08
3.2	APLICACIONES FINANCIERAS (USOS)	
3.2.1	Incremento de Activos Financieros	1,201,337,804.59
3.2.1.1	Incremento de Activos Financieros Corrientes (Circulantes)	1,161,929,554.53
3.2.1.1.1	Incremento de caja y bancos (efectivo y equivalentes)	1,127,629,632.54
3.2.1.1.2	Incremento de inversiones financieras de corto plazo (derechos a recibir efectivo y equivalentes)	0.00
3.2.1.1.3	Incremento de cuentas por cobrar	28,809,869.74
3.2.1.1.4	Incremento de documentos por cobrar	0.00
3.2.1.1.5	Préstamos otorgados de corto plazo	0.00
3.2.1.1.6	Incremento de otros activos financieros corrientes	5,490,052.25
3.2.1.2	Incremento de Activos Financieros No Corrientes	39,408,250.06
3.2.1.2.1	Inversiones financieras a largo plazo con fines de liquidez	19,704,125.03
3.2.1.2.1.1	Compra de acciones y participaciones de capital	0.00
3.2.1.2.1.2	Compra de títulos y valores representativos de deuda	0.00
3.2.1.2.1.3	Compra de obligaciones negociables	0.00
3.2.1.2.1.4	Concesión de préstamos	19,704,125.03
3.2.1.2.2	Incremento de otros activos financieros no corrientes	19,704,125.03
3.2.2	Disminución de Pasivos	98,539,723.27
3.2.2.1	Disminución de Pasivos Corrientes	80,483,523.58
3.2.2.1.1	Disminución de Cuentas por Pagar	64,844,232.18
3.2.2.1.2	Disminución de Documentos por Pagar	0.00
3.2.2.1.3	Amortización de la Porción Circulante de la Deuda Pública de Largo Plazo	15,639,291.40
3.2.2.1.3.1	Amortización de la porción circulante de la deuda pública de L.P. en títulos y valores	0.00
3.2.2.1.3.1.1	Amortización de la porción circulante de la deuda pública interna de L.P. en Títulos valores	0.00
3.2.2.1.3.1.2	Amortización de la porción circulante de la deuda pública externa de L.P. en títulos y valores	0.00
3.2.2.1.3.2	Amortización de la porción circulante de la deuda pública de L.P. en préstamos	15,639,291.40
3.2.2.1.3.2.1	Amortización de la porción circulante de la deuda pública interna de L.P. en préstamos	15,639,291.40
3.2.2.1.3.2.2	Amortización de la porción circulante de la deuda pública externa de L.P. en préstamos	0.00
3.2.2.1.4	Disminución de Otros Pasivos de Corto Plazo	0.00
3.2.2.2	Disminución de Pasivos no Corrientes	18,056,199.69
3.2.2.2.1	Disminución de Cuentas por Pagar a Largo Plazo	0.00
3.2.2.2.2	Disminución de Documentos por Pagar a Largo Plazo	0.00



PODER EJECUTIVO DEL ESTADO DE CAMPECHE
Clasificación Económica de los Ingresos, de los Gastos y del Financiamiento
Del 1 de enero al 31 de marzo de 2024
(Cifras en Pesos)



Código	Concepto	Importe
3.2.2.2.3	Conversión de Deuda Pública de Largo Plazo en Porción Circulante	18,056,199.69
3.2.2.2.3.1	Conversión de títulos y valores de largo plazo en corto plazo	0.00
3.2.2.2.3.1.1	Porción de corto plazo de títulos y valores de la deuda pública interna	0.00
3.2.2.2.3.1.2	Porción de corto plazo de títulos y valores de la deuda pública externa	0.00
3.2.2.2.3.2	Conversión de préstamos de largo plazo en corto plazo	18,056,199.69
3.2.2.2.3.2.1	Porción a corto plazo de préstamos de la deuda pública interna	18,056,199.69
3.2.2.2.3.2.2	Porción a corto plazo de préstamos de la deuda pública externa	0.00
3.2.2.2.4	Disminución de Otros Pasivos de Largo Plazo	0.00
3.2.3	Disminución de Patrimonio	283,890.10
	TOTAL APLICACIONES FINANCIERAS	1,300,161,417.96



Jeziel Isaac Larracilla Pérez
Secretario de Administración y Finanzas



C.P. José Gerardo Olvera Rivas
Tesorero de la Secretaría de Administración y Finanzas

Formato 1 Estado de Situación Financiera Detallado - LDF

Poder Ejecutivo del Estado de Campeche (a)					
Estado de Situación Financiera Detallado - LDF					
Al 31 de diciembre de 2023 y al 31 de marzo de 2024 (b)					
(PESOS)					
Concepto (c)	2024 (d)	31 de diciembre de 2023 (e)	Concepto (c)	2024 (d)	31 de diciembre de 2023 (e)
ACTIVO			PASIVO		
Activo Circulante			Pasivo Circulante		
a. Efectivo y Equivalentes (a=a1+a2+a3+a4+a5+a6+a7)	5,889,256,859.54	4,970,458,176.09	a. Cuentas por Pagar a Corto Plazo (a=a1+a2+a3+a4+a5+a6+a7+a8+a9)	127,782,816.27	187,888,461.49
a1) Efectivo	265,200.00	265,200.00	a1) Servicios Personales por Pagar a Corto Plazo	0.00	0.00
a2) Bancos/Tesorería	759,104,299.61	967,935,248.70	a2) Proveedores por Pagar a Corto Plazo	4,856,948.56	2,711,185.09
a3) Bancos/Dependencias y Otros	0.00	0.00	a3) Contratistas por Obras Públicas por Pagar a Corto Plazo	9,665,214.05	17,817,832.00
a4) Inversiones Temporales (Hasta 3 meses)	4,989,896,131.09	3,871,815,147.54	a4) Participaciones y Aportaciones por Pagar a Corto Plazo	0.00	29,466,814.88
a5) Fondos con Afectación Específica	0.00	0.00	a5) Transferencias Otorgadas por Pagar a Corto Plazo	896,319.62	2,728,034.53
a6) Depósitos de Fondos de Terceros en Garantía y/o Administración	139,991,228.84	130,442,579.85	a6) Intereses, Comisiones y Otros Gastos de la Deuda Pública por Pagar a Corto Plazo	0.00	0.00
a7) Otros Efectivos y Equivalentes	0.00	0.00	a7) Retenciones y Contribuciones por Pagar a Corto Plazo	68,067,203.23	93,460,287.67
b. Derechos a Recibir Efectivo o Equivalentes (b=b1+b2+b3+b4+b5+b6+b7)	65,759,018.97	37,082,331.23	a8) Devoluciones de la Ley de Ingresos por Pagar a Corto Plazo	0.00	0.00
b1) Inversiones Financieras de Corto Plazo	0.00	0.00	a9) Otras Cuentas por Pagar a Corto Plazo	44,297,130.81	41,704,307.32
b2) Cuentas por Cobrar a Corto Plazo	0.00	0.00	b. Documentos por Pagar a Corto Plazo (b=b1+b2+b3)	0.00	0.00
b3) Deudores Diversos por Cobrar a Corto Plazo	38,144,123.97	22,628,417.23	b1) Documentos Comerciales por Pagar a Corto Plazo	0.00	0.00
b4) Ingresos por Recuperar a Corto Plazo	1,376,398.00	1,509,580.00	b2) Documentos con Contratistas por Obras Públicas por Pagar a Corto Plazo	0.00	0.00
b5) Deudores por Anticipos de la Tesorería a Corto Plazo	26,238,497.00	12,944,334.00	b3) Otros Documentos por Pagar a Corto Plazo	0.00	0.00
b6) Préstamos Otorgados a Corto Plazo	0.00	0.00	c. Porción a Corto Plazo de la Deuda Pública a Largo Plazo (c=c1+c2)	68,490,202.81	66,073,294.52
b7) Otros Derechos a Recibir Efectivo o Equivalentes a Corto Plazo	0.00	0.00	c1) Porción a Corto Plazo de la Deuda Pública	68,490,202.81	66,073,294.52
c. Derechos a Recibir Bienes o Servicios (c=c1+c2+c3+c4+c5)	38,965,373.84	88,234,946.46	c2) Porción a Corto Plazo de Arrendamiento Financiero	0.00	0.00
c1) Anticipo a Proveedores por Adquisición de Bienes y Prestación de Servicios a Corto Plazo	0.00	0.00	d. Títulos y Valores a Corto Plazo	0.00	0.00
c2) Anticipo a Proveedores por Adquisición de Bienes Inmuebles y Muebles a Corto Plazo	0.00	47,808,451.07	e. Pasivos Diferidos a Corto Plazo (e=e1+e2+e3)	0.00	0.00
c3) Anticipo a Proveedores por Adquisición de Bienes Intangibles a Corto Plazo	0.00	6,951,173.80	e1) Ingresos Cobrados por Adelantado a Corto Plazo	0.00	0.00
c4) Anticipo a Contratistas por Obras Públicas a Corto Plazo	38,965,373.84	33,475,321.59	e2) Intereses Cobrados por Adelantado a Corto Plazo	0.00	0.00
c5) Otros Derechos a Recibir Bienes o Servicios a Corto Plazo	0.00	0.00	e3) Otros Pasivos Diferidos a Corto Plazo	0.00	0.00
d. Inventarios (d=d1+d2+d3+d4+d5)	0.00	0.00	f. Fondos y Bienes de Terceros en Garantía y/o Administración a Corto Plazo (f=f1+f2+f3+f4+f5+f6)	120,187,510.03	112,344,042.66
d1) Inventario de Mercancías para Venta	0.00	0.00	f1) Fondos en Garantía a Corto Plazo	71,060,471.92	67,834,719.22
d2) Inventario de Mercancías Terminadas	0.00	0.00	f2) Fondos en Administración a Corto Plazo	49,127,038.11	44,509,323.44
d3) Inventario de Mercancías en Proceso de Elaboración	0.00	0.00	f3) Fondos Contingentes a Corto Plazo	0.00	0.00
d4) Inventario de Materias Primas, Materiales y Suministros para Producción	0.00	0.00	f4) Fondos de Fideicomisos, Mandatos y Contratos Análogos a Corto Plazo	0.00	0.00
d5) Bienes en Tránsito	0.00	0.00	f5) Otros Fondos de Terceros en Garantía y/o Administración a Corto Plazo	0.00	0.00
e. Almacenes	0.00	0.00	f6) Valores y Bienes en Garantía a Corto Plazo	0.00	0.00
f. Estimación por Pérdida o Deterioro de Activos Circulantes (f=f1+f2)	0.00	0.00	g. Provisiones a Corto Plazo (g=g1+g2+g3)	0.00	0.00
f1) Estimaciones para Cuentas Incobrables por Derechos a Recibir Efectivo o Equivalentes	0.00	0.00	g1) Provisión para Demandas y Juicios a Corto Plazo	0.00	0.00
f2) Estimación por Deterioro de Inventarios	0.00	0.00	g2) Provisión para Contingencias a Corto Plazo	0.00	0.00
g. Otros Activos Circulantes (g=g1+g2+g3+g4)	1,987,411.60	1,987,411.60	g3) Otras Provisiones a Corto Plazo	0.00	0.00
g1) Valores en Garantía	1,987,411.60	1,987,411.60	h. Otros Pasivos a Corto Plazo (h=h1+h2+h3)	0.00	0.00
g2) Bienes en Garantía (excluye depósitos de fondos)	0.00	0.00	h1) Ingresos por Clasificar	0.00	0.00
g3) Bienes Derivados de Embargos, Decomisos, Aseguramientos y Dación en Pago	0.00	0.00	h2) Recaudación por Participar	0.00	0.00
g4) Adquisición con Fondos de Terceros	0.00	0.00	h3) Otros Pasivos Circulantes	0.00	0.00
IA. Total de Activos Circulantes (IA = a + b + c + d + e + f + g)	5,995,968,663.95	5,097,762,865.38	IIA. Total de Pasivos Circulantes (IIA = a + b + c + d + e + f + g + h)	316,460,529.11	366,305,798.67
Activo No Circulante			Pasivo No Circulante		
a. Inversiones Financieras a Largo Plazo	168,944,792.98	149,240,667.95	a. Cuentas por Pagar a Largo Plazo	0.00	0.00
b. Derechos a Recibir Efectivo o Equivalentes a Largo Plazo	248,264,056.84	276,876,555.94	b. Documentos por Pagar a Largo Plazo	0.00	0.00
c. Bienes Inmuebles, Infraestructura y Construcciones en Proceso	15,353,921,508.11	15,261,770,863.24	c. Deuda Pública a Largo Plazo	2,065,774,084.87	2,083,830,284.56
d. Bienes Muebles	1,995,834,258.18	1,872,189,335.75	d. Pasivos Diferidos a Largo Plazo	13,500,000.00	13,500,000.00
e. Activos Intangibles	135,357,838.34	119,463,237.16	e. Fondos y Bienes de Terceros en Garantía y/o en Administración a Largo Plazo	0.00	0.00
f. Depreciación, Deterioro y Amortización Acumulada de Bienes	-1,406,300,371.18	-1,362,065,078.04	f. Provisiones a Largo Plazo	0.00	0.00
g. Activos Diferidos	0.00	0.00	IIIB. Total de Pasivos No Circulantes (IIIB = a + b + c + d + e + f)	2,079,274,084.87	2,097,330,284.56
h. Estimación por Pérdida o Deterioro de Activos no Circulantes	0.00	0.00	II. Total del Pasivo (II = IIA + IIIB)	2,395,734,613.98	2,463,636,083.23
i. Otros Activos no Circulantes	0.00	0.00	HACIENDA PÚBLICA/PATRIMONIO		
IB. Total de Activos No Circulantes (IB = a + b + c + d + e + f + g + h + i)	16,496,022,083.27	16,317,475,582.00	IIIA. Hacienda Pública/Patrimonio Contribuido (IIIA = a + b + c)	3,588,602,426.55	3,588,886,316.65
I. Total del Activo (I = IA + IB)	22,491,990,747.22	21,415,238,447.38	a. Aportaciones	2,778,136,319.25	2,778,420,209.35
			b. Donaciones de Capital	810,466,107.30	810,466,107.30
			c. Actualización de la Hacienda Pública/Patrimonio	0.00	0.00
			IIIB. Hacienda Pública/Patrimonio Generado (IIIB = a + b + c + d + e)	16,507,653,706.69	15,362,716,047.50
			a. Resultados del Ejercicio (Ahorro/ Desahorro)	1,174,624,924.57	3,508,854,275.05
			b. Resultados de Ejercicios Anteriores	14,345,337,214.52	10,866,170,204.85
			c. Revaldos	987,691,567.60	987,691,567.60
			d. Reservas	0.00	0.00
			e. Rectificaciones de Resultados de Ejercicios Anteriores	0.00	0.00
			IIIC. Exceso o Insuficiencia en la Actualización de la Hacienda Pública/Patrimonio (IIIC=a+b)	0.00	0.00
			a. Resultado por Posición Monetaria	0.00	0.00
			b. Resultado por Tenencia de Activos no Monetarios	0.00	0.00
			III. Total Hacienda Pública/Patrimonio (III = IIIA + IIIB + IIIC)	20,096,256,133.24	18,951,602,364.15
			IV. Total del Pasivo y Hacienda Pública/Patrimonio (IV = II + III)	22,491,990,747.22	21,415,238,447.38

Formato 2 Informe Analítico de la Deuda Pública y Otros Pasivos - LDF

Poder Ejecutivo del Estado de Campeche (a) Informe Analítico de la Deuda Pública y Otros Pasivos - LDF Del 1 de enero al 31 de marzo de 2024(b) (PESOS)							
Denominación de la Deuda Pública y Otros Pasivos (c)	Saldo al 31 de diciembre de 2023 (d)	Disposiciones del Periodo (e)	Amortizaciones del Periodo (f)	Revaluaciones, Reclasificaciones y Otros Ajustes (g)	Saldo Final del Periodo (h) h=d+e-f+g	Pago de Intereses del Periodo (i)	Pago de Comisiones y demás costos asociados durante el Periodo (j)
1. Deuda Pública (1=A+B)	2,149,903,579.08	0.00	15,639,291.40	0.00	2,134,264,287.68	64,729,880.02	0.00
A. Corto Plazo (A=a1+a2+a3)	0.00	0.00	0.00	0.00	0.00	0.00	0.00
a1) Instituciones de Crédito	0.00	0.00	0.00	0.00	0.00	0.00	0.00
a2) Títulos y Valores	0.00	0.00	0.00	0.00	0.00	0.00	0.00
a3) Arrendamientos Financieros	0.00	0.00	0.00	0.00	0.00	0.00	0.00
B. Largo Plazo (B=b1+b2+b3)	2,149,903,579.08	0.00	15,639,291.40	0.00	2,134,264,287.68	64,729,880.02	0.00
b1) Instituciones de Crédito	2,149,903,579.08	0.00	15,639,291.40	0.00	2,134,264,287.68	64,729,880.02	0.00
BANAMEX, S. A.	431,857,277.09	0.00	4,998,163.70	0.00	426,859,113.39	13,114,749.52	0.00
BANAMEX, S. A.	142,629,655.15	0.00	1,534,539.90	0.00	141,095,115.25	4,339,738.66	0.00
BANAMEX, S. A.	89,243,837.95	0.00	960,166.59	0.00	88,283,671.36	2,715,385.29	0.00
SANTANDER, S. A.	738,420,441.36	0.00	4,167,434.38	0.00	734,253,006.98	22,262,840.03	0.00
BBVA BANCOMER, S. A.	747,752,367.53	0.00	3,978,986.83	0.00	743,773,380.70	22,297,166.52	0.00
b2) Títulos y Valores	0.00	0.00	0.00	0.00	0.00	0.00	0.00
b3) Arrendamientos Financieros	0.00	0.00	0.00	0.00	0.00	0.00	0.00
2. Otros Pasivos	231,645,499.80				261,470,326.30		
3. Total de la Deuda Pública y Otros Pasivos (3=1+2)	2,381,549,078.88	0.00	15,639,291.40	0.00	2,395,734,613.98	64,729,880.02	0.00
4. Deuda Contingente ¹ (Informativo)	0.00	0.00	0.00	0.00	0.00	0.00	0.00
A. Deuda Contingente 1	0.00	0.00	0.00	0.00	0.00	0.00	0.00
B. Deuda Contingente 2	0.00	0.00	0.00	0.00	0.00	0.00	0.00
C. Deuda Contingente XX	0.00	0.00	0.00	0.00	0.00	0.00	0.00
5. Valor de Instrumentos Bono Cupón Cero ² (Informativo)	476,222,500.00	0.00	0.00	0.00	476,222,500.00	9,853,209.44	0.00
A. Instrumento Bono Cupón Cero FONREC ²	83,449,015.00	0.00	0.00	0.00	83,449,015.00	1,786,666.58	0.00
B. Instrumento Bono Cupón Cero PROFISE ²	208,708,907.00	0.00	0.00	0.00	208,708,907.00	4,207,439.89	0.00
C. Instrumento Bono Cupón Cero FONREC ²	72,675,017.00	0.00	0.00	0.00	72,675,017.00	1,561,383.66	0.00
D. Instrumento Bono Cupón Cero FONREC ²	6,854,706.00	0.00	0.00	0.00	6,854,706.00	145,241.69	0.00
E. Instrumento Bono Cupón Cero FONREC ²	104,534,855.00	0.00	0.00	0.00	104,534,855.00	2,152,477.62	0.00

¹ Se refiere a cualquier Financiamiento sin fuente o garantía de pago definida, que sea asumida de manera solidaria o subsidiaria por las Entidades Federativas con sus Municipios, organismos descentralizados y empresas de participación estatal mayoritaria y fideicomisos, locales o municipales, y por los Municipios con sus respectivos organismos descentralizados y empresas de participación municipal mayoritaria.

² Se refiere al valor del Bono Cupón Cero que respalda el pago de los créditos asociados al mismo (Activo).

Obligaciones a Corto Plazo (k)	Monto Contratado (l)	Plazo Pactado (m)	Tasa de Interés (n)	Comisiones y Costos Relacionados (o)	Tasa Efectiva (p)
6. Obligaciones a Corto Plazo (Informativo)	0.00	0.00	0.00	0.00	0.00
A. Crédito 1	0.00	0.00	0.00	0.00	0.00
B. Crédito 2	0.00	0.00	0.00	0.00	0.00
C. Crédito XX	0.00	0.00	0.00	0.00	0.00

Formato 3 Informe Analítico de Obligaciones Diferentes de Financiamientos - LDF

Poder Ejecutivo del Estado de Campeche (a) Informe Analítico de Obligaciones Diferentes de Financiamientos - LDF Del 1 enero al 31 de marzo de 2024 (b) (PESOS)										
Denominación de las Obligaciones Diferentes de Financiamiento (c)	Fecha del Contrato (d)	Fecha de inicio de operación del proyecto (e)	Fecha de vencimiento (f)	Monto de la inversión pactado (g)	Plazo pactado (h)	Monto promedio mensual del pago de la contraprestación (i)	Monto promedio mensual del pago de la contraprestación correspondiente al pago de inversión (j)	Monto pagado de la inversión al 31 de diciembre de 2023 (k)	Monto pagado de la inversión actualizado al 31 de diciembre de 2023 (l)	Saldo pendiente por pagar de la inversión al 31 de diciembre de 2023 (m = g - l)
A. Asociaciones Público Privadas (APP's) (A=a+b+c+d)				0.00		0.00	0.00	0.00	0.00	0.00
a) APP 1				0.00	0.00	0.00	0.00	0.00	0.00	0.00
b) APP 2				0.00	0.00	0.00	0.00	0.00	0.00	0.00
c) APP 3				0.00	0.00	0.00	0.00	0.00	0.00	0.00
d) APP XX				0.00	0.00	0.00	0.00	0.00	0.00	0.00
B. Otros Instrumentos (B=a+b+c+d)				0.00		0.00	0.00	0.00	0.00	0.00
a) Otro Instrumento 1				0.00	0.00	0.00	0.00	0.00	0.00	0.00
b) Otro Instrumento 2				0.00	0.00	0.00	0.00	0.00	0.00	0.00
c) Otro Instrumento 3				0.00	0.00	0.00	0.00	0.00	0.00	0.00
d) Otro Instrumento XX				0.00	0.00	0.00	0.00	0.00	0.00	0.00
C. Total de Obligaciones Diferentes de Financiamiento (C=A+B)				0.00		0.00	0.00	0.00	0.00	0.00

Formato 4 Balance Presupuestario - LDF

Poder Ejecutivo del Estado de Campeche (a)
Balance Presupuestario - LDF
Del 1 enero al 31 de marzo de 2024 (b)
(PESOS)

Concepto (c)	Estimado/ Aprobado (d)	Devengado	Recaudado/ Pagado
A. Ingresos Totales (A = A1+A2+A3)	25,707,558,441.00	7,289,976,853.11	7,289,966,004.11
A1. Ingresos de Libre Disposición	12,642,863,446.00	3,937,215,327.29	3,937,204,478.29
A2. Transferencias Federales Etiquetadas	13,130,768,295.00	3,368,400,817.22	3,368,400,817.22
A3. Financiamiento Neto	(66,073,300.00)	(15,639,291.40)	(15,639,291.40)
B. Egresos Presupuestarios1 (B = B1+B2)	25,707,558,441.00	6,307,375,801.16	6,292,152,323.11
B1. Gasto No Etiquetado (sin incluir Amortización de la Deuda Pública)	12,576,790,146.00	3,204,578,696.93	3,189,355,218.88
B2. Gasto Etiquetado (sin incluir Amortización de la Deuda Pública)	13,130,768,295.00	3,102,797,104.23	3,102,797,104.23
C. Remanentes del Ejercicio Anterior (C = C1 + C2)		473,780,129.46	464,114,915.41
C1. Remanentes de Ingresos de Libre Disposición aplicados en el periodo		391,429,887.34	381,764,673.29
C2. Remanentes de Transferencias Federales Etiquetadas aplicados en el periodo		82,350,242.12	82,350,242.12
I. Balance Presupuestario (I = A - B + C)	0.00	1,456,381,181.41	1,461,928,596.41
II. Balance Presupuestario sin Financiamiento Neto (II = I - A3)	66,073,300.00	1,472,020,472.81	1,477,567,887.81
III. Balance Presupuestario sin Financiamiento Neto y sin Remanentes del Ejercicio Anterior (III = II - C)	66,073,300.00	998,240,343.35	1,013,452,972.40

Concepto	Aprobado	Devengado	Pagado
E. Intereses, Comisiones y Gastos de la Deuda (E = E1+E2)	298,568,041.00	74,583,089.46	74,583,089.46
E1. Intereses, Comisiones y Gastos de la Deuda con Gasto No Etiquetado	298,568,041.00	74,583,089.46	74,583,089.46
E2. Intereses, Comisiones y Gastos de la Deuda con Gasto Etiquetado	0.00	0.00	0.00
IV. Balance Primario (IV = III + E)	364,641,341.00	1,072,823,432.81	1,088,036,061.86

Concepto	Estimado/ Aprobado	Devengado	Recaudado/ Pagado
F. Financiamiento (F = F1 + F2)	0.00	0.00	0.00
F1. Financiamiento con Fuente de Pago de Ingresos de Libre Disposición	0.00	0.00	0.00
F2. Financiamiento con Fuente de Pago de Transferencias Federales Etiquetadas	0.00	0.00	0.00
G. Amortización de la Deuda (G = G1 + G2)	66,073,300.00	15,639,291.40	15,639,291.40
G1. Amortización de la Deuda Pública con Gasto No Etiquetado	66,073,300.00	15,639,291.40	15,639,291.40
G2. Amortización de la Deuda Pública con Gasto Etiquetado	0.00	0.00	0.00
A3. Financiamiento Neto (A3 = F - G)	(66,073,300.00)	(15,639,291.40)	(15,639,291.40)

Concepto	Estimado/ Aprobado	Devengado	Recaudado/ Pagado
A1. Ingresos de Libre Disposición	12,642,863,446.00	3,937,215,327.29	3,937,204,478.29
A3.1 Financiamiento Neto con Fuente de Pago de Ingresos de Libre Disposición (A3.1 = F1 - G1)	(66,073,300.00)	(15,639,291.40)	(15,639,291.40)
F1. Financiamiento con Fuente de Pago de Ingresos de Libre Disposición	0.00	0.00	0.00
G1. Amortización de la Deuda Pública con Gasto No Etiquetado	66,073,300.00	15,639,291.40	15,639,291.40
B1. Gasto No Etiquetado (sin incluir Amortización de la Deuda Pública)	12,576,790,146.00	3,204,578,696.93	3,189,355,218.88
C1. Remanentes de Ingresos de Libre Disposición aplicados en el periodo		391,429,887.34	381,764,673.29
V. Balance Presupuestario de Recursos Disponibles (V = A1 + A3.1 - B1 + C1)	0.00	1,108,427,226.30	1,113,974,641.30
VI. Balance Presupuestario de Recursos Disponibles sin Financiamiento Neto (VI = V - A3.1)	66,073,300.00	1,124,066,517.70	1,129,613,932.70

Concepto	Estimado/ Aprobado	Devengado	Recaudado/ Pagado
A2. Transferencias Federales Etiquetadas	13,130,768,295.00	3,368,400,817.22	3,368,400,817.22
A3.2 Financiamiento Neto con Fuente de Pago de Transferencias Federales Etiquetadas (A3.2 = F2 - G2)	0.00	0.00	0.00
F2. Financiamiento con Fuente de Pago de Transferencias Federales Etiquetadas	0.00	0.00	0.00
G2. Amortización de la Deuda Pública con Gasto Etiquetado	0.00	0.00	0.00
B2. Gasto Etiquetado (sin incluir Amortización de la Deuda Pública)	13,130,768,295.00	3,102,797,104.23	3,102,797,104.23
C2. Remanentes de Transferencias Federales Etiquetadas aplicados en el periodo		82,350,242.12	82,350,242.12
VII. Balance Presupuestario de Recursos Etiquetados (VII = A2 + A3.2 - B2 + C2)	0.00	347,953,955.11	347,953,955.11
VIII. Balance Presupuestario de Recursos Etiquetados sin Financiamiento Neto (VIII = VII - A3.2)	0.00	347,953,955.11	347,953,955.11

Formato 6 a) Estado Analítico del Ejercicio del Presupuesto de Egresos Detallado - LDF

Poder Ejecutivo del Estado de Campeche (a)						
Estado Analítico del Ejercicio del Presupuesto de Egresos Detallado - LDF						
Clasificación por Objeto del Gasto (Capítulo y Concepto)						
Del 1 de enero al 31 de marzo de 2024 (b)						
(PESOS)						
Concepto (c)	Egresos					Subejercicio (e)
	Aprobado (d)	Ampliaciones/ (Reducciones)	Modificado	Devengado	Pagado	
I. Gasto No Etiquetado (I=A+B+C+D+E+F+G+H+I)	12,642,863,446.00	656,852,938.14	13,299,716,384.14	3,220,217,988.33	3,204,994,510.28	10,079,498,395.81
A. Servicios Personales (A=a1+a2+a3+a4+a5+a6+a7)	2,446,886,211.00	3,003,418.41	2,449,889,629.41	503,012,837.56	503,012,837.56	1,946,876,791.85
a1) Remuneraciones al Personal de Carácter Permanente	1,142,474,672.00	-11,735,564.77	1,130,739,107.23	295,332,512.65	295,332,512.65	835,406,594.58
a2) Remuneraciones al Personal de Carácter Transitorio	143,025,290.00	5,527,654.77	148,552,944.77	7,664,662.89	7,664,662.89	140,888,281.88
a3) Remuneraciones Adicionales y Especiales	603,351,456.00	3,142,586.74	606,494,042.74	66,402,653.92	66,402,653.92	540,091,388.82
a4) Seguridad Social	551,893,236.00	-333,538.96	551,559,697.04	126,512,112.62	126,512,112.62	425,047,584.42
a5) Otras Prestaciones Sociales y Económicas	0.00	8,143,469.07	8,143,469.07	7,100,895.48	7,100,895.48	1,042,573.59
a6) Previsiones	6,141,557.00	-1,741,188.44	4,400,368.56	0.00	0.00	4,400,368.56
a7) Pago de Estímulos a Servidores Públicos	0.00	0.00	0.00	0.00	0.00	0.00
B. Materiales y Suministros (B=b1+b2+b3+b4+b5+b6+b7+b8+b9)	367,380,250.00	8,352,233.69	375,732,483.69	39,887,576.58	39,887,576.58	335,844,907.11
b1) Materiales de Administración, Emisión de Documentos y Artículos Oficiales	106,732,356.00	-17,904,821.67	88,827,534.33	3,752,521.78	3,752,521.78	85,075,012.55
b2) Alimentos y Utensilios	62,315,514.00	-880,421.72	61,435,092.28	8,653,726.42	8,653,726.42	52,781,365.86
b3) Materias Primas y Materiales de Producción y Comercialización	21,300.00	977,666.75	998,966.75	0.00	0.00	998,966.75
b4) Materiales y Artículos de Construcción y de Reparación	4,742,951.00	4,139,912.21	8,882,863.21	1,130,649.49	1,130,649.49	7,752,213.72
b5) Productos Químicos, Farmacéuticos y de Laboratorio	51,001,547.00	-45,045.94	50,956,501.06	2,886,861.26	2,886,861.26	48,069,639.80
b6) Combustibles, Lubricantes y Aditivos	98,378,435.00	20,479,591.32	118,858,026.32	20,212,203.83	20,212,203.83	98,645,822.49
b7) Vestuario, Blancos, Prendas de Protección y Artículos Deportivos	30,420,291.00	564,391.24	30,984,682.24	1,277,452.31	1,277,452.31	29,707,229.93
b8) Materiales y Suministros Para Seguridad	423,628.00	34,330.81	457,958.81	22,330.81	22,330.81	435,628.00
b9) Herramientas, Refacciones y Accesorios Menores	13,344,228.00	986,630.69	14,330,858.69	1,951,830.68	1,951,830.68	12,379,028.01
C. Servicios Generales (C=c1+c2+c3+c4+c5+c6+c7+c8+c9)	1,037,512,583.00	126,253,654.90	1,163,766,237.90	270,629,600.20	265,967,655.82	893,138,637.70
c1) Servicios Básicos	89,609,003.00	85,747,665.36	175,356,668.36	102,379,188.14	102,379,188.14	72,977,480.22
c2) Servicios de Arrendamiento	199,187,588.00	-35,742,564.72	163,445,023.28	16,307,269.80	16,307,269.80	147,137,753.48
c3) Servicios Profesionales, Científicos, Técnicos y Otros Servicios	215,203,573.00	46,064,615.13	261,268,188.13	27,837,468.89	27,837,468.89	233,430,719.24
c4) Servicios Financieros, Bancarios y Comerciales	71,590,144.00	2,459,506.28	74,049,650.28	12,965,562.57	12,965,562.57	61,084,087.71
c5) Servicios de Instalación, Reparación, Mantenimiento y Conservación	133,067,413.00	47,808,036.80	180,875,449.80	55,615,889.50	55,615,889.50	125,259,560.30
c6) Servicios de Comunicación Social y Publicidad	81,086,535.00	35,883,863.62	116,970,398.62	25,111,372.74	25,111,372.74	91,859,025.88
c7) Servicios de Traslado y Viáticos	21,545,519.00	896,722.63	22,442,241.63	4,232,436.98	4,232,436.98	18,209,804.65
c8) Servicios Oficiales	79,675,644.00	-9,972,600.29	69,703,043.71	5,746,389.56	5,746,389.56	63,956,654.15
c9) Otros Servicios Generales	146,547,164.00	-46,889,589.91	99,657,574.09	20,434,022.02	15,772,077.64	79,223,552.07
D. Transferencias, Asignaciones, Subsidios y Otras Ayudas (D=d1+d2+d3+d4+d5+d6+d7+d8+d9)	4,780,422,893.00	215,669,845.08	4,996,092,738.08	1,286,087,712.05	1,285,191,392.43	3,710,005,026.03
d1) Transferencias Internas y Asignaciones al Sector Público	1,158,392,345.00	8,885,796.92	1,167,278,141.92	335,486,288.88	335,486,288.88	831,791,853.04
d2) Transferencias al Resto del Sector Público	3,026,015,695.00	133,688,377.16	3,159,704,072.16	896,407,187.07	895,510,867.45	2,263,296,885.09
d3) Subsidios y Subvenciones	72,000,000.00	72,000,000.00	144,000,000.00	0.00	0.00	144,000,000.00
d4) Ayudas Sociales	473,507,255.00	1,095,671.00	474,602,926.00	45,849,911.10	45,849,911.10	428,753,014.90
d5) Pensiones y Jubilaciones	0.00	0.00	0.00	0.00	0.00	0.00
d6) Transferencias a Fideicomisos, Mandatos y Otros Análogos	49,508,550.00	0.00	49,508,550.00	8,344,325.00	8,344,325.00	41,164,225.00
d7) Transferencias a la Seguridad Social	999,048.00	0.00	999,048.00	0.00	0.00	999,048.00
d8) Donativos	0.00	0.00	0.00	0.00	0.00	0.00
d9) Transferencias al Exterior	0.00	0.00	0.00	0.00	0.00	0.00
E. Bienes Muebles, Inmuebles e Intangibles (E=e1+e2+e3+e4+e5+e6+e7+e8+e9)	92,958,544.00	62,571,104.12	155,529,648.12	64,206,261.14	64,206,261.14	91,323,386.98
e1) Mobiliario y Equipo de Administración	17,637,258.00	45,781,526.49	63,418,784.49	46,190,585.51	46,190,585.51	17,227,940.98
e2) Mobiliario y Equipo Educativo y Recreativo	406,985.00	92,638.00	499,623.00	48,778.00	48,778.00	450,845.00
e3) Equipo e Instrumental Médico y de Laboratorio	0.00	20,239.70	20,239.70	19,239.70	19,239.70	1,000.00
e4) Vehículos y Equipo de Transporte	8,439,862.00	9,373,402.00	17,813,264.00	10,648,402.00	10,648,402.00	7,164,862.00
e5) Equipo de Defensa y Seguridad	0.00	0.00	0.00	0.00	0.00	0.00
e6) Maquinaria, Otros Equipos y Herramientas	60,054,439.00	352,382.13	60,406,821.13	348,082.13	348,082.13	60,058,739.00
e7) Activos Biológicos	0.00	0.00	0.00	0.00	0.00	0.00
e8) Bienes Inmuebles	0.00	0.00	0.00	0.00	0.00	0.00
e9) Activos Intangibles	6,420,000.00	6,951,173.80	13,371,173.80	6,951,173.80	6,951,173.80	6,420,000.00
F. Inversión Pública (F=f1+f2+f3)	216,414,344.00	166,362,037.53	382,776,381.53	90,381,823.92	80,716,609.87	292,394,557.61
f1) Obra Pública en Bienes de Dominio Público	216,414,344.00	88,865,668.53	305,280,012.53	40,311,542.52	30,646,334.47	264,968,483.01
f2) Obra Pública en Bienes Propios	0.00	77,496,350.00	77,496,350.00	50,070,275.40	50,070,275.40	27,426,074.60
f3) Proyectos Productivos y Acciones de Fomento	0.00	0.00	0.00	0.00	0.00	0.00
G. Inversiones Financieras y Otras Provisiones (G=g1+g2+g3+g4+g5+g6+g7)	22,009,717.00	5,975,339.11	27,985,056.11	19,704,125.03	19,704,125.03	8,280,931.08
g1) Inversiones Para el Fomento de Actividades Productivas	0.00	0.00	0.00	0.00	0.00	0.00
g2) Acciones y Participaciones de Capital	0.00	0.00	0.00	0.00	0.00	0.00
g3) Compra de Títulos y Valores	0.00	0.00	0.00	0.00	0.00	0.00
g4) Concesión de Préstamos	0.00	0.00	0.00	0.00	0.00	0.00
g5) Inversiones en Fideicomisos, Mandatos y Otros Análogos	0.00	19,704,125.03	19,704,125.03	19,704,125.03	19,704,125.03	0.00
Fideicomiso de Desastres Naturales (Informativo)	0.00	0.00	0.00	0.00	0.00	0.00
g6) Otras Inversiones Financieras	0.00	0.00	0.00	0.00	0.00	0.00
g7) Provisiones para Contingencias y Otras Erogaciones Especiales	22,009,717.00	-13,728,785.92	8,280,931.08	0.00	0.00	8,280,931.08
H. Participaciones y Aportaciones (H=h1+h2+h3)	3,264,637,563.00	60,611,670.88	3,325,249,233.88	856,085,670.99	856,085,670.99	2,469,163,562.89
h1) Participaciones	2,850,755,588.00	51,936,682.41	2,902,692,270.41	754,649,110.01	754,649,110.01	2,148,043,160.40
h2) Aportaciones	87,848,043.00	4,165,400.00	92,013,443.00	29,663,429.00	29,663,429.00	62,350,014.00
h3) Convenios	326,033,932.00	4,509,588.47	330,543,520.47	71,773,131.98	71,773,131.98	258,770,388.49
I. Deuda Pública (I=i1+i2+i3+i4+i5+i6+i7)	414,641,341.00	8,051,634.42	422,692,975.42	90,222,380.86	90,222,380.86	332,470,594.56
i1) Amortización de la Deuda Pública	66,073,300.00	0.00	66,073,300.00	15,639,291.40	15,639,291.40	50,434,008.60
i2) Intereses de la Deuda Pública	298,568,041.00	8,051,634.42	306,619,675.42	74,583,089.46	74,583,089.46	232,036,585.96
i3) Comisiones de la Deuda Pública	0.00	0.00	0.00	0.00	0.00	0.00
i4) Gastos de la Deuda Pública	0.00	0.00	0.00	0.00	0.00	0.00
i5) Costo por Coberturas	0.00	0.00	0.00	0.00	0.00	0.00
i6) Apoyos Financieros	0.00	0.00	0.00	0.00	0.00	0.00
i7) Adeudos de Ejercicios Fiscales Anteriores (ADEFAS)	50,000,000.00	0.00	50,000,000.00	0.00	0.00	50,000,000.00
II. Gasto Etiquetado (II=A+B+C+D+E+F+G+H+I)	13,130,768,295.00	601,999,998.20	13,732,768,293.20	3,102,797,104.23	3,102,797,104.23	10,629,971,188.97
A. Servicios Personales (A=a1+a2+a3+a4+a5+a6+a7)	5,475,556,121.00	0.84	5,475,556,121.84	1,249,424,490.21	1,249,424,490.21	4,226,131,631.63
a1) Remuneraciones al Personal de Carácter Permanente	3,247,368,135.00	-86,334,815.16	3,161,033,319.84	717,491,751.36	717,491,751.36	2,443,541,568.48
a2) Remuneraciones al Personal de Carácter Transitorio	4,332,449.00	243,402.00	4,575,851.00	1,112,230.23	1,112,230.23	3,463,620.77
a3) Remuneraciones Adicionales y Especiales	1,076,387,329.00	44,936,040.00	1,121,323,369.00	308,451,035.19	308,451,035.19	812,872,333.81
a4) Seguridad Social	523,910,037.00	-236,816.00	523,673,221.00	69,488,041.60	69,488,041.60	454,185,179.40
a5) Otras Prestaciones Sociales y Económicas	92,471,861.00	23,616,850.00	116,088,711.00	51,084,277.85	51,084,277.85	65,004,433.15
a6) Previsiones	0.00	0.00	0.00	0.00	0.00	0.00
a7) Pago de Estímulos a Servidores Públicos	531,086,310.00	17,775,340.00	548,861,650.00	101,797,153.98	101,797,153.98	447,064,496.02
B. Materiales y Suministros (B=b1+b2+b3+b4+b5+b6+b7+b8+b9)	72,250,665.00	17,511,903.17	89,762,568.17	24,762,454.16	24,762,454.16	65,000,114.01
b1) Materiales de Administración, Emisión de Documentos y Artículos Oficiales	10,282,374.00	-5,448,845.80	4,833,528.20	26,739.20	26,739.20	4,806,789.00
b2) Alimentos y Utensilios	10,775,139.00	454,862.40	11,230,001.40	1,446,931.40	1,446,931.40	9,783,070.00
b3) Materias Primas y Materiales de Producción y Comercialización	0.00	0.00	0.00	0.00	0.00	0.00
b4) Materiales y Artículos de Construcción y de Reparación	341,607.00	-47,658.56	293,948.44	7,545.44	7,545.44	286,403.00
b5) Productos Químicos, Farmacéuticos y de Laboratorio	2,152,000.00	1,359,567.63	3,511,567.63	3,292,162.00	3,292,162.00	2,794,732.00
b6) Combustibles, Lubricantes y Aditivos	3,254,300.00	230,318.06	3,484,618.06	689,886.06	689,886.06	2,794,732.00
b7) Vestuario, Blancos, Prendas de Protección y Artículos Deportivos	34,909,590.00	17,816,080.15	52,725,670.15	20,094,414.15	20,094,414.15	32,631,256.00
b8) Materiales y Suministros Para Seguridad	9,450,000.00	3,322,971.47	12,772,971.47	2,267,799.46	2,267,799.46	10,505,172.01

Formato 6 a) Estado Analítico del Ejercicio del Presupuesto de Egresos Detallado - LDF

Poder Ejecutivo del Estado de Campeche (a) Estado Analítico del Ejercicio del Presupuesto de Egresos Detallado - LDF Clasificación por Objeto del Gasto (Capítulo y Concepto) Del 1 de enero al 31 de marzo de 2024 (b) (PESOS)						
Concepto (c)	Egresos					Subejercicio (e)
	Aprobado (d)	Ampliaciones/ (Reducciones)	Modificado	Devengado	Pagado	
b9) Herramientas, Refacciones y Accesorios Menores	1,085,655.00	-175,392.18	910,262.82	9,732.82	9,732.82	900,530.00
C. Servicios Generales (C=c1+c2+c3+c4+c5+c6+c7+c8+c9)	292,376,352.00	17,746,660.74	310,123,012.74	64,569,197.08	64,569,197.08	245,553,815.66
c1) Servicios Básicos	77,098,495.00	13,416,448.34	90,514,943.34	21,282,093.68	21,282,093.68	69,232,849.66
c2) Servicios de Arrendamiento	13,681,725.00	961,720.68	14,643,445.68	2,423,648.68	2,423,648.68	12,219,797.00
c3) Servicios Profesionales, Científicos, Técnicos y Otros Servicios	39,795,410.00	714,014.92	40,509,424.92	891,771.92	891,771.92	39,617,653.00
c4) Servicios Financieros, Bancarios y Comerciales	391,553.00	22,246.20	413,799.20	238,799.20	238,799.20	175,000.00
c5) Servicios de Instalación, Reparación, Mantenimiento y Conservación	152,096,791.00	4,098,442.90	156,195,233.90	39,435,773.90	39,435,773.90	116,759,460.00
c6) Servicios de Comunicación Social y Publicidad	662,245.00	-114,900.00	547,345.00	0.00	0.00	547,345.00
c7) Servicios de Traslado y Viáticos	4,021,473.00	-539,093.64	3,482,379.36	191,582.36	191,582.36	3,290,797.00
c8) Servicios Oficiales	4,383,687.00	-735,353.66	3,648,333.34	84,069.34	84,069.34	3,564,264.00
c9) Otros Servicios Generales	244,973.00	-76,865.00	168,108.00	21,458.00	21,458.00	146,650.00
D. Transferencias, Asignaciones, Subsidios y Otras Ayudas (D=d1+d2+d3+d4+d5+d6+d7+d8+d9)	4,419,810,208.00	578,777,400.84	4,998,587,608.84	1,118,196,027.24	1,118,196,027.24	3,880,391,581.60
d1) Transferencias Internas y Asignaciones al Sector Público	0.00	0.00	0.00	0.00	0.00	0.00
d2) Transferencias al Resto del Sector Público	4,413,130,208.00	573,244,813.97	4,986,375,021.97	1,112,963,440.40	1,112,963,440.40	3,873,411,581.57
d3) Subsidios y Subvenciones	0.00	0.00	0.00	0.00	0.00	0.00
d4) Ayudas Sociales	6,680,000.00	5,532,586.87	12,212,586.87	5,232,586.84	5,232,586.84	6,980,000.03
d5) Pensiones y Jubilaciones	0.00	0.00	0.00	0.00	0.00	0.00
d6) Transferencias a Fideicomisos, Mandatos y Otros Análogos	0.00	0.00	0.00	0.00	0.00	0.00
d7) Transferencias a la Seguridad Social	0.00	0.00	0.00	0.00	0.00	0.00
d8) Donativos	0.00	0.00	0.00	0.00	0.00	0.00
d9) Transferencias al Exterior	0.00	0.00	0.00	0.00	0.00	0.00
E. Bienes Muebles, Inmuebles e Intangibles (E=e1+e2+e3+e4+e5+e6+e7+e8+e9)	138,098,391.00	20,726,864.39	158,825,255.39	23,676,227.36	23,676,227.36	135,149,028.03
e1) Mobiliario y Equipo de Administración	13,517,480.00	3,721,196.26	17,238,676.26	1,999,643.26	1,999,643.26	15,239,033.00
e2) Mobiliario y Equipo Educativo y Recreativo	5,352,500.00	1,037,267.00	6,389,767.00	767,572.00	767,572.00	5,622,195.00
e3) Equipo e Instrumental Médico y de Laboratorio	2,253,500.00	2,205,366.64	4,458,866.64	182,066.64	182,066.64	4,276,800.00
e4) Vehículos y Equipo de Transporte	99,669,499.00	-5,351,536.00	94,317,963.00	9,330,880.00	9,330,880.00	84,987,083.00
e5) Equipo de Defensa y Seguridad	4,200.00	2,959,329.24	2,963,529.24	2,959,329.24	2,959,329.24	4,200.00
e6) Maquinaria, Otros Equipos y Herramientas	12,165,942.00	3,557,096.25	15,723,038.25	5,857,096.22	5,857,096.22	9,865,942.03
e7) Activos Biológicos	0.00	0.00	0.00	0.00	0.00	0.00
e8) Bienes Inmuebles	0.00	0.00	0.00	0.00	0.00	0.00
e9) Activos Intangibles	5,135,270.00	12,598,145.00	17,733,415.00	2,579,640.00	2,579,640.00	15,153,775.00
F. Inversión Pública (F=f1+f2+f3)	507,048,512.00	17,869,509.41	524,918,021.41	18,244,948.70	18,244,948.70	506,673,072.71
f1) Obra Pública en Bienes de Dominio Público	420,287,971.00	19,169,509.41	439,457,480.41	18,244,948.70	18,244,948.70	421,212,531.71
f2) Obra Pública en Bienes Propios	86,760,541.00	-1,300,000.00	85,460,541.00	0.00	0.00	85,460,541.00
f3) Proyectos Productivos y Acciones de Fomento	0.00	0.00	0.00	0.00	0.00	0.00
G. Inversiones Financieras y Otras Provisiones (G=g1+g2+g3+g4+g5+g6+g7)	0.00	0.00	0.00	0.00	0.00	0.00
g1) Inversiones Para el Fomento de Actividades Productivas	0.00	0.00	0.00	0.00	0.00	0.00
g2) Acciones y Participaciones de Capital	0.00	0.00	0.00	0.00	0.00	0.00
g3) Compra de Títulos y Valores	0.00	0.00	0.00	0.00	0.00	0.00
g4) Concesión de Préstamos	0.00	0.00	0.00	0.00	0.00	0.00
g5) Inversiones en Fideicomisos, Mandatos y Otros Análogos	0.00	0.00	0.00	0.00	0.00	0.00
Fideicomiso de Desastres Naturales (Informativo)	0.00	0.00	0.00	0.00	0.00	0.00
g6) Otras Inversiones Financieras	0.00	0.00	0.00	0.00	0.00	0.00
g7) Provisiones para Contingencias y Otras Erogaciones Especiales	0.00	0.00	0.00	0.00	0.00	0.00
H. Participaciones y Aportaciones (H=h1+h2+h3)	2,225,628,046.00	-50,632,341.19	2,174,995,704.81	603,923,759.48	603,923,759.48	1,571,071,945.33
h1) Participaciones	0.00	0.00	0.00	0.00	0.00	0.00
h2) Aportaciones	2,123,325,854.00	-67,386,356.00	2,055,939,498.00	574,407,474.00	574,407,474.00	1,481,532,024.00
h3) Convenios	102,302,192.00	16,754,014.81	119,056,206.81	29,516,285.48	29,516,285.48	89,539,921.33
I. Deuda Pública (I=i1+i2+i3+i4+i5+i6+i7)	0.00	0.00	0.00	0.00	0.00	0.00
i1) Amortización de la Deuda Pública	0.00	0.00	0.00	0.00	0.00	0.00
i2) Intereses de la Deuda Pública	0.00	0.00	0.00	0.00	0.00	0.00
i3) Comisiones de la Deuda Pública	0.00	0.00	0.00	0.00	0.00	0.00
i4) Gastos de la Deuda Pública	0.00	0.00	0.00	0.00	0.00	0.00
i5) Costo por Coberturas	0.00	0.00	0.00	0.00	0.00	0.00
i6) Apoyos Financieros	0.00	0.00	0.00	0.00	0.00	0.00
i7) Adeudos de Ejercicios Fiscales Anteriores (ADEFAS)	0.00	0.00	0.00	0.00	0.00	0.00
III. Total de Egresos (III = I + II)	25,773,631,741.00	1,258,852,936.34	27,032,484,677.34	6,323,015,092.56	6,307,791,614.51	20,709,469,584.78

Formato 6 b) Estado Analítico del Ejercicio del Presupuesto de Egresos Detallado - LDF

Poder Ejecutivo del Estado de Campeche (a)						
Estado Analítico del Ejercicio del Presupuesto de Egresos Detallado - LDF						
Clasificación Administrativa						
Del 1 de enero al 31 de marzo de 2024 (b)						
(PESOS)						
Concepto (c)	Egresos					Subejercicio (e)
	Aprobado (d)	Ampliaciones/ (Reducciones)	Modificado	Devengado	Pagado	
I. Gasto No Etiquetado (I=A+B+C+D+E+F+G+H)	12,642,863,446.00	656,852,938.14	13,299,716,384.14	3,220,217,988.33	3,204,994,510.28	10,079,498,395.81
Coordinación General de la Oficina de la Gobernadora o del Gobernador del Estado	189,749,318.00	147,597,552.31	337,346,870.31	150,146,011.78	149,967,872.44	187,200,858.53
Secretaría de Gobierno	440,374,632.00	-11,140,130.45	429,234,501.55	88,752,078.42	88,363,181.90	340,482,423.13
Secretaría de Administración y Finanzas	815,423,966.00	5,009,319.46	820,433,285.46	87,248,030.74	86,748,093.68	733,185,254.72
Secretaría de Modernización Administrativa e Innovación Gubernamental	47,591,229.00	-6,113.10	47,585,115.90	7,833,090.05	7,776,095.99	39,752,025.85
Secretaría de Educación	606,609,125.00	-52,825,662.06	553,783,462.94	91,486,824.80	90,872,434.38	462,296,638.14
Secretaría de Salud	355,965,851.00	-389,935.56	355,575,915.44	57,466,087.43	57,075,756.61	298,109,828.01
Secretaría de Desarrollo Territorial, Urbano y Obras Públicas	408,225,685.00	73,577,305.61	481,802,990.61	95,394,249.96	85,320,152.74	386,408,740.65
Secretaría de Desarrollo Económico	87,144,953.00	580,270.69	87,725,223.69	7,869,066.07	7,809,707.77	79,856,157.62
Secretaría de Desarrollo Agropecuario	176,074,653.00	30,310,172.75	206,384,825.75	24,780,277.72	24,675,003.61	181,604,548.03
Secretaría de Bienestar	251,547,722.00	8,243,735.10	259,791,457.10	39,645,206.63	39,518,840.92	220,146,250.47
Secretaría de Inclusión	20,412,266.00	25,200.00	20,437,466.00	3,191,700.15	3,167,627.53	17,245,765.85
Secretaría de Medio Ambiente, Biodiversidad, Cambio Climático y Energía	122,939,434.00	74,663,319.05	197,602,753.05	12,457,729.08	12,421,113.91	185,145,023.97
Secretaría de Turismo	83,535,536.00	142,545.34	83,678,081.34	13,113,976.63	13,059,811.24	70,564,104.71
Secretaría de Protección y Seguridad Ciudadana	669,806,713.00	168,086,652.35	837,893,365.35	271,455,741.86	270,484,648.37	566,437,623.49
Secretaría de Protección Civil	93,894,396.00	-20,678,443.93	73,215,952.07	29,977,071.35	29,906,216.51	43,238,880.72
Consejería Jurídica	66,943,564.00	22,327,448.66	89,271,012.66	19,078,848.34	18,985,121.45	70,192,164.32
Secretaría de la Contraloría	31,968,744.00	185,521.54	32,154,265.54	5,705,545.42	5,682,273.14	26,448,720.12
Fiscalía General del Estado de Campeche	425,255,448.00	5,687,485.39	430,942,933.39	72,647,297.36	72,087,723.17	358,295,636.03
Provisiones del Estado	6,146,580.00	0.00	6,146,580.00	0.00	0.00	6,146,580.00
Deuda Pública	414,641,341.00	8,051,634.42	422,692,975.42	90,222,380.86	90,222,380.86	332,470,594.56
Poder Legislativo	257,917,215.00	2,400,000.00	260,317,215.00	64,132,520.00	64,132,520.00	196,184,695.00
Poder Judicial	337,944,562.00	0.00	337,944,562.00	84,485,847.00	84,485,847.00	253,458,715.00
Órganos Autónomos	503,296,180.00	5,010,973.00	508,307,153.00	170,021,045.00	170,021,045.00	338,286,108.00
Organismos Públicos Descentralizados	3,026,015,695.00	133,688,377.16	3,159,704,072.16	896,407,187.07	895,510,867.45	2,263,296,885.09
Fideicomisos Públicos	49,508,550.00	0.00	49,508,550.00	8,344,325.00	8,344,325.00	41,164,225.00
Participaciones y Transferencias a Municipios	3,153,930,088.00	56,305,710.41	3,210,235,798.41	828,355,849.61	828,355,849.61	2,381,879,948.80
II. Gasto Etiquetado (II=A+B+C+D+E+F+G+H)	13,130,768,295.00	601,999,998.20	13,732,768,293.20	3,102,797,104.23	3,102,797,104.23	10,629,971,188.97
Coordinación General de la Oficina de la Gobernadora o del Gobernador del Estado	0.00	0.00	0.00	0.00	0.00	0.00
Secretaría de Gobierno	28,615,915.00	10,788,330.20	39,404,245.20	10,788,330.19	10,788,330.19	28,615,915.01
Secretaría de Administración y Finanzas	0.00	0.00	0.00	0.00	0.00	0.00
Secretaría de Modernización Administrativa e Innovación Gubernamental	0.00	0.00	0.00	0.00	0.00	0.00
Secretaría de Educación	5,751,154,282.00	7,599,195.56	5,758,753,477.56	1,309,347,973.60	1,309,347,973.60	4,449,405,503.96
Secretaría de Salud	0.00	0.00	0.00	0.00	0.00	0.00
Secretaría de Desarrollo Territorial, Urbano y Obras Públicas	338,328,374.00	19,169,509.41	357,497,883.41	18,244,948.70	18,244,948.70	339,252,934.71
Secretaría de Desarrollo Económico	0.00	0.00	0.00	0.00	0.00	0.00
Secretaría de Desarrollo Agropecuario	21,915,287.00	0.00	21,915,287.00	0.00	0.00	21,915,287.00
Secretaría de Bienestar	62,464,666.00	5,232,586.87	67,697,252.87	5,232,586.84	5,232,586.84	62,464,666.03
Secretaría de Inclusión	0.00	0.00	0.00	0.00	0.00	0.00
Secretaría de Medio Ambiente, Biodiversidad, Cambio Climático y Energía	40,937,214.00	0.00	40,937,214.00	0.00	0.00	40,937,214.00
Secretaría de Turismo	0.00	0.00	0.00	0.00	0.00	0.00
Secretaría de Protección y Seguridad Ciudadana	134,630,138.00	34,800,862.65	169,431,000.65	34,800,862.53	34,800,862.53	134,630,138.12
Secretaría de Protección Civil	61,464,165.00	0.00	61,464,165.00	0.00	0.00	61,464,165.00
Consejería Jurídica	0.00	0.00	0.00	0.00	0.00	0.00
Secretaría de la Contraloría	0.00	0.00	0.00	0.00	0.00	0.00
Fiscalía General del Estado de Campeche	52,500,000.00	9,395,367.02	61,895,367.02	9,395,367.02	9,395,367.02	52,500,000.00
Provisiones del Estado	0.00	0.00	0.00	0.00	0.00	0.00
Deuda Pública	0.00	0.00	0.00	0.00	0.00	0.00
Poder Legislativo	0.00	0.00	0.00	0.00	0.00	0.00
Poder Judicial	0.00	0.00	0.00	0.00	0.00	0.00
Órganos Autónomos	0.00	0.00	0.00	0.00	0.00	0.00
Organismos Públicos Descentralizados	4,413,130,208.00	573,244,813.97	4,986,375,021.97	1,112,963,440.40	1,112,963,440.40	3,873,411,581.57
Fideicomisos Públicos	0.00	0.00	0.00	0.00	0.00	0.00
Participaciones y Transferencias a Municipios	2,225,628,046.00	-58,230,667.48	2,167,397,378.52	602,023,594.95	602,023,594.95	1,565,373,783.57
III. Total de Egresos (III = I + II)	25,773,631,741.00	1,258,852,936.34	27,032,484,677.34	6,323,015,092.56	6,307,791,614.51	20,709,469,584.78

Formato 6 c) Estado Analítico del Ejercicio del Presupuesto de Egresos Detallado -LDF

Poder Ejecutivo del Estado de Campeche (a) Estado Analítico del Ejercicio del Presupuesto de Egresos Detallado - LDF Clasificación Funcional (Finalidad y Función) Del 1 de enero al 31 de marzo de 2024 (b) (PESOS)						
Concepto (c)	Egresos					Subejercicio (e)
	Aprobado (d)	Ampliaciones / (Reducciones)	Modificado	Devengado	Pagado	
I. Gasto No Etiquetado (I=A+B+C+D)	12,642,863,446.00	656,852,938.14	13,299,716,384.14	3,220,217,988.33	3,204,994,510.28	10,079,498,395.81
A. Gobierno (A=a1+a2+a3+a4+a5+a6+a7+a8)	3,992,393,698.00	328,891,309.14	4,321,285,007.14	1,073,942,257.11	1,070,971,253.78	3,247,342,750.03
a1) Legislación	257,917,215.00	2,400,000.00	260,317,215.00	64,132,520.00	64,132,520.00	196,184,695.00
a2) Justicia	1,087,302,334.00	24,778,073.66	1,112,080,407.66	230,496,675.91	229,713,291.43	881,583,731.75
a3) Coordinación de la Política de Gobierno	907,416,084.00	148,542,940.54	1,055,959,024.54	359,299,216.27	358,805,618.13	696,659,808.27
a4) Relaciones Exteriores	0.00	0.00	0.00	0.00	0.00	0.00
a5) Asuntos Financieros y Hacendarios	574,610,183.00	4,530,687.81	579,140,870.81	54,639,713.29	54,347,343.98	524,501,157.52
a6) Seguridad Nacional	0.00	0.00	0.00	0.00	0.00	0.00
a7) Asuntos de Orden Público y de Seguridad Interior	814,400,773.00	148,698,659.26	963,099,432.26	311,182,109.34	310,081,982.03	651,917,322.92
a8) Otros Servicios Generales	350,747,109.00	-59,052.13	350,688,056.87	54,192,022.30	53,890,498.21	296,496,034.57
B. Desarrollo Social (B=b1+b2+b3+b4+b5+b6+b7)	4,394,687,632.00	133,042,347.85	4,527,729,979.85	1,103,209,652.19	1,101,086,826.16	3,424,520,327.66
b1) Protección Ambiental	52,774,417.00	2,662,909.04	55,437,326.04	13,218,758.12	13,177,159.50	42,218,567.92
b2) Vivienda y Servicios a la Comunidad	315,102,288.00	26,180,152.39	341,282,440.39	72,140,060.43	71,959,202.12	269,142,379.96
b3) Salud	777,420,353.00	59,538,792.18	836,959,145.18	168,309,388.72	167,514,109.74	668,649,758.46
b4) Recreación, Cultura y Otras Manifestaciones Sociales	361,647,686.00	-3,555,879.07	358,091,806.93	105,608,027.70	105,453,206.53	252,483,779.23
b5) Educación	2,112,473,403.00	22,135,897.64	2,134,609,300.64	566,583,496.80	565,912,765.53	1,568,025,803.84
b6) Protección Social	442,616,522.00	0.00	442,616,522.00	113,697,369.00	113,697,369.00	328,919,153.00
b7) Otros Asuntos Sociales	332,652,963.00	26,080,475.67	358,733,438.67	63,652,553.42	63,373,013.74	295,080,885.25
C. Desarrollo Económico (C=c1+c2+c3+c4+c5+c6+c7+c8+c9)	687,210,687.00	130,561,936.32	817,772,623.32	124,487,848.56	114,358,199.87	693,284,774.76
c1) Asuntos Económicos, Comerciales y Laborales en General	132,755,629.00	349,160.90	133,104,789.90	19,493,892.46	19,408,114.04	113,610,897.44
c2) Agropecuaria, Silvicultura, Pesca y Caza	294,037,931.00	30,353,767.32	324,391,698.32	64,280,293.97	64,141,138.21	260,111,404.35
c3) Combustibles y Energía	81,732,748.00	71,999,408.01	153,732,156.01	2,328,747.71	2,313,173.03	151,403,408.30
c4) Minería, Manufacturas y Construcción	0.00	0.00	0.00	0.00	0.00	0.00
c5) Transporte	9,939,936.00	113,557.36	10,053,493.36	1,705,339.66	1,691,283.34	8,348,153.70
c6) Comunicaciones	68,904,458.00	27,618,471.14	96,522,929.14	20,235,404.65	10,442,659.90	76,287,524.49
c7) Turismo	83,535,536.00	127,594.59	83,663,130.59	13,113,976.63	13,059,811.24	70,549,153.96
c8) Ciencia, Tecnología e Innovación	0.00	0.00	0.00	0.00	0.00	0.00
c9) Otras Industrias y Otros Asuntos Económicos	16,304,449.00	-23.00	16,304,426.00	3,330,193.48	3,302,020.11	12,974,232.52
D. Otras No Clasificadas en Funciones Anteriores (D=d1+d2+d3+d4)	3,568,571,429.00	64,357,344.83	3,632,928,773.83	918,578,230.47	918,578,230.47	2,714,350,543.36
d1) Transacciones de la Deuda Pública / Costo Financiero de la Deuda	364,641,341.00	8,051,634.42	372,692,975.42	90,222,380.86	90,222,380.86	282,470,594.56
d2) Transferencias, Participaciones y Aportaciones Entre Diferentes Niveles y Órdenes de Gobierno	3,153,930,088.00	56,305,710.41	3,210,235,798.41	828,355,849.61	828,355,849.61	2,381,879,948.80
d3) Saneamiento del Sistema Financiero	0.00	0.00	0.00	0.00	0.00	0.00
d4) Adeudos de Ejercicios Fiscales Anteriores	50,000,000.00	0.00	50,000,000.00	0.00	0.00	50,000,000.00
II. Gasto Etiquetado (II=A+B+C+D)	13,130,768,295.00	601,999,998.20	13,732,768,293.20	3,102,797,104.23	3,102,797,104.23	10,629,971,188.97
A. Gobierno (A=a1+a2+a3+a4+a5+a6+a7+a8)	292,210,218.00	54,984,559.87	347,194,777.87	54,984,559.74	54,984,559.74	292,210,218.13
a1) Legislación	0.00	0.00	0.00	0.00	0.00	0.00
a2) Justicia	68,700,000.00	18,241,968.57	86,941,968.57	18,241,968.56	18,241,968.56	68,700,000.01
a3) Coordinación de la Política de Gobierno	0.00	0.00	0.00	0.00	0.00	0.00
a4) Relaciones Exteriores	0.00	0.00	0.00	0.00	0.00	0.00
a5) Asuntos Financieros y Hacendarios	0.00	0.00	0.00	0.00	0.00	0.00
a6) Seguridad Nacional	0.00	0.00	0.00	0.00	0.00	0.00
a7) Asuntos de Orden Público y de Seguridad Interior	208,510,218.00	36,742,591.30	245,252,809.30	36,742,591.18	36,742,591.18	208,510,218.12
a8) Otros Servicios Generales	15,000,000.00	0.00	15,000,000.00	0.00	0.00	15,000,000.00
B. Desarrollo Social (B=b1+b2+b3+b4+b5+b6+b7)	10,395,343,728.00	749,125,435.33	11,144,469,163.33	2,445,788,949.54	2,445,788,949.54	8,698,680,213.79
b1) Protección Ambiental	26,537,214.00	0.00	26,537,214.00	0.00	0.00	26,537,214.00
b2) Vivienda y Servicios a la Comunidad	375,155,124.00	168,281,425.80	543,436,549.80	23,477,535.54	23,477,535.54	519,959,014.26
b3) Salud	2,226,291,476.00	3,859,652.42	2,230,151,128.42	464,606,681.35	464,606,681.35	1,765,544,447.07
b4) Recreación, Cultura y Otras Manifestaciones Sociales	73,170,983.00	0.00	73,170,983.00	0.00	0.00	73,170,983.00
b5) Educación	7,335,878,777.00	577,572,185.95	7,913,450,962.95	1,864,459,841.99	1,864,459,841.99	6,048,991,120.96
b6) Protección Social	358,310,154.00	-587,828.84	357,722,325.16	93,244,890.66	93,244,890.66	264,477,434.50
b7) Otros Asuntos Sociales	0.00	0.00	0.00	0.00	0.00	0.00
C. Desarrollo Económico (C=c1+c2+c3+c4+c5+c6+c7+c8+c9)	217,586,303.00	-143,879,329.52	73,706,973.48	0.00	0.00	73,706,973.48
c1) Asuntos Económicos, Comerciales y Laborales en General	0.00	0.00	0.00	0.00	0.00	0.00
c2) Agropecuaria, Silvicultura, Pesca y Caza	21,915,287.00	0.00	21,915,287.00	0.00	0.00	21,915,287.00
c3) Combustibles y Energía	14,400,000.00	0.00	14,400,000.00	0.00	0.00	14,400,000.00
c4) Minería, Manufacturas y Construcción	0.00	0.00	0.00	0.00	0.00	0.00
c5) Transporte	0.00	0.00	0.00	0.00	0.00	0.00
c6) Comunicaciones	181,271,016.00	-143,879,329.52	37,391,686.48	0.00	0.00	37,391,686.48
c7) Turismo	0.00	0.00	0.00	0.00	0.00	0.00
c8) Ciencia, Tecnología e Innovación	0.00	0.00	0.00	0.00	0.00	0.00
c9) Otras Industrias y Otros Asuntos Económicos	0.00	0.00	0.00	0.00	0.00	0.00
D. Otras No Clasificadas en Funciones Anteriores (D=d1+d2+d3+d4)	2,225,628,046.00	-58,230,667.48	2,167,397,378.52	602,023,594.95	602,023,594.95	1,565,373,783.57
d1) Transacciones de la Deuda Pública / Costo Financiero de la Deuda	0.00	0.00	0.00	0.00	0.00	0.00
d2) Transferencias, Participaciones y Aportaciones Entre Diferentes Niveles y Órdenes de Gobierno	2,225,628,046.00	-58,230,667.48	2,167,397,378.52	602,023,594.95	602,023,594.95	1,565,373,783.57
d3) Saneamiento del Sistema Financiero	0.00	0.00	0.00	0.00	0.00	0.00
d4) Adeudos de Ejercicios Fiscales Anteriores	0.00	0.00	0.00	0.00	0.00	0.00
III. Total de Egresos (III = I + II)	25,773,631,741.00	1,258,852,936.34	27,032,484,677.34	6,323,015,092.56	6,307,791,614.51	20,709,469,584.78

Formato 6 d) Estado Analítico del Ejercicio del Presupuesto de Egresos Detallado - LDF

Poder Ejecutivo del Estado de Campeche (a)						
Estado Analítico del Ejercicio del Presupuesto de Egresos Detallado - LDF						
Clasificación de Servicios Personales por Categoría						
Del 1 de enero al 31 de marzo de 2024 (b)						
(PESOS)						
Concepto (c)	Egresos					Subejercicio (e)
	Aprobado (d)	Ampliaciones / (Reducciones)	Modificado	Devengado	Pagado	
I. Gasto No Etiquetado (I=A+B+C+D+E+F)	2,992,766,300.00	4,267,448.85	2,997,033,748.85	631,242,513.92	625,684,249.92	2,365,791,234.93
A. Personal Administrativo	1,911,623,305.00	-4,046,640.82	1,907,576,664.18	384,459,425.68	381,003,106.22	1,523,117,238.50
B. Magisterio	108,479,918.00	-3,020,411.57	105,459,506.43	18,703,401.60	18,525,203.85	86,756,104.83
C. Servicios de Salud (C=c1+c2)	269,248,626.00	-1,375,809.00	267,872,817.00	67,721,875.02	67,042,948.12	200,150,941.98
c1) Personal Administrativo	50,419,997.00	-1,142,409.16	49,277,587.84	8,899,692.20	8,805,449.33	40,377,895.64
c2) Personal Médico, paramédico y afin	218,828,629.00	-233,399.84	218,595,229.16	58,822,182.82	58,237,498.79	159,773,046.34
D. Seguridad Pública	703,414,451.00	10,219,121.80	713,633,572.80	158,909,196.77	157,664,376.88	554,724,376.03
E. Gastos asociados a la implementación de nuevas leyes federales o reformas a las mismas (E=e1+e2)	0.00	0.00	0.00	0.00	0.00	0.00
e1) Nombre del Programa o Ley 1	0.00	0.00	0.00	0.00	0.00	0.00
e2) Nombre del Programa o Ley 2	0.00	0.00	0.00	0.00	0.00	0.00
F. Sentencias laborales definitivas	0.00	2,491,188.44	2,491,188.44	1,448,614.85	1,448,614.85	1,042,573.59
II. Gasto Etiquetado (II=A+B+C+D+E+F)	5,475,556,121.00	0.84	5,475,556,121.84	1,249,424,490.21	1,249,424,490.21	4,226,131,631.63
A. Personal Administrativo	0.00	0.00	0.00	0.00	0.00	0.00
B. Magisterio	5,475,556,121.00	0.84	5,475,556,121.84	1,249,424,490.21	1,249,424,490.21	4,226,131,631.63
C. Servicios de Salud (C=c1+c2)	0.00	0.00	0.00	0.00	0.00	0.00
c1) Personal Administrativo	0.00	0.00	0.00	0.00	0.00	0.00
c2) Personal Médico, paramédico y afin	0.00	0.00	0.00	0.00	0.00	0.00
D. Seguridad Pública	0.00	0.00	0.00	0.00	0.00	0.00
E. Gastos asociados a la implementación de nuevas leyes federales o reformas a las mismas (E=e1+e2)	0.00	0.00	0.00	0.00	0.00	0.00
e1) Nombre del Programa o Ley 1	0.00	0.00	0.00	0.00	0.00	0.00
e2) Nombre del Programa o Ley 2	0.00	0.00	0.00	0.00	0.00	0.00
F. Sentencias laborales definitivas	0.00	0.00	0.00	0.00	0.00	0.00
III. Total de Gasto en Servicios Personales (III = I + II)	8,468,322,421.00	4,267,449.69	8,472,589,870.69	1,880,667,004.13	1,875,108,740.13	6,591,922,866.56