

CAPÍTULO 3 TRES AÑOS DE LA TRANSFORMACIÓN



INFORME DE GOBIERNO

2023-2024

ANEXO ESTADÍSTICO



CAMPECHE
GOBIERNO DE TODOS

CONT

09

INTRODUCCIÓN

12

COYUNTURALES

ENIIDO

TERCER INFORME DE GOBIERNO

2023-2024



32

MISIÓN 1

GOBIERNO CON DEMOCRACIA, EFICIENTE Y SIN CORRUPCIÓN

Gobernabilidad e instituciones para vivir en democracia

Administración pública eficiente, transparente y sin corrupción

Gestión pública eficaz, moderna e innovadora

Finanzas públicas sanas y orientadas a resultados

100

MISIÓN 2

SEGURIDAD CIUDADANA Y GESTIÓN INTEGRAL DE RIESGOS PARA VIVIR EN ARMONÍA

Seguridad y protección ciudadana

Procuración e impartición de justicia

Sistema penitenciario y reinserción social

Gestión integral de riesgos y prevención de desastres

CONT

162

MISIÓN 3

BIENESTAR PARA UN DESARROLLO IGUALITARIO

Sistema de salud para el bienestar

Educación al alcance de todas y todos

Política social, desarrollo humano y
combate a la pobreza

Vivienda, calidad, espacio, servicios
básicos y complementarios

Deporte campechano a nivel nacional e
internacional

Atención a grupos prioritarios

Cohesión social y desarrollo comunitario

Inclusión social

Desarrollo integral de la familia

Arte y cultura con perspectiva social

ENI DO

TERCER INFORME DE GOBIERNO

2023-2024



302

MISIÓN 4

**DESARROLLO ECONÓMICO
SOSTENIBLE Y PARA TODOS**

Visión de campo y mar

Visión turismo: compartiendo la belleza de
nuestro territorio

Transformación económica del estado


392

MISIÓN 5

**DESARROLLO URBANO Y MEDIO
AMBIENTE PARA UN FUTURO
SUSTENTABLE**

Planeación urbana y territorial para un
crecimiento y desarrollo sostenible del
estado

Preservación del entorno ambiental y
fomento al desarrollo sustentable



INTRODUCCIÓN



*Transformación para todos:
tres años de consolidación en el estado
Anexo estadístico*



Nos encontramos a mitad del camino de la transformación de Campeche. En esta travesía, hemos construido el andamiaje de una administración pública que responde a las necesidades de los ciudadanos. Todos nuestros esfuerzos se han centrado en innovar políticas públicas de manera transversal para la administración del estado, lo cual nos ha llevado a diseñar un Plan Estatal de Desarrollo que identifique áreas de oportunidad para los 17 sectores, convencidos de que la acción conjunta de todas y todos es esencial para resolver los desafíos que se presentan.

Este Anexo Estadístico del Tercer Informe de Gobierno, da a conocer la homologación y armonización de los montos de inversión devengados para el año fiscal 2023 y primer semestre del 2024, junto con los registros administrativos que dan cuenta de los bienes y servicios que proveemos en el gobierno para la ciudadanía y visitantes de Campeche. Además, la misma se contrasta con estadísticas de coyuntura para ofrecer una visión socioeconómica más amplia, con el objetivo de afianzar la presencia de las inversiones nacionales y extranjeras.

Mediante datos cuantitativos y cualitativos organizados en tablas, gráficas y mapas, mostramos el estado de bienestar alcanzado en áreas como protección y seguridad ciudadana, desarrollo económico, salud y bienestar social. La información estadística presentada corresponde a series históricas que proyectan su avance, mientras que la inversión pública refiere a programas, proyectos y acciones realizadas por los sectores, las cuales se vinculan a la glosa narrativa.


Hoy, a tres años de la transformación, la modernización administrativa ha sido fundamental en la forma de crear y presentar los datos estadísticos que sustentan y transparentan nuestro actuar. Desde el Primer y Segundo Informe de Gobierno, reconstruimos, revalorizamos y contrastamos los registros administrativos y estadísticos, así como los datos económicos de ingreso, gasto e inversión mediante la aplicación de un modelo de mejora de la gestión pública. Con estas acciones hemos sentado las bases de un sistema de evaluación de políticas públicas autocrítico, que nos permite identificar áreas de oportunidad estratégicas.

De esta forma nos vinculamos a los objetivos del Comité Estatal de Información Estadística y Geográfica, buscando transitar hacia un sistema estatal de información único consolidado en donde, de la mano con INEGI, aplicaremos la metodología para reconfigurar las series históricas de las variables, estableciendo las nuevas líneas base para contar con información estadística y geográfica unificada y veraz, que sirva de base para las tomas de decisión en la elaboración y diseño de políticas públicas.

Aunado a lo anterior, el enfoque integral de este esfuerzo se alinea con los Objetivos de Desarrollo Sostenible, facilitando que las políticas públicas contribuyan de una manera más efectiva a la Agenda Global 2030 y al Plan Estatal de Desarrollo. Estos dos temas se relacionan directamente con los desafíos y las áreas de oportunidad que tiene Campeche hoy en día con el México actual.

No sólo ofrecemos una rendición de cuentas clara, sino que también fomentamos una cultura de participación y diálogo constructivo. Reafirmamos la intención de trabajar por el bienestar y el desarrollo sostenible del estado, proporcionando a los ciudadanos una visión clara y comprensible de la vida actual.

En el Gobierno de Todos avanzamos hacia un Gobierno Abierto que garantiza la transparencia y el derecho al acceso a la información pública. Somos conscientes de que nuestra razón de ser emana del pueblo campechano y que la prioridad es servir al bienestar común: con el pueblo todo, sin el pueblo nada.

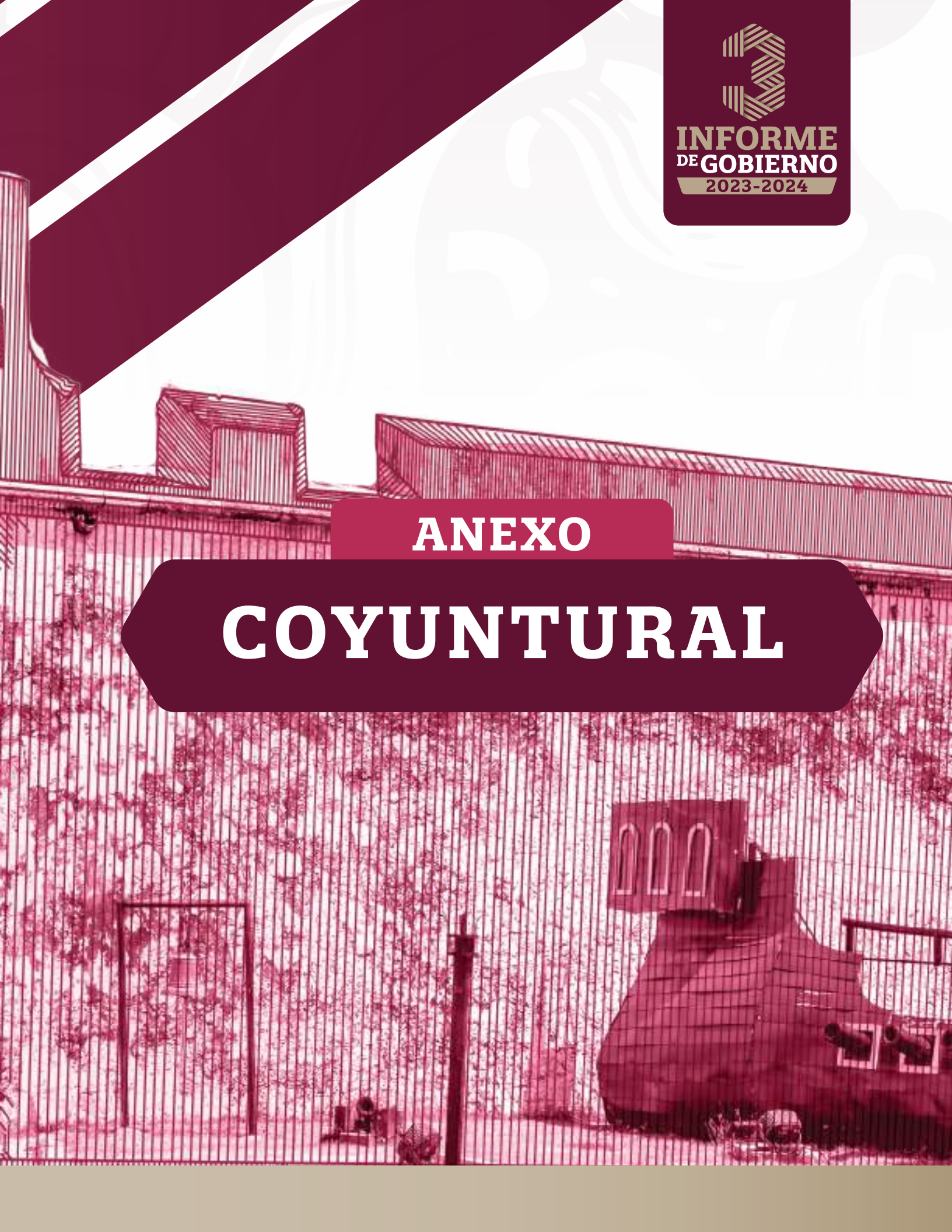




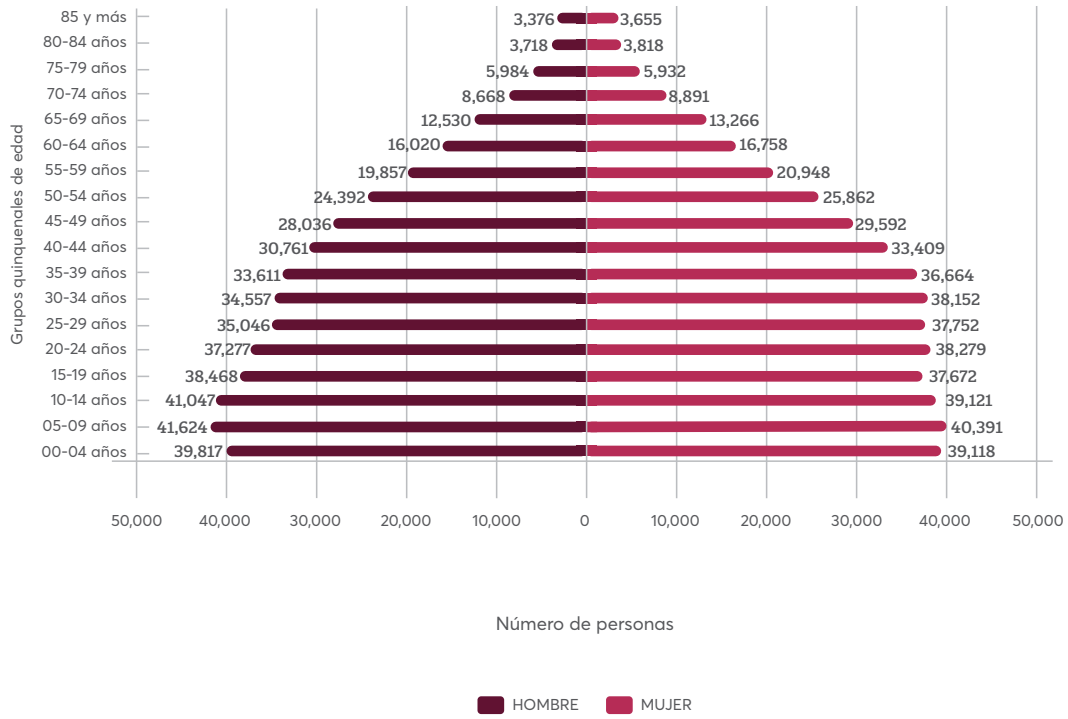
**INFORME
DE GOBIERNO**
2023-2024

ANEXO

COYUNTURAL



Gráfica 1: Pirámide poblacional de Campeche, 2020.



Fuente: Elaboración del INFOCAM con datos del Censo de Población y Vivienda 2020, INEGI. 2024

Tabla 1: Distribución de las localidades y la población de Campeche por municipio, 2020.

MUNICIPIO	NÚMERO DE LOCALIDADES	POBLACIÓN		
		MUJERES	HOMBRES	TOTAL
Calakmul	184	15,613	16,101	31,714
Calkiní	63	30,062	29,170	59,232
Campeche	200	152,522	141,555	294,077
Candelaria	615	23,239	23,674	46,913
Carmen	782	125,802	123,043	248,845
Champotón	293	39,140	39,030	78,170
Escárcega	286	30,455	29,468	59,923
Hecelchakán	27	16,204	15,713	31,917
Hopelchén	136	20,812	21,328	42,140
Palizada	130	4,260	4,423	8,683
Seybaplaya	18	7,660	7,637	15,297
Tenabo	28	5,655	5,797	11,452
ESTADO	2,762	471,424	456,939	928,363

Fuente: Elaboración del INFOCAM con datos del Censo de Población y Vivienda 2020, INEGI. 2024.

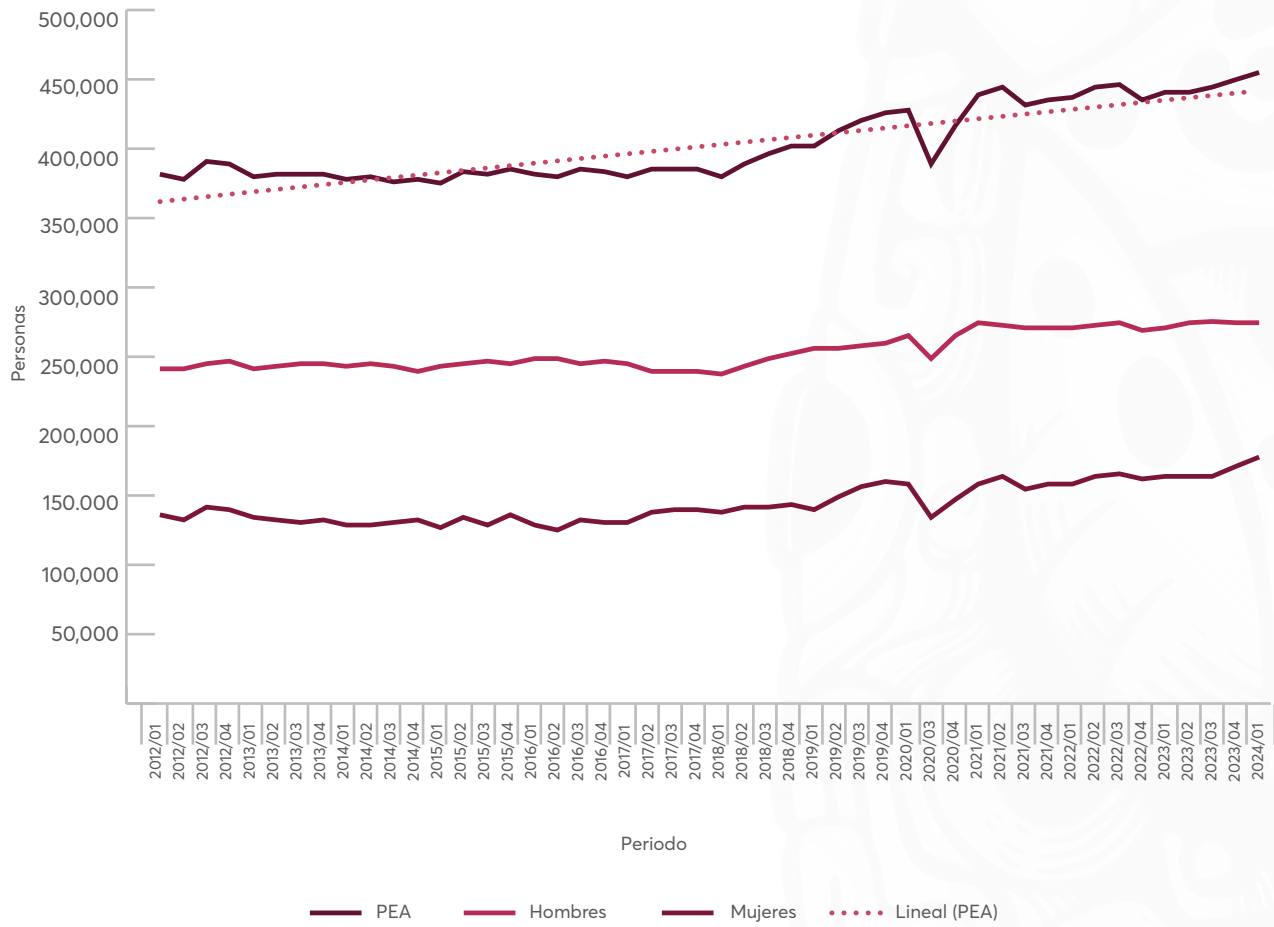
Gráfica 2: Variación anual del Indicador Trimestral de la Actividad Económica Estatal en Campeche, 2018-2023.



/a Cifras revisadas a partir de 2023/03.
/b Cifras preliminares a partir de 2023/04.

Fuente: Elaboración del INFOCAM con datos del Banco de Información Económica(BIE), INEGI . 2024.

Gráfica 3: Evolución de la Población Económicamente Activa, 2012 - 2024.



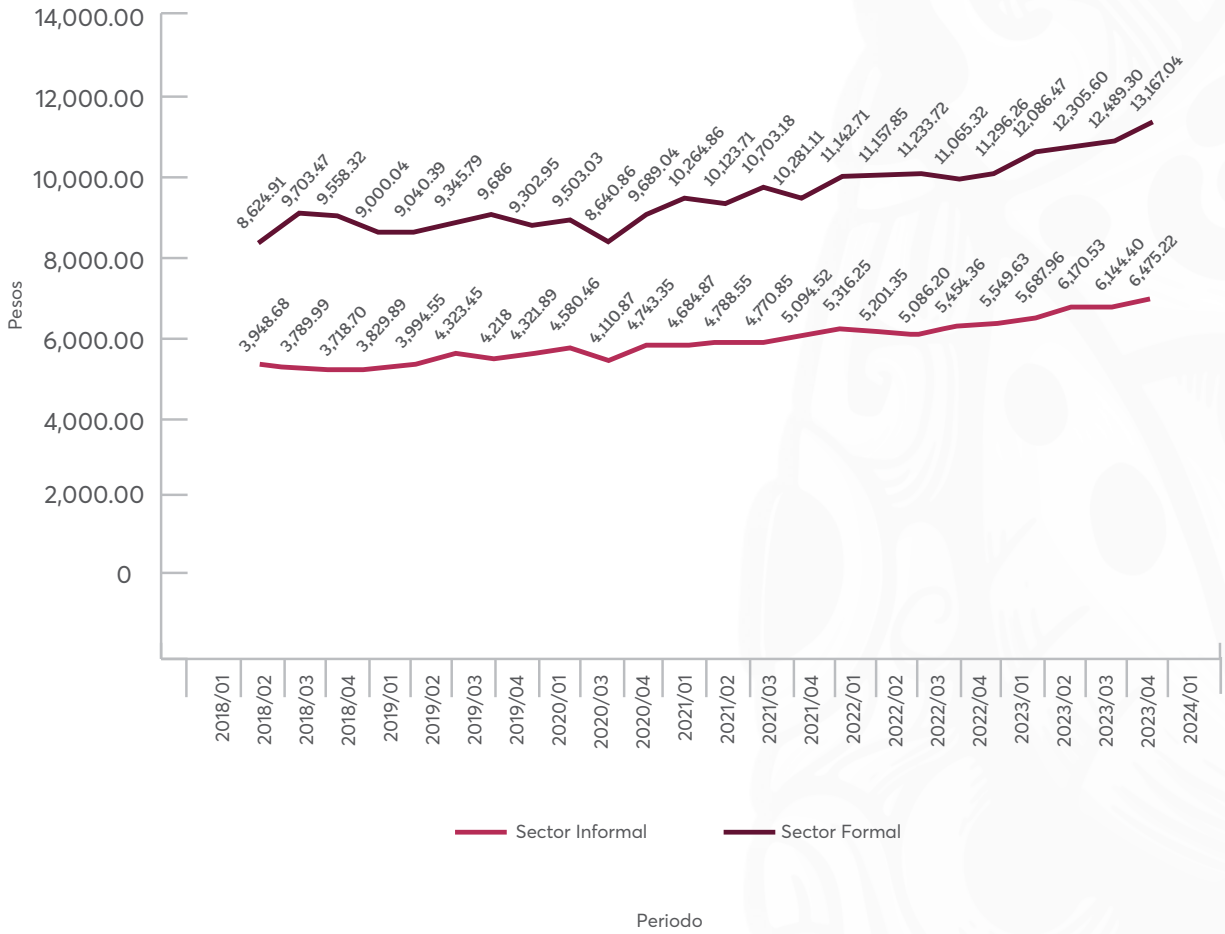
Fuente: Elaboración del INFOCAM con datos de la Encuestas Nacional de Ocupación y Empleo 2022 - 2024 (ENOE), INEGI. 2024.

Gráfica 4: Evolución de la población ocupada por sector, 2018 - 2024.



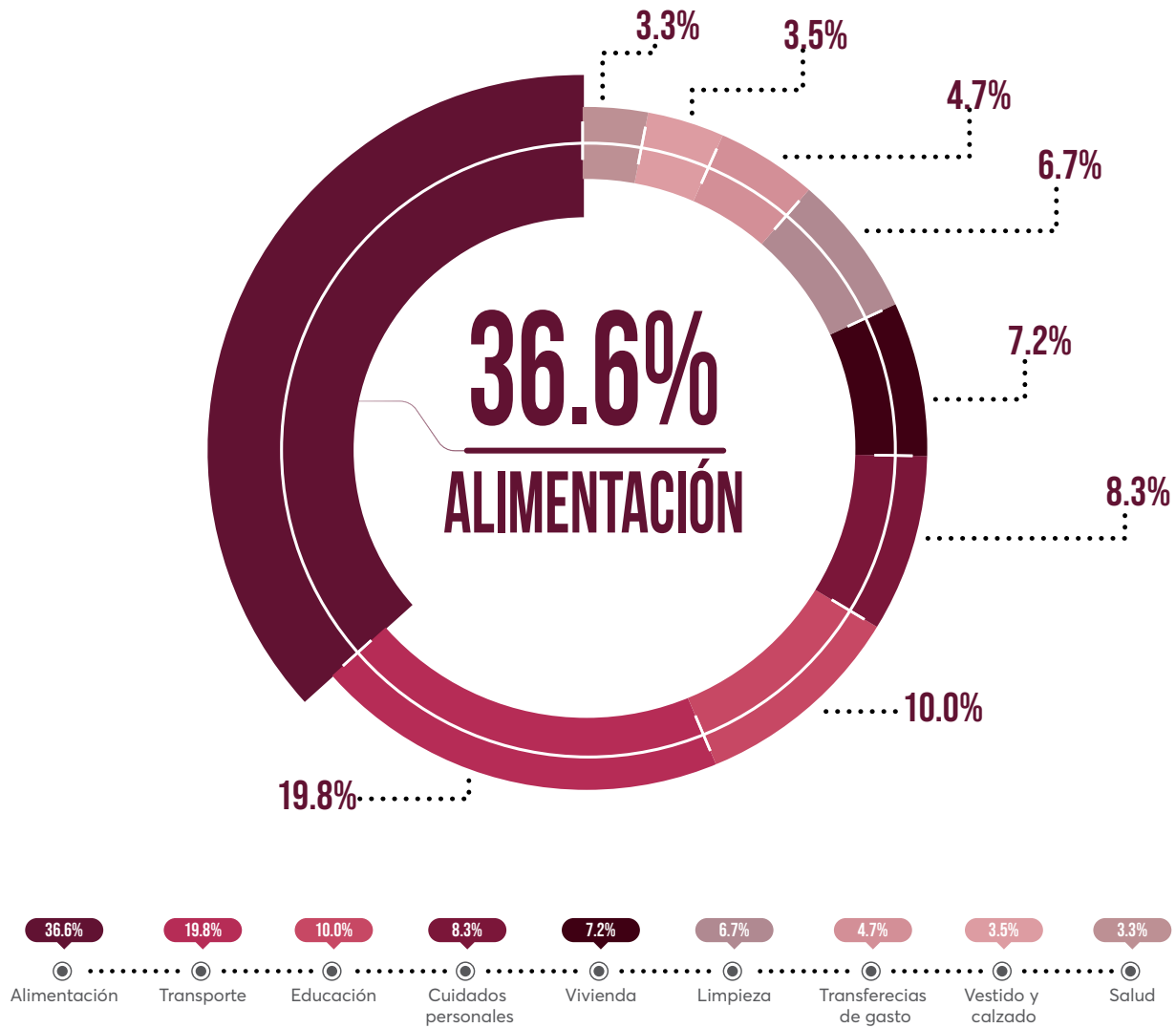
Fuente: Elaboración del INFOCAM con microdatos de la Encuesta Nacional de Ocupación y Empleo 2018 - 2024 (ENOE), INEGI. 2024.

Gráfica 5: Evolución del ingreso mensual promedio de la población ocupada por sector, 2018 - 2024.



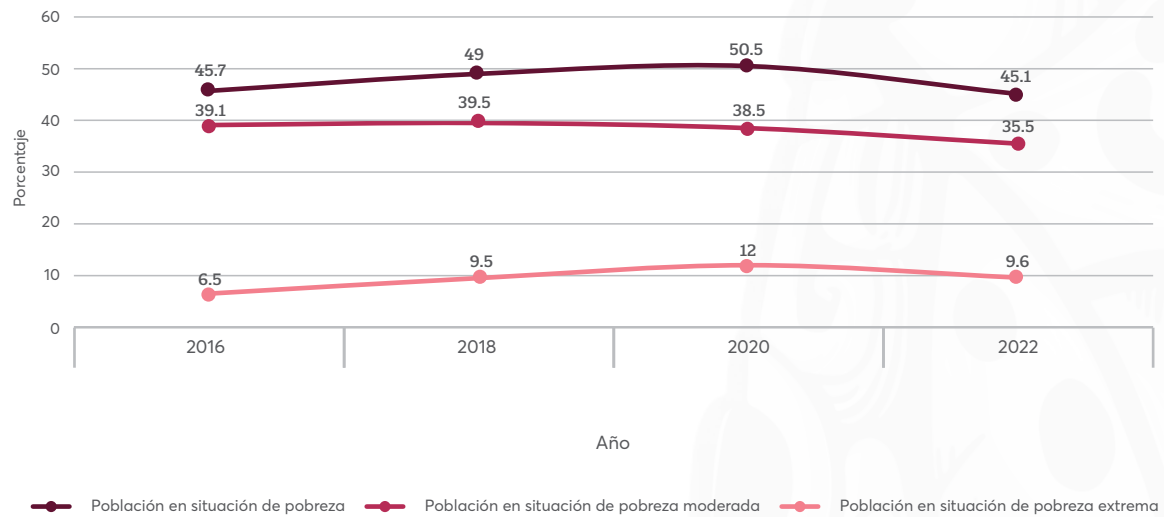
Fuente: Elaboración del INFOCAM con microdatos de la Encuesta Nacional de Ocupación y Empleo 2018 - 2024 (ENOE), INEGI. 2024.

Gráfica 6: Distribución del gasto corriente monetario trimestral en Campeche, 2022.



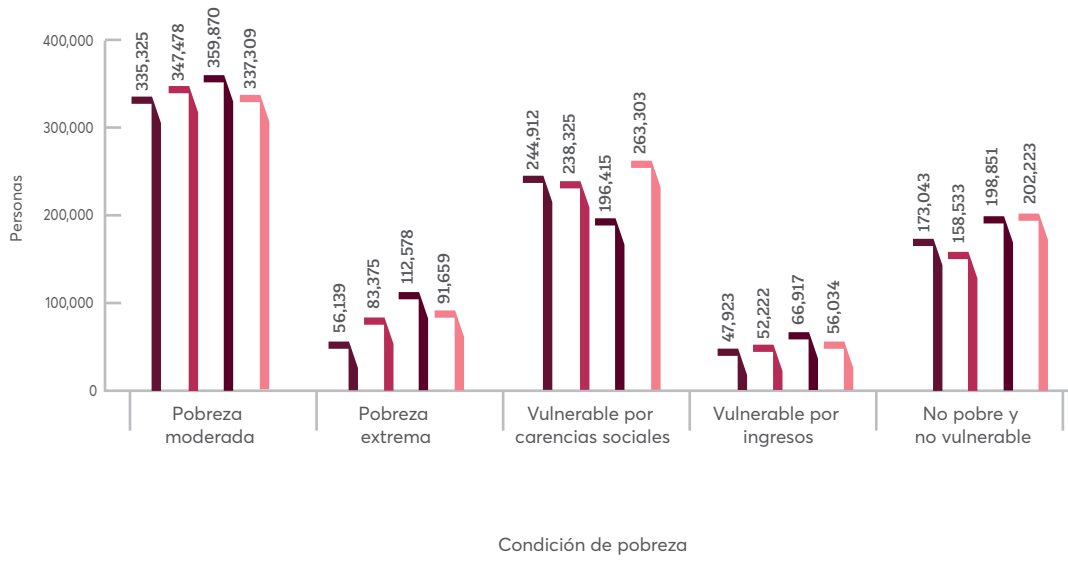
Fuente: Elaboración del INFOCAM con datos de la Encuesta Nacional de Ingresos y Gastos de los Hogares 2022 (ENIGH), INEGI. 2024.

Gráfica 7: Porcentaje de población por situación de pobreza en Campeche, 2016 - 2022.



Fuente: Elaboración del INFOCAM con datos de la medición de la pobreza 2022, CONEVAL. 2024.

Gráfica 8: Evolución de personas según su condición de pobreza en Campeche, 2016 - 2022.



Fuente: Elaboración del INFOCAM con datos de la medición de la pobreza 2022, CONEVAL. 2024.

Tabla 2: Condición de rezago educativo de población de 15 años y más, 2023.

CONDICIÓN DE REZAGO EDUCATIVO	POBLACIÓN	REZAGO EDUCATIVO (%)
Personas de 15 años o más	731,266	NA
Con rezago educativo	203,279	27.8
Analfabetas	38,946	5.3
Primaria incompleta	64,635	8.8
Secundaria incompleta	99,698	13.6

Nota: No han completado su educación básica 164,333 personas de 15 años o más en el Estado.
NA: No aplica.

Fuente: Gobierno del Estado de Campeche. Instituto Nacional para la Educación de los Adultos (INEA). Dirección de Prospectiva y Evaluación. Subdirección de Información y Estadística. 2024.

Tabla 3: Distribución de la población de 15 años y más por municipio según condición de analfabetismo, 2023.

MUNICIPIO	POBLACIÓN DE 15 AÑOS Y MÁS	ANALFABETAS	ÍNDICE DE ANALFABETISMO (%)
Calakmul	21,870	2,601	11.9
Calkiní	46,809	3,925	8.4
Campeche	242,500	7,274	3.0
Candelaria	34,041	3,481	10.2
Carmen	197,484	7,065	3.6
Champotón	59,711	4,794	8.0
Dzitbalché a/	0	0	0.0
Escárcega	44,800	3,642	8.1
Hecelchakán	25,021	1,910	7.6
Hopelchén	31,066	2,383	7.7
Palizada	6,682	450	6.7
Seybaplaya	12,360	703	5.7
Tenabo	8,922	718	8.0
ESTADO	731,266	38,946	5.3

Nota: La Información estimada con base en el Censo de Población y vivienda 2020, INEGI; Proyecciones de Población 2016-2050 (septiembre 2018), Consejo Nacional de Población (CONAPO), ajustadas con base en el Censo 2020. Las cifras están sujetas a modificación cada vez que exista un nuevo Censo, Conteo o Encuesta Intercensal, nueva estimación y/o proyección de población del CONAPO o cambio en la metodología del cálculo del rezago educativo.

a/ La información correspondiente a Dzitbalché están contabilizados en Calkiní. Municipio no incluido en el Censo de Población y Vivienda 2020, según datos del INEGI.

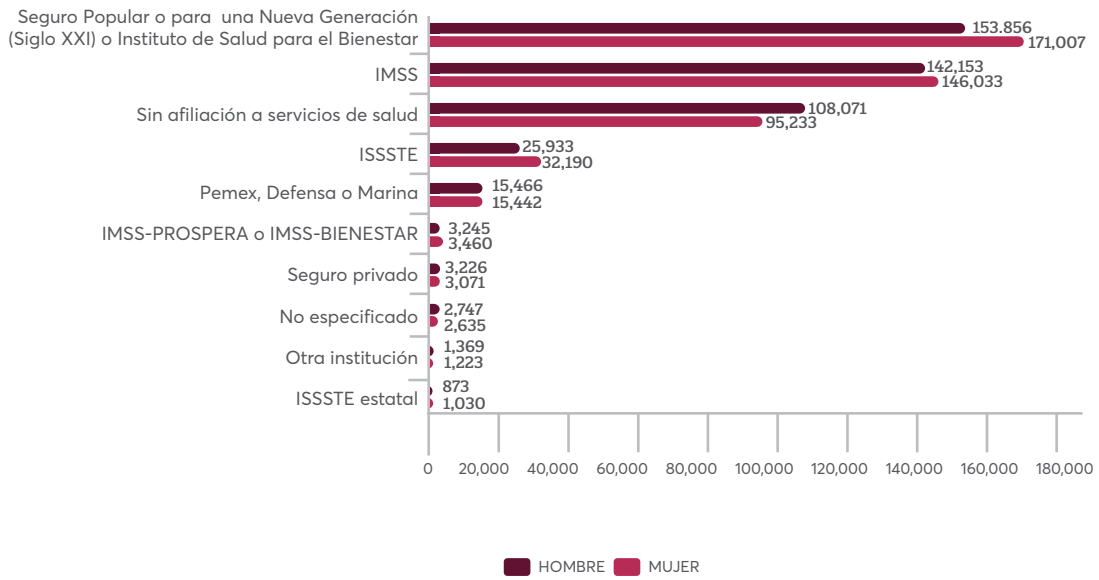
Fuente: Instituto Nacional para la Educación de los Adultos (INEA). Dirección de Prospectiva y Evaluación. Subdirección de Información y Estadística. 2024.

Tabla 4: Unidades de salud en Campeche por municipio según tipo de establecimiento, 2023.

MUNICIPIO	DE APOYO	DE ASISTENCIA SOCIAL	DE CONSULTA EXTERNA	DE HOSPITALIZACIÓN	TOTAL
Calakmul	12	0	16	2	30
Calkiní	0	1	15	2	18
Campeche	23	5	104	15	147
Candelaria	20	1	34	1	56
Carmen	12	1	87	12	112
Champotón	4	1	38	1	44
Dzitbalche	0	0	5	0	5
Escárcega	8	1	27	2	38
Hecelchakán	2	1	13	1	17
Hopelchén	7	1	16	2	26
Palizada	6	1	9	2	18
Seybaplaya	0	0	5	0	5
Tenabo	0	1	6	0	7
ESTADO	94	14	375	40	523

Fuente: Elaboración del INFOCAM con datos abiertos del cierre anual de establecimientos en salud 2023. 2024.

Gráfica 9: Distribución de la población en Campeche por tipo afiliación a servicios de salud y sexo, 2020.



Fuente: Elaboración del INFOCAM con datos del Censo de Población y Vivienda 2020, INEGI. 2024.

Tabla 5: Producción pesquera y acuícola por especie y municipio, 2023

(1a parte)

ESPECIE	CALKINÍ		CAMPECHE		CARMEN	
	VOLUMEN (TONELADAS)	VALOR (MILLONES DE PESOS)	VOLUMEN (TONELADAS)	VALOR (MILLONES DE PESOS)	VOLUMEN (TONELADAS)	VALOR (MILLONES DE PESOS)
Camarón	0	0	1,699	127,364	1,177	39,229
Pulpo	2,483	139,198	2,079	151,448	82	3,640
Robalo	37	3,088	205	16,564	1,334	86,677
Jaiba	0	0	40	1,000	2,619	37,383
Sierra	23	698	18	944	525	12,675
Corvina	229	10,870	231	8,108	443	6,626
Escama de cultivo	1	88	154	10,120	122	6,683
"Otros crustaceos y moluscos"	394	10,429	1,672	60,923	15	213
Tiburón, Cazón y Raya	23	458	85	1,952	405	4,120
Escama y otros	1,686	134,151	2,124	41,518	4,056	89,107
TOTAL	4,876	298,980	8,307	419,941	10,778	286,353

ANEXO COYUNTURAL

Tabla 5: Producción pesquera y acuícola por especie y municipio, 2023.

ESPECIE	(2a parte y última parte)					
	CHAMPOTÓN		PALIZADA		SEYBAPLAYA	
	VOLUMEN (TONELADAS)	VALOR (MILLONES DE PESOS)	VOLUMEN (TONELADAS)	VALOR (MILLONES DE PESOS)	VOLUMEN (TONELADAS)	VALOR (MILLONES DE PESOS)
Camarón	0	0	0	0	0	0
Pulpo	1,722	41,984	0	0	839	31,533
Robalo	370	10,347	8	109	516	25,028
Jaiba	43	412	0	0	0	0
Sierra	128	1,993	0	0	57	1,121
Corvina	121	2,170	0	0	159	2,531
Escama de cultivo	103	6,936	2	97	0	0
"Otros crustaceos y moluscos"	2,598	12,202	0	0	895	9,394
Tiburón, Cazón y Raya	550	8,433	0	0	673	21,864
Escama y otros	6,590	68,937	124	984	5,588	51,498
TOTAL	12,225	153,414	134	1,190	8,727	142,969

Fuente: Comisión Nacional de Acuicultura y Pesca. Subdelegación de Pesca en Campeche. 2024.

Tabla 6: Producción pesquera y acuícola por especie, 2023.

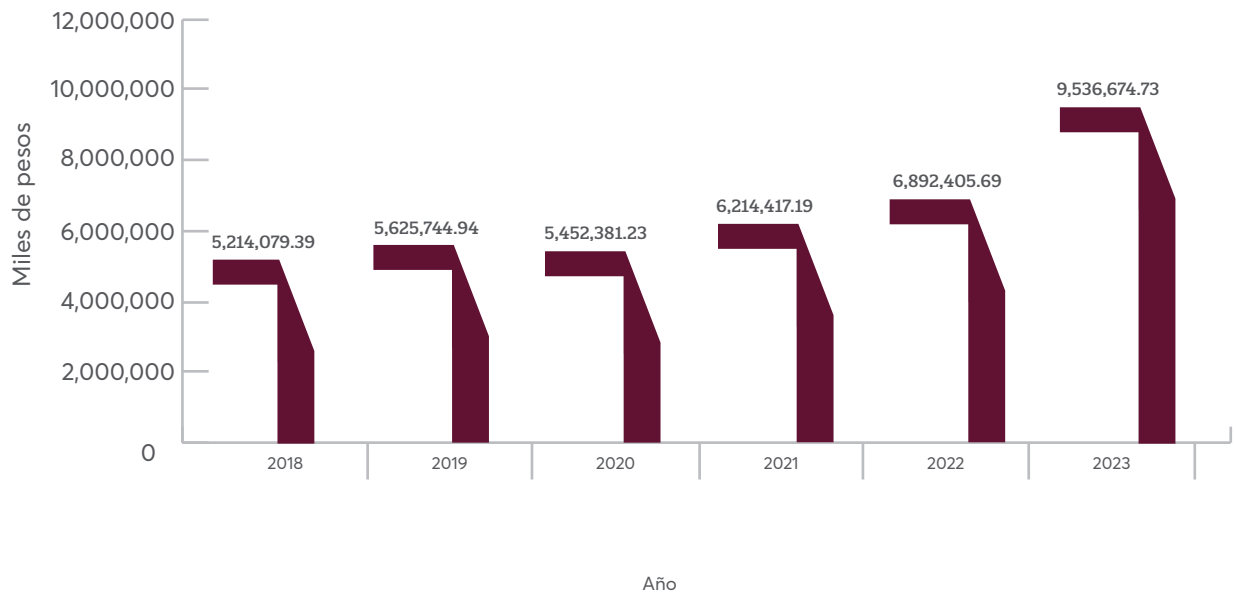
ESPECIE	VOLUMEN (TONELADAS)	VALOR (MILLONES DE PESOS)
Camarón a/	2,878	166,593
Pulpo	7,204	367,803
Robalo	2,471	141,813
Jaiba	2,702	38,795
Sierra	751	17,431
Corvina	1,182	30,305
Escama de cultivo b/	382	23,924
Otros crustaceos y moluscos	5,573	93,161
Tiburón, Cazón y Raya	1,737	36,827
Escama y otros	20,167	386,195
TOTAL	45,047	1,302,847

a/ Incluye camarón de línea, camarón 7 barbas y camarón de cultivo.

b/ Incluye mojarra tilapia y mojarra castarrica.

Fuente: Comisión Nacional de Acuicultura y Pesca. Subdelegación de Pesca en Campeche. 2024.

Gráfica 10: Valor de la producción agrícola en Campeche, 2018 - 2023.



Fuente: Elaboración del INFOCAM con datos del Sistema de Información Agropecuaria (SIAP), SADER. 2024.





**INFORME
DE GOBIERNO**
2023-2024

MISIÓN 1

GOBIERNO CON DEMOCRACIA

**EFICIENTE Y
SIN CORRUPCIÓN**



MISIÓN 1

GOBIERNO CON DEMOCRACIA, EFICIENTE Y SIN CORRUPCIÓN

Gobernabilidad e instituciones para
vivir en democracia 36

Administración pública eficiente,
transparente y sin corrupción 42

Gestión pública eficaz, moderna e
innovadora 66

Finanzas públicas sanas y orientadas
a resultados 78

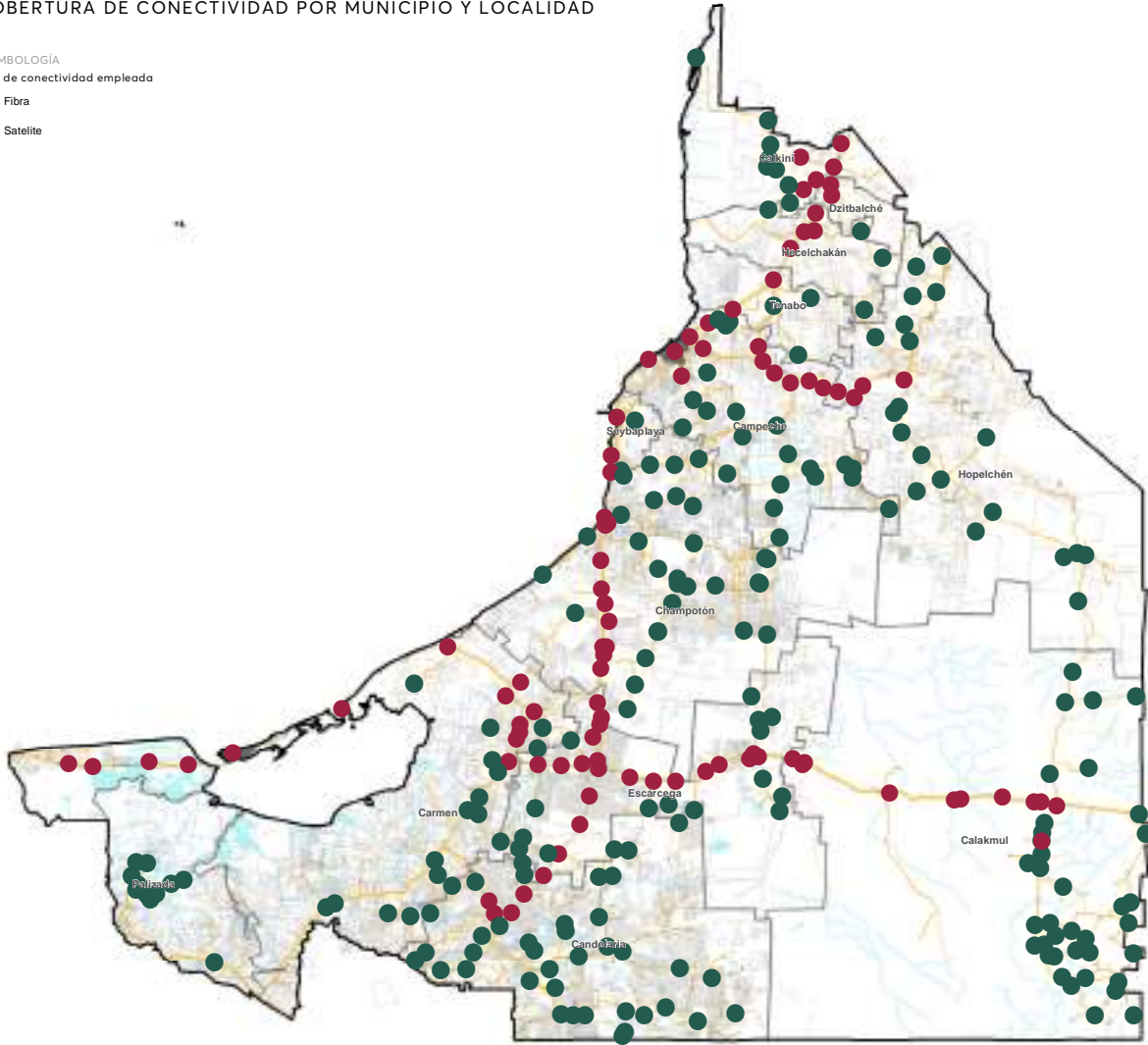


Mapa 1: Cobertura del proyecto Conectividad para Todos por localidad, 2023.



COBERTURA DE CONECTIVIDAD POR MUNICIPIO Y LOCALIDAD

- SIMBOLOGÍA
- Tipo de conectividad empleada
- Fibra
 - Satelite



Fuente: Gobierno del Estado de amepche. Coordinación General de la Oficina de la Gobernadora. Coordinación de Estrategia Digital y Conectividad. 2024.



Tabla 1: Gestión de la Comisión Local de Búsqueda por acciones realizadas, 2022-2023.

ACCIONES REALIZADAS	MUJERES		HOMBRES		MENORES DE EDAD		TOTAL	
	2022	2023	2022	2023	2022	2023	2022	2023
Reportes de personas desaparecidas	57	95	146	164	125	273	328	532
Personas localizadas con vida	51	88	104	138	108	259	263	485
Personas localizadas sin vida	0	3	6	5	0	1	6	9
Personas no localizadas	6	4	36	21	17	13	59	38

Nota: Los números reportados consideran las acciones de búsqueda realizadas tanto por los reportes recibidos, como las realizadas como parte del Programa Nacional de Búsqueda Generalizada del Gobierno Federal.

Fuente: Gobierno del Estado de Campeche. Secretaría de Gobierno. Comisión Local de Búsqueda de Personas. 2024.

Tabla 2: Acciones en materia de defensa laboral por tipo de acción, 2023.



ACCIONES	CANTIDAD
Acompañamientos	1,255
Conciliaciones	557
Demandas	142
Laudos	10

Fuente: Gobierno del Estado de Campeche. Secretaría de Gobierno. Subsecretaría del Trabajo y Previsión Social. Procuraduría de la Defensa del Trabajo. 2024.

Tabla 3: Acciones en materia de justicia laboral por organismo, 2023.



ORGANISMO	ACCIONES	CANTIDAD
Junta Local de Conciliación y Arbitraje, y Juntas Especiales	Audiencias celebradas	7,837
	Convenios	188
	Juicios concluidos	284
	Laudos	95
	Notificaciones	4,934
Tribunal Burocrático de Conciliación y Arbitraje	Audiencias celebradas	3,851
	Convenios	338
	Juicios concluidos	69
	Laudos	54
	Notificaciones	3,646

Fuente: Gobierno del Estado de Campeche. Secretaría de Gobierno. Subsecretaría del Trabajo y Previsión Social. 2024.

Tabla 4: Acciones para verificar las condiciones laborales por tipo de acción, 2023.



ACCIONES	CANTIDAD
Asesorías	240
Inspecciones	220
Trabajadores Beneficiados	1,521

Fuente: Gobierno del Estado de Campeche. Secretaría de Gobierno. Subsecretaría del Trabajo y Previsión Social. Dirección de Inspección y Procedimientos Administrativos. 2024.

Tabla 5: Acciones realizadas de conciliación laboral, por tipo de acción según sede, 2023.



ACCIONES	SEDE CAMPECHE	SEDE CARMEN	TOTAL
Asesorías brindadas	3,939	3,005	6,944
Solicitudes presentadas	3,665	3,629	7,294
Solicitudes admitidas	2,691	2,428	5,119
Asuntos concluidos	1,939	1,876	3,815
Incompetencias	12	2	14
Archivados por falta de interés	239	129	368
Convenios de conciliación	627	626	1,253
Constancias de no conciliación	461	406	867

Fuente: Gobierno del Estado de Campeche. Secretaría de Gobierno. Centro de Conciliación Laboral del Estado de Campeche. 2024.

Tabla 6: Actas interestatales emitidas por entidad federativa, 2022-2023.



ENTIDAD FEDERATIVA	2022	2023
Aguascalientes	4	35
Baja California	2	145
Baja California Sur	0	38
Chiapas	127	3,436
Chihuahua	4	447
Ciudad de México	55	1,425
Coahuila de Zaragoza	5	209
Colima	2	70
Durango	2	468
Guanajuato	5	400
Guerrero	4	596
Hidalgo	3	214
Jalisco	15	401
México	17	692
Michoacán de Ocampo	3	938
Morelos	4	134
Nayarit	5	98
Nuevo León	0	249
Oaxaca	5	939
Puebla	8	721
Querétaro de Arteaga	2	54
Quintana Roo	54	1,242
San Luis Potosí	5	235

Continúa >>>



Tabla 6: Actas interestatales emitidas por entidad federativa, 2022-2023.

ENTIDAD FEDERATIVA	2022	2023
Sinaloa	4	158
Sonora	3	109
Tabasco	161	8,009
Tamaulipas	14	722
Tlaxcala	2	84
Veracruz	171	5,072
Yucatán	91	2,340
Zacatecas	5	307
TOTAL	782	29,987

Fuente: Gobierno del Estado de Campeche. Secretaría de Gobierno. Dirección del Registro del Estado Civil de Campeche. 2024.

Tabla 7: Acciones de rectificación y digitalización de actas, 2022-2023.



CONCEPTO	2022	2023
Rectificación	2,304	1,764
Digitalización	5,044	11,356
TOTAL	7,348	13,120

Fuente: Gobierno del Estado de Campeche. Secretaría de Gobierno. Dirección del Registro del Estado Civil de Campeche. 2024.

Tabla 8: Actas emitidas por municipio según estado civil, 2023.

MUNICIPIO	ESTADO CIVIL			
	NACIMIENTO	MATRIMONIO	DIVORCIO	DEFUNCIÓN
Calakmul	453	138	68	60
Calkiní	543	219	182	238
Campeche	4,101	1,526	1,163	2,129
Candelaria	916	223	130	165
Carmen	3,150	1,231	788	1,372
Champotón	1,290	446	239	368
Dzitbalché	209	78	47	52
Escárcega	1,112	410	248	345
Hecelchakán	528	175	103	145
Hopelchén	969	302	68	177
Palizada	100	35	21	58
Seybaplaya	322	136	135	76
Tenabo	153	59	65	53
ESTADO	13,846	4,978	3,257	5,238

Fuente: Gobierno del Estado de Campeche. Secretaría de Gobierno. Dirección del Registro del Estado Civil de Campeche. 2024.

Tabla 9: Actos del Registro Público de la Propiedad y de Comercio, por mes según tipo de acto, 2023.



(1a parte)

MES	OFICINA	INSCRIPCIÓN			
		TESTAMENTOS	PROPIEDADES	COMERCIO POR VENTANILLA	COMERCIO POR INTERNET
Enero	Campeche	74	1,764	2	37
	Carmen	57	861	0	76
	Escárcega	4	204	0	-
Febrero	Campeche	41	1,278	4	30
	Carmen	13	514	0	54
	Escárcega	1	173	0	1
Marzo	Campeche	57	1,633	11	34
	Carmen	13	514	4	48
	Escárcega	5	142	2	2
Abril	Campeche	52	1,298	311	26
	Carmen	12	363	-	37
	Escárcega	-	112	1	-
Mayo	Campeche	45	1,511	10	39
	Carmen	23	841	-	42
	Escárcega	0	142	0	3
Junio	Campeche	36	1,116	10	39
	Carmen	23	564	-	40
	Escárcega	-	171	0	3
Julio	Campeche	30	1,148	13	41
	Carmen	11	790	-	84
	Escárcega	-	73	5	2
Agosto	Campeche	37	1,184	13	37
	Carmen	29	647	10	73

Continúa >>>

Tabla 9: Actos del Registro Público de la Propiedad y de Comercio, por mes según tipo de acto, 2023.



(1a parte)

MES	OFICINA	INSCRIPCIÓN			
		TESTAMENTOS	PROPIEDADES	COMERCIO POR VENTANILLA	COMERCIO POR INTERNET
Agosto	Escárcega	-	205	2	4
	Campeche	161	1,368	26	36
Septiembre	Carmen	98	680	0	63
	Escárcega	13	368	-	-
Octubre	Campeche	355	1,247	16	50
	Carmen	195	664	6	78
	Escárcega	13	223	0	4
Noviembre	Campeche	89	1,332	15	44
	Carmen	107	602	18	57
	Escárcega	-	121	1	5
Diciembre	Campeche	132	944	11	29
	Carmen	44	497	6	60
	Escárcega	13	200	-	-
TOTAL		1,783	25,494	497	1,178

Tabla 9: Actos del Registro Público de la Propiedad y de Comercio, por mes según tipo de acto, 2023.



(2a parte y última)

MES	OFICINA	INSCRIPCIÓN	LIBERTAD DE GRAVAMEN	CERTIFICACIÓN		BÚSQUEDAS	
		SOCIEDADES CIVILES		PROPIEDADES	COMERCIO	PROPIEDAD	TESTAMENTO
Enero	Campeche	7	1,258	489	7	319	116
	Carmen	12	769	489	7	360	41
	Escárcega	0	154	63	0	14	8
Febrero	Campeche	13	1,109	402	4	304	103
	Carmen	7	668	116	48	150	35
	Escárcega	0	129	22	1	6	2
Marzo	Campeche	9	1,653	496	16	383	118
	Carmen	7	668	116	25	153	32
	Escárcega	1	217	20	1	21	16
Abril	Campeche	7	1,107	607	33	344	107
	Carmen	0	150	42	35	29	27
	Escárcega	0	125	15	-	8	2
Mayo	Campeche	5	1,382	422	10	326	102
	Carmen	1	998	240	17	187	52
	Escárcega	0	164	42	1	11	5
Junio	Campeche	9	1,423	502	10	358	78
	Carmen	14	818	83	17	286	72
	Escárcega	-	189	60	1	8	3
Julio	Campeche	10	1,302	450	14	327	77
	Carmen	7	740	112	13	138	41
	Escárcega	1	148	84	3	21	4
Agosto	Campeche	9	1,533	725	30	363	109
	Carmen	11	886	102	12	249	40

Continúa >>>

Tabla 9: Actos del Registro Público de la Propiedad y de Comercio, por mes según tipo de acto, 2023.

(2a parte y última)

MES	OFICINA	INSCRIPCIÓN SOCIEDADES CIVILES	LIBERTAD DE GRAVAMEN	CERTIFICACIÓN		BÚSQUEDAS	
				PROPIEDADES	COMERCIO	PROPIEDAD	TESTAMENTO
Agosto	Escárcega	-	212	62	-	21	4
	Campeche	11	1,240	373	6	434	145
Septiembre	Carmen	8	626	77	12	197	40
	Escárcega	-	211	34	1	18	13
Octubre	Campeche	5	1,412	571	13	367	128
	Carmen	7	1,010	159	2	161	52
Noviembre	Escárcega	0	192	27	0	5	2
	Campeche	9	1,296	441	10	338	97
Diciembre	Carmen	6	855	80	13	155	32
	Escárcega	-	191	23	3	5	2
TOTAL	Campeche	8	1,083	274	22	218	68
	Carmen	0	584	125	13	107	29
	Escárcega	2	149	32	3	15	1
TOTAL		186	26,651	7,977	403	6,406	1,803

Fuente: Gobierno del Estado de Campeche. Secretaría de Gobierno. Registro Público de la Propiedad y de Comercio. 2024.

Tabla 10: Notarías Públicas en funciones por distrito judicial, 2022-2023.



DISTRITO JUDICIAL	MUNICIPIO	NOTARÍAS	
		2022	2023
Primer Distrito	Campeche	40	38
	Champotón	1	1
	Hopelchén	2	2
	Seybaplaya	0	0
Segundo Distrito	Carmen	14	14
Tercer Distrito	Escárcega	2	2
	Candelaria	1	1
	Calakmul	0	0
Cuarto Distrito	Calkiní	0	0
	Hecelchakán	1	1
	Tenabo	0	0
	Dzitbalché	0	0
Quinto Distrito	Palizada	1	1
TOTAL		62	60

Fuente. Gobierno del Estado de Campeche. Secretaría de Gobierno. Dirección de Control Notarial. 2024.

Tabla 11: Número de peticiones, por organismo público según estatus, 2023.

PODER EJECUTIVO DEL ESTADO DE CAMPECHE	SOLICITUDES		
	EN PROCESO	ATENDIDAS	TOTAL
Dependencia	33	42	75
Consejería Jurídica	0	1	1
Fiscalía General del Estado de Campeche	33	41	74
Secretaría	554	2,493	3,047
Coordinación General de la Oficina de la Gobernadora o del Gobernador del Estado	18	1,445	1,463
Secretaría de Administración y Finanzas	50	137	187
Secretaría de Bienestar	20	233	253
Secretaría de Desarrollo Agropecuario	65	154	219
Secretaría de Desarrollo Económico	44	97	141
Secretaría de Desarrollo Urbano, Movilidad y Obras Públicas	6	87	93
Secretaría de Educación	71	120	191
Secretaría de Gobierno	268	1	269
Secretaría de Inclusión	5	0	5
Secretaría de la Contraloría	1	1	2
Secretaría de Medio Ambiente, Biodiversidad, Cambio Climático y Energía	1	16	17
Secretaría de Modernización Administrativa e Innovación Gubernamental	0	2	2
Secretaría de Protección Civil	0	2	2
Secretaría de Protección y Seguridad Ciudadana	0	36	36
Secretaría de Salud	3	154	157
Secretaría de Turismo	2	8	10
Descentralizado	212	549	761
Autoridad del Patrimonio Cultural del Estado	0	2	2
Colegio de Bachilleres del Estado de Campeche	4	0	4

Continúa >>>

Tabla 11: Número de peticiones, por organismo público según estatus, 2023.



PODER EJECUTIVO DEL ESTADO DE CAMPECHE	SOLICITUDES		
	EN PROCESO	ATENDIDAS	TOTAL
Colegio de Estudios Científicos y Tecnológicos del Estado de Campeche	2	0	2
Comisión de Agua Potable y Alcantarillado del Estado de Campeche	1	20	21
Comisión Estatal de Desarrollo de Suelo y Vivienda	0	219	219
Fundación Pablo García	0	38	38
Instituto Campechano	0	1	1
Instituto de Acceso a la Justicia del Estado de Campeche	1	116	117
Instituto de Capacitación para el Trabajo del Estado de Campeche	0	2	2
Instituto de Cultura y Artes del Estado de Campeche	0	25	25
Instituto de la Juventud del Estado de Campeche	1	0	1
Instituto de la Mujer del Estado de Campeche	3	2	5
Instituto de Pesca y Acuacultura del Estado de Campeche	0	19	19
Instituto de Seguridad y Servicios Sociales de los Trabajadores del Estado de Campeche	0	13	13
Instituto del Deporte del Estado de Campeche	12	40	52
Instituto Estatal para el Fomento de las Actividades Artesanales de Campeche	11	10	21
Promotora de Eventos Artísticos, Culturales y de Convenciones del Estado de Campeche	0	3	3
Sistema para el Desarrollo Integral de la Familia del Estado de Campeche	177	39	216
Desconcentrado	15	30	45
Administración de la Beneficencia Pública	0	6	6
Comisión Local de Búsqueda de Personas del Estado de Campeche	0	1	1
Comisión para la Protección Contra Riesgos Sanitarios	0	7	7
Instituto Estatal de Transporte	15	16	31

Continúa >>>



Tabla 11: Número de peticiones, por organismo público según estatus, 2023.

PODER EJECUTIVO DEL ESTADO DE CAMPECHE	SOLICITUDES		
	EN PROCESO	ATENDIDAS	TOTAL
Empresa de Participación Estatal Mayoritaria	6	0	6
Administración Portuaria Integral de Campeche, S.A. de C.V.	6	0	6
Fideicomiso Público	0	38	38
Fondo Campeche	0	38	38
Organismo Autónomo	0	18	18
Comisión de Derechos Humanos del Estado de Campeche	0	2	2
Fiscalía Especializada en Combate a la Corrupción	0	2	2
Universidad Autónoma de Campeche	0	7	7
Universidad Autónoma del Carmen	0	7	7
TOTAL	820	3,170	3,990

Fuente: Gobierno del Estado de Campeche. Coordinación General de la Oficina de la Gobernadora. Unidad de Seguimiento, Análisis y Atención Ciudadana. 2024.

Tabla 12: Número de peticiones recibidas por municipio, 2023.



MUNICIPIO	EN PROCESO	ATENDIDAS	TOTAL
Calakmul	20	56	76
Calkiní	36	155	191
Campeche	443	2,040	2,483
Candelaria	46	207	253
Carmen	88	364	452
Champutón	49	263	312
Dzitbalché	10	49	59
Escárcega	47	281	328
Hecelchakán	22	96	118
Hopelchén	25	149	174
Palizada	16	82	98
Seybaplaya	10	55	65
Tenabo	17	57	74
ESTADO	829	3,854	4,683

Fuente: Gobierno del Estado de Campeche. Coordinación General de la Oficina de la Gobernadora. Unidad de Seguimiento, Análisis y Atención Ciudadana. 2024.

Tabla 13: Número de peticiones recibidas por tema, 2023.



TEMA	EN PROCESO	ATENDIDAS	TOTAL
Apoyos a la producción	20	69	89
Asistencia social	263	1,852	2,115
Becas	2	88	90
Empleo y previsión social	131	373	504
Financiamiento	19	100	119
Gobierno y administración	206	241	447
Infraestructura para el desarrollo	116	540	656
Procuración en impartición de justicia	65	224	289
Vivienda	7	367	374
TOTAL	829	3,854	4,683

Fuente: Gobierno del Estado de Campeche. Coordinación General de la Oficina de la Gobernadora. Unidad de Seguimiento, Análisis y Atención Ciudadana. 2024.

Tabla 14: Número de peticiones canalizadas a los distintos niveles y poderes en el Estado por organismo público, 2023.



PODER Y/U ORGANISMO	PETICIONES
Poder Ejecutivo del Estado de Campeche	3,990
Dependencia/Secretaría	3,122
Descentralizado/Desconcentrado/Empresa de Participación Estatal/Fideicomiso Público/Organismo Autónomo	868
Otras instancias	693
Administración Pública Federal	281
Gobiernos Municipales	351
Poder Judicial del Estado de Campeche	61
TOTAL	4,683

Fuente: Gobierno del Estado de Campeche. Coordinación General de la Oficina de la Gobernadora. Unidad de Seguimiento, Análisis y Atención Ciudadana. 2024.



Tabla 15: Participantes en el Programa de niños y niñas Jaguarcitos de la Honestidad por nivel escolar, 2023.

NIVEL ESCOLAR	PARTICIPANTES	
	NIÑAS	NIÑOS
Preescolar	412	354
Primaria	2,598	2,581
Caravana	563	603
Centros Comunitarios	185	191

Nota: En este programa se realizan actividades lúdicas para fomentar valores.

Fuente: Gobierno del Estado de Campeche. Secretaría de la Contraloría. Dirección de Contraloría Social. 2024.

Tabla 16: Recepción de declaraciones de situación patrimonial y de intereses según tipo de declaración, 2020-2023.



AÑO	INICIO	CONCLUSIÓN	DE MODIFICACIÓN
2020	752	165	4,364
2021	1,338	705	25,982
2022	1,559	856	25,498
2023	1,448	746	25,331

Fuente: Gobierno del Estado de Campeche. Secretaría de la Contraloría. Dirección General de Asuntos Jurídicos. 2024.

Tabla 17: Solventación de observaciones resultados de auditoría por sujeto obligado, 2023.

SUJETO OBLIGADO	PROGRAMA O FUENTE DE FINANCIAMIENTO	MONTO PENDIENTE DE SOLVENTAR	MONTO SOLVENTADO	MONTO POR SOLVENTAR
Municipio Escárcega	Programa de Infraestructura Indígena (PROII) 2018	1,573,831.06	1,573,831.06	0
Municipio Hopelchén	Programas Regionales (REGIONALES) 2018	808,561.23	808,561.23	0
Municipio Champotón	Programas Regionales (REGIONALES) 2018	29,784.27	29,784.27	0
Municipio Champotón	Programas Regionales (REGIONALES) 2018	3,784,762.90	0	3,784,762.90
Comisión de Agua Potable y Alcantarillado del Estado (CAPAE)	Programa de Agua Potable, Drenaje y Tratamiento (PROAGUA) 2018	1,013,308.14	1,013,308.14	0
Colegio de Bachilleres del Estado de Campeche (COBACAM)	Subsidios para Organismos Descentralizados Estatales (ODES) 2018	563,236.03	0	563,236.03
Colegio de Bachilleres del Estado de Campeche (COBACAM)	Subsidios para Organismos Descentralizados Estatales (ODES) 2018	385,926.25	0	385,926.25
Colegio de Bachilleres del Estado de Campeche (COBACAM)	Subsidios para Organismos Descentralizados Estatales (ODES) 2018	332,186.15	0	332,186.15
Colegio de Bachilleres del Estado de Campeche (COBACAM)	Subsidios para Organismos Descentralizados Estatales (ODES) 2018	1,387,544.43	1,387,544.43	0
Colegio de Bachilleres del Estado de Campeche (COBACAM)	Subsidios para Organismos Descentralizados Estatales (ODES) 2018	40,028.47	40,028.47	0
Régimen Estatal de Protección Social en Salud en Campeche (REPSS) a/	Seguro Médico Siglo XXI (Siglo XXI) 2018	24,882.00	24,882.00	0
Secretaría de Turismo del Estado de Campeche (TURISMO)	Programa de Desarrollo Regional Turístico Sustentable y Pueblos Mágicos (PRODERMÁGICO) 2018	267,326.68	267,326.68	0
Instituto de Servicios Descentralizados de Salud Pública del Estado de Campeche (INDESALUD)	Convenios Específicos en Materia de Ministración de Subsidios para el Fortalecimiento de Acciones de Salud Pública en las Entidades Federativas (AFASPE) 2018	1,606,249.11	1,606,249.11	0
Colegio de Bachilleres del Estado de Campeche (COBACAM)	Subsidios para Organismos Descentralizados Estatales (Instituciones de educación media superior 2019)	6,442,435.37	0	6,442,435.37
Colegio de Bachilleres del Estado de Campeche (COBACAM)	Subsidios para Organismos Descentralizados Estatales (Instituciones de educación media superior 2019)	29,368.92	0	29,368.92

Continúa >>>

Tabla 17: Solventación de observaciones resultados de auditoría por sujeto obligado, 2023.



SUJETO OBLIGADO	PROGRAMA O FUENTE DE FINANCIAMIENTO	MONTO PENDIENTE DE SOLVENTAR	MONTO SOLVENTADO	MONTO POR SOLVENTAR
Colegio de Bachilleres del Estado de Campeche (COBACAM)	Subsidios para Organismos Descentralizados Estatales (Instituciones de educación media superior 2019)	64,464.58	0	64,464.58
Colegio de Bachilleres del Estado de Campeche (COBACAM)	Subsidios para Organismos Descentralizados Estatales (Instituciones de educación media superior 2019)	102,757.72	0	102,757.72
Colegio de Bachilleres del Estado de Campeche (COBACAM)	Subsidios para Organismos Descentralizados Estatales (Instituciones de educación media superior 2019)	1,420.00	0	1,420.00
Comisión de Agua Potable y Alcantarillado del Estado (CAPAE)	Programa de Agua Potable, Drenaje y Tratamiento (PROAGUA) 2019	659,469.40	0	659,469.40
Colegio de Estudios Científico y Tecnológicos del Estado de Campeche (CECyTEC)	Recursos de los Subsidios para Organismos Descentralizados Estatales/Educación Media Superior 2020	13,910,137.17	0	13,910,137.17
Instituto de Servicios Descentralizados de Salud Pública del Estado de Campeche (INDESALUD)	Recursos para la Atención a la salud y Medicamentos Gratuitos para la Población sin Seguridad Social Laboral 2020	1,454,720.16	1,454,720.16	0
Secretaría de Desarrollo Rural del Estado de Campeche (SDR)	Recursos del Programa de Apoyo a la Infraestructura Hidroagrícola 2020	270,592.53	270,592.53	0

Nota: Las auditorías se realizaron a ejercicios anteriores ante la Secretaría de la Función Pública.

a/ Actualmente se llama Organismo Liquidador del Régimen Estatal de Protección Social en Salud de Campeche (REPSS).

Fuente: Gobierno del Estado de Campeche. Secretaría de la Contraloría. Dirección General de Auditoría Gubernamental. 2024.

Tabla 18: Procedimientos de responsabilidad administrativa y sanciones según tipo de sanción, 2022-2023.



AÑO	EN PROCESO	CONCLUIDOS	TIPO DE SANCIÓN		
			AMONESTACIÓN	INHABILITACIÓN	SUSPENSIÓN TEMPORAL DEL CARGO
2022	418	216	74	3	6
2023	421	281	193	0	5

Fuente: Gobierno del Estado de Campeche. Secretaría de la Contraloría. Dirección General de Asuntos Jurídicos. 2024.

Tabla 19: Verificaciones financieras realizadas por los Órganos Internos de Control (OIC) por tipo de actividad, 2023.



ACTIVIDAD	VERIFICACIONES	MONTO (PESOS)
Adquisición de bienes muebles (capítulo 5000)	92	261,233,214
Arqueos de caja o fondos fijos	122	2,811,811
Cuentas por cobrar-deudores diversos	135	655,718,069
Cuentas por pagar y seguimiento de pasivos	175	2,257,477,655
Gasto corriente (capítulo 2000 al 4000)	145	1,456,347,792
Ingresos de gestión	73	10,664,579,978
Inversión pública	27	133,126,778
Programas estatales	70	941,349,820
Programas federales	58	452,032,850
Servicios personales	48	438,485,351

Fuente: Gobierno del Estado de Campeche. Secretaría de la Contraloría. Dirección General de Órganos Internos de Control. 2024.

Tabla 20: Participación en los procesos por objeto de contratación según tipo de concurso, 2023.



CONTRATACIÓN	LICITACIÓN PÚBLICA		INVITACIÓN A CUANDO MENOS 3 PROVEEDORES	
	NÚMERO DE CONCURSOS	MONTO ADJUDICADO (PESOS)	NÚMERO DE CONCURSOS	MONTO ADJUDICADO (PESOS)
Obra pública	86	594,260,048	142	337,070,771
Adquisiciones	100	783,703,948	19	124,372,662
Servicios	35	150,596,707	24	24,187,163

Fuente: Gobierno del Estado de Campeche. Secretaría de la Contraloría. Dirección General de Asuntos Jurídicos. 2024.

Tabla 21: Sesiones de capacitación a personas servidoras públicas por tema, 2023.



TEMAS	SESIONES	MUJERES	HOMBRES
El código de ética como instrumento contra la corrupción	29	740	954
El código de ética en el servicio público	1	5	18
Funcionamiento de los comités de ética	8	67	67
El código de ética	17	417	512
Transparencia y Acceso a la Información, herramienta en el combate a la corrupción	16	224	266
Denuncia ante el comité de ética	9	61	83
Protocolo para la prevención, atención y sanción de acoso sexual y hostigamiento sexual	11	413	356

Fuente: Gobierno del Estado de Campeche. Secretaría de la Contraloría. Dirección de Contraloría Social. 2024.

Tabla 22: Número de denuncias y sugerencias por medio de recepción, 2023.



MEDIOS DE RECEPCIÓN	RECIBIDAS	RESUELTAS	EN PROCESO
Oficina de la Titular de la Secretaría	84	42	67
Dirección General de Investigación Administrativa/Órganos Internos de Control	19	25	46
Correo Electrónico	14	14	22
Secretaría de la Función Pública	12	10	19
Sistema de Denuncias del Estado de Campeche	34	24	40
Buzones	39	20	25
Teléfono	3	8	8

Nota: Las denuncias recibidas en años anteriores al periodo que se informa, pueden continuar en proceso.

Fuente: Gobierno del Estado de Campeche. Secretaría de la Contraloría. Dirección General de Investigación Administrativa. 2024.

Tabla 23: Número de trámites y/o servicios por Organismos Centralizados y Entidades Paraestatales, 2024.



ORGANISMO CENTRALIZADO O ENTIDAD PARAESTATAL	SERVICIO	TRÁMITE	TOTAL
Agencia de Energía del Estado de Campeche	1	2	3
Archivo General del Estado de Campeche	2	0	2
Centro de Conciliación Laboral del Estado de Campeche	4	0	4
Colegio de Educación Profesional Técnica del Estado de Campeche	9	10	19
Colegio de Estudios Científicos y Tecnológicos del Estado de Campeche	0	9	9
Comisión de Conciliación y Arbitraje Médico del Estado de Campeche	4	0	4
Comisión Estatal de Desarrollo de Suelo y Vivienda del Estado de Campeche	1	9	10
Comisión Local de Búsqueda de Personas del Estado de Campeche	1	0	1
Comisión para la Protección contra Riesgos Sanitarios del Estado de Campeche	0	29	29
Consejo Estatal de Seguridad Pública del Estado de Campeche	0	2	2
Fideicomiso de Inversión del Impuesto del 2% sobre nómina	2	0	2
Fideicomiso Fondo Campeche	0	8	8
Fundación Pablo García	5	7	12
Instituto de Acceso a la Justicia del Estado de Campeche	8	2	10
Instituto de Capacitación para el Trabajo del Estado de Campeche	1	0	1
Instituto de Cultura y Artes del Estado de Campeche	34	3	37
Instituto de Desarrollo y Formación Social del Estado de Campeche	4	0	4
Instituto de Información Estadística, Geográfica y Catastral del Estado de Campeche	13	2	15
Instituto de la Infraestructura Física Educativa del Estado de Campeche	0	2	2
Instituto de la Juventud del Estado de Campeche	0	2	2
Instituto de la Mujer del Estado de Campeche	3	0	3

Continúa >>>

Tabla 23: Número de trámites y/o servicios por Organismos Centralizados y Entidades Paraestatales, 2024.



ORGANISMO CENTRALIZADO O ENTIDAD PARAESTATAL	SERVICIO	TRÁMITE	TOTAL
Instituto de Pesca y Acuicultura del Estado de Campeche	17	10	27
Instituto de Seguridad y Servicios Sociales de los Trabajadores del Estado de Campeche	0	7	7
Instituto Estatal de la Educación para los Adultos del Estado de Campeche	0	2	2
Instituto Estatal del Transporte del Estado de Campeche	0	10	10
Instituto Estatal Para el Fomento de las Actividades Artesanales en Campeche	5	1	6
Instituto Tecnológico Superior de Escárcega	4	13	17
Promotora de Eventos Artísticos, Culturales y de Convenciones del Estado de Campeche	1	0	1
Promotora para la Conservación y Desarrollo Sustentable del Estado de Campeche	5	2	7
Secretaría de Administración y Finanzas de la Administración Pública del Estado de Campeche	0	8	8
Secretaría de Bienestar de la Administración Pública del Estado de Campeche	14	0	14
Secretaría de Desarrollo Agropecuario de la Administración Pública del Estado de Campeche	28	5	33
Secretaría de Desarrollo Económico de la Administración Pública del Estado de Campeche	27	1	28
Secretaría de Desarrollo Urbano, Movilidad y Obras Públicas de la Administración Pública del Estado de Campeche	0	6	6
Secretaría de Gobierno de la Administración Pública del Estado de Campeche	8	35	43
Secretaría de Inclusión de la Administración Pública del Estado de Campeche	2	0	2
Secretaría de la Contraloría de la Administración Pública del Estado de Campeche	3	2	5
Secretaría de Medio Ambiente, Biodiversidad, Cambio Climático y Energía de la Administración Pública del Estado de Campeche	0	13	13
Secretaría de Protección Civil de la Administración Pública del Estado de Campeche	10	6	16
Secretaría de Protección y Seguridad Ciudadana de la Administración Pública del Estado de Campeche	0	8	8

Continúa >>>

Tabla 23: Número de trámites y/o servicios por Organismos Centralizados y Entidades Paraestatales, 2024.



ORGANISMO CENTRALIZADO O ENTIDAD PARAESTATAL	SERVICIO	TRÁMITE	TOTAL
Secretaría de Salud de la Administración Pública del Estado de Campeche	0	1	1
Secretaría de Turismo de la Administración Pública del Estado de Campeche	14	3	17
Servicios de Administración Fiscal del Estado de Campeche	2	41	43
Sistema para el Desarrollo Integral de la Familia del Estado de Campeche	14	4	18
TOTAL	246	265	511

Nota: La información de esta tabla comprende información a Junio 2024.

Fuente: Gobierno del Estado de Campeche. Secretaría de Modernización Administrativa e Innovación Gubernamental, Comisión de Mejora Regulatoria del Estado de Campeche, 2024.

Tabla 24: Recursos autorizados del Programa Anual de Inversión Pública por municipio según fondo, 2023.



MUNICIPIO	FISE	FOPET	FAFEF
Calakmul	24,997,905.44	102,761,591.77	3,852,302.27
Calkiní	8,740,176.86	2,408,508.91	3,697,131.19
Campeche	39,330,242.35	37,365,606.40	54,937,578.12
Candelaria	13,311,961.41	58,738,237.27	4,908,267.60
Carmen	13,915,954.68	64,607,405.63	21,588,425.74
Champotón	11,062,499.57	55,121,035.93	9,488,972.39
Dzitbalché	4,534,850.37	5,992,450.31	0
Escárcega	12,256,512.07	7,208,949.97	6,818,894.60
Hecelchakán	8,327,803.70	19,856,305.86	0
Hopelchén	16,098,223.57	11,315,843.38	6,605,509.14
Palizada	6,832,179.01	18,548,331.48	0
Seybaplaya	6,142,797.53	3,948,112.86	8,602,078.86
Tenabo	4,366,178.99	3,001,018.16	1,729,983.71

Nota:

Fondo de Infraestructura Social para las Entidades (FISE).

Fondo para Entidades Federativas y Municipios Productores de Hidrocarburos (FOPET).

Fondo de Aportaciones para el Fortalecimiento de las Entidades Federativas (FAFEF).

Fuente: Gobierno del Estado de Campeche. Secretaría de Modernización Administrativa e Innovación Gubernamental. Dirección de Planeación y Política Presupuestaria. 2024.

Tabla 25: Acciones y beneficiarios del Instituto Estatal de Transporte por tipo de modalidad, 2023.



(1a parte)

MODALIDAD	CONCESIONES	UNIDADES	TARJETONES	
			CONDUCTOR CERTIFICADO (NUEVO INGRESO)	CONDUCTOR CERTIFICADO (RENOVACIÓN)
Autobuses	20	502	17	21
Taxis	2,082	2,082	95	420
Colectivas	35	731	50	131
Mototaxis	504	504	16	67
Volquetes y carga	77	474	0	0
Grúas	5	73	13	0
TOTAL	2,723	4,366	191	639

Tabla 25: Acciones y beneficiarios del Instituto Estatal de Transporte por tipo de modalidad, 2023.



(2a parte y última)

MODALIDAD	TARJETONES	BENEFICIARIOS	
	CONDUCTOR CERTIFICADO (RESELLO)	TARJETONES	PRÓRROGA DE CONCESIONES
Autobuses	8	46	502
Taxis	371	886	2,082
Colectivas	81	262	731
Mototaxis	4	87	504
Volquetes y carga	3	13	474
Grúas	0	3	73
TOTAL	467	1,297	4,366

Nota: Las presentes modalidades son presentadas conforme al Artículo 4° Transitorio de la Ley de Movilidad y Seguridad Vial del Estado de Campeche.

Fuente: Gobierno del Estado de Campeche. Secretaría de Gobierno. Instituto Estatal del Transporte. 2024.

Tabla 26: Histórico de superficie cubierta con fotografías aéreas del territorio por año, 2021-2023.



AÑO	SUPERFICIE (HA)
2021	3,073.81
2022	8,195.41
2023	18,368.74

Nota: Área del territorio cubierta con fotografías efectuadas con Drones.

Fuente: Gobierno del Estado de Campeche. Instituto de Información Estadística, Geográfica y Catastral del Estado de Campeche. Dirección de Geomática. 2024.

Tabla 27: Número de asistentes a las capacitaciones para la Gestión Catastral por tema, 2023.



TEMA	ASISTENTES	MUNICIPIOS ATENDIDOS
Módulo de reporte, corte fiscal y estadísticas	15	12
Curso básico del Sistema de Gestión Catastral	2	1
Edición de cartografía	35	13
Módulo de administración y trámites	16	13
Curso básico para operadores de nuevo ingreso	24	13
Curso básico para operadores catastrales	32	13
Curso básico para operadores catastrales	19	13
Edición de capas temáticas	17	13
Proyectos inmobiliarios omisos	24	13
Alta de proyectos inmobiliarios	24	13
Módulo de reporte, corte fiscal y estadísticas.	23	13
Visualización de información y actualización de datos	6	1

Nota: Son Capacitaciones a operadores catastrales de los 13 municipios para la operación de Sistema de Gestión Catastral.

Fuente: Gobierno del Estado de Campeche. Instituto de Información Estadística, Geográfica y Catastral del Estado de Campeche. Dirección de Catastro. 2024.

Tabla 28: Número de comprobantes domiciliarios catastrales generados por municipio, 2022 y 2023.



MUNICIPIO	2022	2023
Calakmul	774	610
Calkiní	1,645	1,080
Campeche	15,538	14,780
Candelaria	2,134	2,307
Carmen	9,185	7,633
Chamotón	2,896	2,501
Dzitbalché	562	539
Escárcega	5,588	4,654
Hecelchakán	2,103	2,024
Hopelchén	1,493	1,523
Palizada	837	343
Seybaplaya	625	707
Tenabo	711	522
ESTADO	44,091	39,223

Nota: Es el número de documentos emitidos por concepto de Comprobante Domiciliario Catastral (CDC).

Fuente: Gobierno del Estado de Campeche. Instituto de Información Estadística, Geográfica y Catastral del Estado de Campeche. Dirección de Catastro. 2024.

Tabla 29: Acciones de capacitación de fortalecimiento institucional por municipio según tipo de capacitación, 2023.

(1a parte)

MUNICIPIOS	CAPACITACIÓN A MUNICIPIOS PARA LA IMPLEMENTACIÓN DE LA GUÍA CONSULTIVA DE DESEMPEÑO MUNICIPAL					
	CURSOS Y/O TALLERES	ASISTENTES	ASESORÍA TÉCNICA	ASISTENTES	SUPERVISIÓN A LOS GOBIERNOS MUNICIPALES	ASISTENTES
Calakmul	6	76	6	7	5	54
Calkiní	6	80	6	8	8	51
Campeche	11	94	2	4	11	100
Candelaria	10	80	4	5	8	48
Carmen	10	127	0	0	11	77
Chamotón	9	85	1	2	9	67
Dzitbalché	6	147	2	3	4	45
Escárcega	11	125	5	6	9	65
Hecelchakán	6	192	5	6	6	69
Hopelchén	8	67	2	2	11	72
Palizada	2	68	0	0	4	37
Seybaplaya	1	13	0	0	4	39
Tenabo	4	37	1	1	6	42
ESTADO	90	1,191	34	44	96	766

Tabla 29: Acciones de Capacitación de Fortalecimiento Institucional por municipio según tipo de capacitación, 2023.



(2a parte y última)

MUNICIPIOS	CAPACITACIÓN A PERSONAS SERVIDORAS PÚBLICAS MUNICIPALES PARA FORTALECER EL DESARROLLO INSTITUCIONAL			
	CURSOS Y/O TALLERES	ASISTENTES	ASESORÍA TÉCNICA	ASISTENTES
Calakmul	9	160	3	3
Calkiní	7	162	1	2
Campeche	8	176	0	0
Candelaria	11	217	1	1
Carmen	8	183	0	0
Chamotón	9	171	0	0
Dzitbalché	8	179	2	2
Escárcega	9	127	7	7
Hecelchakán	9	338	0	0
Hopelchén	6	97	0	0
Palizada	6	390	2	6
Seybaplaya	1	28	0	0
Tenabo	5	127	1	1
ESTADO	96	2,355	17	22

Fuente: Gobierno del Estado de Campeche. Secretaría de Modernización Administrativa e Innovación Gubernamental. Instituto de Desarrollo y Formación Social. 2024.

Tabla 30: Acciones de capacitación de desarrollo humano y comunitario por municipio, 2023.



MUNICIPIOS	CURSOS Y/O TALLERES	ASISTENTES
Campeche	36	575
Hopelchén	8	130
ESTADO	44	705

Fuente: Gobierno del Estado de Campeche. Secretaría de Modernización Administrativa e Innovación Gubernamental. Instituto de Desarrollo y Formación Social. 2024.

Tabla 31: Número de capacitaciones impartidas a las personas servidoras públicas por temática, 2023.



TEMÁTICA	CAPACITACIONES	PERSONAS SERVIDORAS PÚBLICAS
Específicos	30	1,009
Administrativos	25	729
Equidad de Género y Derechos Humanos	21	504
Desarrollo Humano	12	384
Presupuesto Basado en Resultados	8	195
Ética y Administración Pública	4	227
Idiomas	3	55
Informáticos	1	32
TOTAL	104	3,135

Fuente: Gobierno del Estado de Campeche. Secretaría de Administración y Finanzas. Subsecretaría de Administración y Finanzas. Dirección General de Recursos Humanos y Estructuras Ocupacionales. Dirección de Recursos Humanos, Subdirección de Capacitación. 2024.

Tabla 32: Importe de las participaciones, aportaciones y convenios por municipio, Julio 2023 a junio 2024.



MUNICIPIO	IMPORTE (PESOS)
Calakmul	305,930,595
Calkiní	277,208,572
Campeche	1,396,857,415
Candelaria	400,718,071
Carmen	1,366,981,283
Champotón	452,919,270
Dzitbalché	104,206,744
Escárcega	418,265,493
Hecelchakán	229,262,735
Hopelchén	320,181,498
Palizada	174,970,360
Seybaplaya	87,558,475
Tenabo	133,850,621
ESTADO	5,668,911,132

Fuente: Gobierno del Estado de Campeche. Secretaría de Administración y Finanzas. Dirección General de Contabilidad Gubernamental, 2024.

Tabla 33: Desglose de Ingresos del Poder Ejecutivo del Estado de Campeche por concepto, Julio 2023 a junio 2024.



CONCEPTO	SUBCONCEPTO	DETALLE	IMPORTE (PESOS)
Impuestos			2,591,277,952
	Impuestos Sobre los Ingresos		34,314,234
		Al Comercio de Libros, Periódicos y Revistas	309,116
		Sobre Servicios de Hospedaje	17,981,975
		Sobre Loterías, Rifas, Sorteos, Concursos y Juegos con Cruce de Apuestas Legalmente Permitidos	16,023,143
	Impuestos Sobre la Producción, el Consumo y las Transacciones		128,919,080
		Sobre la Extracción de Materiales del Suelo y Subsuelo	107,633,120
		Estatual a la Venta Final de Bebidas con Contenido Alcohólico	9,921,759
		A las Erogaciones en Juegos y Concursos	11,364,201
	Impuestos Sobre Nóminas y Asimilables		1,820,341,899
		Sobre Nóminas	1,820,341,899
	Accesorios de Impuestos		6,826,063
	Otros Impuestos		600,869,648
		Adicional para la Preservación del Patrimonio Cultural, Infraestructura y Deporte	600,869,648
	Impuestos no comprendidos en la Ley de Ingresos Vigente, causados en ejercicios fiscales anteriores pendientes de liquidación o pago		7,028
		Sobre Tenencia o Uso de Vehículos	7,028
Derechos			703,556,413
	Derechos por el Uso, Goce, Aprovechamiento o Explotación de Bienes de Dominio Público		358,625,637
		Por el uso o aprovechamiento de bienes propiedad del Estado o de bienes concesionados al Estado	358,625,637
	Derechos por Prestación de Servicios		331,759,502

Continúa >>>

Tabla 33: Desglose de Ingresos del Poder Ejecutivo del Estado de Campeche por concepto, Julio 2023 a junio 2024.



CONCEPTO	SUBCONCEPTO	DETALLE	IMPORTE (PESOS)
		Por Servicios Prestados por las Autoridades del Registro Civil	27,818,541
		Por Servicios Prestados por las Autoridades del Registro Público de la Propiedad y de Comercio	23,113,483
		Por Certificaciones y Copias Certificadas	6,610,493
		Por Notariado y Archivos de Instrumentos Públicos Notariales	5,520,851
		Por Servicios Prestados por el Poder Judicial del Estado de Campeche, las Autoridades de las Secretarías de la Administración Pública Estatal y sus Órganos Administrativos Desconcentrados	165,510,591
		Por registro de vehículos extranjeros y consultas vehiculares	1,099,851
		Expedición y Revalidación de Licencias y Permisos en Materia de Bebidas Alcohólicas	64,236,311
		Por los Servicios de Salud Prestados por Instituciones de Salud Pública en el Estado	23,856,097
		De los Servicios prestados por la Secretaría de Educación en el Estado	10,656,172
		De los Servicios Prestados por el Periódico Oficial del Estado	3,337,112
	Accesorios de Derechos		13,171,274
	Productos		632,497,110
	Productos		632,497,110
		Intereses Financieros	623,343,585
		Otros Productos	9,153,525
	Aprovechamientos		180,402,107
	Aprovechamientos		179,072,895
		Multas	27,389,573
		Indemnizaciones	6,029,300
		Reintegros.- Remanentes de los Recursos del FAM	96,236,174

Continúa >>>

Tabla 33: Desglose de Ingresos del Poder Ejecutivo del Estado de Campeche por concepto, Julio 2023 a junio 2024.



CONCEPTO	SUBCONCEPTO	DETALLE	IMPORTE (PESOS)
		Aprovechamientos provenientes de Obras Públicas	7,859,743
		Otros Aprovechamientos	41,558,105
	Aprovechamientos Patrimoniales		1,297,479
		Enajenación de Bienes Muebles, Inmuebles e Intangibles del Poder Ejecutivo	1,297,479
	Accesorios de Aprovechamientos		31,733
TOTAL DE INGRESOS DE FUENTES LOCALES			4,107,733,582
Participaciones			10,498,950,529
		Fondo General de Participaciones	6,778,633,328
		Fondo de Fomento Municipal	444,799,665
		Fondo de Fiscalización y Recaudación	304,743,883
		Fondo de Extracción de Hidrocarburos	1,607,335,296
		Impuesto Especial Sobre Producción y Servicios	102,293,079
		Cuotas Especiales de IEPS a las Gasolinas y Diésel	229,097,331
		Fondo del Impuesto Sobre la Renta	660,086,402
		Fondo de Estabilización de los Ingresos de las Entidades Federativas	371,961,545
Aportaciones			11,068,753,079
		Nómina Educativa y Gasto Operativo	5,575,744,562
		Servicios de Salud	1,821,726,490
		Infraestructura Social	1,385,819,952
		Fortalecimiento de los Municipios y de las Demarcaciones Territoriales del Distrito Federal	836,217,500
		Aportaciones Múltiples	770,053,236
		Educación Tecnológica y de Adultos	137,842,526

Continúa >>>

Tabla 33: Desglose de Ingresos del Poder Ejecutivo del Estado de Campeche por concepto, Julio 2023 a junio 2024.



CONCEPTO	SUBCONCEPTO	DETALLE	IMPORTE (PESOS)
		Seguridad Pública de los Estados y del Distrito Federal	221,992,791
		Fortalecimiento de las Entidades Federativas	319,356,022
Convenios			2,855,772,230
	De Aportación Federal para la Entidad Federativa		2,854,987,541
		Convenios de Descentralización	2,852,978,541
		Otros Convenios y Subsidios	2,009,000
	De Aportación Municipal para la Entidad Federativa		784,689
Incentivos Derivados de la Colaboración Fiscal			259,322,357
		Incentivos Derivados de la Colaboración Fiscal del Estado	259,322,357
Fondos Distintos de Aportaciones			568,269,431
		Fondo para Entidades Federativas y Municipios Productores de Hidrocarburos	568,269,431
TOTAL DE INGRESOS FEDERALES			25,251,067,626
TOTAL DE INGRESOS			29,358,801,208

Fuente: Gobierno del Estado de Campeche. Secretaría de Administración y Finanzas. Dirección General de Ingresos 2024.

Tabla 34: Desglose de Egresos del Poder Ejecutivo del Estado de Campeche por Misiones, Julio 2023 a junio 2024.



CONCEPTO	SUBCONCEPTO	IMPORTE (PESOS)
GASTO PROGRAMABLE		22,268,759,659
	1 Gobierno Honesto y Transparente	2,567,012,665
	2 Paz y Seguridad Ciudadana	2,302,921,494
	3 Inclusión, Bienestar y Justicia Social	15,166,656,727
	4 Desarrollo Económico con Visión al Futuro	702,747,423
	5 Un Estado Naturalmente Sostenible	1,529,421,350
GASTO NO PROGRAMABLE		6,030,660,818
	Desarrollo Municipal	5,668,911,132
	Costo Financiero de la Deuda	361,749,686
TOTAL		28,299,420,477

Fuente: Gobierno del Estado de Campeche. Secretaría de Administración y Finanzas. Dirección General de Contabilidad Gubernamental 2024.

Tabla 35: Desglose de Egresos por Organismos Públicos Descentralizados, Julio 2023 a junio 2024.



NÚMERO	CONCEPTO	IMPORTE (PESOS)
01	Instituto de Capacitación para el Trabajo del Estado de Campeche	183,257,574
02	Colegio de Estudios Científicos y Tecnológicos del Estado de Campeche	271,836,863
03	Colegio de Bachilleres del Estado de Campeche	513,672,385
04	Colegio de Educación Profesional Técnica del Estado de Campeche	74,148,119
05	Instituto Estatal de la Educación para los Adultos	102,212,277
06	Instituto Tecnológico Superior de Calkiní	69,585,620
07	Instituto Tecnológico Superior de Escárcega	120,220,977
08	Instituto Tecnológico Superior de Champotón	40,014,115
09	Instituto Tecnológico Superior de Hopelchén	19,666,327
10	Universidad Tecnológica de Campeche	136,785,601
11	Universidad Tecnológica de Candelaria	27,947,698
12	Universidad Tecnológica de Calakmul	27,184,641
13	Universidad Intercultural de Campeche	57,850,769
14	Universidad Autónoma de Campeche	1,176,655,687
15	Universidad Autónoma de Carmen	742,909,182
16	Instituto Campechano	183,162,872
17	Fundación Pablo García	44,150,960
18	Consejo Estatal de Investigación Científica y Desarrollo Tecnológico	2,666,349
19	Instituto de la Infraestructura Física Educativa del Estado de Campeche	374,992,959
20	Promotora de Eventos Artísticos, Culturales y de Convenciones del Estado de Campeche	15,390,089
21	Instituto Estatal para el Fomento de las Actividades Artesanales en Campeche	14,828,981
22	Sistema para el Desarrollo Integral de la Familia del Estado de Campeche	425,790,438
23	Instituto del Deporte del Estado de Campeche	202,072,339

Continúa >>>

Tabla 35: Desglose de Egresos por Organismos Públicos Descentralizados, Julio 2023 a junio 2024.



NÚMERO	CONCEPTO	IMPORTE (PESOS)
24	Instituto de la Mujer del Estado de Campeche	39,916,895
25	Instituto de la Juventud del Estado de Campeche	7,442,074
26	Hospital "Dr. Manuel Campos"	123,333,640
27	Hospital Psiquiátrico de Campeche	55,120,224
28	Instituto de Servicios Descentralizados de Salud Pública del Estado de Campeche	2,619,887,179
29	Sistema de Atención a Niños, Niñas y Adolescentes Farmacodependientes del Estado de Campeche "Vida Nueva"	26,213,515
30	Comisión de Agua Potable y Alcantarillado del Estado de Campeche	201,824,531
31	Promotora para la Conservación y Desarrollo Sustentable del Estado de Campeche	11,722,154
32	Comisión Estatal de Desarrollo de Suelo y Vivienda	109,419,869
33	Instituto de Desarrollo y Formación Social del Estado de Campeche	17,024,588
34	Sistema de Televisión y Radio de Campeche	40,385,250
35	Instituto de Información Estadística, Geográfica y Catastral del Estado de Campeche	24,512,139
36	Instituto de Seguridad y Servicios Sociales de los Trabajadores del Estado de Campeche	365,255,828
37	Instituto de Acceso a la Justicia del Estado de Campeche	34,065,473
38	Centro de Conciliación Laboral del Estado de Campeche	15,406,697
39	Agencia de Energía del Estado de Campeche	6,435,861
40	Secretaría Ejecutiva del Sistema Anticorrupción	4,189,601
41	Instituto de Pesca y Acuicultura del Estado de Campeche	113,579,769
42	Instituto de Cultura y Artes del Estado de Campeche	184,089,091
43	Autoridad del Patrimonio Cultural del Estado de Campeche	227,479,079
44	Organismo Liquidador del Régimen Estatal de Protección Social en Salud en Campeche	1,410,054
TOTAL		9,055,716,333

Fuente: Gobierno del Estado de Campeche. Secretaría de Administración y Finanzas. Dirección General de Contabilidad Gubernamental 2024.

Tabla 36: Desglose de Egresos por Ramo del Poder Ejecutivo del Estado de Campeche, Julio 2023 a junio 2024.



RAMO	CONCEPTO	SUBCONCEPTO	IMPORTE (PESOS)
01	Coordinación General de la Oficina de la Gobernadora del Estado		422,810,031
02	Secretaría de Gobierno		506,268,715
03	Secretaría de Administración y Finanzas		572,244,121
04	Secretaría de Modernización Administrativa e Innovación Gubernamental		47,975,964
05	Secretaría de Educación		6,487,091,733
06	Secretaría de Salud		268,828,897
07	Secretaría de Desarrollo Urbano, Movilidad y Obras Públicas		1,056,330,963
08	Secretaría de Desarrollo Económico		40,298,330
09	Secretaría de Desarrollo Agropecuario		275,271,209
10	Secretaría de Bienestar		261,538,422
11	Secretaría de Inclusión		15,178,053
12	Secretaría de Medio Ambiente, Biodiversidad, Cambio Climático y Energía		146,573,890
13	Secretaría de Turismo		63,350,432
14	Secretaría de Protección y Seguridad Ciudadana		1,202,698,689
15	Secretaría de Protección Civil		101,664,429
16	Secretaría de la Contraloría		94,365,488
17	Consejería Jurídica		28,995,382
18	Fiscalía General del Estado de Campeche		404,283,036
20	Deuda Pública		361,749,686
21	Poder Legislativo		268,361,026
22	Poder Judicial		338,861,334
23	Órganos Autónomos		474,973,761

Continúa >>>

Tabla 36: Desglose de Egresos por Ramo del Poder Ejecutivo del Estado de Campeche, Julio 2023 a junio 2024.



RAMO	CONCEPTO	SUBCONCEPTO	IMPORTE (PESOS)
		Instituto Electoral del Estado de Campeche	360,160,886
		Comisión de Derechos Humanos del Estado de Campeche	30,787,163
		Comisión de Transparencia y Acceso a la Información Pública del Estado de Campeche	22,766,583
		Tribunal Electoral del Estado de Campeche	29,589,066
		Tribunal de Justicia Administrativa del Estado de Campeche	17,468,713
		Fiscalía Especializada en Combate a la Corrupción del Estado de Campeche	14,201,350
24	Organismos Descentralizados		9,055,716,333
25	Fideicomisos Públicos		135,079,421
26	Participaciones y Transferencias a Municipios		5,668,911,132
TOTAL			28,299,420,477

Fuente: Gobierno del Estado de Campeche. Secretaría de Administración y Finanzas. Dirección General de Contabilidad Gubernamental 2024.

Tabla 37: Desglose de Egresos del Poder Ejecutivo del Estado de Campeche por Clasificación Económica, Julio 2023 a junio 2024.



CONCEPTO	SUBCONCEPTO	DETALLE	IMPORTE (PESOS)
GASTO NO ETIQUETADO			13,569,100,252
	Gasto de Funcionamiento		3,740,543,228
		Servicios Personales	2,344,140,943
		Materiales y Suministros	239,220,119
		Servicios Generales	1,157,182,166
	Transferencias, Asignaciones, Subsidios y Otras Ayudas		5,215,268,895
	Bienes Muebles, Inmuebles e Intangibles		233,331,123
	Inversión Pública		371,476,262
	Inversiones Financieras y Otras Provisiones		31,157,697
	Participaciones y Aportaciones		3,615,573,361
	Deuda Pública		361,749,686
GASTO ETIQUETADO			14,730,320,225
	Fondo de Aportaciones para la Nómina Educativa y Gasto Operativo (FONE)		5,573,155,799
	Fondo de Aportaciones para los Servicios de Salud (FASSA)		1,821,782,831
	Fondo de Aportaciones para la Infraestructura Social (FAIS)		1,392,618,998
		Estatal	174,780,545
		Municipal	1,217,838,453
	Fondo de Aportaciones para el Fortalecimiento de los Municipios y Demarcaciones Territoriales del D.F. (FORTAMUN)		836,217,500
	Fondo de Aportaciones Múltiples (FAM)		857,528,332
		Asistencia Social	187,235,651
		Infraestructura Educativa Básica y Superior	670,292,681

Continúa >>>

Tabla 37: Desglose de Egresos del Poder Ejecutivo del Estado de Campeche por Clasificación Económica, Julio 2023 a junio 2024.



CONCEPTO	SUBCONCEPTO	DETALLE	IMPORTE (PESOS)
	Fondo de Aportaciones para la Educación Tecnológica y de Adultos (FAETA)		137,842,599
		Educación Tecnológica	54,100,401
		Educación de Adultos	83,742,198
	Fondo de Aportaciones para la Seguridad Pública de los Estados y del D.F. (FASP)		212,019,099
	Fondo de Aportaciones para el Fortalecimiento de las Entidades Federativas (FAFEF)		310,490,113
	Fondo para Entidades Federativas y Municipios Productores de Hidrocarburos		727,631,016
	Diversos Convenios Federales		2,861,033,938
TOTAL			28,299,420,477

Fuente: Gobierno del Estado de Campeche. Secretaría de Administración y Finanzas. Dirección General de Contabilidad Gubernamental 2024.

Tabla 38: Informe de deuda pública del Estado de Campeche por concepto, 2024.



CONCEPTO	ACREEDOR	MONTO ORIGINAL	SALDO INSOLUTO	FECHA DE VENCIMIENTO
DEUDA DIRECTA		2,428,190,368.66	2,118,053,143.10	
Poder Ejecutivo del Estado de Campeche				
Banca Comercial				
Largo Plazo				
Gobierno del Estado	Banamex	537,500,000.00	421,694,189.31	25/05/34
Gobierno del Estado	Banamex	174,967,270.58	139,509,376.45	25/09/34
Gobierno del Estado	Banamex	109,473,098.08	87,291,469.46	25/09/34
Gobierno del Estado	BBVA México, S.A.	806,250,000.00	739,637,187.27	29/08/37
Gobierno del Estado	Santander México, S.A.	800,000,000.00	729,920,920.61	16/05/37
DEUDA INDIRECTA a/		450,000,000.00	0.00	
Administración Pública Paraestatal				
Poder Ejecutivo del Estado de Campeche como obligado subsidiario limitado				
Banca Comercial				
Largo Plazo				
Administración Portuaria Integral de Campeche (APICAM)	Banamex	450,000,000.00	0.00	28/07/26
Deuda de los Ayuntamientos sin Aval del Poder Ejecutivo del Estado a/		642,534,197.64	249,067,665.72	
Banca Comercial				
Corto Plazo				
Calkiní	GRUPO GEA PENINSULAR SA DE CV	6,500,000.00	0.00	15/12/23
Campeche - R28	Banorte	74,000,000.00	0.00	27/10/23
Largo Plazo				
Campeche - R28	Banamex	90,000,000.00	5,271,810.63	25/10/24

Continúa >>>

Tabla 38: Informe de deuda pública del Estado de Campeche por concepto, 2024.



CONCEPTO	ACREEDOR	MONTO ORIGINAL	SALDO INSOLUTO	FECHA DE VENCIMIENTO
Banca de Desarrollo		472,034,197.64	243,795,855.09	
Largo Plazo				
Carmen - R28	Banobras	120,588,540.00	93,464,997.45	01/04/33
Carmen - R28	Banobras	162,903,665.00	125,943,938.76	01/04/33
Hopelchén - FISMDF	Banobras	40,560,998.47	4,709,263.96	02/09/24
Hecelchakán - FISMDF	Banobras	18,812,998.60	2,297,985.08	02/09/24
Tenabo - FISMDF	Banobras	9,282,998.41	1,133,907.06	02/09/24
Escárcega - FISMDF	Banobras	47,207,998.88	5,771,722.48	02/09/24
Champotón - FISMDF	Banobras	34,551,998.28	4,224,380.40	02/09/24
Calakmul - FISMDF	Banobras	38,125,000.00	6,249,659.90	02/09/24
CONSOLIDADO b/		3,520,724,566.30	2,367,120,808.82	
Créditos Respaldados con Bonos Cupón Cero c/		476,222,500.00	476,222,500.00	
Poder Ejecutivo del Estado de Campeche FONREC	Banobras	83,449,015.00	83,449,015.00	07/06/32
Poder Ejecutivo del Estado de Campeche PROFISE	Banobras	208,708,907.00	208,708,907.00	22/10/32
Poder Ejecutivo del Estado de Campeche FONREC	Banobras	72,675,017.00	72,675,017.00	17/06/33
Poder Ejecutivo del Estado de Campeche FONREC	Banobras	6,854,706.00	6,854,706.00	17/06/33
Poder Ejecutivo del Estado de Campeche FONREC	Banobras	104,534,855.00	104,534,855.00	17/10/34

Nota: Saldos de la deuda inscrita en el Registro de Empréstitos y Obligaciones del Estado de Campeche al 30 de junio de 2024. No se realizó contratación de deuda a corto plazo en el periodo que se evalúa.

a/ Información proporcionada por los entes públicos deudores.

b/ CONSOLIDADO corresponde a la integración de la DEUDA DIRECTA, DEUDA INDIRECTA y Deuda de los Ayuntamientos sin Aval del Poder Ejecutivo del Estado.

c/ Fondo de Reconstrucción (FONREC) y Programa de Financiamiento para la Infraestructura y Seguridad de los Estados (PROFISE), Bonos cupón cero adquiridos por el Gobierno Federal quien paga por cuenta y orden del Estado todo el capital de los créditos adquiridos, el Estado sólo pagará los intereses, por lo cual, no se considera en el CONSOLIDADO.

Fuente: Gobierno del Estado de Campeche. Secretaría de Administración y Finanzas. Subsecretaría de Administración y Finanzas. Tesorería. 2024.

Tabla 39: Número de adjudicaciones a proveedores de bienes muebles y prestadores de servicios por tipo de adjudicación, Julio 2023 a junio 2024.



TIPO DE ADJUDICACIÓN	CONCURSOS	PROVEEDORES PARTICIPANTES	ADJUDICACIONES
Licitación Pública	75	297	158
Federal	13	43	19
Estatal	62	254	139
Concurso por Invitación a Cuando Menos Tres proveedores	1	3	1
Federal	0	0	0
Estatal	1	3	1
TOTAL	76	300	159

Fuente: Gobierno del Estado de Campeche. Secretaría de Administración y Finanzas, Subsecretaría de Administración y Finanzas, Dirección General de Recursos Materiales, Dirección de Adquisiciones, Subdirección de Planeación y Administración. 2024.

Tabla 40: Número de Empresas Locales participantes en Procedimientos de Contratación, Julio 2023 a junio 2024.



PERIODO	CANTIDAD PROVEEDORES		PORCENTAJE DE PROVEEDORES				
	LOCALES	NACIONALES	LOCALES	NACIONALES			
Julio 2023 - Junio 2024	Campeche	120	Jalisco	4	76	61%	39%
			México	4			
			Nuevo León	3			
			Puebla	6			
			Tabasco	7			
			Veracruz	3			
			Yucatán	14			
			Ciudad de México	33			
			Hidalgo	1			
			San Luis Potosí	1			

Fuente: Gobierno del Estado de Campeche. Secretaría de Administración y Finanzas, Subsecretaría de Administración y Finanzas, Dirección General de Recursos Materiales, Dirección de Adquisiciones, Subdirección de Planeación y Administración. 2024.

Tabla 41: Contrato de donación PEMEX-Poder Ejecutivo del Estado de Campeche por concepto, Julio 2023 a junio 2024.



CONCEPTO	CANTIDAD	MONTO (PESOS)
Magna (lts)	9,832,347	218,726,436
Diésel (lts)	3,794,481	91,417,528
Diésel Marino (lts)	6,003,298	144,055,856
Asfalto (ton)	13,300	150,481,402
TOTAL		604,681,222

Notas: Son recursos autorizados de los Contratos 2022 y 2023, incluido un convenio modificatorio en 2024. Los precios utilizados para generar el monto de inversión fueron conforme a los autorizados en los contratos de donación.

Fuente: Gobierno del Estado de Campeche. Secretaría de Administración y Finanzas, Subsecretaría de Administración y Finanzas, Dirección General de Patrimonio y Servicios Generales, Dirección de Control Patrimonial, Subdirección de Gestión y Administración de Donativos y Donaciones. 2024.

Tabla 42: Bienes del Patrimonio del Poder Ejecutivo del Estado de Campeche por tipo de bien, 2024.



EJERCICIO	FECHA DE CIERRE	BIENES MUEBLES		BIENES INMUEBLES	
		NO. DE BIENES	VALOR EN LIBROS (PESOS)	NO. DE BIENES	VALOR EN LIBROS (PESOS)
2024	30/06/24	73,025	2,115,838,329.82	1,047	4,805,174,178.23

Fuente: Gobierno del Estado de Campeche. Secretaría de Administración y Finanzas, Subsecretaría de Administración y Finanzas, Dirección General de Patrimonio y Servicios Generales, Dirección de Control Patrimonial, Subdirección de Control de Inventarios. 2024.

Tabla 43: Personas pensionadas del Gobierno del Estado por tipo de pensión, 2023.



TIPO	PERSONAS PENSIONADAS
Personas pensionadas del ISSSTECAM	4,260
Personas pensionadas del Estado de Campeche	276

Nota: Persona pensionada del Estado de Campeche, se refiere a las pensiones emitidas en el periodo de octubre de 1987 al 30 de septiembre de 2002, con cargo al recurso del Poder Ejecutivo.

Persona pensionada del ISSSTECAM, es la persona afiliada o beneficiario que causó baja en alguna de las dependencias afiliadas a partir de octubre de 2002, cumpliendo con lo establecido en la Ley de Seguridad y Servicios Sociales de los Trabajadores del Estado de Campeche y que recibe una pensión con cargo al patrimonio del ISSSTECAM.

Fuente: Gobierno de Estado de Campeche. Secretaría de Administración y Finanzas. Instituto de Seguridad y Servicios Sociales de los Trabajadores del Estado de Campeche. Dirección de Nómina de Pensiones. 2024.

Tabla 44: Número de servicios y talleres ofrecidos a personas jubiladas y pensionadas del Gobierno del Estado por tema, 2023.



TEMA	SERVICIOS O TALLERES
Servicios del área de salud y cuidado personal	6
Talleres académicos	3
Talleres artísticos	6
Talleres manuales	2
Talleres de desarrollo personal	3

Fuente: Gobierno de Estado de Campeche. Secretaría de Administración y Finanzas. Instituto de Seguridad y Servicios Sociales de los Trabajadores del Estado de Campeche. Dirección del Centro Integral del Adulto Mayor. 2024.





**INFORME
DE GOBIERNO**
2023-2024

MISIÓN 2

SEGURIDAD CIUDADANA Y GESTIÓN INTEGRAL

DE RIESGOS PARA VIVIR
EN ARMONÍA





MISIÓN 2

SEGURIDAD CIUDADANA Y GESTIÓN INTEGRAL DE RIESGOS PARA VIVIR EN ARMONÍA

Seguridad y Protección Ciudadana 104

Procuración e Impartición de Justicia 125

Sistema Penitenciario y Reinserción Social 152

Gestión integral de Riesgos y
Prevención de desastres 157



Tabla 1: Número de operativos implementados por la Policía Estatal, 2023.



NOMBRE DEL OPERATIVO	OPERATIVOS
Campeche Seguro	73
Carnaval Seguro	40
Colonia Segura	1,325
Comercio Seguro	5,122
Cuadrante Seguro	533
Escuela Segura	3,109
Feria Segura	137
Guadalupe Reyes	91
Navidad Segura	121
Operativo "Sí al desarme"	7
Operativo interinstitucional	1,859
Operativo "Murciélagos"	184
Operativo "Tren Maya"	427
Playa Segura	78
Recuperación de parques	139
TOTAL	13,245

Nota: Los operativos de la Policía Estatal son medidas de prevención del delito en distintos lugares y situaciones, a fin de salvaguardar la integridad de los ciudadanos y sus bienes.

Fuente: Gobierno del Estado de Campeche. Secretaría de Protección y Seguridad Ciudadana. Subsecretaría de Operación Policial. 2024.

Tabla 2: Acciones de proximidad del Código Jaguar por mes, 2023.



MES	ACCIONES
Enero	22,726
Febrero	19,133
Marzo	22,706
Abril	21,781
Mayo	22,680
Junio	21,261
Julio	23,057
Agosto	22,244
Septiembre	20,169
Octubre	22,583
Noviembre	25,058
Diciembre	24,505
TOTAL	267,903

Nota: El Código Jaguar es una acción de proximidad que consiste en la visita del policía al domicilio, negocio o en el lugar donde se encuentre el ciudadano.

Fuente: Gobierno del Estado de Campeche. Secretaría de Protección y Seguridad Ciudadana. Subsecretaría de Participación Ciudadana, Prevención del Delito y Atención a Víctimas. 2024.

Tabla 3: Acciones de proximidad de la Policía Estatal, 2023.



NOMBRE DE LA ACCIÓN	ACCIONES
Redes Vecinales	91
Pláticas de "Mujer Valiente"	133
Reuniones vecinales, institucionales y escolares	224
Talleres en escuelas y comunidades	399
Eventos en escuelas, comunidades e instituciones	178
Teatro guiñol (escuelas y comunidades)	274
Recorridos a pie tierra en las colonias	4,186

Nota: Las acciones de proximidad son estrategias que tienen como objetivo promover la colaboración entre ciudadanía y policía.

Fuente: Gobierno del Estado de Campeche. Secretaría de Protección y Seguridad Ciudadana. Subsecretaría de Participación Ciudadana, Prevención del Delito y Atención a Víctimas. 2024.

Tabla 4: Conformación de redes vecinales y asistentes por municipio, 2023.



MUNICIPIO	NÚMERO DE REDES	ASISTENTES
Campeche	75	2,228
Carmen	1	41
Champotón	6	227
Dzitbalché	2	37
Escárcega	1	15
Hecelchakán	2	87
Seybaplaya	4	137
ESTADO	91	2,772

Nota: Las redes vecinales son ciudadanas y ciudadanos a través de los cuales la secretaría se encarga de monitorear la actividad e informar los servicios que ofrece la policía, además de brindar asesoría para la prevención del delito.

Fuente: Gobierno del Estado de Campeche. Secretaría de Protección y Seguridad Ciudadana. Subsecretaría de Participación Ciudadana, Prevención del Delito y Atención a Víctimas. 2024.

Tabla 5: Personas atendidas por el Código Zazil por municipio, 2023.



MUNICIPIO	PERSONAS ATENDIDAS
Calakmul	515
Calkiní	39
Campeche	2,496
Candelaria	195
Carmen	253
Champotón	416
Dzitbalché	379
Escárcega	414
Hecelchakán	35
Hopelchén	360
Palizada	238
Seybaplaya	313
Tenabo	557
ESTADO	6,210

Nota: El Seguimiento Zazil son acciones realizadas por el grupo policial denominado "Mujer Valiente", cuyo objetivo es procurar que las víctimas tramiten sus denuncias en completa tranquilidad, así como implementar medidas de protección a estas personas cuando así lo requieran.

Fuente: Gobierno del Estado de Campeche. Secretaría de Protección y Seguridad Ciudadana. Subsecretaría de Participación Ciudadana, Prevención del Delito y Atención a Víctimas. 2024.

Tabla 6: Número de acciones de atención a víctimas por tipo, 2023.



TIPO	ACCIONES
Reportes atendidos	9,634
Víctimas atendidas	5,228
Acompañamiento a víctimas	851
Traslados a víctimas	5,290

Nota: La atención de víctimas es una acción de proximidad que permite la recepción de denuncias por diversos medios, a fin de proporcionar asesoría para el manejo de crisis en situaciones de delitos del fuero común, así como otorgar el cuidado integral a las víctimas u ofendidos por los delitos en los diferentes tipos de victimización.

Fuente: Gobierno del Estado de Campeche. Secretaría de Protección y Seguridad Ciudadana. Subsecretaría de Participación Ciudadana, Prevención del Delito y Atención a Víctimas. 2024.

Tabla 7: Acciones y productos de investigación e inteligencia policial, 2023.



CONCEPTO	ACCIONES
Acciones	
Registros administrativos recopilados de toda la SPSC	2,253
Informe de modelo de hechos de tránsito INFOCAM	1
Reuniones con los enlaces operativos de la SPSC por el proyecto de hechos de tránsito	3
Reunión de presentación de temas estadísticos con representantes del INFOCAM	1
Cursos de capacitación INEGI	2
Productos	
Presentaciones bajo el formato de mesa de seguridad institucional o CompStat	7
Bitácora de información operativa de la SPSC	280
Reportes estadísticos para la evaluación de estrategias operativas	7
Tablero de control de complementos a las mesas de seguridad institucional o CompStat	7
Análisis geoespacial de incidencia delictiva	42
Mapas de calor de incidencia delictiva en el estado de Campeche	14
Análisis bajo el sistema Risk Terrain Model (RTM) o zonas de vulnerabilidad en inseguridad	32
Informes proyecto INEGI de etapa inicial de hechos de tránsito	3
Conformación del catálogo de generadores de violencia y reincidentes de violencia	1
Informes de logros institucionales por delitos de alto impacto	15
Informes del modelo estadístico	3
Desarrollo de producto de inteligencia basado en un formato nuevo (requerimiento de investigación RI)	1
Requerimiento de investigación	51
Informes de investigación	13

Nota: Las acciones de investigación e inteligencia policial están encaminadas a generar productos que permitan establecer estrategias dirigidas a reducir las actividades delictivas, mediante el uso de herramientas tecnológicas.

Fuente: Gobierno del Estado de Campeche. Secretaría de Seguridad y Protección Ciudadana. Subsecretaría de Inteligencia e Investigación Policial. 2024.

Tabla 8: Personas puestas a disposición de presuntos delitos por municipio según sexo, 2023.



MUNICIPIO	MUJERES	HOMBRES	TOTAL
Calakmul	2	28	30
Calkiní	2	39	41
Campeche	140	1,143	1,283
Candelaria	0	18	18
Carmen	10	1,262	1,272
Champotón	14	164	178
Dzitbalché	0	7	7
Escárcega	32	81	113
Hecelchakán	3	31	34
Hopelchén	0	36	36
Palizada	1	14	15
Seybaplaya	0	38	38
Tenabo	2	14	16
ESTADO	206	2,875	3,081

Nota: Se refiere a las personas que han sido puestas a disposición de alguna autoridad competente, como la Fiscalía General del Estado de Campeche o Ministerios Públicos, por la comisión de un hecho probablemente delictivo.

Fuente: Gobierno del Estado de Campeche. Secretaría de Protección y Seguridad Ciudadana. Subsecretaría de Operación Policial. 2024.

Tabla 9: Personas puestas a disposición por presuntas faltas cívicas por municipio según sexo, 2023.



MUNICIPIO	MUJERES	HOMBRES	TOTAL
Calakmul	2	164	166
Calkiní	10	479	489
Campeche	176	3,952	4,128
Candelaria	0	238	238
Carmen	20	2,527	2,547
Champutón	17	584	601
Dzitbalché	4	141	145
Escárcega	13	468	481
Hecelchakán	5	189	194
Hopelchén	7	306	313
Palizada	3	126	129
Seybaplaya	0	273	273
Tenabo	3	166	169
ESTADO	260	9,613	9,873

Fuente: Gobierno del Estado de Campeche. Secretaría de Protección y Seguridad Ciudadana. Subsecretaría de Operación Policial. 2024.

Tabla 10: Puestas a disposición de infractores por municipio según tipo de faltas administrativas o cívicas, 2023.



(1a parte)

MUNICIPIO	TIPO DE FALTAS ADMINISTRATIVAS O CÍVICAS		
	AFECTACIÓN AL BIENESTAR COLECTIVO POR EL CONSUMO Y/O SUMINISTRO DE SUSTANCIAS NOCIVAS	AFECTACIÓN A LA TRANQUILIDAD Y CONVIVENCIA SOCIAL	AFECTACIÓN A LA SEGURIDAD CIUDADANA Y AL ORDEN PÚBLICO
Calakmul	34	10	84
Calkiní	140	343	0
Campeche	1,068	1,691	319
Candelaria	91	134	1
Carmen	771	368	108
Champotón	88	366	99
Dzitbalché	47	92	5
Escárcega	59	418	4
Hecelchakán	15	170	7
Hopelchén	26	2	8
Palizada	55	62	0
Seybaplaya	118	123	31
Tenabo	15	143	11
ESTADO	2,527	3,922	677

Tabla 10: Puestas a disposición de infractores por municipio según tipo de faltas administrativas o cívicas, 2023.



(2a parte)

MUNICIPIO	TIPO DE FALTAS ADMINISTRATIVAS O CÍVICAS		
	AFECTACIÓN A LA DIGNIDAD DE LAS PERSONAS	AFECTACIÓN AL ENTORNO URBANO Y MEDIO AMBIENTE	AFECTACIÓN A LA SEGURIDAD Y TRATO DIGNO DE LOS ANIMALES
Calakmul	38	0	0
Calkiní	0	6	0
Campeche	926	123	1
Candelaria	9	3	0
Carmen	90	104	0
Champotón	47	0	0
Dzitbalché	0	0	0
Escárcega	0	0	0
Hecelchakán	1	1	0
Hopelchén	274	3	0
Palizada	10	0	2
Seybaplaya	1	0	0
Tenabo	0	0	0
ESTADO	1,396	240	3

Tabla 10: Puestas a disposición de infractores por municipio según tipo de faltas administrativas o cívicas, 2023.



(3a parte y última)

MUNICIPIO	TIPO DE FALTAS ADMINISTRATIVAS O CÍVICAS		
	OTRAS AFECTACIONES	NO IDENTIFICADO	TOTAL
Calakmul	0	0	166
Calkiní	0	0	489
Campeche	0	0	4,128
Candelaria	0	0	238
Carmen	1,106	0	2,547
Champotón	1	0	601
Dzitbalché	0	1	145
Escárcega	0	0	481
Hecelchakán	0	0	194
Hopelchén	0	0	313
Palizada	0	0	129
Seybaplaya	0	0	273
Tenabo	0	0	169
ESTADO	1,107	1	9,873

Nota: Las faltas cívicas se refieren a las conductas cometidas por acción u omisión que transgreden las disposiciones administrativas en materia de justicia y/o cultura cívica, promoviendo así la generación de conflictos individuales y la afectación a la convivencia cotidiana y/o comunitaria.

Fuente: Gobierno del Estado de Campeche. Secretaría de Protección y Seguridad Ciudadana. Subsecretaría de Operación Policial. 2024.

Tabla 11: Actividades realizadas por los caninos K9, 2023.



NOMBRE DE LA ACTIVIDAD	NÚMERO
Apoyo a operativos	217
Autobuses verificados	1,067
Pasajeros inspeccionados	26,993
Visitas a paqueterías	2,804
Inspección de paquetes	1,657,466
Detección de droga	45
Eventos de exhibiciones	8
Puestas a disposición	16

Nota: La unidad canina K9 colabora con distintas agrupaciones y corporaciones en la detección de estupefacientes, explosivos, rescate de personas, entre otras actividades.

Fuente: Gobierno del Estado de Campeche. Secretaría de Seguridad y Protección Ciudadana. Subsecretaría de Operación Policial. 2024.



Tabla 12: Cursos y personas inscritas en capacitación de educación vial por mes según tipo de conductor, 2023.

MES	CURSOS IMPARTIDOS			PERSONAS INSCRITAS		
	AUTOMOVILISTA	CHOFER	MOTOCICLISTA	AUTOMOVILISTA	CHOFER	MOTOCICLISTA
Enero	10	8	10	204	43	281
Febrero	8	8	8	151	37	237
Marzo	8	8	8	158	41	236
Abril	8	8	8	155	31	234
Mayo	10	10	10	168	20	284
Junio	8	8	8	155	25	237
Julio	8	9	8	148	44	238
Agosto	8	8	8	159	27	238
Septiembre	8	8	8	127	20	240
Octubre	10	10	10	152	42	256
Noviembre	8	8	8	116	22	211
Diciembre	8	8	8	159	18	240
TOTAL	102	101	102	1,852	370	2,932

Nota: Debido a que la SPSC cuenta con un convenio con el H. Ayuntamiento de Campeche donde otorga las facultades para generar esta información, es el único municipio que presenta datos para este tabulado.

Fuente: Gobierno del Estado de Campeche. Secretaría de Protección y Seguridad Ciudadana. Subsecretaría de Operación Policial. 2024.

Tabla 13: Licencias de manejo emitidas por municipio según tipo de licencia, 2023.



MUNICIPIO	TIPO DE LICENCIA			
	MENOR DE EDAD	CHOFER	AUTOMOVILISTA	MOTOCICLISTA
Calakmul	0	831	349	664
Calkiní	1	704	1,234	1,134
Campeche	45	4,906	11,412	7,775
Candelaria	3	1,372	771	1,354
Carmen	130	15,888	10,041	9,395
Champotón	15	2,037	2,038	3,142
Dzitbalché	0	191	189	385
Escárcega	2	2,228	1,284	2,041
Hecelchakán	0	656	766	927
Hopelchén	5	1,116	759	677
Palizada	1	233	187	296
Seybaplaya	1	124	254	475
Tenabo	1	370	374	569
ESTADO	204	30,656	29,658	28,834

Nota: La expedición de licencias de conducir está sustentada por el Título Cuarto de las Licencias y Permisos de Conducir del Reglamento de la Ley de Vialidad, Tránsito y Control Vehicular del Estado de Campeche.

Fuente: Gobierno del Estado de Campeche. Secretaría de Protección y Seguridad Ciudadana. Subsecretaría de Operación Policial. 2024.



Tabla 14: Infractores de tránsito por mes, 2023.

MES	INFRACTORES
Enero	1,495
Febrero	1,239
Marzo	1,492
Abril	1,923
Mayo	2,686
Junio	2,956
Julio	2,341
Agosto	3,749
Septiembre	3,593
Octubre	2,705
Noviembre	1,943
Diciembre	2,020
TOTAL	28,142

Nota: Los infractores de tránsito son aquellas personas que por acción u omisión transgreden la normatividad en materia de tránsito y vialidad, señalada en los bandos municipales vigentes o la Ley de Justicia Cívica de Campeche.

No incluye 1,914 infractores de los municipios que no cuentan con el sistema de licencias como Calakmul, Dzitbalché, Escárcega, Hopelchén, Palizada, Seybaplaya y Tenabo.

Fuente: Gobierno del Estado de Campeche. Secretaría de Protección y Seguridad Ciudadana. Subsecretaría de Operación Policial. 2024.

Tabla 15: Empresas de seguridad privada registradas y sancionadas por municipio, 2023.



MUNICIPIO	REGISTRADAS	SANCIONADAS
Campeche	40	7
Carmen	29	3
Champotón	1	0
Escárcega	1	0
ESTADO	71	10

Nota: El registro de personas físicas o morales que prestan servicio de seguridad privada en el territorio estatal está fundamentada en los artículos 162, 163, 181, 183 y 189 de la Ley de Seguridad Pública del Estado de Campeche.

Fuente: Gobierno del Estado de Campeche. Secretaría de Protección y Seguridad Ciudadana. Subsecretaría de Operación Policial. 2024.

Tabla 16: Acciones de evaluación y supervisión de medidas cautelares y suspensión condicional del proceso por mes, 2023.

MES	EVALUACIÓN DE RIESGO a/		SUPERVISIÓN DE MEDIDA CAUTELAR b/	SUPERVISIÓN DE LA SUSPENSIÓN CONDICIONAL DEL PROCESO
	FUERO COMÚN	FUERO FEDERAL		
Enero	99	14	25	25
Febrero	84	13	7	28
Marzo	114	8	23	20
Abril	130	13	29	20
Mayo	126	9	24	30
Junio	107	3	29	22
Julio	101	2	10	14
Agosto	129	8	33	26
Septiembre	102	9	14	19
Octubre	124	6	26	22
Noviembre	160	3	28	21
Diciembre	168	4	23	14

Nota: Se encarga de supervisar y evaluar las medidas cautelares impuestas a los imputados de un delito, distintas a la prisión preventiva.

a/ Consiste en realizar acciones que permitan consolidar la información necesaria sobre la persona imputada, como su conducta y desempeño en el entorno laboral y social.

b/ Consiste en el registro de actividades de la persona imputada mediante entrevistas, verificaciones domiciliarias o del lugar donde se encuentre, a fin de dar seguimiento y cumplimiento de las medidas cautelares.

Fuente: Gobierno del Estado de Campeche. Secretaría de Protección y Seguridad Ciudadana. Subsecretaría de Operación Policial. Unidad de Supervisión de Medidas Cautelares y de la Suspensión Condicional del Proceso. 2024.

Tabla 17: Evolución mensual de servicios de atención de llamadas de denuncia anónima 089 según tipo de llamada, 2023.



MES	RECIBIDAS	REALES	CANCELADAS
Enero	273	51	222
Febrero	213	54	159
Marzo	165	38	127
Abril	164	44	120
Mayo	179	37	142
Junio	240	57	183
Julio	297	45	252
Agosto	326	54	272
Septiembre	251	51	200
Octubre	294	51	243
Noviembre	227	61	166
Diciembre	200	36	164

Nota: El servicio de denuncia anónima 089 atiende las llamadas sobre venta de droga, secuestro, pandillerismo, entre otros durante las 24 horas del día los 365 días del año.

Fuente: Gobierno del Estado de Campeche. Secretaría de Protección y Seguridad Ciudadana. Centro de Control, Comando, Comunicaciones y Cómputo (C4). 2024.

Tabla 18: Evolución mensual del servicio de atención de llamadas de emergencia 911 según tipo de llamada, 2023.



MES	RECIBIDAS	REALES a/	CANCELADAS
Enero	33,366	11,834	21,532
Febrero	33,843	11,395	22,448
Marzo	41,042	13,212	27,830
Abril	42,899	13,823	29,076
Mayo	44,031	12,926	31,105
Junio	44,686	12,999	31,687
Julio	43,504	12,368	31,136
Agosto	38,163	12,307	25,856
Septiembre	36,377	12,209	24,168
Octubre	36,921	12,540	24,381
Noviembre	32,899	11,151	21,748
Diciembre	33,907	12,110	21,797

Nota: El 911 es un servicio de atención telefónica donde se atienden llamadas de emergencias médicas, seguridad y protección civil.

a/ Las llamadas reales no corresponden al volumen de llamadas, sino al número de incidentes atendidos.

Fuente: Gobierno del Estado de Campeche. Secretaría de Protección y Seguridad Ciudadana. Dirección del Centro de Control, Comando, Comunicaciones y Cómputo del Estado (C4). 2024.

Tabla 19: Carpetas de investigación de quejas y/o denuncias ciudadanas atendidas según tipo de inicio, 2023.



MES	TIPO DE INICIO			
	ACTA	OFICIO	QUEJA	TARJETA INFORMATIVA
Enero	0	8	6	1
Febrero	1	6	6	0
Marzo	1	16	11	3
Abril	2	17	7	2
Mayo	4	12	29	6
Junio	2	14	12	3
Julio	2	7	15	11
Agosto	5	6	11	6
Septiembre	2	7	14	5
Octubre	1	10	5	2
Noviembre	0	3	9	8
Diciembre	0	14	3	10
TOTAL	20	120	128	57

Nota: El expediente de quejas y/o denuncias ciudadanas contiene la documentación que se recaba cuando se tiene conocimiento, por cualquier medio, de faltas administrativas o infracciones disciplinarias cometidas por los integrantes policiales.

Fuente: Gobierno del Estado de Campeche. Secretaría de Protección y Seguridad Ciudadana. Dirección General de Asuntos Internos. 2024.

Tabla 20: Talleres y cursos de capacitación al personal de Seguridad Pública, 2023.



TALLER/CURSO	PERSONAS CAPACITADAS
Acoso y hostigamiento sexual	16
Capacitación de las 11 modalidades de trata de niñas, niños y adolescentes	2
Capacitación en torno a la materia de trata de personas	14
Capacitación: "Masculinidades en deconstrucción"	2
Competencias básicas de la función policial	1,373
Control de manejo de emociones	10
Curso de actualización: Introducción a las metodologías de la investigación cuantitativa y cualitativa en materia de seguridad pública	23
Curso de actualización: Taller de Análisis de información a través de redes	23
Curso para Asuntos Internos	11
Curso para Manejador Canino	3
Curso/Taller: "Lenguaje de señas mexicanas"	21
Curso: "Comunicación incluyente y no sexista"	219
Curso: "Coordinación para la investigación"	119
Curso: "Excelencia en la atención al público"	3
Curso: "Inducción a la igualdad entre hombres y mujeres"	220
Curso: "Masculinidades"	222
Curso: "Procedimientos de operación estandarizados"	119
Curso: "Vida Sin Violencia"	84
Derecho de Niñas, Niños y Adolescentes, tales como seguridad jurídica, la libertad, integridad y seguridad personal, así como el principio de interés superior de la niñez	20
Diálogo de fortalecimiento en los policías en materia de género	5
Diplomado para Mandos en Perspectiva de Género	22
Diplomado Táctico K9, perros multipropósito	2
Elementos generales para la protección de niñas, niños y adolescentes víctimas de violencia.	1

Continúa >>>

Tabla 20: Talleres y cursos de capacitación al personal de Seguridad Pública, 2023.



TALLER/CURSO	PERSONAS CAPACITADAS
K9 básico	2
Manejo de emociones en la vida personal y profesional	20
Materia de género	183
Mediación en materia de género	183
Mesas de trabajo para personal operativo sobre temas relacionados a los delitos de alto impacto	10
Micromachismos	15
Plática: "Estigma, Discriminación Y Derechos Humanos"	19
Plática: "Aprendamos de Diversidad Sexual y de Género"	19
Plática: "Difusión del Programa de Mujer Valiente"	8
Plática: "Empodérate Mujer"	13
Plática: "Estructura y conjunto de sexo y género"	18
Plática: "La Mujer, protagonista en la economía"	13
Plática: "Lenguaje incluyente y no sexista"	19
Plática: "Sensibilización, exploración y detección oportuna del cáncer de mama"	28
Plática: "Violencia contra la mujer"	24
Pláticas: "Ciberseguridad de datos"	11
Protocolo de actuación policial ante hechos delictivos	183
Protocolo de actuación policial en materia de violencia de género en el ámbito familiar (perspectiva de género)	183
Taller de Defensa Personal	184
Taller de Lenguaje de Señas	16
Taller: "Activación de Defensa Personal"	5
Taller: "Buenas prácticas en víctimas de violencia de género"	5
Taller: "Ciclo de violentómetro y plan de seguridad"	2

Continúa >>>

Tabla 20: Talleres y cursos de capacitación al personal de Seguridad Pública, 2023.



TALLER/CURSO	PERSONAS CAPACITADAS
Taller: "Como vivo los valores en familia"	2
Taller: "Contención emocional para profesionales servidores públicos de primer Contacto"	5
Taller: "El lenguaje inclusivo y la discapacidad"	2
Taller: "Jornada de acceso a la justicia para las mujeres"	8
Taller: "Prevención de la violencia"	3
Tema sobre parámetros constitucionales a seguir para la validez de control, prevención provisional y el derecho a la integridad y seguridad personal de personas detenidas	10
Violencia en el noviazgo	22
Violencia familiar	14

Nota: Los talleres y cursos de capacitación corresponden a las distintas áreas que integran la Secretaría de Protección y Seguridad Ciudadana.

Fuente: Gobierno del Estado de Campeche. Secretaría de Protección y Seguridad Ciudadana. 2024.

Tabla 21: Seguimiento de la impartición y procuración de justicia en Campeche por categoría según concepto, 2023.



CATEGORÍA	CONCEPTO	CANTIDAD
	Total de denuncias, querellas y otras notificaciones hechas del conocimiento del ministerio público durante el año, es decir, del 01 de enero al 31 de diciembre	27,033
	Denuncias	16,767
	Querellas	8,788
	Otras formas de notificación (distintas a las anteriores)	1,478
	Carpetas de investigación iniciadas durante el año, es decir, del 01 de enero al 31 de diciembre	21,962
	Tipo de atención que recibieron las denuncias o querellas que fueron atendidas de alguna forma distinta a la apertura de una carpeta de investigación durante el año, es decir, del 01 de enero al 31 de diciembre	20,021
	Acta circunstanciada	5,071
Noticia criminal	Generación de manifestaciones de hechos no constitutivos de delitos	10,154
	Generación de constancia de indicios o evidencias de hechos presuntamente delictivos	13
	Canalización a autoridades administrativas, judiciales, instituciones del gobierno u otras	1,047
	Orientación	3,736
	Forma de inicio de las carpetas de investigación iniciadas durante el año, es decir, del 01 de enero al 31 de diciembre	21,962
	Con persona detenida	1,993
	Sin persona detenida	19,896
	Mixta	73
	Determinaciones ministeriales emitidas durante el año (con independencia de la fecha de inicio de la carpeta de investigación)	6,130
	Acumulación	25
Forma de determinación	Ejercicio de la acción penal (casos judicializados)	614
	En trámite ante el juez de control (sin incluir los que se encuentran en trámite por suspensión condicional, por acuerdos reparatorios o por procedimiento abreviado)	236
	Determinado por criterio de oportunidad	1
	En trámite por suspensión condicional del proceso aprobada por el Juez de Control (en procesos de cumplimiento)	109

Continúa >>>

Tabla 21: Seguimiento de la impartición y procuración de justicia en Campeche por categoría según concepto, 2023.



CATEGORÍA	CONCEPTO	CANTIDAD
Forma de determinación	Cumplida la suspensión condicional del proceso	58
	Resuelto por otras causas de sobreseimiento (sin incluir criterio de oportunidad ni los cumplidos por suspensión condicional o por acuerdo reparatorio)	20
	Resueltos por procedimiento abreviado	97
	Resueltos por juicio oral	16
	Sentencias condenatorias	11
	Sentencias absolutorias	5
	Acuerdos reparatorios de cumplimiento inmediato	26
	Acuerdos reparatorios de cumplimiento diferido	39
	En trámite juicio oral (se están desahogando)	12
	No ejercicio de la acción penal	3,442
	Acuerdos reparatorios cumplidos, para los cuales se decretó la extinción de la acción penal	533
	Por muerte de la persona imputada	1
	Por perdón de la víctima u ofendido	936
	Por extinción de la acción penal	169
	Por prescripción de la acción penal	394
	Por hechos no constitutivos de delito	235
	Porque el hecho no se cometió	0
	Porque la persona imputada está exenta de responsabilidad penal	120
	Por otra causa	1,054
	Archivo temporal	295
	Facultad de abstención de investigar	226
	Abstención de investigar porque los hechos no constituyeron un delito	226
	Abstención de investigar por extinción de la acción penal	0

Continúa >>>

Tabla 21: Seguimiento de la impartición y procuración de justicia en Campeche por categoría según concepto, 2023.



CATEGORÍA	CONCEPTO	CANTIDAD
Forma de determinación	Criterio de oportunidad	17
	Incompetencia	670
	Incompetencia hacia otra unidad de la misma Fiscalía/Procuraduría (interna)	569
	Incompetencia hacia otra Fiscalía/Procuraduría del fuero común (externa)	34
	Incompetencia hacia el fuero federal (externa)	67
	Otras formas de determinación	841
Pendientes de concluir al cierre del año	Total de carpetas de investigación en trámite, es decir, que no recibieron algún tipo de determinación ministerial, al cierre del año (con independencia de la fecha de inicio de la carpeta de investigación)	19,586
Reingresadas (reactivadas) del archivo temporal	Total de carpetas de investigación reingresadas (reactivadas) del archivo temporal durante el año (con independencia de la fecha de inicio de la carpeta de investigación)	36
Judicialización y vinculación a proceso	Total de personas respecto de las cuales el ministerio público ejerció la acción penal (con independencia de la fecha de inicio de la carpeta de investigación)	520
	Total de carpetas de investigación en las cuales se ejerció la acción penal y su resultado	303
	Vinculación a proceso	257
	No vinculación a proceso	46
Medidas cautelares	Tipo de medidas cautelares solicitadas por el ministerio público durante el año (con independencia de la fecha de inicio de los procedimientos registrados en las carpetas de investigación)	558
	Prisión preventiva	147
	Oficiosa	10
	Justificada	137
	Presentación periódica	126
	Garantía económica	13
	Embargo de bienes	0
	Inmovilización de cuentas	0
	Prohibición de salir sin autorización del país	23
Sometimiento al cuidado o vigilancia de una persona o una institución determinada	104	

Continúa >>>

Tabla 21: Seguimiento de la impartición y procuración de justicia en Campeche por categoría según concepto, 2023.



CATEGORÍA	CONCEPTO	CANTIDAD
Medidas cautelares	Prohibición de acercarse a determinadas reuniones o lugares	70
	Prohibición de convivir, acercarse o comunicarse con determinadas personas	74
	Separación inmediata del domicilio	0
	Suspensión temporal en el ejercicio de un cargo	0
	Suspensión temporal en el ejercicio de una determinada actividad profesional o laboral	0
	Localizador electrónico	0
	El resguardo en su propio domicilio	1
	Otra medida cautelar	0
Total de medidas de protección solicitadas durante el año al ministerio público del fuero común durante el año (con independencia de la fecha de inicio de los procedimientos registrados en las carpetas de investigación)		7,346
	Otorgadas	7,344
	No otorgadas	2
Medidas de protección	Medidas de protección otorgadas de oficio	0
	Medidas de protección otorgadas por tipo de medida	7,344
	Prohibición de acercarse o comunicarse con la víctima u ofendido	464
	Limitación para asistir o acercarse al domicilio de la víctima u ofendido o al lugar donde se encuentre	171
	Separación inmediata del domicilio	476
	La entrega inmediata de objetos de uso personal y documentos de identidad de la víctima que tuviera en su posesión el probable responsable	401
	La prohibición de realizar conductas de intimidación o molestia a la víctima u ofendido o a personas relacionados con ellos	2,741
	Vigilancia en el domicilio de la víctima u ofendido	1,471
	Protección policial de la víctima u ofendido	257
	Auxilio inmediato por integrantes de instituciones policiales, al domicilio en donde se localice o se encuentre la víctima u ofendido en el momento de solicitarlo	1,078
	Traslado de la víctima u ofendido a refugios o albergues temporales, así como de sus descendientes	80

Continúa >>>

Tabla 21: Seguimiento de la impartición y procuración de justicia en Campeche por categoría según concepto, 2023.



CATEGORÍA	CONCEPTO	CANTIDAD
Medidas de protección	El reingreso de la víctima u ofendido a su domicilio, una vez que se salvaguarde su seguridad	205
	Otras	0
Medios alternativos de solución de controversias	Total de carpetas de investigación que fueron derivadas por el ministerio público al órgano o unidad especializada en Mecanismos Alternativos de Solución de Controversias (MASC) en materia penal, durante el año (con independencia de la fecha de inicio de la carpeta de investigación)	2,689
	Número de acuerdos reparatorios aprobados por el ministerio público al cierre del año (con independencia de la fecha de inicio de la carpeta de investigación) y forma de cumplimiento	1,078
	Inmediato	233
	Diferido	845
	Número de acuerdos reparatorios incumplidos al cierre del año según tipo de mecanismo alternativo empleado (con independencia de la fecha de inicio de la carpeta de investigación o de la fecha de celebración del acuerdo reparatorio)	88
Determinaciones Judiciales	Sentencias (sistema mixto)	54
	Sentencias condenatorias	42
	Sentencias absolutorias	12
	Reposición del Procedimiento	3
Órdenes de Aprehensión y Detención	Órdenes de aprehensión y detención recibidas	213
	Órdenes de aprehensión y detención cumplimentadas	193

Fuente: Gobierno del Estado de Campeche. Fiscalía General del Estado de Campeche. 2024.

Tabla 22: Acciones y personas atendidas en prevención social del delito realizadas por municipio, 2023.



MUNICIPIO	ACCIONES	PERSONAS ATENDIDAS	
		MUJERES	HOMBRES
Calakmul	4	180	135
Calkiní	50	1,275	1,160
Campeche	634	17,113	14,432
Candelaria	72	1,356	1,362
Carmen	39	1,285	1,101
Champotón	96	3,087	3,130
Dzitbalché	9	726	570
Escárcega	32	866	855
Hecelchakán	32	1,123	1,030
Hopelchén	28	820	653
Seybaplaya	7	554	378
Palizada	58	1,024	1,021
Tenabo	16	874	678
ESTADO	1,077	30,283	26,505

Nota: Acciones de difusión y orientación para la prevención del delito a través de pláticas, talleres, conferencias y teatro guiñol.

Fuente: Gobierno del Estado de Campeche. Secretaría de Gobierno. Consejo Estatal de Seguridad Pública. 2024.

Tabla 23: Personas beneficiadas en la campaña de prevención de abuso sexual infantil "Este Juego No Es Bonito" por municipio, 2023.



MUNICIPIO	ACCIONES	PERSONAS BENEFICIADAS	
		MUJERES	HOMBRES
Calakmul	1	47	35
Calkiní	2	121	114
Campeche	43	3,347	3,067
Candelaria	5	298	277
Carmen	11	752	670
Champotón	3	211	251
Escárcega	7	342	366
Hecelchakán	4	100	95
Hopelchén	1	160	90
Palizada	2	136	125
Seybaplaya	2	57	63
Tenabo	2	345	290
ESTADO	83	5,916	5,443

Nota: Teatro guiñol referente a la prevención de abuso sexual infantil.

Fuente: Gobierno del Estado de Campeche. Secretaría de Gobierno. Consejo Estatal de Seguridad Pública. 2024.

Tabla 24: Personas beneficiadas en la campaña de prevención de autocuidado "No debo confiar en extraños" por municipio, 2023.



MUNICIPIO	ACCIONES	PERSONAS BENEFICIADAS	
		MUJERES	HOMBRES
Campeche	12	617	533
Candelaria	1	14	18
Champotón	2	45	48
Hecelchakán	2	158	139
Tenabo	1	86	79
ESTADO	18	920	817

Nota: La campaña se refiere a teatro guiñol enfocado en mensajes de autocuidado para niñas y niños.

Fuente: Gobierno del Estado de Campeche. Secretaría de Gobierno. Consejo Estatal de Seguridad Pública. 2024.

Tabla 25: Número de participantes en cursos impartidos en materia de Seguridad Pública por el Centro de Estudios en Seguridad Pública, 2023.



CURSO	PARTICIPANTES		
	MUJERES	HOMBRES	TOTAL
Violencia contra la mujer en el Estado de Campeche	10	8	18
Feminicidio en el Estado de Campeche	15	9	24
Balística y Armamento	8	11	19
Identificación Vehicular para Norteamérica	5	95	100
Formación Inicial Equivalente	6	16	22
Manejo de Equipos de Radiocomunicación	5	10	15
Videovigilancia	2	8	10
Formación Inicial del Sistema Penitenciario, Perfil Técnico	7	3	10
Competencia Básicas de la Función, Perfil Custodio	22	76	98
Formación Inicial Asesor Jurídico a Víctimas en el Sistema de Justicia Penal	12	5	17
Diplomado para mandos, Custodios Penitenciarios	3	7	10

Nota: Cursos impartidos y/o gestionados por el Centro de Estudios en Seguridad Pública con recurso estatal y federal.

Fuente: Gobierno del Estado de Campeche. Secretaría de Gobierno. Consejo Estatal de Seguridad Pública. 2024.

Tabla 26: Registros inscritos y actualizados en las bases de datos estatales y nacionales de seguridad pública por base de datos según tipo de registro, 2023.



BASE DE DATOS	REGISTROS INSCRITOS	REGISTROS ACTUALIZADOS
Informe Policial Homologado	13,276	NA
Licencias de Conducir	83,868	NA
Registro de Mandamientos Judiciales	767	40
Registro de Vehículos Robados y Recuperados	468	178
Registro Nacional de Armamento y Equipo	755	153
Registro Nacional de Detenciones	6,791	NA
Registro Nacional de Huellas Dactilares	1,022	254
Registro Nacional de Información Penitenciaria	656	214
Registro Nacional de Personal de Seguridad Pública	100	1,158
Registro Público Vehicular	2,836	9,803
Sistema de Administración de Usuarios	340	45

Nota: Se registraron 110,879 datos en las bases de datos nacionales criminalísticas y de personal de seguridad pública, y se actualizaron 11,845 registros, lo que representó un total de 122,724 movimientos, con lo que se da cumplimiento a los objetivos del Sistema Nacional de Información.

NA: No aplica.

Fuente: Gobierno del Estado de Campeche. Secretaría de Gobierno. Consejo Estatal de Seguridad Pública. 2024.

Tabla 27: Constancias de inscripción colocadas y actualizadas para la identificación y control del parque vehicular en el Estado, 2023.



MÓDULO	CONSTANCIAS INSCRITAS (COLOCADAS)	CONSTANCIAS ACTUALIZADAS
Campeche	1,071	3,740
Carmen	1,141	4,870
Itinerante Campeche	275	526
Itinerante Carmen	349	667

Fuente: Gobierno del Estado de Campeche. Secretaría de Gobierno. Consejo Estatal de Seguridad Pública. 2024.

Tabla 28: Puntos de monitoreo vehicular instalados y vehículos asegurados por alertamiento de los puntos de monitoreo, 2022 y 2023.



AÑO	PUNTOS DE MONITOREO VEHICULAR RFID INSTALADOS a/	PUNTOS DE MONITOREO VEHICULAR RFDI EN OPERACIÓN	VEHICULOS ASEGURADOS POR ALERTAMIENTO DE LOS PUNTOS DE MONITOREO RFID b/
2022	4	36	95
2023	4	40	62

a/ Contienen tecnología que leen las constancias del REPUVE de los vehículos, identificando cuando un vehículo tiene reporte de robo.

b/ Son las cifras de los vehículos asegurados por las corporaciones policiales y que tienen reporte de robo detectado por los puntos de monitoreo o alertados por algún posible acto delictivo.

Fuente: Gobierno del Estado de Campeche. Secretaría de Gobierno. Consejo Estatal de Seguridad Pública. 2024.

Tabla 29: Personas evaluadas en el proceso de evaluación de control de confianza, 2023.



ÁMBITO	PERSONAS EVALUADAS
Seguridad Pública Estatal	1,444
Prevención y Readaptación Social	118
Procuración de Justicia	570
Seguridad Pública Municipal	613
TOTAL	2,745

Fuente: Gobierno del Estado de Campeche. Secretaría de Gobierno. Consejo Estatal de Seguridad Pública. 2024.

Tabla 30: Inversión para el equipamiento a diversas áreas que integran el Centro de Estudios en Seguridad Pública del Consejo Estatal de Seguridad Pública, Julio 2023 a junio 2024.



CONCEPTO	INVERSIÓN (PESOS)
Equipamiento y operación general de las diversas áreas del Centro de Estudios en Seguridad Pública	1,356,387

Nota: Inversión ejercida del Fondo de Aportaciones para la Seguridad Pública (FASP), correspondiente al periodo julio de 2023 a junio de 2024.

Fuente: Gobierno del Estado de Campeche. Secretaría de Gobierno. Consejo Estatal de Seguridad Pública. 2024.

Tabla 31: Inversión para el equipamiento de las instituciones en Seguridad Pública por concepto, Julio 2023 a junio 2024.



CONCEPTO	INVERSIÓN (PESOS)
Blancos y otros productos textiles	251,720
Cámaras fotográficas y de video	5,145,638
Conservación y mantenimiento menor de inmuebles	2,514,756
Equipo de cómputo y de tecnologías de la información	6,332,644
Equipo de comunicaciones y telecomunicaciones	635,981
Equipo de Defensa y Seguridad	780,732
Equipo médico y de laboratorio	4,522,390
Equipos y aparatos audiovisuales	83,089
Herramientas, Refacciones y Accesorios Menores	436,717
Licencias informáticas	4,561,445
Mantenimiento de Equipo e Instrumental médico y de laboratorio	497,408
Materiales y equipos de oficina	1,836,805
Muebles de oficina y estantería	1,519,343
Otros Equipos y Herramientas	88,422
Otros mobiliarios y equipo de administración	1,105,103
Prendas de protección	8,390,233
Productos químicos, farmacéuticos y de laboratorio	2,011,684
Vehículos y equipo de transporte	89,121,356
Vestuario y uniformes	22,212,038
TOTAL	152,047,504

Nota: Inversión ejercida del Fondo de Aportaciones para la Seguridad Pública (FASP), correspondiente al periodo julio de 2023 a junio de 2024.

Fuente: Gobierno del Estado de Campeche. Secretaría de Gobierno. Consejo Estatal de Seguridad Pública. 2024.

Tabla 32: Inversión para el Fortalecimiento del Sistema Penitenciario Nacional y de Ejecución de medidas para adolescentes por concepto, Julio 2023 a junio 2024.



CONCEPTO	INVERSIÓN (PESOS)
Alimentos y utensilios	111,063
Blancos y otros productos textiles	397,996
Cámaras fotográficas y de video	477,572
Equipo de computo y de tecnologías de la información	804,286
Equipo de comunicación y telecomunicación	2,744,336
Equipo de defensa y seguridad	2,273,600
Equipos y aparatos audiovisuales	290,000
Maquinaria y equipo industrial	1,765,113
Material de seguridad pública	74,263
Muebles de oficina y estantería	104,201
Otros mobiliarios y equipos de administración	215,440
Prendas de protección para seguridad pública y nacional	991,667
Prendas de seguridad y protección personal	40,600
Refacciones y accesorios menores de edificios	64,399
Vestuario y Uniformes	1,689,030
TOTAL	12,043,566

Nota: Inversión ejercida del Fondo de Aportaciones para la Seguridad Pública (FASP), correspondiente al periodo julio de 2023 a junio de 2024.

Fuente: Gobierno del Estado de Campeche. Secretaría de Gobierno. Consejo Estatal de Seguridad Pública. 2024.

Tabla 33: Inversión para el fortalecimiento de las Capacidades de Evaluación en Control de Confianza (C3), Julio 2023 a junio 2024.



CONCEPTO	INVERSIÓN (PESOS)
Equipamiento	210,011
Operación	10,472,935
TOTAL	10,682,946

Nota: Inversión ejercida del Fondo de Aportaciones para la Seguridad Pública (FASP), correspondiente al periodo julio de 2023 a junio de 2024.

Fuente: Gobierno del Estado de Campeche. Secretaría de Gobierno. Consejo Estatal de Seguridad Pública. 2024.

Tabla 34: Inversión para la profesionalización y capacitación de los elementos policiales de Seguridad Pública por institución, Julio 2023 a junio 2024.



INSTITUCIÓN	INVERSIÓN (PESOS)
Centros Penitenciarios	724,100
Equipamiento y operación	3,320,078
Fiscalía General del Estado (FGECAM)	1,885,245
Instituto de Acceso a la Justicia del Estado de Campeche (INDAJUCAM)	300,000
Secretaría de Protección y Seguridad Ciudadana (SPSC)	13,190,694
TOTAL	19,420,117

Nota: Inversión ejercida del Fondo de Aportaciones para la Seguridad Pública (FASP), correspondiente al periodo julio de 2023 a junio de 2024.

Fuente: Gobierno del Estado de Campeche. Secretaría de Gobierno. Consejo Estatal de Seguridad Pública. 2024.

Tabla 35: Inversión en el Programa de Prevención de la Violencia y el Delito por institución ejecutora de fondos del Programa Nacional de Seguridad Pública, Julio 2023 a junio 2024.



INSTITUCIÓN	INVERSIÓN (PESOS)
Centro Estatal de Prevención del Delito y Participación Ciudadana (CEPREDECAM)	1,424,324
Fiscalía General del Estado (FGECAM)	769,496
TOTAL	2,193,820

Nota: Inversión ejercida del Fondo de Aportaciones para la Seguridad Pública (FASP) correspondiente al periodo julio de 2023 a junio de 2024.

Fuente: Gobierno del Estado de Campeche. Secretaría de Gobierno. Consejo Estatal de Seguridad Pública. 2024.

Tabla 36: Inversión en los Programas de Seguimiento y Evaluación proveniente de fondos del Programa Nacional de Seguridad Pública, Julio 2023 a junio 2024.



PROGRAMA	INVERSIÓN (PESOS)
Seguimiento	3,759,203
Evaluación	727,720
TOTAL	4,486,923

Nota: Inversión ejercida del Fondo de Aportaciones para la Seguridad Pública (FASP), correspondiente al periodo julio de 2023 a junio de 2024.

Fuente: Gobierno del Estado de Campeche. Secretaría de Gobierno. Consejo Estatal de Seguridad Pública. 2024.

Tabla 37: Inversión para el Sistema Nacional de Información, Julio 2023 a junio 2024.



CONCEPTO	INVERSIÓN
Equipamiento para el REPUVE	8,209,260
Equipamiento para el Servicio Nacional de Atención de Llamadas de Emergencia	1,158,831
Equipamiento para el Sistema de Videovigilancia y Geolocalización	4,081,123
Equipamiento para el Sistema Nacional de Información, base de datos	2,153,317
Equipamiento para la Red Estatal de Telecomunicaciones	7,373,962
Operación para el REPUVE	4,393,315
Operación para el Servicio Nacional de Atención de Llamadas de Emergencia	20,308,589
Operación para el Sistema de Videovigilancia y Geolocalización	5,679,271
Operación para el Sistema Nacional de Información, base de datos	1,861,062
Operación para la Red Estatal de Telecomunicaciones	9,478,022
TOTAL	64,696,752

Nota: Inversión ejercida del Fondo de Aportaciones para la Seguridad Pública (FASP), correspondiente al periodo julio de 2023 a junio de 2024.

Fuente: Gobierno del Estado de Campeche. Secretaría de Gobierno. Consejo Estatal de Seguridad Pública. 2024.

Tabla 38: Inversión para el equipamiento de unidades vehiculares por Entes y Entidades de la Administración Pública, financiados por fondos y subsidios del Programa Nacional de Seguridad Pública, Julio 2023 a junio 2024.



INSTITUCIONES	VEHÍCULOS	INVERSIÓN
Centros Penitenciarios	7	4,704,728
Fiscalía General del Estado (FGECAM)	31	27,831,252
Secretaría de Protección y Seguridad Ciudadana (SPSC)	121	56,585,376
TOTAL	159	89,121,356

Nota: Inversión ejercida del Fondo de Aportaciones para la Seguridad Pública (FASP), correspondiente al periodo julio de 2023 a junio de 2024.

Fuente: Gobierno del Estado de Campeche. Secretaría de Gobierno. Consejo Estatal de Seguridad Pública. 2024.

Tabla 39: Resumen de la inversión del Programa Nacional de Seguridad Pública por concepto, Julio 2023 a junio 2024.



CONCEPTO	INVERSIÓN (PESOS)
Equipamiento a diversas áreas que integran el Centro de Estudios en Seguridad Pública del Estado de Campeche	1,356,387
Equipamiento de las instituciones de Seguridad Pública	152,047,504
Fortalecimiento al Sistema Penitenciario Nacional y de Ejecución de medidas para adolescentes	12,043,566
Fortalecimiento de las Capacidades de Evaluación en Control de Confianza	10,682,946
Profesionalización y Capacitación de los Elementos Policiales de Seguridad Pública	19,420,117
Programa de Prevención de la Violencia y el Delito por institución ejecutora de fondos del Programa Nacional de Seguridad Pública	2,193,820
Programas de Seguimiento y Evaluación de fondos del Programa Nacional de Seguridad Pública	4,486,923
Sistema Nacional de Información de fondos del Programa Nacional de Seguridad Pública	64,696,752
TOTAL	266,928,015

Nota: Inversión ejercida del Fondo de Aportaciones para la Seguridad Pública (FASP), correspondiente al periodo julio de 2023 a junio de 2024. La suma de los montos mencionados en el resumen Narrativo no será coincidente por \$4, debido al redondeo realizado.

Fuente: Gobierno del Estado de Campeche. Secretaría de Gobierno. Consejo Estatal de Seguridad Pública. 2024.

Tabla 40: Resumen de inversión del Fondo para el Fortalecimiento de las Instituciones de Seguridad Pública por concepto (FOFISP), Julio 2023 a junio 2024.

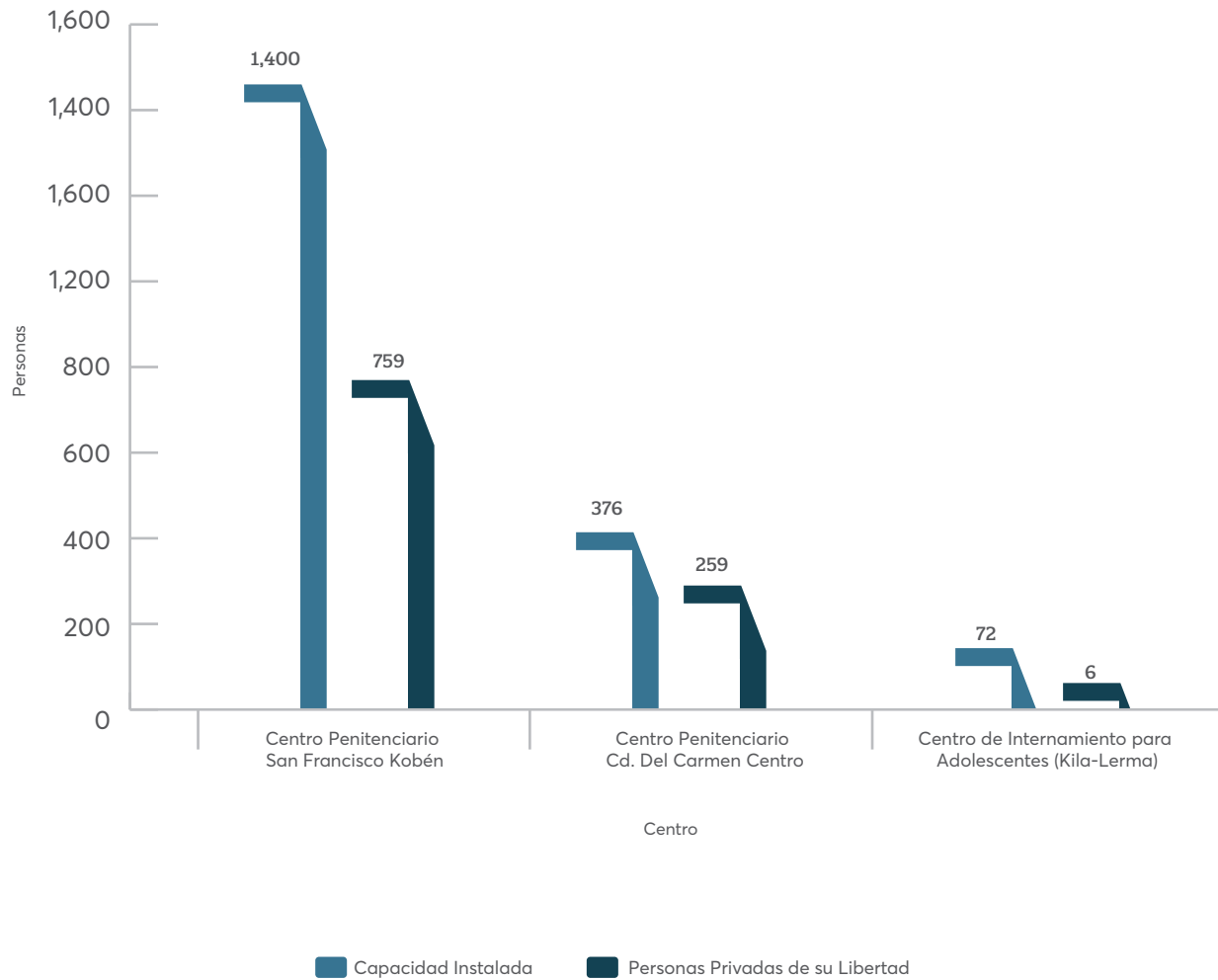


CONCEPTO	INVERSIÓN (PESOS)
Cámaras fotográficas y de video	5,597,364
Equipo de cómputo y de tecnologías de la información	390,161
Operación para el Sistema de Videovigilancia y Geolocalización	19,847,352
TOTAL	25,834,877

Nota: Inversión ejercida del Fondo para el Fortalecimiento de las Instituciones de Seguridad Pública (FOFISP), 2023.

Fuente: Gobierno del Estado de Campeche. Secretaría de Gobierno. Consejo Estatal de Seguridad Pública. 2024.

Gráfica 1: Capacidad instalada y personas privadas de su libertad de los Centros Penitenciarios y Centro de Internamiento para Adolescentes, 2023.



Nota: La no existencia de sobrepoblación en los centros penitenciarios del Estado, permite el normal desempeño de sus actividades y una sana convivencia entre las personas privadas de la libertad quienes permanecen en buenas condiciones de habitabilidad.

Fuente: Gobierno del Estado de Campeche. Secretaría de Gobierno. Subsecretaría del Sistema Penitenciario, Prevención y Reinserción Social. 2024.

Tabla 41: Certificados de estudios entregados a las personas privadas de su libertad en los Centros Penitenciarios y Centro de Internamiento del Estado por nivel educativo, 2023.



NIVEL EDUCATIVO	CENTRO PENITENCIARIO KOBÉN	CENTRO PENITENCIARIO CD. DEL CARMEN	CENTRO DE INTERNAMIENTO PARA ADOLESCENTES KILA, LERMA
Primaria	2	7	1
Secundaria	3	24	2
Preparatoria	0	0	0
Constancias de alfabetización	9	0	0

Nota: El eje educación enmarcado por el respeto a los Derechos Humanos, establecido en la Constitución Política de los Estados Unidos Mexicanos como una de las bases para la reinserción social sobre las que se organiza el sistema penitenciario, es una herramienta para la resocialización y la adquisición de habilidades que ayudan a las personas privadas de la libertad a construirse un mejor futuro, evitando con ello la reincidencia.

Fuente: Gobierno del Estado de Campeche. Secretaría de Gobierno. Subsecretaría del Sistema Penitenciario, Prevención y Reinserción Social. 2024.

Tabla 42: Población penitenciaria en los Centros Penitenciarios y Centro de Internamiento para Adolescentes por tipo de delito, 2023.



DELITO	KOBÉN	CARMEN	KILA
Allanamiento de morada	2	0	0
Abuso sexual	3	5	0
Delitos en materia fiscal	3	0	0
Delitos de delincuencia organizada	8	0	0
Delitos en materia de armas y objetos prohibidos	1	0	0
Fraude	0	2	0
Feminicidio	41	12	0
Homicidio	310	84	1
Incumplimiento de obligaciones familiares	1	1	0
Lesiones	18	4	0
Otros delitos que atentan contra la vida y la integridad corporal	13	0	0
Robos	60	67	0
Otros delitos que atentan contra la libertad personal	2	0	0
Otros tipos de Secuestro	67	25	0
Otros delitos contra el medio ambiente, el equilibrio ecológico y la gestión ambiental	1	0	0
Otros delitos en materia de migración	4	0	0
Operaciones con recursos de procedencia ilícita	2	1	0
Posesión ilícita de hidrocarburos y sus derivados	3	0	0
Posesión simple de narcóticos	5	0	0
Delitos federales contra la salud relacionados con narcóticos	21	0	0
Posesión con fines de comercio o suministro de narcóticos	1	4	0
Portación ilícita de armas	0	3	0
Robo con violencia y privación ilegal de la libertad en su modalidad de secuestro exprés	0	2	0

Continúa >>>

Tabla 42: Población penitenciaria en los Centros Penitenciarios y Centro de Internamiento para Adolescentes por tipo de delito, 2023.



DELITO	KOBÉN	CARMEN	KILA
Violación	173	30	0
Violencia familiar	2	0	0
Trata de personas	4	0	0
Falsificación	1	0	0
Uso indebido de documento, sello, llaves, cuños, marcas, pesas, medidas, monedas u objetos falsos	1	0	0
Homicidio y desaparición cometida por particulares	0	0	1
Homicidio calificado en grado de tentativa y asociación delictuosa	0	0	1
Robo a lugar cerrado, daño en propiedad ajena título doloso y delito contra la salud en su modalidad de narcomenudeo en su variante de posesión simple	0	0	1
Violación equiparada	0	0	2
Delitos en materia de armas, explosivos y otros materiales destructivos	12	0	0
Otros delitos contra la salud relacionados con narcóticos en su modalidad de narcomenudeo	0	1	0

Fuente: Gobierno del Estado de Campeche. Secretaría de Gobierno. Subsecretaría del Sistema Penitenciario, Prevención y Reinserción Social. 2024.

Tabla 43: Acciones de capacitación a la población privada de su libertad en los Centros Penitenciarios y Centro de internamiento del Estado, 2023.



CERESO/CAPACITACIÓN	PERSONAS PRIVADAS DE SU LIBERTAD
Kobén	
Manualidades en general a/	19
Cultura de Belleza a/	15
Tallado de madera a/	37
Trabajos elaborados en madera (bisutería) a/	10
Informática a/	28
Principios básicos de elaboración de prendas de vestir b/	18
Corte y confección a/	8
Bordado a mano a/	14
Taller de percusiones y ritmos del caribe c/	23
Taller de teatro c/	14
Taller de dibujo c/	16
Carmen	
Maquillaje a/	7
Fomento a la Producción Familiar Huertos d/	7
Barbería y corte de cabello a/	7
Belleza a/	7
Instructores de Zumba a/	7
Kila	
Taller de Carpintería a/	3

Nota: Trabajo, capacitación, educación, salud y deporte son los ejes de acción enmarcados por el respeto a los Derechos Humanos que conforman en la Constitución Política de los Estados Unidos Mexicanos las bases para la reinserción social sobre las que se organiza el sistema penitenciario. La capacitación es una actividad complementaria de la actividad laboral, de este modo, se le brindan las herramientas de preparación en distintas técnicas y oficios.

a/ Capacitó el Instituto de Capacitación para el Trabajo del Estado de Campeche.

b/ Capacitó el Centro de Capacitación para el Trabajo Industrial No. 40.

c/ Capacitó el Instituto de Cultura y Artes del Estado de Campeche.

d/ Capacitó el Instituto de la Mujer de Cd. del Carmen.

Fuente: Gobierno del Estado de Campeche. Secretaría de Gobierno. Subsecretaría del Sistema Penitenciario, Prevención y Reinserción Social. 2024.

Tabla 44: Constancias de registro de las personas físicas capacitadoras, 2022 y 2023.



RUBRO	UNIDADES
2022	
Personas físicas	16
2023	
Personas físicas	16

Fuente: Gobierno del Estado de Campeche. Secretaría de Protección Civil. Dirección Jurídica. 2024.

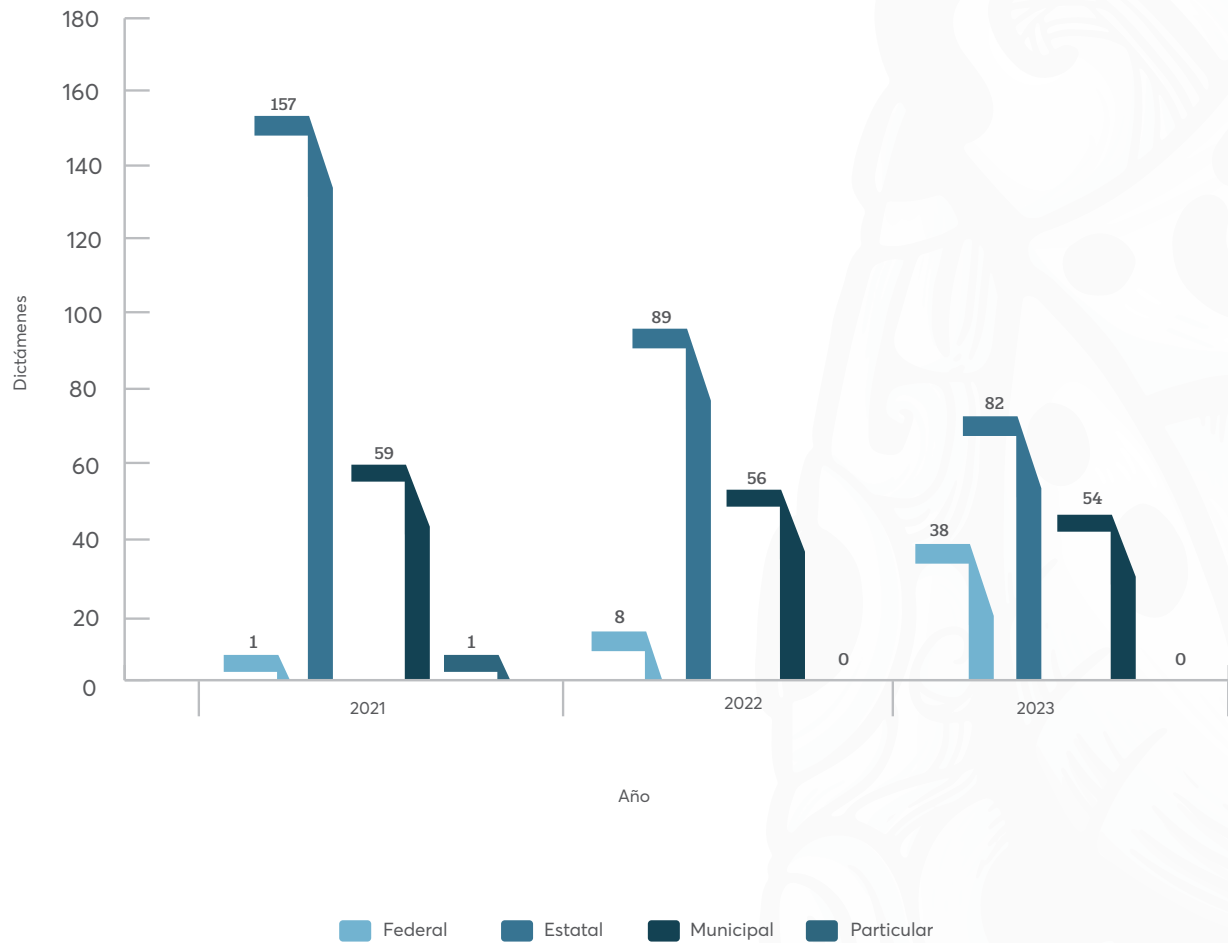
Tabla 45: Personas capacitadas en materia de Protección Civil por rubro, 2023.



RUBRO	CURSOS	PERSONAS CAPACITADAS	
		MUJERES	HOMBRES
Sensibilización y capacitación en materia de Protección Civil a niñas, niños y adolescentes	15	278	308
Capacitación en temas de Protección Civil con perspectiva de Género	20	170	80
Capacitación de la Norma Oficial Mexicana NOM-008-SEGOB-2015	15	115	118
Capacitación a servidores públicos en temas de Protección Civil	67	421	398
Capacitación a sociedad civil en temas de Protección Civil	20	452	496

Fuente: Gobierno del Estado de Campeche. Secretaría de Protección Civil. Dirección de Capacitación. 2024.

Gráfica 2: Dictámenes emitidos en materia de Protección Civil por nivel, 2021-2023.



Fuente: Gobierno del Estado de Campeche. Secretaría de Protección Civil. Dirección General de Análisis y Prevención de Riesgos. 2024.

Tabla 46: Número de servicios de emergencia realizados por concepto según mes, 2023.



(1a parte)

SERVICIOS	ENERO	FEBRERO	MARZO	ABRIL	MAYO	JUNIO	JULIO
Servicios de Bomberos							
Accidentes varios	4	6	5	5	5	8	4
Incendios de maleza y basura	109	158	195	185	96	60	10
Incendios de casa habitación	6	1	3	3	3	9	3
Incendios de vehículos	9	7	4	5	6	0	3
Fuga de cilindro de gas LP	24	10	17	14	10	15	25
Rescate de animales	27	26	24	16	24	19	49
Auxilio social y servicios diversos	125	126	141	66	102	104	122
Atención de enjambres de abejas y avispas	10	6	12	10	8	4	11
Conatos de incendios	4	3	6	2	1	4	7
Incendios de comercios	3	4	3	1	1	2	0
Servicios improcedentes	71	65	113	133	92	55	49
Servicios de Eventos Socio-organizativos							
Apoyo a simulacros	1	0	1	2	1	0	2
Servicios estacionarios en eventos	15	24	17	26	48	29	22

Tabla 46: Número de servicios de emergencia realizados por concepto según mes, 2023.



(2a parte y última)

SERVICIOS	AGOSTO	SEPTIEMBRE	OCTUBRE	NOVIEMBRE	DICIEMBRE
Servicios de Bomberos					
Accidentes varios	6	6	6	3	12
Incendios de maleza y basura	34	45	101	95	59
Incendios de casa habitación	4	14	8	12	7
Incendios de vehículos	10	5	5	4	15
Fuga de cilindro de gas LP	16	23	18	19	23
Rescate de animales	67	74	61	28	49
Auxilio social y servicios diversos	139	95	77	54	257
Atención de enjambres de abejas y avispas	8	6	4	5	2
Conatos de incendios	1	0	1	3	0
Incendios de comercios	0	5	5	5	6
Servicios improcedentes	37	8	10	16	30
Servicios de Eventos Socio-organizativos					
Apoyo a simulacros	1	0	9	6	0
Servicios estacionarios en eventos	9	32	38	10	53

Fuente: Gobierno del Estado de Campeche. Secretaría de Protección Civil. Dirección de Administración de Emergencias. 2024.





**INFORME
DE GOBIERNO**
2023-2024

MISIÓN 3

**BIENESTAR PARA
UN DESARROLLO**

IGUALITARIO



MISIÓN 3

BIENESTAR PARA UN DESARROLLO IGUALITARIO

Sistema de salud para el bienestar	166
Educación al alcance de todas y todos	193
Política Social, Desarrollo Humano y Combate a la Pobreza	222
Vivienda, Calidad, Espacio, Servicios Básicos y Complementarios	233
Deporte Campechano a nivel nacional e internacional	248
Atención a Grupos Prioritarios	260
Cohesión Social y Desarrollo Comunitario	273
Inclusión social	275
Desarrollo Integral de la Familia	280
Arte y Cultura con Perspectiva Social	294



Tabla 1: Cobertura de la vacuna del Virus del Papiloma Humano por municipio, 2023.



MUNICIPIO	POBLACIÓN META	DOSIS
Calakmul	538	558
Calkiní	511	897
Campeche	3,507	2,078
Chamotón	971	762
Candelaria	712	1,345
Carmen	3,125	2,711
Dzitbalché	223	670
Escárcega	900	1,257
Hecelchakán	407	388
Hopelchén	614	1,195
Palizada	119	153
Seybaplaya	352	389
Tenabo	121	283
ESTADO	12,100	12,686

Fuente: Gobierno del Estado de Campeche. Secretaría de Salud. Instituto de Servicios Descentralizados de Salud Pública. Dirección de Servicios de Salud. 2024.



Tabla 2: Diez principales causas de morbilidad, por causa y CIE, según edad infantil y preescolar, 2023.

CAUSA	CIE-10 ^{a/}	EDAD (AÑOS)		TOTAL
		INFANTIL (0-1)	PREESCOLAR (1-4)	
Infecciones respiratorias agudas	J00-J006, J20, J21 EXCEPTO J02.0 Y J03.0	9,356	29,188	38,544
Infecciones intestinales por otros organismos y las mal definidas	A04, A08-A09 EXCEPTO A08.0	1,209	5,285	6,494
Conjuntivitis	H10	396	815	1,211
Dengue no grave	A97.0, A97.9	101	667	768
Infección de vías urinarias	N30, N34, N39.0	86	601	687
Amebiasis intestinal	A06.0-A06.3, A06.9	81	474	555
COVID-19	U07.1-U07.2	121	308	429
Otitis media aguda	H65.0-H65.1	67	348	415
Desnutrición leve	E44.1	116	200	316
Infección asociada a la atención de la salud	S/C	205	10	215
SUBTOTAL		11,738	37,896	49,634
Las demás causas		371	1,341	1,712
TOTAL		12,109	39,237	51,346

^{a/} CIE-10: Clasificación Internacional de Enfermedades, Décima Revisión.

Fuente: Gobierno del Estado de Campeche. Secretaría de Salud. Instituto de Servicios Descentralizados de Salud Pública. Dirección de Servicios de Salud. 2024.

Tabla 3: Diez principales causas de morbilidad, por causa y CIE, según institución, 2023.



(1a parte)

CAUSA	CIE-10 α/	IMSS	ISSSTE	PEMEX
Infecciones respiratorias agudas	J00-J06, J20, J21 EXCEPTO J02.0 Y J03.0	62,961	9,826	8,573
Infecciones intestinales por otros organismos y las mal definidas	A04, A08-A09 EXCEPTO A08.0	12,810	2,521	1,631
Infección de vías urinarias	N30, N34, N39.0	8,611	2,027	1,612
Dengue no grave	A97.0, A97.9	5,095	133	91
Conjuntivitis	H10	3,690	480	506
COVID-19	U07.1-U07.2	5,203	789	172
Obesidad	E66	3,447	607	80
Úlceras, gastritis y duodenitis	K25-K29	1,829	1,233	116
Gingivitis y enfermedad periodontal	K05	1,618	773	797
Otitis media aguda	H65.0-H65.1	93	405	47
SUBTOTAL		105,357	18,794	13,625
Las demás causas		8,709	4,338	693
TOTAL		114,066	23,132	14,318



Tabla 3: Diez principales causas de morbilidad, por causa y CIE, según institución, 2023.

(2a parte y última)

CAUSA	SECRETARÍA DE MARINA	INDESALUD	IMSS BIENESTAR	DIF	TOTAL
Infecciones respiratorias agudas	1,520	74,548	14,301	340	172,069
Infecciones intestinales por otros organismos y las mal definidas	510	14,292	2,424	49	34,237
Infección de vías urinarias	564	11,170	3,118	91	27,193
Dengue no grave	107	5,253	587	1	11,267
Conjuntivitis	146	2,034	377	27	7,260
COVID-19	15	912	45	0	7,136
Obesidad	181	1,735	557	0	6,607
Úlceras, gastritis y duodenitis	140	2,738	300	16	6,372
Gingivitis y enfermedad periodontal	161	1,325	134	11	4,819
Otitis media aguda	148	2,847	512	29	4,081
SUBTOTAL	3,492	116,854	22,355	564	281,041
Las demás causas	444	16,471	3,403	26	34,084
TOTAL	3,936	133,325	25,758	590	315,125

a/ CIE-10: Clasificación Internacional de Enfermedades, Décima Revisión.

Fuente: Gobierno del Estado de Campeche. Secretaría de Salud. Instituto de Servicios Descentralizados de Salud Pública. Dirección de Servicios de Salud. 2024.

Tabla 4: Avisos de funcionamiento, licencias y permisos sanitarios por coordinación regional, 2023.



COORDINACIÓN REGIONAL	AVISOS	LICENCIAS	PERMISOS
Campeche a/	154	51	2,926
Escárcega b/	6	1	240
Carmen c/	83	14	1,035
ESTADO	243	66	4,201

a/ Municipios de Calkiní, Campeche, Champotón, Dzitbalché, Hecelchakán, Hopelchén, Tenabo y Seybaplaya.

b/ Municipios de Calakmul, Candelaria y Escárcega.

c/ Municipios de Carmen y Palizada.

Fuente: Gobierno del Estado de Campeche. Secretaría de Salud. Comisión para la Protección Contra Riesgos Sanitarios del Estado de Campeche. Instituto de Servicios Descentralizados de Salud Pública. 2024.

Tabla 5: Acciones de fomento, difusión y verificación para la protección de riesgos sanitarios por tipo, 2023.



TIPO DE ACCIÓN	ACTIVIDAD	NÚMERO DE ACTIVIDADES
Acciones de fomento y difusión		23,472
	Cursos	23
	Pláticas	437
	Material impreso	13,358
	Material utilitario	9,654
Acciones de verificación		5,348
	Insumos para la salud	428
	Productos y servicios	3,511
	Salud ambiental	740
	Servicios de salud	669

Fuente: Gobierno del Estado de Campeche. Secretaría de Salud. Comisión para la Protección Contra Riesgos Sanitarios del Estado de Campeche. Instituto de Servicios Descentralizados de Salud Pública. 2024.

Tabla 6: Estado nutricional en menores de 5 años por municipio, según tipo, 2023.



MUNICIPIO	NORMAL	DESNUTRICIÓN			OBESIDAD Y SOBREPESO	TOTAL
		LEVE	MODERADA	SEVERA		
Calakmul	1,719	34	4	0	61	1,818
Calkiní	2,226	53	12	6	123	2,420
Campeche	2,138	129	9	0	208	2,484
Candelaria	3,245	169	14	2	296	3,726
Carmen	3,252	164	5	6	277	3,704
Champotón	5,346	310	58	7	331	6,052
Dzitbalché	1,147	87	3	2	100	1,339
Escárcega	4,834	304	36	26	247	5,447
Hecelchakán	598	41	6	0	30	675
Hopelchén	1,838	142	31	3	66	2,080
Palizada	353	36	0	0	38	427
Seybaplaya	508	49	4	0	80	641
Tenabo	793	62	1	0	39	895
ESTADO	27,997	1,580	183	52	1,896	31,708

Fuente: Gobierno del Estado de Campeche. Secretaría de Salud. Instituto de Servicios Descentralizados de Salud Pública. Dirección de Servicios de Salud. 2024.



Tabla 7: Número de consultas otorgadas para la prevención y atención a la violencia familiar y de género por municipio, según ocurrencia, 2023.

MUNICIPIO	CONSULTAS	
	PRIMERA VEZ	SUBSECUENTE
Calakmul	57	205
Calkiní	65	163
Campeche	159	266
Carmen	90	564
Chamotón	363	71
Dzitbalché	66	239
Escárcega	104	439
Hopelchén	79	114
TOTAL	983	2,061

Fuente: Gobierno del Estado de Campeche. Secretaría de Salud. Instituto de Servicios Descentralizados de Salud Pública. Dirección de Servicios de Salud. 2024.

Tabla 8: Número de acciones para la prevención del cáncer de mama por municipio, según tipo, 2023.



MUNICIPIO	EXPLORACIONES	MASTOGRAFÍAS
Calakmul	284	0
Calkiní	604	0
Campeche	418	0
Candelaria	768	0
Carmen	936	1,848
Champotón	259	0
Dzitbalché	161	0
Escárcega	775	0
Hecelchakán	319	0
Hopelchén	346	0
Palizada	177	0
Seybaplaya	22	0
Tenabo	55	0
ESTADO	5,124	1,848

Fuente: Gobierno del Estado de Campeche. Secretaría de Salud. Instituto de Servicios Descentralizados de Salud Pública. Dirección de Servicios de Salud. 2024.

Tabla 9: Número de acciones para la prevención del cáncer cervicouterino por municipio, según tipo, 2023.



MUNICIPIO	PRUEBA DE DETECCIÓN	
	CITOLOGÍA VAGINAL	VIRUS DE PAPILOMA HUMANO
Calakmul	107	136
Calkiní	325	261
Campeche	370	848
Candelaria	240	263
Carmen	503	439
Champotón	162	151
Dzitbalché	90	99
Escárcega	259	472
Hecelchakán	147	190
Hopelchén	79	128
Palizada	38	28
Seybaplaya	13	20
Tenabo	20	57
ESTADO	2,353	3,092

Fuente: Gobierno del Estado de Campeche. Secretaría de Salud. Instituto de Servicios Descentralizados de Salud Pública. Dirección de Servicios de Salud. 2024.

Tabla 10: Dosis aplicadas en mayores de 60 años por municipio, según tipo de vacuna, 2023.



MUNICIPIO	INFLUENZA ESTACIONAL	ANTINEUMOCÓCICA
Calakmul	892	421
Calkiní	2,811	575
Campeche	9,515	2,138
Candelaria	2,523	908
Carmen	10,091	2,052
Champotón	3,162	511
Dzitbalché	1,156	246
Escárcega	2,132	1,014
Hecelchakán	1,986	1,043
Hopelchén	2,792	647
Palizada	214	122
Seybaplaya	1,324	122
Tenabo	796	238
ESTADO	39,394	10,037

Fuente: Gobierno del Estado de Campeche. Secretaría de Salud. Instituto de Servicios Descentralizados de Salud Pública. Dirección de Servicios de Salud. 2024.



Tabla 11: Cobertura de vacunación en menores de 7 años por municipio, según edad, 2023.

MUNICIPIO	POBLACIÓN MENOR DE 1 AÑO	DOSIS	POBLACIÓN DE UN AÑO	DOSIS	POBLACIÓN DE 4 AÑOS	DOSIS	POBLACIÓN DE 6 AÑOS	DOSIS
Calakmul	1,134	3,477	1,128	1,408	1,098	637	1,153	383
Calkiní	668	4,155	664	1,716	649	637	659	606
Campeche	3,318	17,101	2,856	4,756	2,145	2,705	1,992	1,316
Candelaria	1,000	6,792	903	2,325	783	803	754	619
Carmen	933	4,704	949	1,732	926	677	939	454
Champotón	3,488	16,688	3,228	5,884	2,749	2,646	2,467	1,586
Dzitbalché	286	1,746	286	820	277	297	283	241
Escárcega	561	7,961	501	2,791	424	1,047	419	885
Hecelchakán	604	2,838	602	1,293	586	458	564	360
Hopelchén	695	6,391	642	2,455	544	750	500	613
Palizada	130	903	120	333	102	122	100	89
Seybaplaya	371	1,805	335	825	290	318	278	254
Tenabo	199	1,152	198	533	193	229	185	160
ESTADO	13,387	75,713	12,412	26,871	10,766	11,326	10,293	7,566

Fuente: Gobierno del Estado de Campeche. Secretaría de Salud. Instituto de Servicios Descentralizados de Salud Pública. Dirección de Servicios de Salud. 2024.

Tabla 12: Presupuesto ejercido en salud por fuente de financiamiento, Julio 2023 a junio 2024.



FUENTE DE FINANCIAMIENTO	INVERSIÓN (PESOS)
Federal	2,647,108,680
U013 Prestación Gratuita de Servicios de Salud, Medicamentos y demás Insumos Asociados para las Personas Sin Seguridad Social	467,092,109
U012 Fortalecimiento a los Servicios de Hemodinamia	72,055,086
E001 Atención a la Salud de Personas sin Seguridad Social	48,929,145
Fondo de Infraestructura Social Para las Entidades (FISE)	9,586,499
Ramo 33 FASSA INDESALUD	2,029,198,315
Programa de Atención y Prevención a las Adicciones	6,169,869
Fortalecimiento a la Atención Médica (S200)	8,993,979
Convenio Específico en Materia de Transferencia de Insumos y Ministración de Recursos SANAS	5,083,678
Estatad	819,727,723
Instituto de Servicios Descentralizados de Salud Pública del Estado de Campeche	348,822,446
Hospital "Dr. Manuel Campos"	120,738,640
Hospital Psiquiátrico de Campeche	55,120,224
Sistema de Atención a Niños, Niñas y Adolescentes Farmacodependientes del Estado de Campeche "Vida Nueva"	26,213,545
Secretaría de Salud	256,328,861
Comisión de Conciliación y Arbitraje Médico del Estado de Campeche	4,337,144
Comisión para la Protección Contra Riesgos Sanitarios del Estado de Campeche	3,228,696
Administración de la Beneficiencia Pública del Estado de Campeche	4,938,167
TOTAL	3,466,836,403

Fuente: Gobierno del Estado de Campeche. Secretaría de Salud. Instituto de Servicios Descentralizados de Salud Pública. Dirección de Planeación y Desarrollo. 2024.

Tabla 13: Inversión en equipamiento por tipo, según nivel de gobierno, Julio 2023 a junio 2024.



TIPO DE EQUIPAMIENTO	INVERSIÓN (PESOS)		
	FEDERAL	ESTATAL	TOTAL
Equipo médico	161,570,192	169,810	161,740,002
Mobiliario y equipo de oficina	1,254,261	469,607	1,723,868
Tecnologías	234,380	0	234,380
Otros mobiliarios y equipos administrativos	242,729	0	242,729
Vehículos terrestres	4,909,460	0	4,909,460
Maquinaria	2,352,851	0	2,352,851
Herramientas y maquinaria	1,335,872	0	1,335,872
Equipo de comunicación y telecomunicación	0	53,592	53,592
Equipos de aspersión y térmicas portátiles para nebulizar	0	1,431,500	1,431,500
TOTAL	171,899,745	2,124,509	174,024,254

Fuente: Gobierno del Estado de Campeche. Secretaría de Salud. Instituto de Servicios Descentralizados de Salud Pública. Dirección de Planeación y Desarrollo. 2024.

Tabla 14: Equipamiento y personal de los servicios de atención médica de primer nivel, según tipo, 2023.



MUNICIPIO	TOTAL DE UNIDADES MÉDICAS	TURNOS					NÚMERO DE MÉDICOS EN CONTACTO CON EL PACIENTE
		MATUTINO	MATUTINO Y VESPERTINO	MATUTINO y SDF ^{a/}	MATUTINO, VESPERTINO y SDF	24 HORAS	
Calakmul	3	1	0	1	1	0	5
Calkiní	6	2	0	2	2	0	12
Campeche	13	3	0	4	6	0	66
Candelaria	13	11	0	1	1	0	16
Carmen	12	5	1	1	4	1	38
Champotón	14	9	0	2	3	0	26
Dzitbalché	2	0	0	1	1	0	7
Escárcega	10	6	1	2	1	0	21
Hecelchakán	3	0	0	1	2	0	10
Hopelchén	6	2	1	0	3	0	14
Palizada	3	2	0	1	0	0	4
Seybaplaya	3	1	0	1	1	0	8
Tenabo	2	0	0	1	1	0	8
ESTADO	90	42	3	18	26	1	235

a/ SDF: Sábados, domingos y días festivos.

Fuente: Gobierno del Estado de Campeche. Secretaría de Salud. Instituto de Servicios Descentralizados de Salud Pública. Dirección de Atención Médica. 2024.

Tabla 15: Acciones, actividades y población beneficiada de la atención y prevención contra las adicciones en el SANNAFARM Vida Nueva por tipo, 2023.



TIPO DE ATENCIÓN/PREVENCIÓN	ACTIVIDAD	ACCIONES	POBLACIÓN BENEFICIADA		
			MUJER	HOMBRE	TOTAL
Acciones de atención					
Atención médica					
	Consulta médica	1,300	200	1,100	1,300
	Valoraciones médicas	653	153	500	653
Atención psicológica					
	Consulta por primera vez	653	153	500	653
	Terapia individual	1,500	300	1,200	1,500
	Terapia grupal	650	300	938	1,238
	Terapia familiar	400	650	400	1,050
	Talleres	550	300	939	1,239
	Sesiones de grupos de autoayuda	200	280	500	780
	Sesiones de prevención de recaídas	269	220	600	820
Acciones de prevención					
Acciones de población escolarizada					
	Acciones de atención a la discapacidad	30	200	350	550
	Sesiones de prevención del consumo inicial	550	2,350	2,200	4,550
	Actividades de cultura preventiva de adicciones	550	2,500	2,528	5,028
Sesiones para la salud de población adulta					
	Talleres de prevención de adicciones	550	2,100	2,300	4,400

Fuente: Gobierno del Estado de Campeche. Secretaría de Salud. Instituto de Servicios Descentralizados de Salud Pública. Dirección de Planeación y Desarrollo. 2024.

Tabla 16: Acciones, actividades y población beneficiada de la atención y prevención contra las adicciones en los Centros Comunitarios de Salud Mental y Adicciones por tipo, 2023.



TIPO DE ACCIÓN	ACTIVIDAD	NÚMERO DE ACTIVIDADES	POBLACIÓN BENEFICIADA		
			MUJER	HOMBRE	TOTAL
Acciones de atención					
	Consultas de primera vez	801	376	425	801
	Consultas médicas	525	183	183	366
	Consulta subsecuente	2,429	1,238	1,191	2,429
Acciones de prevención					
	Talleres y/o sesiones grupales para niños y adolescentes	168	5,406	4,991	10,397
	Talleres y/o sesiones grupales para padres, madres de familia y adultos	34	610	170	780
	Aplicación de tamizaje	1,578	802	776	1,578

Nota: A partir de Julio del 2023, los Centros de Atención Primaria en Adicciones (CAPA) han sido transformados en Centros Comunitarios de Salud Mental y Adicciones (CECOSAMAS).

Fuente: Gobierno del Estado de Campeche. Secretaría de Salud. Instituto de Servicios Descentralizados de Salud Pública. Dirección de Planeación y Desarrollo. 2024.

Tabla 17: Localidades, promotores y asistentes rurales de salud por municipio, según institución, 2023.



MUNICIPIO	SECRETARÍA DE SALUD		IMSS BIENESTAR		TOTAL	
	PARS a/	LOCALIDADES ATENDIDAS	ARS b/	LOCALIDADES ATENDIDAS	PARS y ARS	LOCALIDADES ATENDIDAS
Calakmul	67	55	18	18	85	73
Calkiní	1	0	6	6	7	6
Campeche	22	9	14	14	36	23
Candelaria	117	93	22	22	139	115
Carmen	37	36	12	12	49	48
Champotón	25	14	21	21	46	35
Dzitbalché	1	1	0	0	1	1
Escárcega	26	25	12	12	38	37
Hecelchakán	4	5	5	5	9	10
Hopelchén	37	69	6	6	43	75
Palizada	23	26	3	3	26	29
Seybaplaya	2	1	0	0	2	1
Tenabo	3	3	1	1	4	4
ESTADO	365	337	120	120	485	457

a/ Promotores Asistentes Rurales de Salud.

b/ Asistentes Rurales de Salud.

Fuente: Gobierno del Estado de Campeche. Secretaría de Salud. Instituto de Servicios Descentralizados de Salud Pública. Dirección de Planeación y Desarrollo. 2024.

Tabla 18: Número de Unidades Médicas Móviles (UMM), localidades y beneficiados por municipio, 2023.



MUNICIPIO	NÚMERO DE UMM	LOCALIDADES BENEFICIADAS	POBLACIÓN BENEFICIADA
Calakmul	8	55	14,434
Campeche	2	9	2,599
Candelaria	12	93	17,344
Carmen	5	36	8,049
Champotón	2	14	4,640
Dzitbalché	0	1	25
Escárcega	4	25	5,844
Hecelchakán	1	5	2,001
Hopelchén	5	69	13,109
Palizada	3	26	2,715
Seybaplaya	0	1	60
Tenabo	0	3	403
ESTADO	42	337	71,223

Nota: Aunque el municipio de Calkiní cuenta con localidades atendidas por las Unidades Médicas Móviles (UMM), no posee una comunidad que sirva como sede operativa de estas unidades.

Fuente: Gobierno del Estado de Campeche. Secretaría de Salud. Instituto de Servicios Descentralizados de Salud Pública. Dirección de Planeación y Desarrollo. 2024.



Tabla 19: Número de casas de salud por municipio, según programa, 2023.

MUNICIPIO	CASAS DE SALUD	PROGRAMA			
		EXTENSIÓN DE COBERTURA	CARAVANAS DE SALUD	AMPLIACIÓN DE COBERTURA	IMSS BIENESTAR
Calakmul	72	0	17	37	18
Calkiní	6	0	0	0	6
Campeche	24	9	1	0	14
Candelaria	112	50	40	0	22
Carmen	42	19	11	0	12
Champotón	33	12	0	0	21
Dzitbalché	1	1	0	0	0
Escárcega	31	13	6	0	12
Hecelchakán	9	4	0	0	5
Hopelchén	31	1	12	12	6
Palizada	29	0	0	26	3
Seybaplaya	1	1	0	0	0
Tenabo	4	3	0	0	1
ESTADO	395	113	87	75	120

Nota: Se excluyen los espacios acondicionados temporalmente para la prestación de servicios de atención médica, tales como domicilios particulares o comisarías.

Fuente: Gobierno del Estado de Campeche. Secretaría de Salud. Instituto de Servicios Descentralizados de Salud Pública. Dirección de Planeación y Desarrollo. 2024.

BIENESTAR PARA UN DESARROLLO IGUALITARIO

Tabla 20: Número de acciones de capacitación en salud por eje temático, según sexo, 2023.



EJE TEMÁTICO	CAPACITACIONES	PARTICIPANTES		
		MUJER	HOMBRE	TOTAL
Administración y gerencia	16	174	90	264
Calidad y desarrollo humano	77	1,283	574	1,857
Clínica	59	1,135	541	1,676
Riesgos Sanitarios	6	93	43	136
Salud pública	92	1,425	735	2,160
Soporte avanzado de vida	19	205	89	294
TOTAL	269	4,315	2,072	6,387

Fuente: Gobierno del Estado de Campeche. Secretaría de Salud. Instituto de Servicios Descentralizados de Salud Pública. Dirección de Innovación y Calidad. 2024.

Tabla 21: Número de defunciones de las 20 principales causas de defunción, según grupos de edad, 2023.



PRINCIPALES CAUSAS	CIE - 10 a/	MENOR DE 5 AÑOS	5 a 14 AÑOS	15 a 59 AÑOS	60 AÑOS Y MÁS	TOTAL
Enfermedades del corazón	I00-I51 (Menos I46)	0	0	227	1,010	1,237
Diabetes mellitus	E10-E14	0	0	201	587	788
Tumores malignos	C00-C97	0	9	193	417	619
Accidentes	V01-Y98	11	7	239	90	347
Enfermedades del hígado	K70-K77	1	0	129	182	312
Enfermedades cerebrovasculares	I60-I69	0	1	35	178	214
Neumonía e influenza	J09-J18	15	3	52	131	201
Agresiones (homicidios)	X85-Y09	0	0	98	5	103
Enfermedades pulmonares obstructivas crónicas	J44	0	0	4	92	96
Lesiones autoinfligidas intencionalmente (suicidios)	X60-X84	0	1	82	7	90
Enfermedad por virus de la inmunodeficiencia humana	B20-B24	0	0	75	5	80
Insuficiencia renal	N17-N19	1	0	29	50	80
Ciertas afecciones originadas en el período perinatal	P00-P96	67	0	0	0	67
Desnutrición y otras deficiencias nutricionales	E40-E46, E50-E64	1	2	1	39	43
Malformaciones congénitas, deformidades y anomalías cromosómicas	Q00-Q99	28	1	6	4	39
Sepsis	A40-A41	2	0	8	28	38
Enfermedades infecciosas intestinales	A00-A09	9	1	6	19	35
Infecciones de la piel y del tejido subcutáneo	L00-L08	2	1	6	18	27
Dengue severo	A97.2	3	10	13	0	26
Anemias	D50-D53, D55-D59, D60-D64	0	0	3	15	18
SUBTOTAL		140	36	1,407	2,877	4,460
Las demás causas		18	24	230	645	917
TOTAL		158	60	1,637	3,522	5,377

Nota: Las demás causas se refieren a las que se encuentran fuera de las 20 principales causas.

a/ Clasificación Internacional de Enfermedades, décima revisión.

Fuente: Gobierno del Estado de Campeche. Secretaría de Salud. Instituto de Servicios Descentralizados de Salud Pública. Dirección de Planeación y Desarrollo. 2024.

Tabla 22: Recursos para la atención de la salud por municipio, según tipo, 2023.



(1a parte)

MUNICIPIO	MÉDICOS		ENFERMERAS		ODONTÓLOGOS	
	NÚMERO	POR MIL HABITANTES	NÚMERO	POR MIL HABITANTES	NÚMERO	POR MIL HABITANTES
Calakmul	34	1.03	64	1.94	4	0.12
Calkiní	57	1.18	87	1.80	5	0.10
Campeche	1,104	3.31	1,762	5.29	53	0.16
Candelaria	48	0.94	94	1.84	3	0.06
Carmen	802	2.77	785	2.72	16	0.06
Champotón	101	1.15	133	1.51	4	0.05
Dzitbalché	7	0.39	13	0.72	3	0.17
Escárcega	126	1.90	179	2.70	2	0.03
Hecelchakán	61	1.68	55	1.52	5	0.14
Hopelchén	61	1.32	84	1.82	3	0.06
Palizada	33	3.21	14	1.36	1	0.10
Seybaplaya	9	0.52	16	0.93	1	0.06
Tenabo	11	0.88	14	1.12	4	0.32
ESTADO	2,454	2.34	3,300	3.15	104	0.10



Tabla 22: Recursos para la atención de la salud por municipio, según tipo, 2023.

(2a parte y última)

MUNICIPIO	CAMAS HOSPITALARIAS			
	CENSABLES	NO CENSABLES	TOTAL	POR MIL HABITANTES
Calakmul	12	20	32	0.97
Calkiní	14	37	51	1.06
Campeche	476	293	769	2.31
Candelaria	17	39	56	1.10
Carmen	201	188	389	1.35
Champotón	11	38	49	0.56
Dzitbalché	0	4	4	0.22
Escárcega	31	26	57	0.86
Hecelchakán	30	34	64	1.76
Hopelchén	12	37	49	1.06
Palizada	8	8	16	1.55
Seybaplaya	0	2	2	0.12
Tenabo	0	5	5	0.40
ESTADO	812	731	1,543	1.47

Nota: No incluye información de SEMAR y SEDENA. Datos calculados con la proyección de la población del Consejo Nacional de Población.

Fuente: Gobierno del Estado de Campeche. Secretaría de Salud. Instituto de Servicios Descentralizados de Salud Pública. Dirección de Planeación y Desarrollo. 2024.

BIENESTAR PARA UN DESARROLLO IGUALITARIO

Tabla 23: Recursos humanos para la atención de la población, por tipo de personal, según derechohabiencia e institución, 2023.



RECURSOS HUMANOS	CON DERECHOHABIENTIA			SIN DERECHOHABIENTIA			TOTAL
	IMSS	PEMEX	ISSSTE	INDESALUD	IMSS BIENESTAR	DIF	
Personal Médico	769	227	157	1,251	142	12	2,558
Generales	57	176	44	431	54	2	764
Especialistas	443	40	95	417	14	7	1,016
Residentes	95	0	9	91	52	0	247
Pasantes de medicina en servicio social	81	0	7	140	15	0	243
Odontólogos	15	3	2	80	2	2	104
En otras labores	78	8	0	92	5	1	184
Personal de Enfermería	1,010	97	254	1,799	136	4	3,300
Auxiliar	240	35	88	395	126	0	884
General	520	45	125	864	10	1	1,565
Especializado	145	17	34	229	0	3	428
Pasantes	25	0	7	133	0	0	165
En otras labores	80	0	0	178	0	0	258
TOTAL	1,779	324	411	3,050	278	16	5,858

Nota: No incluye información de SEMAR y SEDENA.

Fuente: Gobierno del Estado de Campeche. Secretaría de Salud. Instituto de Servicios Descentralizados de Salud Pública. Dirección de Planeación y Desarrollo. 2024.



Tabla 24: Servicios otorgados por tipo, según derechohabencia e institución, 2023.

SERVICIO	CON DERECHOHABIENCIA			SIN DERECHOHABIENCIA			TOTAL
	IMSS	ISSSTE	PEMEX	IMSS BIENESTAR	DIF	INDESALUD	
Atendidos en urgencias	144,621	19,910	22,428	11,396	0	91,179	289,534
Atenciones odontológicas	36,112	6,494	5,585	2,525	641	36,214	87,571
Consultas de planificación familiar	10,208	12,157	92	36,842	0	12,819	72,118
Consultas generales	665,355	129,211	46,586	218,262	3,519	380,808	1,443,741
Egresos hospitalarios	18,340	2,615	1,248	2,795	0	22,091	47,089
Estudios de diagnóstico	1,644,941	98,545	164,983	109,586	3,041	1,163,426	3,184,522
Intervenciones quirúrgicas	8,879	1,149	642	1,885	0	10,671	23,226
Partos atendidos	2,064	124	61	892	0	5,655	8,796
Pláticas de educación para la salud	70,717	12,995	302	11,911	0	13,571	109,496

Nota: No incluye información de SEMAR y SEDENA.

Fuente: Gobierno del Estado de Campeche. Secretaría de Salud. Instituto de Servicios Descentralizados de Salud Pública. Dirección de Planeación y Desarrollo. 2024.

Tabla 25: Infraestructura de salud por recurso, según institución, 2023.



RECURSOS MATERIALES	IMSS	ISSSTE	PEMEX	INDESALUD	IMSS BIENESTAR	DIF	TOTAL
Ambulancias	17	13	6	95	4	0	135
Áreas de rehabilitación	0	0	0	1	0	2	3
Áreas de urgencias	11	2	1	12	2	0	28
Bancos de sangre	0	0	0	1	0	0	1
Camas censables	200	48	24	479	61	0	812
Camas no censables	136	63	17	412	103	0	731
Consultorios	157	60	96	411	58	19	801
Farmacias	12	8	2	88	2	0	112
Gabinets radiológicos	7	3	1	13	2	1	27
Incubadoras	10	4	2	30	3	0	49
Laboratorios clínicos	6	3	1	13	2	0	25
Quirófanos	9	3	2	16	2	0	32
Salas de expulsión	3	1	1	13	2	0	20
Terapia intensiva	2	0	1	5	0	0	8
Unidades médicas	14	11	2	157	45	2	231

Nota: No incluye información de SEMAR y SEDENA.

Fuente: Gobierno del Estado de Campeche. Secretaría de Salud. Instituto de Servicios Descentralizados de Salud Pública. Dirección de Planeación y Desarrollo. 2024.



Tabla 26: Número de investigadores y candidatos del Sistema Nacional de Investigadoras e Investigadores por institución y área del conocimiento según nivel, al 31 de diciembre de 2023.

INSTITUCIÓN	NIVEL			TOTAL	
	CANDIDATOS	1	2		3
Colegio de Postgraduados Campus Campeche	3	8	0	0	11
Biología y Química	0	1	0	0	1
Biotecnología y Ciencias Agropecuarias	3	7	0	0	10
Ciencias Sociales y Economía	0	0	0	0	0
Consejo Nacional de Ciencia y Tecnología	1	2	0	0	3
Biotecnología y Ciencias Agropecuarias	0	2	0	0	2
Humanidades y Ciencias de la Conducta	1	0	0	0	1
El Colegio de la Frontera Sur (ECOSUR) Unidad Campeche	0	15	4	0	19
Biología y Química	0	1	2	0	3
Biotecnología y Ciencias Agropecuarias	0	6	1	0	7
Ciencias Sociales y Economía	0	4	1	0	5
Físico - Matemáticas y Ciencias de la Tierra	0	1	0	0	1
Humanidades y Ciencias de la Conducta	0	3	0	0	3
Instituto Campechano (IC)	1	1	0	0	2
Ciencias Sociales	1	1	0	0	2
Instituto Nacional de Investigaciones Forestales, Agrícolas y Pecuarias	0	2	0	0	2
Biotecnología y Ciencias Agropecuarias	0	2	0	0	2
Instituto Nacional de Pesca y Acuicultura	2	0	0	0	2
Biotecnología y Ciencias Agropecuarias	2	0	0	0	2
Instituto Tecnológico de Campeche (ITCampeche)	0	1	0	0	1
Biotecnología y Ciencias Agropecuarias	0	1	0	0	1
Instituto Tecnológico de Chiná (ITChiná)	1	13	0	0	14
Biología y Química	0	2	0	0	2
Biotecnología y Ciencias Agropecuarias	1	11	0	0	12

Continúa >>>

Tabla 26: Número de investigadores y candidatos del Sistema Nacional de Investigadoras e Investigadores por institución y área del conocimiento según nivel, al 31 de diciembre de 2023.



INSTITUCIÓN	NIVEL			TOTAL	
	CANDIDATOS	1	2		3
Instituto Tecnológico Superior de Calkiní (ITESCAM)	12	10	0	0	22
Biología y Química	0	3	0	0	3
Biotecnología y Ciencias Agropecuarias	5	3	0	0	8
Ciencias Sociales y Economía	3	1	0	0	4
Humanidades y Ciencias de la Conducta	1	0	0	0	1
Ingenierías	3	3	0	0	6
Instituto Tecnológico Superior de Escárcega (ITSE)	0	1	0	0	1
Biología y Química	0	1	0	0	1
Universidad Autónoma de Campeche (UAC)	15	63	11	1	90
Biología y Química	1	15	4	0	20
Biotecnología y Ciencias Agropecuarias	3	15	0	1	19
Ciencias Sociales y Economía	3	5	0	0	8
Físico - Matemáticas y Ciencias de la Tierra	4	5	1	0	10
Humanidades y Ciencias de la Conducta	2	12	1	0	15
Ingenierías	2	5	4	0	11
Medicina y Ciencias de la Salud	0	6	1	0	7
Universidad Autónoma del Carmen (UNACAR)	19	54	3	0	76
Biología y Química	1	4	0	0	5
Biotecnología y Ciencias Agropecuarias	0	3	0	0	3
Ciencias Sociales	2	5	1	0	8
Físico - Matemáticas y Ciencias de la Tierra	1	12	1	0	14
Humanidades y Ciencias de la Conducta	12	9	1	0	22
Ingenierías	3	21	0	0	24

Continúa >>>



Tabla 26: Número de investigadores y candidatos del Sistema Nacional de Investigadoras e Investigadores por institución y área del conocimiento según nivel, al 31 de diciembre de 2023.

INSTITUCIÓN	NIVEL			TOTAL	
	CANDIDATOS	1	2		3
Universidad Internacional Iberoamericana (UNINI)	0	1	0	0	1
Ingenierías	0	1	0	0	1
Universidad Nacional Autónoma de México (UNAM)	0	4	1	0	5
Biología y Química	0	2	1	0	3
Biotecnología y Ciencias Agropecuarias	0	1	0	0	1
Físico - Matemáticas y Ciencias de la Tierra	0	1	0	0	1
Universidad Pedagógica Nacional (UPN)	0	1	0	0	1
Humanidades y Ciencias de la Conducta	0	1	0	0	1
Universidad Tecnológica de Calakmul	0	1	0	0	1
Biología y Química	0	1	0	0	1
Universidad Tecnológica de Candelaria	0	1	0	0	1
Biotecnología y Ciencias Agropecuarias	0	1	0	0	1
TOTAL	54	178	19	1	252

Nota: A mayor nivel, mejor posición en el Sistema Nacional de Investigadoras e Investigadores.

Fuente: Consejo Nacional de Humanidades, Ciencias y Tecnologías (CONAHCYT). Sistema Nacional de Investigadores e Investigadoras (SNII). 2024.

Tabla 27: Número de prestadores de servicio social y prácticas profesionales por institución, ciclo escolar 2023/2024.



INSTITUCIÓN	PRESTADORES DE SERVICIO SOCIAL	PRESTADORES DE PRÁCTICAS PROFESIONALES
Educación Media Superior	3,662	2,231
Centro de Estudios Científicos y Tecnológicos del Estado de Campeche (CECYTEC)	1,213	1,105
Colegio de Educación Profesional Técnica del Estado de Campeche (CONALEP)	143	65
Dirección General de Educación Tecnológica Agropecuaria y Ciencias del Mar (DGETAyCM)	1,341	300
Dirección General de Educación Tecnológica Industrial y de Servicios (DGETI)	965	761
Educación Superior	2,863	3,113
Instituto Campechano (IC)	243	243
Instituto Tecnológico de Campeche (ITC)	248	134
Instituto Tecnológico de Chiná (ITChiná)	152	170
Instituto Tecnológico Superior de Calkiní (ITESCAM)	389	556
Instituto Tecnológico Superior de Champotón (ITESCHAM)	107	100
Instituto Tecnológico Superior de Hopelchén (ITSHOPELCHÉN)	52	66
Instituto Tecnológico de Lerma (ITLerma)	91	63
Instituto Tecnológico Superior de Escárcega (ITSE)	94	105
Universidad Autónoma de Campeche (UAC)	604	170
Universidad Autónoma del Carmen (UNACAR)	883	771
Universidad Tecnológica de Calakmul (UTCALAKMUL)	NA	91
Universidad Tecnológica de Campeche (UTCAM)	NA	536
Universidad Tecnológica de Candelaria (UTEKAN)	NA	108
TOTAL	6,525	5,344

Fuente: Gobierno del Estado de Campeche. Secretaría de Educación. Subsecretaría de Planeación, Programación y Estadística. Dirección de Planeación y Programación. Ciclo escolar 2023-2024. 2024.

Tabla 28: Número de programas educativos acreditados vigentes en educación superior, por institución, según área de conocimiento, ciclo escolar 2023/2024.



INSTITUCIÓN	ÁREA DE CONOCIMIENTO	NÚMERO DE PROGRAMAS ACREDITADOS
Universidad Autónoma de Campeche		22
	Artes, Educación y Humanidades	2
	Ciencias de la Salud	7
	Ciencias Naturales y Exactas	1
	Ciencias Sociales y Administrativas	5
	Ingeniería y Tecnología	7
Universidad Autónoma del Carmen		16
	Artes, Educación y Humanidades	1
	Ciencias de la Salud	3
	Ciencias Naturales y Exactas	3
	Ciencias Sociales y Administrativas	4
	Ingeniería y Tecnología	5
Instituto Tecnológico Superior de Calkiní		1
	Ingeniería y Tecnología	1
Instituto Tecnológico Superior de Champotón		7
	Ciencias Sociales y Administrativas	2
	Ingeniería y Tecnología	5
Instituto Tecnológico de Chiná		5
	Ciencias Naturales y Exactas	2
	Ciencias Sociales y Administrativas	2
	Ingeniería y Tecnología	1
Instituto Tecnológico Superior de Escárcega		4
	Artes, Educación y Humanidades	2
	Ingeniería y Tecnología	2

Continúa >>>

Tabla 28: Número de programas educativos acreditados vigentes en educación superior, por institución, según área de conocimiento, ciclo escolar 2023/2024.



INSTITUCIÓN	ÁREA DE CONOCIMIENTO	NÚMERO DE PROGRAMAS ACREDITADOS
Instituto Tecnológico de Campeche		1
	Ingeniería y Tecnología	1
Instituto Tecnológico Superior de Hopelchén		3
	Ciencias Sociales y Administrativas	1
	Ingeniería y Tecnología	2
Universidad Tecnológica de Calakmul		3
	Ciencias Sociales y Administrativas	1
	Ingeniería y Tecnología	2
TOTAL		62

Fuente: Gobierno del Estado de Campeche. Secretaría de Educación. Subsecretaría de Educación Media Superior y Superior. Registros de las Instituciones Educativas. Ciclo escolar 2023-2024. 2024.

Tabla 29: Inversión en Infraestructura Educativa realizada con recursos propios de las instituciones educativas por tipo de obra, Julio 2023 a junio 2024.



MUNICIPIO	LOCALIDAD	INSTITUCIÓN	OBRA	INVERSIÓN (PESOS)
Campeche	San Francisco de Campeche	Universidad Autónoma de Campeche	Rehabilitación de radio universidad	1,882,026
Campeche	San Francisco de Campeche	Universidad Autónoma de Campeche	Rehabilitación de techumbre en laboratorios en la Facultad de Ingeniería.	1,882,026
Campeche	San Francisco de Campeche	Universidad Autónoma de Campeche	Rehabilitación del edificio de la dirección general de difusión cultural Campus I	1,269,244
Campeche	San Francisco de Campeche	Universidad Autónoma de Campeche	Trabajos de rehabilitación de los edificios A, B, C y D de la Facultad de Derecho	1,087,942
Campeche	San Francisco de Campeche	Universidad Autónoma de Campeche	Impermeabilización y rehabilitación de la azotea del edificio de rectoría	1,021,657
Campeche	San Francisco de Campeche	Universidad Autónoma de Campeche	Adecuación de la cafetería de la Facultad de Ingeniería	977,790
Campeche	San Francisco de Campeche	Universidad Autónoma de Campeche	Trabajos de impermeabilización y rehabilitación en el edificio B de la Facultad de Odontología	903,602
Campeche	San Francisco de Campeche	Universidad Autónoma de Campeche	Rehabilitación del cine teatro universitario	874,671
Campeche	San Francisco de Campeche	Universidad Autónoma de Campeche	Impermeabilización y rehabilitación del aula magna Tomás Aznar Barbachano	797,950
TOTAL				10,696,908

Fuente: Gobierno del Estado de Campeche. Secretaría de Educación. Universidad Autónoma de Campeche. Dirección General de Planeación y Calidad. 2024.

BIENESTAR PARA UN DESARROLLO IGUALITARIO

Tabla 30: Investigadores y candidatos por área del conocimiento según nivel del Sistema Nacional de Investigadoras e Investigadores, al 31 de diciembre de 2023.



ÁREA DEL CONOCIMIENTO	NIVEL ^{a/}			TOTAL	
	CANDIDATOS	1	2		3
Biología y Química	2	30	7	0	39
Biotecnología y Ciencias Agropecuarias	14	52	1	1	68
Ciencias Sociales	9	16	2	0	27
Físico - Matemáticas y Ciencias de la Tierra	5	19	2	0	26
Humanidades y Ciencia de la Conducta	16	25	2	0	43
Ingenierías	8	30	4	0	42
Medicina y Ciencias de la Salud	0	6	1	0	7
ESTADO	54	178	19	1	252

^{a/} A mayor valor de nivel, mejor posición en el Sistema Nacional de Investigadoras e Investigadores.

Fuente: Gobierno del Estado de Campeche. Secretaría de Educación. Consejo Nacional de Humanidades, Ciencias y Tecnologías (CONAHCYT). Sistema Nacional de Investigadores e Investigadoras (SNII). 2024.

Tabla 31: Indicadores educativos del nivel superior por municipio, según tipo de indicador, ciclo escolar 2022/2023.



MUNICIPIO	ABANDONO	ABSORCIÓN
Calakmul	4.1	60.8
Calkiní	11.9	141.9
Campeche	11.8	135.0
Candelaria	-14.1	37.1
Carmen	13.1	91.7
Champotón	4.9	50.9
Dzitbalché	0.0	0.0
Escárcega	11.9	60.1
Hecelchakán	0.5	21.9
Hopelchén	12.0	49.9
Palizada	0.0	0.0
Seybaplaya	0.0	0.0
Tenabo	0.0	0.0
ESTADO	11.3	91.7

Fuente: Gobierno del Estado de Campeche. Secretaría de Educación. Subsecretaría de Planeación, Programación y Estadística. Dirección de Planeación y Programación. Departamento de Sistemas de Información Estadística. Ciclo escolar 2022-2023. 2024.

Tabla 32: Indicadores educativos del nivel secundaria por municipio, según tipo de indicador, ciclo escolar 2022/2023.



MUNICIPIO	ABANDONO	ABSORCIÓN	EFICIENCIA TERMINAL	REPROBACIÓN
Calakmul	3.9	94.1	81.0	0.8
Calkiní	3.4	95.4	91.2	2.9
Campeche	4.7	99.3	86.2	8.5
Candelaria	6.0	91.8	78.2	1.0
Carmen	3.6	98.2	83.9	6.6
Champotón	5.4	99.6	79.6	6.7
Dzitbalché	2.1	101.3	91.4	2.9
Escárcega	7.1	99.4	80.2	4.8
Hecelchakán	3.2	100.0	86.6	12.1
Hopelchén	6.1	94.7	81.8	8.5
Palizada	3.8	87.7	83.3	0.8
Seybaplaya	3.5	98.8	90.0	9.8
Tenabo	2.5	97.0	89.5	13.6
ESTADO	4.5	97.8	84.1	6.6

Fuente: Gobierno del Estado de Campeche. Secretaría de Educación. Subsecretaría de Planeación, Programación y Estadística. Dirección de Planeación y Programación. Departamento de Sistemas de Información Estadística. Ciclo escolar 2022-2023. 2024.

Tabla 33: Indicadores educativos del nivel primaria por municipio, según tipo de indicador, ciclo escolar 2022/2023.



MUNICIPIO	ABANDONO	EFICIENCIA TERMINAL	REPROBACIÓN
Calakmul	-0.9	105.2	1.0
Calkiní	0.0	105.7	1.4
Campeche	0.2	98.5	1.2
Candelaria	0.7	98.7	1.4
Carmen	0.1	93.9	0.5
Champotón	-0.1	98.5	1.1
Dzitbalché	-0.3	99.1	1.4
Escárcega	0.7	99.2	0.4
Hecelchakán	-0.2	107.0	0.5
Hopelchén	0.7	103.9	0.6
Palizada	1.6	97.7	0.8
Seybaplaya	0.8	101.6	0.3
Tenabo	0.9	102.2	0.9
ESTADO	0.2	98.4	0.9

Fuente: Gobierno del Estado de Campeche. Secretaría de Educación. Subsecretaría de Planeación, Programación y Estadística. Dirección de Planeación y Programación. Departamento de Sistemas de Información Estadística. Ciclo escolar 2022-2023. 2024.

Tabla 34: Indicadores educativos del nivel medio superior por municipio, según tipo de indicador, ciclo escolar 2022/2023.



MUNICIPIO	ABANDONO	ABSORCIÓN	EFICIENCIA TERMINAL	REPROBACIÓN
Calakmul	16.5	105.3	64.6	7.1
Calkiní	7.9	119.0	71.3	5.7
Campeche	13.0	116.8	70.8	12.5
Candelaria	14.0	74.9	54.8	1.7
Carmen	9.8	104.3	73.6	6.5
Champotón	13.9	96.7	58.2	8.2
Dzitbalché	11.3	76.4	60.1	6.9
Escárcega	19.0	110.1	56.6	12.9
Hecelchakán	12.1	143.5	67.1	10.3
Hopelchén	12.6	94.3	70.1	7.4
Palizada	7.0	91.9	67.1	2.7
Seybaplaya	7.7	96.9	67.3	14.5
Tenabo	9.7	101.7	72.9	8.2
ESTADO	12.2	107.1	68.3	9.1

Fuente: Gobierno del Estado de Campeche. Secretaría de Educación. Subsecretaría de Planeación, Programación y Estadística. Dirección de Planeación y Programación. Departamento de Sistemas de Información Estadística. Ciclo escolar 2022-2023. 2024.

Tabla 35: Becas otorgadas por la Fundación Pablo García e inversión por municipio según nivel educativo, Ciclo Escolar 2023/2024.



(1a parte)

MUNICIPIO	EDUCACIÓN ESPECIAL a/		BÁSICO b/	
	BECAS OTORGADAS	INVERSIÓN	BECAS OTORGADAS	INVERSIÓN
Calakmul	8	16,000	24	34,000
Calkiní	1	2,000	392	695,000
Campeche	86	172,000	992	1,306,000
Candelaria	2	4,000	52	76,000
Carmen	24	48,000	443	533,000
Champotón	0	0	203	253,000
Dzitbalché	0	0	125	183,000
Escárcega	31	62,000	97	157,000
Hecelchakán	3	6,000	194	336,000
Hopelchén	1	2,000	102	170,000
Palizada	18	36,000	65	71,000
Seybaplaya	0	0	186	256,000
Tenabo	0	0	24	41,000
ESTADO	174	348,000	2,899	4,111,000

Tabla 35: Becas otorgadas por la Fundación Pablo García e inversión por municipio según nivel educativo, Ciclo Escolar 2023/2024.



(2a parte y última)

MUNICIPIO	MEDIA SUPERIOR c/		SUPERIOR d/	
	BECAS OTORGADAS	INVERSIÓN	BECAS OTORGADAS	INVERSIÓN
Calakmul	1	6,000	23	122,000
Calkiní	28	168,000	27	930,473
Campeche	110	660,000	1,373	13,571,156
Candelaria	2	12,000	23	175,000
Carmen	39	234,000	728	4,420,739
Chamotón	17	102,000	123	876,832
Dzitbalché	8	48,000	15	235,000
Escárcega	7	42,000	52	489,834
Hecelchakán	3	18,000	15	236,322
Hopelchén	11	66,000	12	158,000
Palizada	7	42,000	9	194,305
Seybaplaya	6	36,000	58	336,450
Tenabo	8	48,000	13	64,000
ESTADO	247	1,482,000	2,471	21,810,111

a/ Incluye becas para Centros de Atención Múltiple (CAM)-Unidad de Servicio de Apoyo a la Educación Regular (USAER) y Programa Hijos de Policías.

b/ Incluye Programas de apoyos económicos para la Educación Básica, Beca Jaguar Excelencia, Hijos de Trabajadores en Activo de base del sistema federalizado.

c/ Incluye Programas de becas para la Educación Media Superior, Talento para Crecer, Hijos de Trabajadores Sindicalizados del H. Ayuntamiento de Campeche e Hijos de Policías.

d/ Incluye Becas de Educación Superior (Manutención), Apoyo Económico a Estudiantes sin beca, Béalos, Hijos de Policías, y de Cultura y Artes, Educación Continua y los Programas de becas CONACYT, Cultura y Artes, Becas Crédito, Convenio Salud, Convenio UAC y Colegio de Postgraduados.

Fuente: Gobierno del Estado de Campeche. Secretaría de Educación. Fundación Pablo García. Dirección de Seguimiento de Becarios y Vinculación. 2024.

Tabla 36: Porcentaje de cobertura educativa por municipio, según nivel educativo, ciclo escolar 2023/2024.



MUNICIPIO	NIVEL EDUCATIVO				
	PREESCOLAR	PRIMARIA	SECUNDARIA	MEDIA SUPERIOR	SUPERIOR
Calakmul	71.2	86.5	74.0	65.9	16.3
Calkiní	76.8	95.4	92.5	89.1	57.8
Campeche	54.0	84.1	85.6	74.6	54.5
Candelaria	66.8	102.8	87.4	58.9	10.6
Carmen	54.7	87.9	87.5	63.3	35.9
Champotón	62.3	93.1	87.3	64.9	13.5
Dzitbalché	79.5	102.9	102.9	70.4	9.9
Escárcega	55.4	99.1	90.7	72.6	22.4
Hecelchakán	65.9	78.8	86.9	103.1	13.0
Hopelchén	60.7	69.5	64.9	64.1	14.8
Palizada	68.3	88.0	93.4	90.9	7.0
Seybaplaya	77.0	102.2	97.4	75.1	0.0
Tenabo	75.2	87.9	99.6	83.6	0.0
ESTADO	59.5	88.5	86.2	70.8	34.7

Nota: El porcentaje de cobertura puede ser superior al 100 por ciento, ya que hay estudiantes que cursan el nivel fuera de la edad típica.

Fuente: Gobierno del Estado de Campeche. Secretaría de Educación. Subsecretaría de Planeación, Programación y Estadística. Dirección de Planeación y Programación. Departamento de Sistemas de Información Estadística. Ciclo escolar 2023-2024. 2024.

Tabla 37: Porcentaje de avance en el combate al rezago educativo por municipio, 2023.



MUNICIPIO	POBLACIÓN DE 15 AÑOS Y MÁS CON REZAGO EDUCATIVO 2022	USUARIOS QUE CONCLUYEN NIVEL 2023	IMPACTO AL REZAGO (%)
Calakmul	7,787	431	5.5%
Calkiní	13,745	279	2.0%
Campeche	52,851	953	1.8%
Candelaria	14,002	464	3.3%
Carmen	49,346	785	1.6%
Champotón	21,836	328	1.5%
Dzitbalché a/	0	0	0.0%
Escárcega	16,159	604	3.7%
Hecelchakán	7,032	460	6.5%
Hopelchén	12,424	351	2.8%
Palizada	1,994	252	12.6%
Seybaplaya	4,057	19	0.5%
Tenabo	2,706	190	7.0%
ESTADO	203,939	5,116	2.5%

Nota: Para dimensionar el impacto al rezago, se compara la población en dicha situación en el año 2022 con la población que concluyó su nivel en el año 2023.

a/ Para el caso del municipio de Dzitbalché no es posible definir la población en rezago, ya que INEA no tiene el dato actualizado, los logros y rezago de ese municipio se encuentran contabilizados en el municipio de Calkiní.

Fuente: Fuente: Gobierno del Estado de Campeche. Instituto Estatal de la Educación para los Adultos (IEEA). Departamento de Planeación y Seguimiento Operativo. Sistema Automatizado de Seguimiento y Acreditación (SASA) 2022-2023. 2024.

Tabla 38: Alumnos, docentes, grupos y escuelas por nivel educativo, Ciclo escolar 2023/2024.



NIVEL Y TIPO EDUCATIVO	ALUMNOS	DOCENTES	GRUPOS	ESCUELAS
Básica	180,594	11,390	8,263	2,010
Inicial	6,214	600	318	173
Preescolar	32,248	2,376	1,845	695
Primaria	96,693	5,283	4,265	762
Secundaria	45,439	3,131	1,835	380
Otros	13,340	796	129	101
Especial	12,977	718	78	84
Para Adultos	363	78	51	17
Formación para el trabajo	72,435	503	5,558	52
Media superior	38,696	2,212	1,242	152
Bachillerato General	22,522	1,408	709	118
Bachillerato Tecnológico	14,000	677	466	29
Profesional Técnico	2,174	127	67	5
Superior a/	54,090	3407	NA	87
Técnico Superior Universitario	1,739	149	NA	4
Licenciatura	32,919	2,978	NA	76
Posgrado	19,432	694	NA	49
TOTAL	359,155	18,308	15,192	2,402

a/ El nivel de licenciatura incluye la educación normal; posgrado incluye especialidad, maestría y doctorado. La suma de docentes y escuelas de técnico superior, licenciatura y posgrado no coincide con el total reportado en el nivel superior, pues existen docentes que imparten clases en diversas instituciones y escuelas que abarcan más de una modalidad educativa.

NA: No aplica.

Fuente: Gobierno del Estado de Campeche. Secretaría de Educación. Subsecretaría de Planeación, Programación y Estadística. Dirección de Planeación y Programación. Departamento de Sistemas de Información Estadística. Cuestionario 911 del ciclo escolar 2023-2024. 2024.

Tabla 39: Número de alumnos inscritos, egresados y titulados por carreras con mayor demanda, ciclo escolar 2023/2024.



CARRERAS	ALUMNOS		
	INSCRITOS	EGRESADOS	TITULADOS
Licenciatura en Derecho	2,147	316	493
Licenciatura en Enfermería	1,876	226	225
Licenciatura en Psicología	1,704	141	117
Licenciatura en Contaduría	1,363	225	152
Licenciatura en Administración	1,176	158	202
Ingeniería en Sistemas Computacionales	1,141	127	128
Licenciatura en Administración de Empresas	844	110	137
Licenciatura en Nutrición	718	88	42
Ingeniería en Administración	715	112	77
Otras a/	22,974	3,655	3,254
TOTAL	34,658	5,158	4,827

a/ Se contemplan 233 carreras.

Fuente: Gobierno del Estado de Campeche. Secretaría de Educación. Departamento de Sistemas de Información Estadística. Cuestionario 911 del ciclo escolar 2023-2024. 2024.

Tabla 40: Número de alumnos inscritos, egresados y titulados de los posgrados con mayor demanda, ciclo escolar 2023/2024.



POSGRADOS	ALUMNOS		
	INSCRITOS	EGRESADOS	TITULADOS
Maestría en Educación	2,105	622	267
Maestría en Salud Pública	1,158	75	36
Maestría en Psicología de la Salud	1,002	96	44
Maestría en Docencia Universitaria	880	101	0
Doctorado en Educación	759	73	43
Maestría en Intervención Psicológica en el Desarrollo y la Educación	728	109	38
Maestría en Diseño, Gestión y Dirección de Proyectos	699	82	45
Doctorado en Proyectos	691	57	55
Maestría Internacional en Nutrición y Dietética	608	63	39
Otras a/	10,802	1,591	1,150
TOTAL	19,432	2,869	1,717

a/ Se contemplan 251 posgrados.

Fuente: Gobierno del Estado de Campeche. Secretaría de Educación. Cuestionario 911 del ciclo escolar 2023-2024. 2024.

Tabla 41: Inversión de Infraestructura Educativa por fuente de financiamiento, según tipo de acción, Julio 2023 a junio 2024.



(1a parte)

FUENTE DE FINANCIAMIENTO	OBRAS DE CONSTRUCCIÓN	INVERSIÓN- CONSTRUCCIÓN	OBRAS DE REHABILITACIÓN	INVERSIÓN- REHABILITACIÓN
Escuelas al CIEN	1	8,303,359	17	13,305,494
Fondo de Aportaciones Múltiples a la Educación Básica (FAM-EB)	61	79,382,650	165	123,801,533
Fondo de Aportaciones a la Nómina Educativa y Gasto Operativo (FONE) 2023	0	0	44	1,945,096
La Escuela es Nuestra 2023 (LEEN)	0	0	757	201,850,000
Programa de Apoyo a la Comunidad y Medio Ambiente (PACMA) de Petróleos Mexicanos	0	0	0	0
Fondo de Aportaciones Múltiples a la Educación Media Superior (FAM-EMS)	2	1,804,455	8	3,639,617
Fondo de Aportaciones Múltiples a la Educación Superior (FAM-ES)	12	178,441,549	19	104,395,700
Programa Expansión de la Educación Media Superior y Superior (Tipo Superior) 2023	0	0	0	0
TOTAL	76	267,932,013	1,010	448,937,440

Tabla 41: Inversión de Infraestructura Educativa por fuente de financiamiento, según tipo de acción, Julio 2023 a junio 2024.



(2a parte y última)

FUENTE DE FINANCIAMIENTO	LOTES DE MOBILIARIO	INVERSIÓN-MOBILIARIO	TOTAL DE ACCIONES	TOTAL DE INVERSIÓN
Escuelas al CIEN	58	5,008,460	76	26,617,313
Fondo de Aportaciones Múltiples a la Educación Básica (FAM-EB)	499	25,445,483	725	228,629,666
Fondo de Aportaciones a la Nómina Educativa y Gasto Operativo (FONE) 2023	0	0	44	1,945,096
La Escuela es Nuestra 2023 (LEEN)	0	0	757	201,850,000
Programa de Apoyo a la Comunidad y Medio Ambiente (PACMA) de Petróleos Mexicanos	105	7,048,469	105	7,048,469
Fondo de Aportaciones Múltiples a la Educación Media Superior (FAM-EMS)	9	1,722,585	19	7,166,657
Fondo de Aportaciones Múltiples a la Educación Superior (FAM-ES)	70	73,448,332	101	356,285,581
Programa Expansión de la Educación Media Superior y Superior (Tipo Superior) 2023	17	18,044,845	17	18,044,845
TOTAL	758	130,718,174	1,844	847,587,627

Nota: El Fondo de Aportaciones Múltiples (FAM) incluye remanentes y productos financieros.

Fuente: Gobierno del Estado de Campeche. Secretaría de Educación. Coordinación de Infraestructura Física Educativa. Instituto de la Infraestructura Física Educativa del Estado de Campeche. 2024.

Tabla 42: Inversión de Infraestructura Educativa por dependencia ejecutora, según tipo de acción, Julio 2023 a junio 2024.



(1a parte)

DEPENDENCIA	OBRAS DE CONSTRUCCIÓN	INVERSIÓN-CONSTRUCCIÓN	OBRAS DE REHABILITACIÓN	INVERSIÓN-REHABILITACIÓN
Colegio de Bachilleres del Estado de Campeche (COBACAM)	1	1,285,200	0	0
Instituto Campechano (IC)	2	9,897,108	1	999,613
Instituto de Infraestructura Física Educativa del Estado de Campeche (INIFEEC)	65	114,422,978	193	188,393,969
Instituto Tecnológico Superior de Calkiní (ITESCAM)	0	0	1	1,600,000
Instituto Tecnológico Superior de Champotón (ITESCHAM)	0	0	4	6,836,791
Instituto Tecnológico Superior de Escárcega (ITSE)	2	101,338,568	1	2,757,512
Instituto Tecnológico Superior de Hopelchén (ITSHOPELCHÉN)	0	0	1	1,199,996
Petróleos Mexicanos (PEMEX)	0	0	0	0
Secretaría de Educación del Estado de Campeche (SEDUC)	0	0	44	1,945,097
Secretaría de Educación Pública (SEP)	0	0	757	201,850,000
Universidad Autónoma de Campeche (UAC)	0	0	6	18,098,394
Univesidad Autónoma del Carmen (UNACAR)	2	2,508,905	1	7,480,734
Universidad Intercultural de Campeche (UICAM)	2	35,251,215	0	0
Universidad Tecnológica de Calakmuk (UTCALAKMUL)	2	3,228,039	0	0
Universidad Tecnológica de Campeche (UTCAM)	0	0	1	17,775,334
Universidad Tecnológica de Candelaria (UTECAN)	0	0	0	0
TOTAL	76	267,932,013	1,010	448,937,440

Tabla 42: Inversión de Infraestructura Educativa por dependencia ejecutora, según tipo de acción, Julio 2023 a junio 2024.



(2a parte y última)

DEPENDENCIA	LOTES DE MOBILIARIO	INVERSIÓN-MOBILIARIO	TOTAL DE ACCIONES	TOTAL INVERSIÓN
Colegio de Bachilleres del Estado de Campeche (COBACAM)	7	1,311,531	8	2,596,731
Instituto Campechano (IC)	4	1,260,513	7	12,157,234
Instituto de Infraestructura Física Educativa del Estado de Campeche (INIFEEC)	575	43,924,921	833	346,741,868
Instituto Tecnológico Superior de Calkiní (ITESCAM)	1	12,993,303	2	14,593,303
Instituto Tecnológico Superior de Champotón (ITESCHAM)	7	11,713,914	11	18,550,705
Instituto Tecnológico Superior de Escárcega (ITSE)	29	24,638,873	32	128,734,953
Instituto Tecnológico Superior de Hopelchén (ITSHOPELCHÉN)	14	6,701,042	15	7,901,038
Petróleos Mexicanos (PEMEX)	105	7,048,469	105	7,048,469
Secretaría de Educación del Estado de Campeche (SEDUC)	0	0	44	1,945,097
Secretaría de Educación Pública (SEP)	0	0	757	201,850,000
Universidad Autónoma de Campeche (UAC)	0	0	6	18,098,394
Univesidad Autónoma del Carmen (UNACAR)	2	10,473,760	5	20,463,399
Universidad Intercultural de Campeche (UICAM)	5	5,515,024	7	40,766,239
Universidad Tecnológica de Calakmuk (UTCALAKMUL)	5	2,000,000	7	5,228,039
Universidad Tecnológica de Campeche (UTCAM)	0	0	1	17,775,334
Universidad Tecnológica de Candelaria (UTECAN)	4	3,136,824	4	3,136,824
TOTAL	758	130,718,174	1,844	847,587,627

Fuente: Gobierno del Estado de Campeche. Secretaría de Educación. Coordinación de Infraestructura Física Educativa. Instituto de la Infraestructura Física Educativa del Estado de Campeche. 2024.

Tabla 43: Inversión de Infraestructura Educativa por nivel educativo, según tipo de acción, Julio 2023 a junio 2024.



(1a parte)

NIVEL EDUCATIVO	OBRAS DE CONSTRUCCIÓN	INVERSIÓN-CONSTRUCCIÓN	OBRAS DE REHABILITACIÓN	INVERSIÓN-REHABILITACIÓN
Especial	11	5,769,870	30	9,646,814
Inicial	0	0	109	22,691,866
Preescolar	11	10,566,355	268	76,143,329
Primaria	29	47,311,408	403	144,330,342
Secundaria	10	15,735,017	160	86,628,214
Media Superior	2	1,804,455	9	4,509,291
Superior	13	186,744,908	31	104,987,584
TOTAL	76	267,932,013	1,010	448,937,440

Tabla 43: Inversión de Infraestructura Educativa por nivel educativo, según tipo de acción, Julio 2023 a junio 2024.



(2a parte y última)

NIVEL EDUCATIVO	LOTES DE MOBILIARIO	INVERSIÓN-MOBILIARIO	TOTAL DE ACCIONES	TOTAL DE INVERSIÓN
Especial	67	1,607,985	108	17,024,669
Inicial	14	927,920	123	23,619,786
Preescolar	74	3,210,837	353	89,920,521
Primaria	326	21,135,368	758	212,777,118
Secundaria	178	9,576,173	348	111,939,404
Media Superior	9	1,722,585	20	8,036,331
Superior	90	92,537,306	134	384,269,798
TOTAL	758	130,718,174	1,844	847,587,627

Fuente: Gobierno del Estado de Campeche. Secretaría de Educación. Coordinación de Infraestructura Física Educativa-Instituto de la Infraestructura Física Educativa del estado de Campeche. 2024.

Tabla 44: Inversión del programa de Infraestructura Educativa por municipio, según tipo de acción, Julio 2023 a junio 2024.



(1a parte)

MUNICIPIO	OBRAS DE CONSTRUCCIÓN	INVERSIÓN-CONSTRUCCIÓN	OBRAS DE REHABILITACIÓN	INVERSIÓN-REHABILITACIÓN
Calakmul	6	6,987,803	117	26,458,987
Calkiní	1	1,359,173	103	37,687,573
Campeche	24	63,204,561	157	135,280,721
Candelaria	8	14,433,802	65	17,192,123
Carmen	17	17,227,788	116	78,814,269
Champotón	5	8,357,029	105	37,873,855
Dzitbalché	1	29,559,000	22	9,342,947
Escárcega	8	116,985,861	47	24,364,426
Hecelchakán	3	1,362,684	91	23,377,213
Hopelchén	0	0	130	36,832,891
Palizada	2	6,125,855	16	7,779,878
Seybaplaya	1	2,328,457	19	6,648,987
Tenabo	0	0	22	7,283,570
ESTADO	76	267,932,013	1,010	448,937,440

Tabla 44: Inversión del programa de Infraestructura Educativa por municipio, según tipo de acción, Julio 2023 a junio 2024.



(2a parte y última)

MUNICIPIO	LOTES DE MOBILIARIO	INVERSIÓN-MOBILIARIO	TOTAL DE ACCIONES	TOTAL DE INVERSIÓN
Calakmul	48	4,195,576	171	37,642,366
Calkiní	36	15,112,244	140	54,158,990
Campeche	210	26,242,113	391	224,727,395
Candelaria	55	6,257,397	128	37,883,322
Carmen	139	18,805,318	272	114,847,375
Champotón	63	14,680,555	173	60,911,439
Dzitbalché	14	5,850,062	37	44,752,009
Escárcega	97	28,703,852	152	170,054,139
Hecelchakán	22	1,091,066	116	25,830,963
Hopelchén	39	7,886,983	169	44,719,874
Palizada	8	500,932	26	14,406,665
Seybaplaya	14	780,356	34	9,757,800
Tenabo	13	611,720	35	7,895,290
ESTADO	758	130,718,174	1,844	847,587,627

Fuente: Gobierno del Estado de Campeche. Secretaría de Educación. Coordinación de Infraestructura Física Educativa-Instituto de la Infraestructura Física Educativa del estado de Campeche. 2024.

Tabla 45: Porcentaje de atención de nivel preescolar por municipio, según edad, ciclo escolar 2023/2024.



MUNICIPIO	EDAD			
	3 AÑOS	4 AÑOS	5 AÑOS	3, 4 Y 5 AÑOS
Calakmul	63.4	79.3	70.8	71.2
Calkiní	71.6	80.1	78.7	76.8
Campeche	37.7	62.1	62.0	54.0
Candelaria	53.5	77.7	66.5	65.9
Carmen	38.1	67.4	57.4	54.4
Champotón	40.8	71.6	70.7	61.1
Dzitbalché	70.0	88.2	80.1	79.5
Escárcega	25.7	62.6	76.6	55.1
Hecelchakán	59.5	69.4	68.6	65.9
Hopelchén	57.8	64.8	59.6	60.7
Palizada	66.2	67.4	71.4	68.3
Seybaplaya	59.5	80.2	91.0	77.0
Tenabo	61.8	108.5	55.4	75.2
ESTADO	44.0	68.6	64.9	59.2

Nota: La atención se define como la relación porcentual entre el número programado de alumnos y la demanda existente. Datos calculados con proyecciones de población del Consejo Nacional de Población.

Fuente: Gobierno del Estado de Campeche. Secretaría de Educación. Subsecretaría de Planeación, Programación y Estadística. Dirección de Planeación y Programación. Departamento de Sistemas de Información Estadística. 2024.

Tabla 46: Número de docentes incorporados al Programa de Promoción en la Función por Incentivos en Educación Básica y otros servicios, ciclo escolar 2023/2024.



NIVEL EDUCATIVO	DOCENTES
Educación inicial	1
Educación preescolar	51
Educación primaria	168
Educación secundaria	32
General	4
Técnica	7
Telesecundaria	21
Educación física	11
Educación especial	50
Educación indígena	20
TOTAL	333

Fuente: Gobierno del Estado de Campeche. Secretaría de Educación. Dirección Estatal de la Unidad del Sistema para la Carrera de las Maestras y los Maestros. Ciclo escolar 2023/2024. 2024.

Tabla 47: Número de acciones, beneficiarios e inversión de los proyectos de infraestructura social básica por municipio, 2023.



MUNICIPIO	ACCIONES	BENEFICIARIOS		INVERSIÓN (PESOS)
		MUJERES	HOMBRES	
Calakmul	64	39	25	4,373,334
Campeche	375	272	103	3,560,575
Carmen	300	241	59	2,110,574
Champotón	4	1,479	1,211	1,597,357
ESTADO	743	2,031	1,398	11,641,840

Nota: La inversión se realiza con recurso federal proveniente del Fondo de Infraestructura Social para las Entidades. El monto autorizado para la ejecución de proyectos es de 11 millones 641 mil 840 pesos de los cuales 172 mil 256 pesos son rendimientos financieros.

Fuente: Gobierno del Estado de Campeche. Secretaría de Bienestar. Dirección de Infraestructura Social. 2024.

Tabla 48: Número de localidades, espacios, acciones, beneficiarios e inversión del Programa Bienestar para los Espacios Comunitarios y Hogares en Bienestar por municipio, 2023.



MUNICIPIO	LOCALIDADES	ESPACIOS COMUNITARIOS	ACCIONES	BENEFICIARIOS		INVERSIÓN (PESOS)
				MUJERES	HOMBRES	
Calakmul	2	2	2	167	159	197,782
Calkiní	3	3	3	214	156	185,968
Campeche	5	12	1,039	2,629	2,168	12,418,977
Carmen	3	3	3	76	81	146,359
Champotón	1	1	1	66	95	92,948
Dzitbalché	1	1	1	55	27	96,558
Escárcega	2	2	2	66	84	94,699
Hecelchakán	2	2	2	121	135	194,453
Palizada	2	2	2	31	35	199,201
Seybaplaya	1	1	1	107	65	92,948
TOTAL	22	29	1,056	3,532	3,005	13,719,893

Nota: El Programa "Hogares en Bienestar" solo tuvo cobertura en el municipio de Campeche ejerciendo \$9,992,708 pesos, sin gastos de operación. En el Programa "Bienestar para los espacios comunitarios" se ejercieron \$3,727,185 pesos, más \$224,250 pesos de gastos de operación.

Fuente: Gobierno del Estado de Campeche. Secretaría de Bienestar. Dirección de Infraestructura Social. 2024.

BIENESTAR PARA UN DESARROLLO IGUALITARIO

Tabla 49: Número de comunidades, beneficiarias e inversión del Programa Bienestar para la Mujer por municipio, 2023.



MUNICIPIO	COMUNIDADES	BENEFICIARIAS	INVERSIÓN (PESOS)
Calakmul	26	1,343	2,686,000
Campeche	13	1,201	2,402,000
Candelaria	29	746	1,492,000
Carmen	21	1,640	3,280,000
Escárcega	20	1,368	2,736,000
Palizada	7	289	578,000
TOTAL	116	6,587	13,174,000

Nota: La inversión total no incluye \$283,192 pesos de gastos de operación.

Fuente: Gobierno del Estado de Campeche. Secretaría de Bienestar. Dirección de Participación Social y Desarrollo Comunitario. 2024.



Tabla 50: Número de comunidades, beneficiarias e inversión por municipio del Proyecto ¡No estás sola!, 2024.

MUNICIPIO	COMUNIDADES	BENEFICIARIAS	INVERSIÓN (PESOS)
Calakmul	1	1	10,500
Campeche	3	30	311,500
Carmen	2	5	52,500
Escárcega	6	14	129,500
Seybaplaya	1	1	10,500
Tenabo	1	1	10,500
ESTADO	14	52	525,000

Nota: Este programa beneficia a 50 mujeres durante seis meses con un monto mensual de \$3,500 pesos.

Fuente: Gobierno del Estado de Campeche. Secretaría de Bienestar. Dirección de Participación Social y Desarrollo Comunitario. 2024.

BIENESTAR PARA UN DESARROLLO IGUALITARIO

Tabla 51: Número de localidades, escuelas, inversión y beneficiados por el Programa Uniforme Jaguar por municipio, 2023.



MUNICIPIO	LOCALIDADES	ESCUELAS	INVERSIÓN (PESOS)	BENEFICIARIOS	
				NIÑAS	NIÑOS
Calakmul	81	81	1,510,716	1,915	2,078
Calkiní	16	24	1,098,324	1,486	1,417
Campeche	35	50	2,067,256	2,615	2,849
Candelaria	123	123	1,973,805	2,642	2,575
Carmen	59	71	2,760,755	3,618	3,679
Chamotón	55	60	2,094,874	2,697	2,840
Dzitbalché	1	2	150,958	203	196
Escárcega	49	50	1,495,961	1,910	2,044
Hecelchakán	12	18	778,248	1,009	1,048
Hopelchén	32	36	1,194,044	1,528	1,628
Palizada	32	32	296,619	376	408
Seybaplaya	1	3	250,462	330	332
Tenabo	5	5	72,263	94	97
ESTADO	501	555	15,744,285	20,423	21,191

Fuente: Gobierno del Estado de Campeche. Secretaría de Bienestar. Dirección de Desarrollo para el Bienestar. 2024.

Tabla 52: Número de localidades, escuelas, inversión y beneficiados por el Programa Útiles Jaguar por municipio, 2023.



MUNICIPIO	LOCALIDADES	ESCUELAS	INVERSIÓN (PESOS)	BENEFICIARIOS	
				NIÑAS	NIÑOS
Calakmul	54	57	1,063,973	1,870	2,032
Campeche	10	10	97,812	173	187
Candelaria	87	92	1,715,852	3,161	3,133
Carmen	8	8	45,776	100	98
Escárcega	33	34	839,824	1,463	1,586
Hopelchén	29	32	815,843	1,463	1,538
Palizada	10	10	103,118	172	201
ESTADO	231	243	4,682,198	8,402	8,775

Fuente: Gobierno del Estado de Campeche. Secretaría de Bienestar. Dirección de Desarrollo para el Bienestar. 2024.

BIENESTAR PARA UN DESARROLLO IGUALITARIO

Tabla 53: Número de equipos, instituciones y beneficiarios del Programa Bienestar Digital por municipio, 2023.



(1a parte)

MUNICIPIO	EQUIPOS ENTREGADOS			INSTITUCIONES BENEFICIADAS	
	MEDIA SUPERIOR	SUPERIOR	OTROS	MEDIA SUPERIOR	SUPERIOR
Calakmul	57	26	2	8	1
Calkiní	48	42	4	6	6
Campeche	228	144	102	19	9
Candelaria	64	21	0	7	1
Carmen	211	70	24	13	2
Chamotón	93	16	5	12	1
Dzitbalché	32	5	4	1	0
Escárcega	50	38	7	7	3
Hecelchakán	49	29	2	5	2
Hopelchén	83	26	10	9	2
Palizada	36	8	5	2	1
Seybaplaya	21	3	6	1	0
Tenabo	26	17	2	2	1
TOTAL	998	445	173	92	29

Tabla 53: Número de equipos, instituciones y beneficiarios del Programa Bienestar Digital por municipio, 2023.



(2a parte y última)

MUNICIPIO	INVERSIÓN (PESOS)	BENEFICIARIOS	
		MUJERES	HOMBRES
Calakmul	504,007	51	34
Calkiní	557,373	56	38
Campeche	2,810,584	266	194
Candelaria	504,008	55	30
Carmen	1,808,498	172	133
Champotón	675,963	54	60
Dzitbalché	243,109	22	19
Escárcega	563,303	51	44
Hecelchakán	474,360	52	28
Hopelchén	705,611	62	57
Palizada	290,546	32	17
Seybaplaya	177,885	18	12
Tenabo	266,828	29	16
TOTAL	9,582,075	920	682

Nota: El total de equipos de cómputo entregados es de 1,616 durante el ejercicio fiscal 2023, a la columna de total de beneficiarios se le suma la entrega de 10 equipos al CEDAR y cuatro equipos a una Asociación Civil "Una puerta a la esperanza", con un total de 14 equipos. La columna de "Otros" se refiere a la demanda social solicitada por los ciudadanos al Titular del Poder Ejecutivo del Estado de Campeche y a la Titular de la Secretaría de Bienestar del Poder Ejecutivo del Estado de Campeche.

Fuente: Gobierno del Estado de Campeche. Secretaría de Bienestar. Dirección de Desarrollo para el Bienestar. 2024.

BIENESTAR PARA UN DESARROLLO IGUALITARIO

Tabla 54: Beneficiarios e inversión del Programa Economía Familiar por municipio, 2023.



MUNICIPIO	BENEFICIARIOS			PERSONAS CON DISCAPACIDAD	INVERSIÓN (PESOS)
	JOVEN	ADULTO	ADULTO MAYOR		
Calakmul	13	58	15	3	430,000
Calkiní	11	79	19	0	545,000
Campeche	71	291	65	23	2,135,000
Candelaria	6	44	8	1	290,000
Carmen	42	169	35	4	1,230,000
Chamotón	13	70	16	2	495,000
Dzitbalché	1	50	9	0	300,000
Escárcega	10	62	17	0	445,000
Hecelchakán	7	52	11	2	350,000
Hopelchén	17	82	11	5	550,000
Palizada	12	38	9	2	295,000
Seybaplaya	11	39	9	0	295,000
Tenabo	12	37	7	1	280,000
ESTADO	226	1,071	231	43	7,640,000

Nota: La inversión ejercida no incluye \$180,000 pesos de "Capacitación para la vocación regional" y \$2,176,433 pesos de gastos de operación.

Fuente: Gobierno del Estado de Campeche. Secretaría de Bienestar. Dirección de Bienestar Económico. 2024.

Tabla 55: Número de acciones e inversión del Programa Inclusión Productiva por municipio, según tipo de beneficiario, 2024.



MUNICIPIO	BENEFICIARIOS			NÚMERO DE PERSONAS CON DISCAPACIDAD	INVERSIÓN TOTAL (PESOS)
	JOVEN	ADULTO	ADULTO MAYOR		
Calkiní	0	11	1	0	172,500
Campeche	14	130	12	0	2,032,500
Carmen	0	101	4	0	1,117,500
Champotón	0	42	2	0	420,000
Escárcega	0	14	2	1	232,500
TOTAL	14	298	21	1	3,975,000

Nota: Este programa otorga un apoyo mensual de \$7,500 por beneficiario hasta por seis meses.

Fuente: Gobierno del Estado de Campeche. Secretaría de Bienestar. Dirección de Bienestar Económico. 2024.

BIENESTAR PARA UN DESARROLLO IGUALITARIO

Tabla 56: Resumen de inversión en programas de la Secretaría de Bienestar, según fuente de financiamiento, 2023.



PROGRAMA	INVERSIÓN (PESOS)	
	FEDERAL	ESTATAL
Formación Jaguar	0	30,368,558
Útiles Jaguar	0	4,682,198
Uniforme Jaguar	0	15,744,285
Bienestar Digital	0	9,582,075
Sobrinos en Transformación	0	360,000
Economía Familiar	0	7,640,000
Actividades Productivas a/	0	7,640,000
Bienestar para los Espacios Comunitarios y Hogares en Bienestar	0	13,719,893
Manutención y equipamiento para el Bienestar y Hogares en Bienestar b/	0	13,719,893
Bienestar y fortalecimiento de los pueblos y comunidades indígenas	0	13,174,000
Bienestar para la Mujer c/	0	13,174,000
Promotores del Bienestar	0	11,214,000
Promotores del Bienestar d/	0	11,214,000
Bienestar para Todos	0	13,498,799
Unidos por el Bienestar e/	0	3,498,799
Comunidad de Todos f/	0	10,000,000
Transformando Familias	0	2,701,609
Bienestar Cerca de Ti g/	0	1,350,000
Familias unidas h/	0	1,351,609
Fondo de Infraestructura Social para las Entidades	62,531,701	0
Bienestar i/	11,641,840	0
Convenios de coordinación con Municipios	50,889,861	0

a/ La inversión ejercida no incluye \$180,000 pesos de "Capacitación para la vocación regional" y \$2,176,433 pesos de gastos de operación.

b/ El Programa "Hogares en Bienestar" solo tuvo cobertura en el Municipio de Campeche ejerciendo \$9,992,708 pesos, sin gastos de operación. En el Programa "Bienestar para los espacios comunitarios" se ejercieron \$3,727,186 pesos, más \$224,250 pesos de gastos de operación.

c/ La inversión total no incluye \$283,192 pesos de gastos de operación.

d/ La inversión total no incluye \$3,786,000 pesos de gastos de operación.

e/ La inversión total no incluye \$120,000 pesos de gastos de operación.

f/ La inversión total no incluye \$1,792,482 pesos de gastos de operación.

g/ La inversión total no incluye \$90,000 pesos de gastos de operación.

h/ La inversión total no incluye \$184,918 pesos de gastos de operación.

i/ El monto autorizado para la ejecución de proyectos es de \$11,641,840 pesos de los cuales \$172,256 pesos son rendimientos financieros.

Fuente: Gobierno del Estado de Campeche. Secretaría de Bienestar. 2024.

Tabla 57: Acciones e inversión en programas de vivienda por tipo de estrategia y programa, 2023.



ESTRATEGIA	PROGRAMAS	ACCIONES	INVERSION (PESOS)
Ampliación		301	30,849,384
	Cuartos Adicionales	301	30,849,384
Mejoramiento		2,089	27,189,771
	Baños	74	7,209,353
	Techo Firme	185	8,598,812
	Piso Firme	630	6,821,609
	Estufas Ecológicas	1,200	4,559,997
TOTAL		2,390	58,039,155

Nota: La fuente de los recursos es el Fondo de Infraestructura Social para las Entidades (FISE) e incluyen \$4,949,224 pesos correspondientes a productos financieros.

Fuente: Gobierno del Estado de Campeche. Secretaría de Bienestar. Comisión Estatal de Desarrollo de Suelo y Vivienda (CODESVI). 2024.

BIENESTAR PARA UN DESARROLLO IGUALITARIO

Tabla 58: Acciones del programa de mejoramiento de vivienda por municipio y localidad según el tipo de ampliación o mejoramiento, 2023.



MUNICIPIO	LOCALIDAD	CUARTOS ADICIONALES	CUARTOS PARA BAÑO	TECHOS FIRMES	PISOS FIRMES	ESTUFAS ECOLÓGICAS
Calakmul		47	9	15	64	125
	Xpujil	12	0	8	5	16
	Los Ángeles	0	0	0	0	2
	Benito Juárez Dos (Carolina)	2	0	0	2	0
	Santo Domingo (El Sacrificio)	0	0	0	0	3
	El Carmen II (Las Carmelas)	0	0	0	0	4
	Constitución	5	0	0	5	5
	Cristóbal Colón	3	2	0	0	4
	La Guadalupe	0	0	0	0	6
	Gustavo Díaz Ordaz (San Antonio Soda)	4	0	0	5	4
	Eugenio Echeverría Castellot (El Carrizal)	0	0	0	5	4
	Ingeniero Ricardo Payro Jene (Polo Norte)	5	2	0	5	3
	Ley de Fomento Agropecuario (La Misteriosa)	0	0	0	0	4
	El Manantial	0	0	0	0	4
	Manuel Castilla Brito	0	0	0	5	0
	Narcizo Mendoza	0	0	0	0	3
	Nuevo Bécál (El 19)	4	0	2	5	2
	Nuevo Campanario	0	0	0	0	4
	Nuevo Conhuás	0	0	0	5	5
	Once de Mayo	0	0	0	0	9
	Pablo García	3	0	0	4	4
	Cinco de Mayo (Plan de Ayala)	0	0	0	0	13

Continúa >>>

Tabla 58: Acciones del programa de mejoramiento de vivienda por municipio y localidad según el tipo de ampliación o mejoramiento, 2023.



MUNICIPIO	LOCALIDAD	CUARTOS ADICIONALES	CUARTOS PARA BAÑO	TECHOS FIRMES	PISOS FIRMES	ESTUFAS ECOLÓGICAS
	Puebla de Morelia	5	5	0	0	2
	Quiché de las Pailas	0	0	0	0	4
	Kilómetro Ciento Veinte	4	0	5	3	0
	El Tesoro	0	0	0	0	3
	Unión 20 de Junio (Mancolona)	0	0	0	5	3
	La Virgencita de la Candelaria	0	0	0	5	9
	Zoh-Laguna (Álvaro Obregón)	0	0	0	5	5
Calkiní		19	0	23	92	85
	Calkiní	5	0	4	4	6
	Isla Arena	0	0	0	0	4
	Bécal	3	0	3	3	10
	Concepción	0	0	0	5	0
	San Agustín Chunhuás	0	0	0	5	5
	Nunkiní	0	0	1	0	0
	Pucnachén	0	0	0	33	0
	San Antonio Sahcabchén	6	0	0	8	10
	San Nicolás	0	0	0	7	3
	Santa Cruz Ex-Hacienda	0	0	6	5	9
	Santa Cruz Pueblo	3	0	0	13	10
	Tankuché	0	0	6	3	10
	Tepakán	2	0	3	6	15
	Xkakoch	0	0	0	0	3

Continúa >>>

Tabla 58: Acciones del programa de mejoramiento de vivienda por municipio y localidad según el tipo de ampliación o mejoramiento, 2023.



MUNICIPIO	LOCALIDAD	CUARTOS ADICIONALES	CUARTOS PARA BAÑO	TECHOS FIRMES	PISOS FIRMES	ESTUFAS ECOLÓGICAS
Campeche		65	25	23	116	161
	San Francisco de Campeche	12	7	8	5	16
	Bethania	0	2	0	5	4
	Bolonchén Cahuich	0	0	0	10	3
	Castamay	3	2	2	6	9
	Chemblás	2	0	0	0	5
	Chiná	2	2	4	2	0
	Hampolol	3	2	2	4	0
	Hobomó	0	0	0	4	4
	Imí	9	0	0	0	0
	Lerma	4	0	0	1	0
	Nilchí	3	0	0	5	10
	Nohakal	0	0	0	5	14
	Uzahzil-Edzná (Nohyaxché)	8	0	0	0	0
	Crucero Oxá	2	0	0	5	5
	Pich	3	2	4	3	8
	Cayal	2	0	0	5	12
	San Camilo (Chencollí)	0	0	0	5	3
	San Francisco Kobén	0	2	0	6	0
	Tikinmul	0	0	0	5	12
	Tixmucuy	0	0	0	16	0
	Alfredo V. Bonfil	4	2	0	7	6
	Pueblo Nuevo	0	0	0	0	16

Continúa >>>

Tabla 58: Acciones del programa de mejoramiento de vivienda por municipio y localidad según el tipo de ampliación o mejoramiento, 2023.



MUNICIPIO	LOCALIDAD	CUARTOS ADICIONALES	CUARTOS PARA BAÑO	TECHOS FIRMES	PISOS FIRMES	ESTUFAS ECOLÓGICAS
	Melchor Ocampo	0	0	0	0	4
	Quetzal Edzná	0	0	0	0	5
	La Libertad	2	2	3	6	5
	San Luciano	0	0	0	5	3
	Kikab	0	0	0	0	3
	Los Laureles	5	2	0	6	14
	Nuevo San Antonio Ebulá	1	0	0	0	0
Candelaria		21	10	16	40	90
	Candelaria	2	0	3	10	7
	Arroyo San Juan (Las Golondrinas)	0	0	0	0	3
	Benito Juárez Uno	2	4	2	1	5
	El Desengaño	0	0	0	0	5
	La Esmeralda	0	0	0	0	3
	General Francisco J. Mújica	0	1	0	3	0
	Las Golondrinas	2	2	0	0	8
	Miguel Alemán	2	0	2	11	5
	Miguel de la Madrid (El Pañuelo)	0	0	0	0	3
	Miguel Hidalgo y Costilla	3	3	0	0	6
	El Mirador Primero	0	0	0	0	5
	El Naranja	4	0	3	8	5
	Nueva Esperanza	0	0	0	0	3
	Pablo García	0	0	0	0	3
	El Pedregal	0	0	0	0	4

Continúa >>>

BIENESTAR PARA UN DESARROLLO IGUALITARIO

Tabla 58: Acciones del programa de mejoramiento de vivienda por municipio y localidad según el tipo de ampliación o mejoramiento, 2023.



MUNICIPIO	LOCALIDAD	CUARTOS ADICIONALES	CUARTOS PARA BAÑO	TECHOS FIRMES	PISOS FIRMES	ESTUFAS ECOLÓGICAS
	Pejelagarto	2	0	6	7	5
	San Juan	0	0	0	0	3
	San Miguel	0	0	0	0	3
	Venustiano Carranza	0	0	0	0	3
	La Peregrina	0	0	0	0	3
	Agua Azul	0	0	0	0	3
	Nueva Rosita II	4	0	0	0	5
Carmen		22	8	16	40	135
	Ciudad del Carmen	0	0	0	0	5
	Nuevo Progreso	0	0	0	0	10
	Atasta	0	0	0	0	10
	Puerto Rico	0	0	0	0	3
	Abelardo L. Rodríguez	2	0	2	5	8
	Ignacio Gutiérrez	0	0	0	0	6
	Plan de Ayala	0	0	0	0	3
	Chicbul	1	0	2	5	8
	Isla Aguada	2	0	2	5	5
	Checubul	1	0	2	5	8
	Nicolás Bravo	0	2	0	0	5
	Sabancuy	4	2	2	5	4
	Oxcabal	0	0	0	0	6
	El Zapote	0	0	0	0	6
	Juan de la Cabada Vera	0	0	0	0	4

Continúa >>>

Tabla 58: Acciones del programa de mejoramiento de vivienda por municipio y localidad según el tipo de ampliación o mejoramiento, 2023.



MUNICIPIO	LOCALIDAD	CUARTOS ADICIONALES	CUARTOS PARA BAÑO	TECHOS FIRMES	PISOS FIRMES	ESTUFAS ECOLÓGICAS
	El Aguacatal	0	0	0	0	8
	Conquista Campesina	5	0	0	0	3
	Enrique Rodríguez Cano	2	0	2	5	5
	Mamantel (Pancho Villa)	0	2	2	2	6
	Ignacio Zaragoza	5	0	0	0	0
	Licenciado Gustavo Díaz Ordaz (18 de Marzo)	0	2	2	8	10
	Nueva Chontalpa	0	0	0	0	3
	San Isidro	0	0	0	0	5
	Tumbo de la Montaña 2	0	0	0	0	4
Champotón		22	6	14	70	159
	Champotón	11	2	9	5	39
	Arellano	0	0	0	0	5
	Aquiles Serdán (Chuiná)	4	0	3	5	3
	Profesor Graciano Sánchez	4	2	0	10	5
	Hool	0	0	0	5	8
	La Joya	0	0	0	6	8
	Ciudad del Sol	0	0	0	0	5
	San Pablo Pixtún	0	0	0	0	8
	Pustunich	0	0	0	0	7
	Revolución	0	0	0	0	5
	Sihochac	0	0	0	6	9
	Xbacab	0	0	0	0	8
	Yohaltún	3	2	0	5	5

Continúa >>>

Tabla 58: Acciones del programa de mejoramiento de vivienda por municipio y localidad según el tipo de ampliación o mejoramiento, 2023.



MUNICIPIO	LOCALIDAD	CUARTOS ADICIONALES	CUARTOS PARA BAÑO	TECHOS FIRMES	PISOS FIRMES	ESTUFAS ECOLÓGICAS
	Ley Federal de Reforma Agraria	0	0	2	5	5
	Maya Tecún I	0	0	0	5	7
	Maya Tecún II	0	0	0	5	7
	Carrillo Puerto	0	0	0	5	0
	Cinco de Febrero	0	0	0	0	5
	Pixoyal	0	0	0	0	5
	Santo Domingo Kesté	0	0	0	8	5
	Miguel Colorado	0	0	0	0	5
	José María Morelos y Pavón	0	0	0	0	5
Dzitbalché		11	4	8	17	35
	Dzitbalché	6	3	3	6	14
	Anexo San Mateo	2	0	2	5	0
	Bacabchén	3	1	3	6	14
	Colonia Coca-Cola	0	0	0	0	3
	La Fátima (Cocbilín)	0	0	0	0	2
	Yaxhaltún	0	0	0	0	2
Escárcega		22	4	10	25	80
	Escárcega	4	2	2	7	3
	División del Norte	0	0	0	0	6
	La Chiquita	0	0	0	0	3
	Don Samuel	0	1	0	0	4
	Haro	0	0	0	0	10
	El Huiro	0	0	0	0	3

Continúa >>>

Tabla 58: Acciones del programa de mejoramiento de vivienda por municipio y localidad según el tipo de ampliación o mejoramiento, 2023.



MUNICIPIO	LOCALIDAD	CUARTOS ADICIONALES	CUARTOS PARA BAÑO	TECHOS FIRMES	PISOS FIRMES	ESTUFAS ECOLÓGICAS
	José de la Cruz Blanco	5	0	0	0	0
	Kilómetro Treinta y Seis	0	0	2	4	0
	Kilómetro Setenta y Cuatro	0	0	0	0	3
	La Libertad	0	0	0	0	6
	Matamoros	3	0	2	4	4
	Miguel Hidalgo (Caracol)	0	0	0	0	3
	La Victoria	3	0	0	5	4
	Nuevo Campeche (Tres Aguadas)	0	0	0	0	3
	Altamira de Zináparo	0	0	0	0	5
	Centenario	0	0	0	0	7
	Chan Laguna	0	0	0	0	3
	Laguna Grande	0	0	0	0	5
	Miguel de la Madrid	6	0	4	0	0
	Silvituc	0	0	0	0	3
	Miguel Hidalgo y Costilla	1	1	0	5	5
Hecelchakán		30	0	20	50	85
	Hecelchakán	6	0	2	5	19
	San Vicente Cumpich	2	0	2	5	7
	Chunkanán	5	0	2	5	5
	Dzitnup	3	0	2	5	5
	Nohalal	2	0	1	5	5
	Pocboc	3	0	2	5	9
	Pomuch	4	0	2	5	16

Continúa >>>

BIENESTAR PARA UN DESARROLLO IGUALITARIO

Tabla 58: Acciones del programa de mejoramiento de vivienda por municipio y localidad según el tipo de ampliación o mejoramiento, 2023.



MUNICIPIO	LOCALIDAD	CUARTOS ADICIONALES	CUARTOS PARA BAÑO	TECHOS FIRMES	PISOS FIRMES	ESTUFAS ECOLÓGICAS
	Santa Cruz	2	0	2	5	5
	Zodzil	2	0	2	5	5
	Dzotché	0	0	0	0	3
	Montebello	0	0	0	0	3
	Blanca Flor	1	0	3	5	3
Hopelché		15	0	13	40	100
	Hopelché	3	0	2	5	6
	Becanchén (Santa Rita)	2	0	2	5	5
	Bolonché de Rejón	0	0	0	0	5
	Crucero San Luis	2	0	2	5	5
	Chan-Chen	0	0	0	0	3
	Chencoh	0	0	0	0	3
	Chunchintok	0	0	0	0	5
	Chunyahnic	0	0	0	0	3
	Dzibalché	0	0	0	0	6
	Vicente Guerrero (Iturbide)	0	0	0	0	5
	Ich-Ek	0	0	0	0	5
	Cancabché	0	0	0	0	5
	Komché	4	0	4	10	5
	Pakché	0	0	0	0	3
	San Juan Bautista Sahcabché	0	0	0	0	3
	Suc-Tuc	2	0	0	5	5
	Ukum	0	0	3	5	5

Continúa >>>

Tabla 58: Acciones del programa de mejoramiento de vivienda por municipio y localidad según el tipo de ampliación o mejoramiento, 2023.



MUNICIPIO	LOCALIDAD	CUARTOS ADICIONALES	CUARTOS PARA BAÑO	TECHOS FIRMES	PISOS FIRMES	ESTUFAS ECOLÓGICAS
	Xculoc	0	0	0	0	7
	Xcupil	2	0	0	5	5
	X-Canhá	0	0	0	0	3
	Xmabén	0	0	0	0	5
	Xmejía	0	0	0	0	3
Palizada		15	5	10	45	69
	Palizada	2	1	2	3	8
	Alamilla	0	0	2	5	3
	Ribera de la Corriente	0	0	0	0	2
	El Cuyo	0	0	2	4	6
	Isla de San Isidro	0	0	0	7	6
	El Juncal	2	1	0	6	4
	El Mangal	0	0	0	0	4
	Tila	0	0	0	0	8
	La Toza	0	0	0	0	5
	Santa Isabel	3	1	0	5	2
	San Juan	0	0	0	0	4
	Santa Cruz	3	1	2	5	4
	Plan del Carmen	3	0	0	0	0
	Mata del Chato	1	0	0	1	0
	Lagón Dulce	0	0	0	0	4
	El Paraíso	0	0	0	4	5
	San Agustín (La Rebeza)	1	1	2	5	4

Continúa >>>

BIENESTAR PARA UN DESARROLLO IGUALITARIO

Tabla 58: Acciones del programa de mejoramiento de vivienda por municipio y localidad según el tipo de ampliación o mejoramiento, 2023.



MUNICIPIO	LOCALIDAD	CUARTOS ADICIONALES	CUARTOS PARA BAÑO	TECHOS FIRMES	PISOS FIRMES	ESTUFAS ECOLÓGICAS
Seybaplaya		10	2	13	20	36
	Seybaplaya	4	2	10	5	10
	Villa Madero	4	0	0	15	21
	Xkeulil	2	0	3	0	5
Tenabo		2	1	4	11	40
	Tenabo	1	1	3	6	21
	Emiliano Zapata	0	0	0	0	5
	Kankí	0	0	0	0	2
	Tinún	0	0	0	0	6
	Xkuncheil	0	0	0	0	2
	Santa Rosa	1	0	1	5	4
ESTADO		301	74	185	630	1,200

Fuente: Gobierno del Estado de Campeche. Secretaría de Bienestar. Comisión Estatal de Desarrollo de Suelo y Vivienda (CODESVI). 2024.

Tabla 59: Viviendas edificadas en el Estado por organismo que otorga el financiamiento, 2021-2023.



ORGANISMO	2021	2022	2023
INFONAVIT	105	76	69
CODESVI	0	0	0
FOVISSSTE	53	47	35
BANCA	350	185	100
CONAVI	286	180	1
BANJERCITO	0	1	1
TOTAL	794	489	206

Fuente: Secretaría de Desarrollo Agrario, Territorial y Urbano. Sistema Nacional de Información e Indicadores de Vivienda (SNIIV). 2024.

Tabla 60: Predios escriturados en el estado de Campeche como parte del Programa de vivienda por municipio y ubicación o colonia, 2023.



MUNICIPIO	UBICACIÓN O COLONIA	ESCRITURACIONES
Campeche		403
	20 de Noviembre	151
	Siglo XXI	85
	San Caralampio	4
	Cumbres	14
	Concordia	18
	Ex Cooperativa Kala	6
	Minas	57
	Solidaridad Urbana	20
	Urbano Ambiental Ex Hacienda Kala	16
	Ampliación Esperanza (Kala I)	6
	Ebulá	7
	Eduardo Lavalle Urbina	2
	Héroes de La Revolución	5
	Flor de Limón	3
	Solidaridad Nacional	4
	Planchac	3
	Santa Ana	2
Carmen		124
	Reforma 57	45
	Orizaba	9
	Restito de las Pilas	8
	Solidaridad Urbana	41

Continúa >>>

Tabla 60: Predios escriturados en el estado de Campeche como parte del Programa de vivienda por municipio y ubicación o colonia, 2023.



MUNICIPIO	UBICACIÓN O COLONIA	ESCRITURACIONES
	Ampliación 23 de Julio	5
	Renovación III	2
	Volcanes	7
	Renovación VII	3
	Isla de Tris	4
Champotón		8
	Mirador II	2
	Potonchan	6
Escárcega		6
	Sal Si Puedes	6
Seybaplaya		4
	Frutales	4
ESTADO		545

Fuente: Gobierno del Estado de Campeche. Secretaría de Bienestar. Comisión Estatal de Desarrollo de Suelo y Vivienda (CODESVI). 2024.

Tabla 61: Sede y participantes de los principales eventos deportivos de preparación, por deportes individuales y de conjunto y tipo de evento, 2023.

DEPORTE	ACTIVIDAD	SEDE	PARTICIPANTES
Deportes de Conjunto			
Básquetbol			2,671
	Copa Peninsular de Baloncesto 2023	Mérida, Yucatán	15
	VI Copa Campeche	Campeche, Campeche	2,520
	Nacional FIBA México 2023	San Luis Potosí, San Luis Potosí	40
	Regional Mini Basquetbol 3 x 3	Tuxtla Gutierrez, Chiapas	36
	Festival Nacional Minibasquetbol	Mérida, Yucatán	40
	Encuentro Nacional Deportivo Indígena	Morelia, Michoacán	20
Béisbol			644
	Visoreo (2)	Carmen y Calkiní, Campeche	38
	Torneo Primavera Sub-18	Campeche, Campeche	105
	Regional de Ligas Pequeñas Categoría 9-10	Campeche, Campeche	140
	Campeonato Nacional Preinfantil	Campeche, Campeche	320
	Torneo Nacional Infantil	Piedras Negras, Coahuila	41
Deporte Escolar			75
	Nacionales CONADEMS	Oaxtepec, Morelos	75
Fútbol			28
	Encuentro Nacional Deportivo Indígena	Morelia, Michoacán	28
Handball			42
	Copa Playa del Carmen	Solidaridad, Quintana Roo	42
Voleibol			414
	Copa Cancún	Benito Juárez, Quintana Roo	
	VII Torneo de la Amistad	Campeche, Campeche	394

Continúa >>>

Tabla 61: Sede y participantes de los principales eventos deportivos de preparación, por deportes individuales y de conjunto y tipo de evento, 2023.



DEPORTE	ACTIVIDAD	SEDE	PARTICIPANTES
	Encuentro Nacional Deportivo Indígena	Morelia, Michoacán	20
Deportes Individuales			
Ajedrez			5
	IV Torneo de la Juventud	Ciudad de México, Ciudad de México	5
Atletismo			28
	Campeonato Nacional Primera Fuerza	Puebla, Puebla	8
	XVI Festival Nayarita de Lanzamientos	Tepic, Nayarit	7
	Campeonato Nacional Sub-18 y Sub-20	Ciudad de México, Ciudad de México	4
	Campeonato Invernal de Atletismo	Mérida, Yucatán	9
Boxeo			347
	Etapas Estatales Nacionales CONADE	Carmen, Campeche	17
	Torneo Perla del Golfo	Carmen, Campeche	330
Deporte Adaptado			2
	3ra. Jornada Clasificatoria	Ciudad de México, Ciudad de México	2
Gimnasia Artística			480
	Primer Torneo Selectivo Nacional	Guadalajara, Jalisco	3
	Campeonato Nacional	San Luis Potosí, San Luis Potosí	150
	World School Sport Games	Rio de Janeiro, Brasil	1
	Campeonato Regional Zona V	Campeche, Campeche	326
Gimnasia Rítmica			4
	Nacional Elite	Guadalajara, Jalisco	1
	Campeonato Panamericano	Guadalajara, Jalisco	1
	Copa CDMX	Ciudad de México, Ciudad de México	2

Continúa >>>

Tabla 61: Sede y participantes de los principales eventos deportivos de preparación, por deportes individuales y de conjunto y tipo de evento, 2023.



DEPORTE	ACTIVIDAD	SEDE	PARTICIPANTES
Gimnasia de Trampolín			12
	Torneo Selectivo	Mérida, Yucatán	4
	Torneo Clasificatorio	Mérida, Yucatán	4
	Torneo Panamericano de Clubes	Monterrey, Nuevo León	4
Judo			553
	Concentración en CONADE	Ciudad de México, Ciudad de México	4
	Concentración CNAR	Ciudad de México, Ciudad de México	6
	Torneo Nacional "Prof. Tomoyoshi Yamaguchi"	Campeche, Campeche	530
	Torneo Nacional "Daniel Flores"	Querétaro, Querétaro	5
	Torneo Nacional "Jorge Ito"	Cuauhtémoc, Morelos	8
Juegos y Deportes Autóctonos			70
	Torneo Estatal Selectivo de Destreza Mental	Hecelchakán, Campeche	60
	Nacional de Juegos y Deportes Autóctonos	Morelia, Michoacán	10
Karate			23
	Primer Campeonato Nacional FEMEKA	Ciudad de México, Ciudad de México	7
	Open Karate Do Las Vegas	Las Vegas, Estados Unidos	2
	Selectivo Nacional	San Luis Potosí, San Luis Potosí	1
	Intercambio Técnico Tactico	Puebla, Puebla	12
	XXXII Campeonato Panamericano Juvenil	Santiago, Chile	1
Kickboxing			152
	Campeonato Abierto Estatal de Kickboxing	Carmen, Campeche	96
	Mexican Open	Benito Juárez, Quintana Roo	14
	Campeonato Macroregional Sur	Centro, Tabasco	42

Continúa >>>

Tabla 61: Sede y participantes de los principales eventos deportivos de preparación, por deportes individuales y de conjunto y tipo de evento, 2023.



DEPORTE	ACTIVIDAD	SEDE	PARTICIPANTES
Levantamiento de Pesas			76
	Campeonato Panamericano	Bariloche, Argentina	4
	Campeonato Centroamericano	Santo Domingo, República Dominicana	5
	Campeonato Panamericano Juvenil Sub-20	Manizales, Colombia	1
	Grand Prix	La Habana, Cuba	1
	Campeonato Nacional de Primera Fuerza	Celaya, Guanajuato	7
	Campamento de preparación previo al Mundial de Mayores	Ciudad de México, Ciudad de México	4
	Campeonato Nacional Sub-20	Guadalajara, Jalisco	5
	Campeonato Nacional Primera Fuerza	Ciudad de México, Ciudad de México	1
	Campeonato Mundial	Riyadh, Arabia Saudita	3
	Campeonato Panamericano Sub-17	Caracas, Venezuela	3
	Campamento de preparación previo a Juegos Panamericanos	Ciudad de México, Ciudad de México	2
	Torneo Nacional del Pavo	San Luis Potosí, San Luis Potosí	38
	Grand Slam	Doha, Qatar	2
Luchas Asociadas			23
	Gran Prix Clasificatorio	Oaxtepec, Morelos	10
Natación			207
	Ruta Arrecife	Puerto Morelos, Quintana Roo	2
	XI Copa Ah Kim Pech	Campeche, Campeche	205
Motociclismo			60
	4ta. Fecha de Motocross Campeonato Peninsular	Campeche, Campeche	60
Paranatación			2
	Speedo Canadian Swimming Championship	Toronto, Canada	1

Continúa >>>

Tabla 61: Sede y participantes de los principales eventos deportivos de preparación, por deportes individuales y de conjunto y tipo de evento, 2023.



DEPORTE	ACTIVIDAD	SEDE	PARTICIPANTES
Paratletismo			26
	Concentración en Centro Paralímpico Nacional	Ciudad de México, Ciudad de México	2
	Programa Nacional de Clasificaciones 2023	Ciudad de México, Ciudad de México	4
	Abierto Warrior 2023	Ciudad de México, Ciudad de México	11
Patinaje Artístico			4
	Campeonato Nacional Interasociaciones	Guadalajara, Jalisco	4
Powerlifting			1
	Campeonato Mundial de Powerlifting	Dubai, Emiratos Arabes Unidos	1
Sillas de Ruedas			7
	Juegos Nacionales Deportivos	Morelia, Michoacán	7
Tae Kwon Do			541
	Concentración en Centro Nacional de Alto Rendimiento (CNAR)	Ciudad de México, Ciudad de México	2
	Torneo Estatal	Campeche, Campeche	330
	Campeonato Nacional de Combate Kyorigiry juvenil y de mayores	Toluca, Estado de México	4
	Intercambio Deportivo	Carmen, Campeche	200
	Torneo G10	Xalapa, Veracruz	2
	Segunda Copa Sudamericana	San Lorenzo, Paraguay	1
	Grand Slam	Ciudad de México, Ciudad de México	2
Tenis			38
	Torneo de Verano	Guadalajara, Jalisco	1
	Torneo de Verano	Puebla, Puebla	1
	Torneo "Fiestas Patrias 2023"	Campeche, Campeche	36
TOTAL			6,535

Fuente: Gobierno del Estado de Campeche. Secretaría de Bienestar. Instituto del Deporte del Estado de Campeche. 2024.



Tabla 62: Inventario deportivo por municipio, según tipo, 2023.

(1a parte)

MUNICIPIO	UNIDAD DEPORTIVA a/	CENTRO DEPORTIVO b/	ESTADIO DE BÉISBOL	GIMNASIO
Calakmul	0	0	0	0
Calkiní	1	1	2	1
Campeche	6	4	2	5
Candelaria	2	0	1	0
Carmen	1	3	4	3
Champotón	2	1	2	1
Escárcega	0	2	1	1
Hecelchakán	2	2	0	1
Hopelchén	0	1	1	0
Palizada	0	0	1	0
Tenabo	1	1	1	0
ESTADO	15	15	15	12

Tabla 62: Inventario deportivo por municipio, según tipo, 2023.



(2a parte y última)

MUNICIPIO	CAMPO			CANCHA		
	FÚTBOL	BÉISBOL	FÚTBOL Y BÉISBOL	BÁSQUETBOL	VÓLEIBOL	USOS MÚLTIPLES
Calakmul	1	0	24	3	2	35
Calkiní	7	18	8	5	0	43
Campeche	23	14	17	9	3	135
Candelaria	6	3	38	31	9	32
Carmen	20	25	31	18	9	100
Champotón	30	12	45	30	27	69
Escárcega	15	4	24	12	2	54
Hecelchakán	5	10	6	6	3	32
Hopelchén	7	27	26	17	10	36
Palizada	8	8	2	3	2	12
Tenabo	0	2	10	21	0	22
ESTADO	122	123	231	155	67	570

a/ Espacio conformado por un conjunto de instalaciones deportivas cubiertas o descubiertas, destinadas a la práctica organizada del deporte y competencias deportivas.

b/ Lugar constituido por 3, 6 ó 10 canchas descubiertas con instalaciones complementarias y de apoyo, destinadas a la práctica organizada de los deportes, así como de espacios acondicionados para el esparcimiento de los niños.

Fuente: Gobierno del Estado de Campeche. Secretaría de Bienestar. Instituto del Deporte del Estado de Campeche. 2024.

Tabla 63: Inversión en programas de INDECAM, por programa, según nivel de Gobierno, Julio 2023 a junio 2024.



PROGRAMAS	BENEFICIARIOS	INVERSIÓN (PESOS)	
		FEDERAL	
Fondo de Infraestructura Social para las Entidades (FISE) 2023	5,000	13,917,677	
Programa de Cultura Física y Deporte (CONADE) 2024	7,500	74,000,000	
TOTAL	12,500	87,917,677	

Fuente: Gobierno del Estado de Campeche. Secretaría de Bienestar. Instituto del Deporte del Estado de Campeche. 2024.

Tabla 64: Asociaciones, ligas, clubes y afiliados por clasificación deportiva, 2023.



CLASIFICACIÓN DEPORTIVA	ASOCIACIONES, LIGAS Y/O CLUBES	AFILIADOS
Acuático	17	357
Natación	7	106
Pesca deportiva	6	66
Triatlón	4	185
Arte	26	548
Tiro con arco	4	43
Físico constructivismo	14	249
Gimnasia	8	256
Campo	44	1,124
Beisbol	25	548
Fútbol aficionados	19	576
Cancha	45	905
Baloncesto	21	309
Tenis	5	98
Voleibol	7	327
Handball	12	171
Combate	64	1,377
Boxeo	9	73
Judo	3	64
Karate-do	8	111
Lima-lama	5	120
Levantamiento de pesas	6	39
Luchas asociadas	4	84

Continúa >>>

Tabla 64: Asociaciones, ligas, clubes y afiliados por clasificación deportiva, 2023.



CLASIFICACIÓN DEPORTIVA	ASOCIACIONES, LIGAS Y/O CLUBES	AFILIADOS
Tae Kwon Do	22	561
Kick Boxing	5	205
Artes Marciales Mixtas	2	120
Mesa	7	101
Ajedrez	7	101
Pista	35	560
Atletismo	13	343
Ciclismo	12	124
Motociclismo	5	53
Silla de ruedas (especialidades)	5	40
Otros	11	263
Deportes autóctonos y juegos tradicionales	5	180
Deporte Escolar	6	83
TOTAL	214	4,675

Nota: Información con base en el Sistema de Registro del Deporte de la Confederación Deportiva Mexicana.

Fuente: Gobierno del Estado de Campeche. Secretaría de Bienestar. Instituto del Deporte del Estado de Campeche. 2024.

BIENESTAR PARA UN DESARROLLO IGUALITARIO

Tabla 65: Becas deportivas otorgadas e inversión en pesos por municipio, 2023.



MUNICIPIO	BECAS CONADE	BECAS ESTATALES			MONTO
		DEPORTISTAS CONVENCIONALES	DEPORTISTAS CON DISCAPACIDAD	TOTAL ESTATAL	
Calkiní	1	4	0	4	60,300
Campeche	7	29	12	41	551,800
Carmen	1	7	3	10	74,200
Champotón	0	3	1	4	52,800
Dzitbalché	0	1	0	1	7,800
Escárcega	0	4	0	4	14,600
Hopelchén	1	6	0	6	69,500
Palizada	0	1	0	1	2,000
Seybaplaya	0	1	0	1	2,000
TOTAL	10	56	16	72	835,000

Nota: La tabla muestra los municipios que cuentan con beneficiarios de becas. Incluye becas económicas Estatales y otorgadas por la Comisión Nacional de Cultura Física y Deporte (CONADE). El monto de la beca varía de acuerdo al tipo de medalla obtenida en Nacionales CONADE y Paranales CONADE.

Fuente: Gobierno del Estado de Campeche. Secretaría de Bienestar. Instituto del Deporte del Estado de Campeche. 2024.

Tabla 66: Medallas obtenidas en Nacionales y Paranaconales CONADE, por tipo de deporte, según tipo de medalla, 2023.



CATEGORIA	DEPORTE	TIPO DE MEDALLA			TOTAL
		ORO	PLATA	BRONCE	
Nacionales		21	9	25	55
	Levantamiento de Pesas	13	2	9	24
	Gimnasia Rítmica	4	0	1	5
	Tae Kwon Do	2	0	2	4
	Judo	1	2	4	7
	Luchas Asociadas	0	3	5	8
	Atletismo	1	1	1	3
	Karate	0	1	2	3
	Ajedrez	0	0	1	1
Paranaconales		13	8	6	27
	Paranatación	4	5	2	11
	Paratletismo	5	2	3	10
	Parapowerlifting	3	0	1	4
	Paratriatlón	1	1	0	2
TOTAL		34	17	31	82

Fuente: Gobierno del Estado de Campeche. Secretaría de Bienestar. Instituto del Deporte del Estado de Campeche. 2024.

Tabla 67: Tipos de violencia que se presentan a través de la línea telefónica TELMUJER-Campeche, según tipo de violencia y sexo del denunciante, 2023.



MES	TIPO DE VIOLENCIA					SEXO	
	ECONÓMICA	FÍSICA	PSICOLÓGICA	PATRIMONIAL	SEXUAL a/	MUJERES	HOMBRES
Enero	0	242	461	145	0	658	4
Febrero	1	288	571	129	0	747	4
Marzo	2	260	557	164	0	737	1
Abril	0	287	0	172	0	864	1
Mayo	0	345	617	190	0	831	3
Junio	0	318	669	201	0	909	6
Julio	1	230	520	144	0	684	4
Agosto	0	239	522	129	0	705	6
Septiembre	0	257	570	159	0	733	4
Octubre	0	315	545	169	0	779	1
Noviembre	0	187	396	112	0	498	0
Diciembre	4	225	510	110	0	638	6
TOTAL	8	3,193	5,938	1,824	0	8,783	40

a/ No se obtuvieron llamadas de este tipo de violencia.

Fuente: Gobierno del Estado de Campeche. Instituto de la Mujer del Estado de Campeche. Dirección de Planeación y Evaluación del IMEC. 2024.

Tabla 68: Inversión, personas impactadas y municipios cubiertos por los programas y proyectos proporcionados por el IMEC, Julio 2023 a junio 2024.



PROGRAMA Y/O PROYECTO	MONTO	PERSONAS IMPACTADAS	MUNICIPIOS
Programa de Apoyo a Instancias de Mujeres de las Entidades Federativas (PAIMEF)	9,576,125.14	12,274	13 Municipios
Subsidios Destinados para las Acciones de Coadyuvancia para las Declaratorias de Alerta de Violencia De Género Contra las Mujeres en estados y municipios	1,895,128.91	361,236	13 Municipios
Fondo para el Bienestar y el Avance de las Mujeres (FOBAM). 2023	3,031,524.67	5,285	Calakmul, Candelaria y Escárcega
Programa para el Adelanto, Bienestar e Igualdad de las Mujeres (PROBAIM)	8,206,421.56	17,260	13 Municipios

Fuente: Gobierno del Estado de Campeche. Instituto de la Mujer del Estado de Campeche. Dirección Administrativa y Dirección de Planeación y Evaluación del IMEC. 2024.

Tabla 69: Servicios otorgados por los Centros para el Desarrollo para las Mujeres (CDM) por municipio, 2023.



MUNICIPIO	CDM 2023		EMPODERAMIENTO	
	MUJERES	HOMBRES	MUJERES	HOMBRES
Calakmul	1,019	234	0	0
Calkiní	1,245	16	100	0
Campeche	1,043	155	639	0
Champotón	1,120	523	368	0
Dzitbalche	871	360	0	0
Escárcega	1,048	513	846	150
Hecelchakán	1,104	111	140	0
Hopelchén	1,508	525	0	0
Seybaplaya	869	330	0	0
Tenabo	923	247	116	0
ESTADO	10,750	3,014	2,209	150

Fuente: Gobierno del Estado de Campeche. Instituto de la Mujer del Estado de Campeche. Coordinación del Proyecto PROABIM. 2024.

Tabla 70: Servicios otorgados por el Programa PAIMEF, por área y según tipo de servicio, 2023.



(1a parte)

ÁREA	TRABAJO SOCIAL	PSICOLOGÍA	JURIDICO	REPRESENTACIÓN LEGAL
Centro de Atención a la Violencia contra las Mujeres del PAIMEF-IMEC de Campeche	862	530	475	43
Línea Telefónica	0	759	767	0
Centro de Atención a la Violencia Contra las Mujeres del PAIMEF-IMEC ubicado en el municipio de Palizada	385	1,023	225	0
Centro de Atención a la Violencia Contra las Mujeres del PAIMEF-IMEC Sabancuy	510	386	348	88
Unidad Móvil "1" del PAIMEF-IMEC	1,008	501	501	0
Unidad Itinerante "1" del PAIMEF-IMEC	1,169	499	540	0
Unidad Itinerante "2" del PAIMEF-IMEC	433	213	212	0
TOTAL	4,367	3,911	3,068	131

Tabla 70: Servicios otorgados por el Programa PAIMEF, por área y según tipo de servicio, 2023.



(2a parte y última)

ÁREA	DERIVACIÓN MÉDICA (ULTRASONIDO PÉLVICO Y OBSTÉTRICO)	DERIVACIÓN MÉDICA (EXPLORACIÓN DE MAMA)
Centro de Atención a la Violencia contra las Mujeres del PAIMEF-IMEC de Campeche	0	1,910
Línea Telefónica	0	1,526
Centro de Atención a la Violencia Contra las Mujeres Del PAIMEF-IMEC Ubicado en el Municipio De Palizada	0	1,633
Centro de Atención a la Violencia Contra las Mujeres Del PAIMEF-IMEC Sabancuy	0	1,332
Unidad Móvil "1" Del PAIMEF-IMEC	506	3,018
Unidad Itinerante "1" DEL PAIMEF-IMEC	545	3,026
Unidad Itinerante "2" DEL PAIMEF-IMEC	217	1,285
TOTAL	1,268	13,730

Fuente: Gobierno del Estado de Campeche. Instituto de la Mujer del Estado de Campeche. Coordinación del Proyecto PAIMEF. 2024.



Tabla 71: Servicios otorgados por Unidad Móvil IMEC, 2023.

SERVICIOS	USUARIOS	
	MUJERES	HOMBRES
Asesoría psicológica	37	2
Asesoría jurídica	91	9
Ultrasonografía	796	2
Medicina general	1,677	46
TOTAL	2,601	59

Fuente: Gobierno del Estado de Campeche. Instituto de la Mujer del Estado de Campeche. Dirección de Planeación y Evaluación del IMEC. 2024.

Tabla 72: Servicios por Unidad Fija IMEC, 2023.



SERVICIOS	USUARIOS	
	MUJERES	HOMBRES
Psicológico	1,135	146
Jurídico	515	37
Atención ciudadana	190	25
Salud visual	81	17
Capacitación	1,668	1,272
TOTAL	3,589	1,497

Fuente: Gobierno del Estado de Campeche. Instituto de la Mujer del Estado de Campeche. Dirección de Planeación y Evaluación del IMEC. 2024.

Tabla 73: Evolución anual de acciones, proyectos y/o mecanismos implementados para las juventudes, 2021-2023.



ACCIONES, PROYECTOS Y/O MECANISMOS	BENEFICIARIOS		
	2021	2022	2023
Tarjeta Jaguar	0	1,889	465
Hablemos de emociones	0	153	900
Brigadas Taánkelem Báalam	0	507	315
Ruta Yo Decido	0	0	1,245
Espacios Voluntad Joven Taánkelem Báalam	4,311	11,365	11,532
Programas Voluntades TV	0	10,989	0
Vincular a jóvenes con esquemas que apoyen la integración laboral, el autoempleo y el emprendimiento	346	731	405
Clubes de lectura	0	0	0
Convenios con instituciones públicas y privadas	0	41	174
Voluntades Radio	0	12	0
TOTAL	4,657	25,687	15,036

Fuente: Gobierno del Estado de Campeche. Secretaría de Bienestar. Instituto de la Juventud del Estado de Campeche (INJUCAM). 2024.

Tabla 74: Asistentes a eventos, convocatorias y/o certámenes, 2023.



ACTIVIDADES	ASISTENTES
Premio Estatal de la Juventud	600
Actividades por el Día Internacional de la Juventud	2,844
Parlamento Juvenil	147
K´aay Banda	297
Encuentro Estatal de Autoridades Jóvenes y Estudiantes	238
Feria Nacional del Empleo	1,236
Jornada de Cultura Urbana	288
Giveaway	106
La Voz de las Juventudes	532
TOTAL	3,444

Fuente: Gobierno del Estado de Campeche. Secretaría de Bienestar. Instituto de la Juventud del Estado de Campeche (INJUCAM). 2024.

Tabla 75: Asistentes a las charlas, talleres, pláticas y/o foros, 2023.



ACTIVIDADES	ASISTENTES
Taller "No más Bullying" (Escárcega)	74
Plática "Depresión" (Escárcega)	60
Kermes "Jóvenes Emprendedores" (Escárcega)	103
Feria del Empleo	1,222
Fería de la Salud en la Institución educativa CBTA No. 15	197
Fería de la Salud en la Institución educativa Dr. Nazario Víctor Montejo Godoy	75
Actividades por el Día de San Valentín en la Institución educativa Tecnológico de Hopelchén	80
Foro "Energía para Todos" Campus V de la UACAM	130
Talleres "Prevención de la violencia en el noviazgo y equidad de género"-Instituto Campechano preparatoria	80
Ciclo de charlas "Manejo de estrés y ansiedad" Instituto Campechano Preparatoria	153
Ciclo de charlas "Prevención de las conductas suicidas"-Instituto Campechano Preparatoria	150
Charla virtual vía zoom "Relaciones interpersonales"	76
Charla "Proyecto de vida y resiliencia"-UTCAM Calkini	72
Charla "Resiliencia en las Juventudes" Instituto Campechano preparatoria	71
Plática "Atención y Orientación" juventudes en servicio social y/o prácticas profesionales en el INJUCAM	65
Charla "Prevención de las adicciones" CBTIS 126 Calkini	80
Charla "Prevención de las adicciones" CETIS 20 Ciudad del Carmen	80
Charla "Prevención de las adicciones" CETIS82 Champotón	80
Charla "Prevención de las adicciones" CBTIS 09 Campeche	80
Foro "Perspectiva Nacional del Cannabis"	900
Charla "Relaciones interpersonales" Escuela de Trabajo Social, Campus Hecelchakán	53
Taller "Violencia en las relaciones afectivas"-Campus V del IC	75
Taller "No a la normalización de la violencia en relaciones socio afectivas" Campus V del IC	75

Continúa >>>

Tabla 75: Asistentes a las charlas, talleres, pláticas y/o foros, 2023.


ACTIVIDADES	ASISTENTES
Charla "Manejo de conflictos e inteligencia emocional"	80
Charla en línea "Prevención de las adicciones"	62
Charla "Proyecto de vida" CETMAR 29 Ciudad del Carmen	65
Charla "Proyecto de vida" CBTIS 09 Campeche	78
Charla "Yo exijo respeto" CBTIS 126 Calkiní	80
Taller "No a la normalización de la violencia en relaciones socio afectivas" Campus V Licenciatura de Trabajo Social del Instituto Campechano	108
Charla "Revolución de las conciencias" Licenciatura de Trabajo Social del Instituto Campechano	80
Charla "Equidad de Género"- Esc. Lic. Guillermo González Galera CONALEP	80
Taller "NO a la normalización de la violencia en relaciones socio afectivas" Licenciatura de Trabajo Social del Instituto Campechano	84
Charla "Importancia del trabajo colaborativo" Licenciatura de Mercadotecnia del IC	80
Charla "ITS" CBTIS 126 Calkiní	80
Charla "Prevención de las adicciones" Tecnológico de Chiná	80
"Día del Estudiante Universitario" UNACAR-Ciudad del Carmen	300
Charla "Relaciones socioafectivas en el Noviazgo"	80
Charla "Menstruación Digna"	80
Charla "Prevención de las adicciones" Esc. Lic. Guillermo González Galera CONALEP	90
Charla "Prevención de conductas suicidas" CETIS 20 Ciudad del Carmen	104
Charla "Prevención de conductas suicidas" CBTIS 09 Campeche	111
Charla en línea "Manejo de estrés y ansiedad" IC Licenciatura de Trabajo Social	115
Charla "Hablemos de salud mental" CONALEP 02 Lic. Guillermo González Galera	228
Concientización de hábitos saludables y promoción de los programas del INJUCAM en Escárcega	80
Actividad de voluntariado para la concientización de la NO normalización de violencia en las relaciones socio afectivas	65

Continúa >>>

Tabla 75: Asistentes a las charlas, talleres, pláticas y/o foros, 2023.



ACTIVIDADES	ASISTENTES
Charla "Proyecto de vida" Casa de asistencia María Palmira Lavalle	21
Charla "Revolución de las conciencias" Casa de asistencia María Palmira Lavalle	21
Charla "Yo exijo respeto" Casa de asistencia María Palmira Lavalle	21
Charla "Noviazgo" CBTIS 09 Campeche	58
Taller "Violencia en relaciones erótico-afectivas"-Instituto Campechano licenciatura de Trabajo Social	134
Charla "Mitos sobre la sexualidad en personas con discapacidad"	80
Charla "ITS" Conalep 020	86
Charla "ITS" Centro de Bachillerato Tecnológico Agropecuario 169 CBTA	87
Charla "Prevención del Suicidio" CBTIS 09	81
Charla "Prevención del suicidio" Secundaria Técnica 23	90
Charla "Prevención del Suicidio" Sec. Gral No. 7	90
Charla "Manejo de conflictos e inteligencia emocional" Instituto Campechano	200
Charla "Somos Jóvenes" Universidad para el Bienestar Benito Juárez, Plantel 14 Xpujil, Calakmul	84
Charla "Somos Jóvenes" Universidad Intercultural de Campeche subsede el Juncal Palizada	87
Charla "Somos Jóvenes" COBACAM Palizada	89
Charla "Somos Jóvenes" CECYTEC Palizada	74
Charla "Equidad de Género"- Esc. Lic. Guillermo González Galera CONALEP	67
Charla "Importancia del Trabajo Colaborativo" Licenciatura de Turismo del IC	101
Charla "Los Micromachismos no son micros"	37
Juego palo y cochino enebado celebración del XXII Aniversario de la Titulación de Ciudad de Dzitbalche	202
Presentación de altares en el Municipio de Dzitbalche	441
Charla "Manejo del estrés y ansiedad" ITSE Escárcega	40

Continúa >>>

Tabla 75: Asistentes a las charlas, talleres, pláticas y/o foros, 2023.



ACTIVIDADES	ASISTENTES
Charla "Manejo del estrés y ansiedad" Licenciatura de Turismo del IC	40
Conferencia "Derechos de las Juventudes con algún tipo de discapacidad"	30
Kermes de Jóvenes Emprendedores	201
Kermes, Tianguis y Bazar Emprendedor	189
Conferencia sobre los derechos de las personas con discapacidad	125
Conferencia "Mitos de la Sexualidad en personas con Discapacidad"	127
TOTAL	9,144

Fuente: Gobierno del Estado de Campeche. Secretaría de Bienestar. Instituto de la Juventud del Estado de Campeche (INJUCAM). 2024.

Tabla 76: Número de acciones e inversión del Programa Comunidad de Todos por municipio, 2023.



MUNICIPIO	ACCIONES	INVERSIÓN (PESOS)	BENEFICIARIOS
Calakmul	19	950,000	228
Calkiní	12	600,000	144
Campeche	39	1,950,000	468
Candelaria	11	550,000	132
Carmen	36	1,800,000	432
Champotón	18	900,000	216
Dzitbalché	8	400,000	96
Escárcega	12	600,000	144
Hecelchakán	9	450,000	108
Hopelchén	14	700,000	168
Palizada	9	450,000	108
Seybaplaya	5	250,000	60
Tenabo	8	400,000	96
ESTADO	200	10,000,000	2,400

Nota: La inversión total no incluye \$1,792,482 correspondientes a los gastos de operación.

Fuente: Gobierno del Estado de Campeche. Secretaría de Bienestar. Dirección de Desarrollo Social. 2024.

BIENESTAR PARA UN DESARROLLO IGUALITARIO

Tabla 77: Número de acciones e inversión del Proyecto Comunidades en Transformación por municipio, 2024.



MUNICIPIO	ACCIONES	INVERSIÓN (PESOS)
Calakmul	4	400,000
Calkiní	5	500,000
Campeche	6	600,000
Candelaria	4	400,000
Carmen	6	550,000
Chamotón	5	500,000
Dzitbalché	2	200,000
Escárcega	5	450,000
Hecelchakán	3	300,000
Hopelchén	4	400,000
Palizada	2	200,000
Seybaplaya	2	200,000
Tenabo	2	200,000
ESTADO	50	4,900,000

Nota: La inversión ejercida no incluye \$228,120 pesos en gastos de operación.

Fuente: Gobierno del Estado de Campeche. Secretaría de Bienestar. Dirección de Desarrollo Social. 2024.

Tabla 78: Actividades y/o acciones de personas sensibilizadas realizadas por Sensibilización y Promoción y temas de atención, 2023.



(1a parte)

TEMA	TOUR INCLUSIVO		CURSO DE VERANO		FERIA "INCLUSIÓN CERCA DE TI"	
	ACCIONES	BENEFICIARIOS	ACCIONES	BENEFICIARIOS	ACCIONES	BENEFICIARIOS
Atención ciudadana	0	0	0	0	4	1,054
Discapacidad	4	343	1	62	0	0
Diversidad sexual	0	0	0	0	0	0
TOTAL	4	343	1	62	4	1,054

BIENESTAR PARA UN DESARROLLO IGUALITARIO

Tabla 78: Actividades y/o acciones de personas sensibilizadas realizadas por Sensibilización y Promoción y temas de atención, 2023.



(2a parte y última)

TEMA	EXPO PRIDE		PROGRAMA DE RADIO "ALBAS PARA LA INCLUSIÓN"		REDES SOCIALES	
	ACCIONES	BENEFICIARIOS	ACCIONES	BENEFICIARIOS	ACCIONES	BENEFICIARIOS
Atención ciudadana	0	0	39	532,285	5	1,390,629
Discapacidad	0	0	0	0	0	0
Diversidad sexual	1	1,340	0	0	0	0
TOTAL	1	1,340	39	532,285	5	1,390,629

Nota: 532,285 Personas sensibilizadas de manera indirecta a través del programa de radio. 1,390,629 Personas sensibilizadas de manera indirecta a través las redes sociales (Facebook, X, Instagram, Tik Tok y YouTube).

Fuente: Gobierno del Estado de Campeche. Secretaría de Inclusión. Dirección de Planeación, Seguimiento y Evaluación. 2024.



Tabla 79: Actividades y/o acciones de personas sensibilizadas realizadas por Servicio y Atención y temas de atención, 2023.

TEMA	ATENCIÓN CIUDADANA		FOROS DE CONSULTA A PUEBLOS INDÍGENAS		CARAVANAS, FERIAS Y EVENTOS DE LOS ORGANISMOS DE GOBIERNO		REUNIONES CON COLECTIVOS	
	ACCIONES	BENEFICIARIOS	ACCIONES	BENEFICIARIOS	ACCIONES	BENEFICIARIOS	ACCIONES	BENEFICIARIOS
Atención ciudadana	261	257	0	0	12	1,136	0	0
Diversidad sexual	0	0	0	0	0	0	5	94
Pueblos originarios, indígenas y afroamericanos	0	0	21	9,202	0	0	0	0
TOTAL	261	257	21	9,202	12	1,136	5	94

Fuente: Gobierno del Estado de Campeche. Secretaría de Inclusión. Dirección de Planeación, Seguimiento y Evaluación, 2024.

BIENESTAR PARA UN DESARROLLO IGUALITARIO

Tabla 80: Actividades y/o acciones de personas sensibilizadas realizadas por Formación y Capacitación y temas de atención, 2023.



(1a parte)

TEMA	CURSOS TALLERES		CONVERSATORIOS		PLÁTICAS	
	ACCIONES	BENEFICIARIOS	ACCIONES	BENEFICIARIOS	ACCIONES	BENEFICIARIOS
Atención ciudadana	0	0	0	0	0	0
Discapacidad	40	1,377	1	60	2	37
Diversidad sexual	15	369	1	19	2	174
Pueblos originarios, indígenas y afroamericanos	51	1,208	0	0	0	0
Reinserción social y personas en situación de calles	4	50	0	0	0	0
TOTAL	110	3,004	2	79	4	211

Tabla 80: Actividades y/o acciones de personas sensibilizadas realizadas por Formación y Capacitación y temas de atención, 2023.



(2a parte y última)

TEMA	JORNADAS		SENSIBILIZACIONES		CONFERENCIAS	
	ACCIONES	BENEFICIARIOS	ACCIONES	BENEFICIARIOS	ACCIONES	BENEFICIARIOS
Atención ciudadana	0	0	7	347	0	0
Discapacidad	1	148	0	0	0	0
Diversidad sexual	0	0	0	0	1	270
Pueblos originarios, indígenas y afroamericanos	0	0	0	0	0	0
Reinserción social y personas en situación de calles	0	0	0	0	0	0
TOTAL	1	148	7	347	1	270

Fuente: Gobierno del Estado de Campeche. Secretaría de Inclusión. Dirección de Planeación, Seguimiento y Evaluación. 2024.

Tabla 81: Número de sesiones y beneficiarios de los servicios de terapia otorgados por centro y tipo de sesión, 2023.



CENTRO/TIPO DE SESIÓN	SESIONES	BENEFICIARIOS
Centro de Rehabilitación y Educación Especial (CREE)		
Física	30,923	1,498
Lenguaje	4,604	191
Ocupacional	3,422	190
Estimulación Múltiple Temprana	569	208
Centro Regional de Rehabilitación Integral (CRR)		
Física	17,916	579
Lenguaje	5,480	199
Ocupacional	4,342	258
Estimulación Múltiple Temprana	2,082	42
Centro de Rehabilitación Acuática y Clases de Natación (CRACN)		
Natación Rehabilitatoria y Acuática	10,231	193
Unidades Básicas de Rehabilitación (UBR)		
Electroterapia	35,955	5,343
Hidroterapia	26,967	4,007
Mecanoterapia	17,978	2,671
Estimulación Múltiple Temprana	8,991	1,336
TOTAL	169,460	16,715

Fuente: Gobierno del Estado de Campeche. Sistema para el Desarrollo Integral de la Familia del Estado de Campeche. 2024.

Tabla 82: Número de alumnos en Centros de Desarrollo y Capacitación por tipo de taller, 2023.



TALLER	CEDECA 1	CEDECA 2	CEDECA 3
Aerobics	4	27	22
Apoyo a tareas	25	13	15
Belleza	31	22	0
Cocina y repostería	30	35	0
Corte y confección	16	22	0
Danza	30	34	29
Manualidades	5	0	0
Sastrería	0	5	0
Tae Kwon Do	29	24	37
Urdido de hamaca	5	0	0
TOTAL	175	182	103

Fuente: Gobierno del Estado de Campeche. Sistema para el Desarrollo Integral de la Familia del Estado de Campeche. 2024.

Tabla 83: Número de beneficiarios de aparatos funcionales entregados por tipo, 2023.



TIPO DE APARATO FUNCIONAL	BENEFICIARIOS
Andaderas	110
Bastones	206
Lentes	5,540
Material de osteosíntesis	13
Muletas	30
Nebulizadores	7
Sillas cómodo de baño	30
Sillas de ruedas a/	516
TOTAL	6,452

a/ Incluye: Sillas de ruedas estándar, de sobrepeso y sillas y carriolas PCI/PCA.

Fuente: Gobierno del Estado de Campeche. Sistema para el Desarrollo Integral de la Familia del Estado de Campeche. 2024.

Tabla 84: Número de Centros de Asistencia Infantil Comunitario (CAIC) y Centros Asistenciales de Desarrollo Infantil (CADI) y beneficiados por municipio, según etapa educativa, 2023.

MUNICIPIO	CENTROS ^{a/}	LACTANTES		MATERNAL		PREESCOLAR	
		NIÑAS	NIÑOS	NIÑAS	NIÑOS	NIÑAS	NIÑOS
Calkiní	1	0	0	4	3	4	2
Campeche	16	0	0	34	43	355	405
Candelaria	1	0	0	3	2	20	13
Carmen	5	1	0	25	18	249	211
Champotón	4	0	0	16	20	95	115
Dzitbalché	1	0	0	4	6	20	19
Escárcega	3	0	0	7	6	67	88
Hecelchakán	1	0	0	5	1	10	15
Seybaplaya	3	0	0	12	8	50	46
ESTADO	35	1	0	110	107	870	914

^{a/} El total incluye 32 Centros de Asistencia Infantil Comunitario y 3 Centros Asistenciales de Desarrollo Infantil.

Fuente: Gobierno del Estado de Campeche. Sistema para el Desarrollo Integral de la Familia del Estado de Campeche. 2024.

Tabla 85: Número de acciones y beneficiarios del Centro de Atención Psicosocial a Niñas, Niños y Adolescentes (CAPANNA) por tema, 2023.



TEMAS	ACCIONES	BENEFICIARIOS
Atención a niñas, niños y adolescentes en adopción, reintegración y familias de acogida	257	33
Canalizaciones	93	93
Dictámenes psicológicos	90	90
Dictámenes psicológicos de adopción, reintegración y familias de acogida	28	28
Ingresos a servicio de atención psicológica	1,290	1,290
Niñas, Niños y Adolescentes en acogimiento familiar	7	7
Talleres	87	805
Terapia psicológica	5,244	3,969
TOTAL	7,096	6,315

Fuente: Gobierno del Estado de Campeche. Sistema para el Desarrollo Integral de la Familia del Estado de Campeche. 2024.

Gráfica 1: Evolución anual de las acciones realizadas y los beneficiarios de las Procuradurías de Protección a Niñas, Niños y Adolescentes por año, 2021-2023.



Fuente: Gobierno del Estado de Campeche. Sistema para el Desarrollo Integral de la Familia del Estado de Campeche. 2024.

Tabla 86: Número de valoraciones y beneficiarios operados, resultado del Programa Cirugías Extramuros por municipio, según tipo de intervención, 2023.



(1a parte)

MUNICIPIO	ADAPTACIÓN DE PRÓTESIS DE RODILLA		CATARATAS		CATETERISMO		COLOCACIÓN DE FISTULA ARTERIOVENOSA	
	VALORADO	OPERADO	VALORADO	OPERADO	VALORADO	OPERADO	VALORADO	OPERADO
Calakmul	0	0	2	2	0	0	0	0
Calkiní	1	1	16	16	1	0	0	0
Campeche	9	8	28	28	3	3	2	2
Candelaria	1	1	2	2	1	0	0	0
Carmen	2	2	22	22	3	2	0	0
Chamotón	0	0	5	5	2	2	0	0
Dzitbalché	0	0	0	0	0	0	0	0
Escárcega	0	0	10	10	1	1	1	1
Hecelchakán	1	1	4	4	0	0	2	2
Hopelchén	2	2	5	5	0	0	0	0
Palizada	3	3	0	0	0	0	0	0
Seybaplaya	0	0	1	1	0	0	0	0
Tenabo	0	0	5	5	0	0	0	0
TOTAL	19	18	100	100	11	8	5	5



Tabla 86: Número de valoraciones y beneficiarios operados, resultado del Programa Cirugías Extramuros por municipio, según tipo de intervención, 2023.

(2a parte y última)

MUNICIPIO	ESTRABISMO		LABIO Y PALADAR HENDIDO a/		PROTESIS DE CADERA	
	VALORADO	OPERADO	VALORADO	OPERADO	VALORADO	OPERADO
Calakmul	0	0	6	5	0	0
Calkiní	1	1	3	2	0	0
Campeche	5	3	33	12	0	0
Candelaria	1	1	6	2	0	0
Carmen	1	1	30	6	0	0
Champotón	5	4	9	5	0	0
Dzitbalché	0	0	4	2	0	0
Escárcega	3	2	9	6	0	0
Hecelchakán	0	0	5	2	0	0
Hopelchén	0	0	5	2	0	0
Palizada	1	1	3	0	1	1
Seybaplaya	0	0	2	0	1	0
Tenabo	0	0	4	1	0	0
TOTAL	17	13	119	45	2	1

a/ Incluye las campañas encabezadas por el Doctor Rafael Ruiz Rodríguez, así como el grupo de Médicos por una Sonrisa de SHARES Internacional.

Fuente: Gobierno del Estado de Campeche. Sistema para el Desarrollo Integral de la Familia del Estado de Campeche. 2024.

BIENESTAR PARA UN DESARROLLO IGUALITARIO

Tabla 87: Número de raciones alimentarias, Espacios de Alimentación, Encuentro y Desarrollo Comunitario (EAEDC) y sus beneficiarios por municipio, 2023.



MUNICIPIO	RACIONES DISTRIBUIDAS	NÚMERO DE ESPACIOS DE ALIMENTACIÓN	NÚMERO DE BENEFICIARIOS
Calakmul	1,287,084	58	7,238
Calkiní	383,010	23	2,156
Campeche	454,578	35 a/	2551 b/
Candelaria	945,186	67	5,308
Carmen	1,158,258	70	6,490
Champotón	844,452	42	4,742
Dzitbalché	47,208	3	265
Escárcega	789,828	48	4,435
Hecelchakán	231,270	11	1,286
Hopelchén	583,116	34	3,260
Palizada	259,968	24	1,453
Seybaplaya	51,708	2	296
Tenabo	139,536	6	782
ESTADO	7,175,202	423	40,262

a/ Incluye al Centro Asistencial "María Palmira Lavalle" y al Centro de Desarrollo Comunitario Siglo XXI que, aunque no son considerados Espacios de Alimentación, Encuentro y Desarrollo Comunitario, reciben insumos para el servicio de alimentación.

b/ Incluye 44 beneficiarios del Centro Asistencial "María Palmira Lavalle" y 119 del Centro de Desarrollo Comunitario Siglo XXI.

Fuente: Gobierno del Estado de Campeche. Sistema para el Desarrollo Integral de la Familia del Estado de Campeche. 2024.



Tabla 88: Número de red de comedores, centros asistenciales, raciones alimenticias y beneficiarios en Comedores del Adulto Mayor por municipio, 2023.

MUNICIPIO	RED DE COMEDORES	CENTROS ASISTENCIALES a/	NÚMERO DE RACIONES	BENEFICIARIOS
Calakmul	1	0	6,264	36
Calkiní	1	0	10,092	58
Campeche	1	4	39,498	227
Candelaria	1	1	10,266	59
Carmen	1	2	26,970	155
Champotón	1	0	31,842	183
Escárcega	1	1	23,316	134
Hecelchakán	1	0	24,360	140
Hopelchén	1	1	28,536	164
Palizada	1	0	7,482	43
Tenabo	1	0	6,786	39
TOTAL	11	9	215,412	1,238

a/ Los Centros Asistenciales no son considerados como Comedores, pero se incluyen ya que reciben insumos para el servicio de alimentación. Derivado de lo anterior, se incluyen 9 Centros Asistenciales: el Hogar de Ancianos Lic. Dolores Lanz de Echeverría, la Casa de la Misericordia Fausta Lavalle I.A.P, Centro de Ayuda para la Rehabilitación de Alcohólicos, Drogadictos, Neuróticos y Depresivos "EL OLAM, A.C." y "FE Y ESPERANZA DE VIDA A.C." en Campeche; Hogar de Ancianos Profra. María del Carmen Montero de Hurtado, en Candelaria; Centro de Atención Integral para Indigentes (CAIPI) y el Hogar de ancianos A.C. Villa Merced, en Carmen; Casa Alba María y Sofía, de Escárcega y el Asilo Dr. Abelardo Lara Negrón, de Hopelchén.

Fuente: Gobierno del Estado de Campeche. Sistema para el Desarrollo Integral de la Familia del Estado de Campeche. 2024.

Tabla 89: Número de talleres y beneficiarios de los Centros de Desarrollo Comunitario (CDC) por colonia, 2023.



COLONIAS	TALLERES α/	BENEFICIARIOS
Ampliación 4 Caminos	7	113
Ampliación Ignacio Zaragoza	5	94
Ampliación Polvorín	1	13
Ampliación Revolución	10	136
Bellavista	6	67
Camino Real	6	42
El Huanal	2	9
Esperanza	11	180
Hampolol	5	126
Ignacio Zaragoza	6	73
Josefa Ortiz de Domínguez	6	93
Kanisté	10	181
Las Granjas	8	127
Lindavista	5	72
Mártires de Río Blanco	3	38
Miguel Hidalgo	2	17
Morelos I	3	48
Pablo García	8	71
Plan Chac	6	72
San Antonio	10	114
San Francisco Kobén	10	87
San Joaquín	9	107
San José el Alto	5	83

Continúa >>>

Tabla 89: Número de talleres y beneficiarios de los Centros de Desarrollo Comunitario (CDC) por colonia, 2023.



COLONIAS	TALLERES a/	BENEFICIARIOS
Sascalum	12	135
Siglo XXI	11	323
Vicente Guerrero	11	83
Total	178	2,504

a/ Los talleres que se imparten en los CDC son los siguientes: Cocina y repostería, Bordado, Cultura y Belleza, Urdido de Hamaca, Cosmética artesanal, Manualidades, Elaboración de jabones artesanales, Uñas Acrílicas, Dibujo Creativo, Corte y confección Danza, Folklore, Activación Física, Inglés, Apoyo Escolar, Club de adulto mayor, Tae Kwon Do, Gerontología, Fisioterapia, Comedia Musical, Bisutería, Reciclado, Pintura en tela, Guitarra, Fomento a la Lectura, Braille, Danza Fitness, Apoyo pedagógico, Artes Marciales, Fútbol, Psicoterapia, Panadería, Cocina Saludable, Dance Fitness, Manualidades de Macramé, Velas aromáticas, Resina epóxica, Lengua maya, Ludoteca, Reparación de Celulares, Percusión y Cómputo.

Fuente: Gobierno del Estado de Campeche. Sistema para el Desarrollo Integral de la Familia del Estado de Campeche. 2024.

BIENESTAR PARA UN DESARROLLO IGUALITARIO

Tabla 90: Número de kilogramos, familias, comunidades y colonias beneficiadas con el programa Cuaresma de Todos por municipio, 2024.



MUNICIPIO	KILOGRAMOS DISTRIBUIDOS ^{a/}	FAMILIAS BENEFICIADAS	COMUNIDADES BENEFICIADAS	COLONIAS BENEFICIADAS
Calakmul	3,257	1,551	30	5
Calkiní	5,000	6,022	9	5
Campeche	15,948	8,512	0	20
Candelaria	2,111	815	20	15
Carmen	4,950	4,010	0	22
Champotón	5,584	1,793	13	0
Dzitbalché	2,000	1,000	3	1
Escárcega	1,500	563	7	20
Hecelchakán	0	0	0	0
Hopelchén	4,856	2,193	2	6
Palizada	1,002	547	23	0
Seybaplaya	721	240	3	1
Tenabo	1,400	1,020	1	6
ESTADO	48,329	28,266	111	101

Nota: Los beneficiarios atendidos en el programa de "Cuaresma de Todos" es de 90,810. El dato proporcionado de los beneficiarios y kilogramos distribuidos corresponde al global estatal en coordinación con los 12 SMDIF.

^{a/} Se refiere a kilogramos distribuidos de pescado.

Fuente: Gobierno del Estado de Campeche. Sistema para el Desarrollo Integral de la Familia del Estado de Campeche. 2024.

Tabla 91: Resumen de beneficiarios de centros y programas del DIF estatal por programa/centro, 2023.



PROGRAMAS/CENTROS	BENEFICIARIOS
Asistencia Social Alimentaria a Personas en Situación de Emergencia o Desastre a/	11,406
Centros Asistenciales (CAIC y CADI)	2,002
Centros Asistenciales DIF Estatal b/	1,299
Centros de Rehabilitación (CREE, CRI y CRACN)	3,538
Cuaresma de Todos	69,940
Espacios de Alimentación, Encuentro y Desarrollo Comunitario (EAEDC) c/	41,500
Programa de Asistencia Social a Personas en Situación de Vulnerabilidad	1,285
Programa de Asistencia Social Alimentaria en los Primeros 1000 Días de Vida	635
Programa de Cirugías Extramuros	273
Programa de Salud y Bienestar Comunitario (PSBC)	768
TOTAL	132,646

a/ El dato corresponde a familias beneficiadas.

b/ Incluye a 55 beneficiarios del Centro Asistencial "María Palmira Lavalle"; 74 del Centro de Asistencia Social para Migrantes "In Wotoch" y 1,170 del Centro de Atención Integral al Adulto Mayor.

c/ El total de 41,500 beneficiarios resulta de la suma de: 28,269 beneficiarios del Programa Desayunos Escolares Modalidad Caliente, 1,935 del Programa de Asistencia Social Alimentaria a Personas de Atención Prioritaria a Menores de 5 años en Riesgo, No Escolarizados, 10,058 de Sujetos Vulnerables y 1,238 de la Red de Comedor del Adulto Mayor.

Fuente: Gobierno del Estado de Campeche. Sistema para el Desarrollo Integral de la Familia del Estado de Campeche. 2024.

Tabla 92: Convenios en materia cultural, Julio 2023 a junio 2024.



CONVENIOS	INVERSIÓN		
	ESTATAL	FEDERAL	TOTAL
Apoyo a Instituciones Estatales de Cultura (AIEC)	0	1,225,323	1,225,323
Programa Alas y Raíces	220,000	600,000	820,000
Programa de Acciones Culturales Multilingües y Comunitarias (PACMYC)	818,182	1,000,000	1,818,182
Programa Estimulo a la Creación y Desarrollo Artístico (PECDA)	831,472	1,000,000	1,831,472
Programa Nacional de Salas de Lectura (PNSL)	535,401	0	535,401
Programa de formación de recursos humanos de alto nivel en arte y cultura (Fundación Pablo García)	1,200,000	1,200,000	2,400,000
TOTAL	3,605,055	5,025,323	8,630,378

Fuente: Gobierno del Estado de Campeche. Instituto de Cultura y Artes del Estado de Campeche. Departamento de Evaluación y Seguimiento de Programas. 2024.

Tabla 93: Actividades de promoción y desarrollo cultural y artístico, 2023.



ACTIVIDADES	NÚMERO DE ACTIVIDADES	ASISTENTES / BENEFICIARIOS
PROGRAMA OPERATIVO ANUAL		
Festival Internacional del Centro Histórico y Magno Concierto	128	39,000
Presentaciones Artísticas de las Agrupaciones Musicales	74	17,860
Festival Internacional de Jazz	12	2,750
Fiesta del Palmar y Sarao	1	2,100
Magna Vaquería Penisular	1	3,500
Fiestas Patrias (Te Amo México)	5	6,650
Presentaciones artísticas por el Día Mundial de la Danza	3	1,585
Presentaciones artísticas por el Día Mundial del Teatro	8	1,138
Presentaciones artísticas del Gran Ballet	42	16,054
Presentaciones de obras de teatro	5	1,901
Concierto en marco del Día de las Madres	3	11,400
Festival del Día del Niño	1	4,800
Certámenes literarios	4	4
Actividades Culturales CDC Imí 2	1	32
Acciones para la igualdad entre hombres y mujeres	5	128
Actividades diversas en el Teatro de la Ciudad "Francisco de Paula Toro"	73	38,896
Actividades diversas en el Teatro "Juan de la Cabada Vera"	61	9,981
Actividades del Centro Cultural "El Palacio"	68	38,819
Actividades del Centro Cultural "El Claustro"	126	7,616
Programa Estatal de Cultura Infantil y Juvenil	26	6,795

Continúa >>>

Tabla 93: Actividades de promoción y desarrollo cultural y artístico, 2023.



ACTIVIDADES	NÚMERO DE ACTIVIDADES	ASISTENTES / BENEFICIARIOS
FONDO ESTATAL DE PROMOCIÓN DE LA CULTURA		
Apoyo a ritos, fiestas tradicionales y ferias municipales	15	12,500
Programa de presentaciones permanentes de grupos artísticos locales	8	2,300
Presentaciones de grupos nacionales e internacionales en el estado	7	13,580
Exposiciones permanentes e itinerantes de artistas locales, nacionales e internacionales	7	3,500
Presentaciones permanentes e itinerantes de la OSCAM	8	7,623
Apoyo a casas de cultura municipal	15	6,250
CONVENIOS CULTURALES		
Programa de Estímulo a la Creación y Desarrollo Artístico	45	50
Programa de Apoyos a las Culturas Municipales y Comunitarias PACMyC 2023	26	152
Apoyo a Instituciones Estatales de Cultura (AIEC)	18	2,879
Programa Nacional Alas y Raíces	30	2,500
Programa Nacional de Salas de Lectura (PNSL)	2	8,315
Programa de Formación de Recursos Humanos de Alto Nivel en Arte y Cultura	2	15
PROGRAMA TRANSVERSAL PARA EL DESARROLLO INTEGRAL COMUNITARIO DESDE LA CULTURA		
Preservación, conservación y fortalecimiento de la Lengua y la Cultura Mayenses	4	376
Actividades culturales diversas	3	1,260
TOTAL	837	272,309

Fuente: Gobierno del Estado de Campeche. Instituto de Cultura y Artes del Estado de Campeche. 2024.

Tabla 94: Actividades de capacitación, desarrollo y formación en materia cultural y artística, 2023.



CURSOS	TALLERES	ASISTENTES
Centro de Formación y Producción de Artes Visuales "La Arrocera"		
	Taller de Pintura	12
	Taller de Fotografía Digital	11
	Taller de Lenguaje Fotográfico	13
	Taller de Teoría del Color y Composición	11
	Taller de Talla de Madera	12
	Taller de Pintura, Experimentación, Técnicas y Materiales	11
	Taller de Gráfica y Edición de Arte	12
	Taller de Cerámica	12
Centro Cultural José Narváez Márquez (Casa de la Música)		
	Taller de Bajo	2
	Armonía Aplicada al Piano	5
	Batería	1
	Taller de Técnica y Repertorio Operístico	3
	Taller de Canto Popular	4
	Rudimentos para Guitarristas	20
	Fundamentos de Música como Lenguaje	19
	Taller Preparatorio de Piano	4
	Taller de Iniciación al Violín	4
Centro Cultural El Claustro		
	Taller de Danza Aérea Inicial	8
	Taller de Danza Aérea Intermedio	8
	Taller de Danza Aérea TM	1
	Taller Danza Clásica y Contemporánea Infantil	19

Continúa >>>

Tabla 94: Actividades de capacitación, desarrollo y formación en materia cultural y artística, 2023.



CURSOS	TALLERES	ASISTENTES
	Taller Danza Clásica y Contemporánea Juvenil	12
	Taller de Piano Básico	6
	Taller de Piano Nivel Intermedio	11
	Taller de Teatro	11
	Taller de Teatro "Laboratorio para hacedores del teatro"	3
	Taller de ARMAPalabras Laboratorio de narrativa instrumental, Canserbero	7
	Taller Teatro para Adultos (+45) y Jubilados	9
	Taller de Escritura Creativa	12
	Taller Psicoballet	20
	Taller Violín	4
	Taller de Arte Popular Mexicano	3
	Coro Las Voces del Claustro	26
	Diplomado de Actuación para Teatro	14
Programas de cultura infantil y juvenil		
	Iniciación a la Danza	15
	Iniciación Artística	15
	Iniciación a la Pintura "A"	14
	Iniciación a la Pintura "B"	10
	Danza Moderna	10
	Lettering, Plumón y Pincel	3
	Danza Folklórica Mexicana	29
	Batería	9
	Violín	9
	Piano A	18
	Piano B	6

Continúa >>>

Tabla 94: Actividades de capacitación, desarrollo y formación en materia cultural y artística, 2023.



CURSOS	TALLERES	ASISTENTES
	Dibujo	16
	Batería I (Principiantes)	9
	Batería II (Intermedio)	7
	Guitarra I (Principiantes)	7
	Guitarra II (Intermedio)	6
	Curso de Verano: Iniciación Artística I	10
	Curso de Verano: Iniciación Artística II	14
	Curso de Verano: Iniciación a la Pintura	18
	Curso de Verano: Dibujo	18
	Curso de Verano: Iniciación a la Danza	17
	Curso de Verano: Belly Dance	9
	Curso de Verano: Ritmos Latinos	9
	Curso de Verano: K-Pop	14
	Curso de Verano: Crea con Resina	18
	Curso de Verano: Motricidad Fina Creativa	11
	Curso de Verano: Lettering y Plumón Pincel	16
	Curso de Verano: Guitarra I	8
	Curso de Verano: Guitarra II	8
	Curso de Verano: Batería I	9
	Curso de Verano: Batería II	7
	Curso de Verano: Percusión Latina	4
	Curso de Verano: Reciclomanía	18
TOTAL		721

Fuente: Gobierno del Estado de Campeche. Instituto de Cultura y Artes del Estado de Campeche. Centro de Formación y Producción de Artes Visuales. Centro Cultural José Narváez Márquez (Casa de la Música). Centro Cultural El Claustro. Centro Cultural Infantil y Juvenil "La Chacara". 2024.

Tabla 95: Actividades y asistentes de formación cultural realizadas por disciplina, 2023.



DISCIPLINA	ACTIVIDADES	ASISTENTES
Danza	3	472
Exposiciones de Artes Visuales	38	42,641
Expresión Creativa (Multidisciplinario)	45	1,938
Literatura y Fomento a la Lectura	988	29,121
Música	114	24,258
Teatro	35	1,862
TOTAL	1,223	100,292

Fuente: Gobierno del Estado de Campeche. Instituto de Cultura y Artes del Estado de Campeche. Unidad de Artes Visuales, Unidad de Arte y Gestión. 2024.

Tabla 96: Servicios bibliotecarios otorgados por la red estatal de bibliotecas, 2023.



SERVICIOS	NÚMERO DE SERVICIOS	USUARIOS
Círculos de lectura	6	75
Cursos de servicios digitales	120	1,059
Cursos del módulo de servicios digitales	200	32,174
Libros consultados	72,502	6,524
Libros entregados	8,797	8,797
Talleres	81	662
Visitas guiadas	48	2,106
TOTAL	81,754	51,397

Nota: Son 70 bibliotecas públicas registradas que ofrecen estos servicios.

Fuente: Gobierno del Estado de Campeche. Instituto de Cultura y Artes del Estado de Campeche. Biblioteca Pública Campeche, Biblioteca Pública Central Lic. Francisco Sosa Escalante. 2024.






**INFORME
DE GOBIERNO**
2023-2024

MISIÓN 4

DESARROLLO ECONÓMICO SOSTENIBLE

Y PARA TODOS





MISIÓN 4

DESARROLLO ECONÓMICO SOSTENIBLE Y PARA TODOS

Visión de Campo y Mar 306

Visión Turismo: Compartiendo la
belleza de nuestro territorio 352

Transformación Económica del Estado 369



Tabla 1: Rehabilitación de caminos para acceso a zonas de producción por municipio, 2023.



MUNICIPIO	REHABILITACIÓN DE CAMINOS (KILÓMETROS)	BENEFICIARIOS
Calakmul	12.0	240
Calkiní	3.1	108
Campeche	38.1	1,270
Candelaria	4.5	100
Carmen	4.0	200
Champotón	162.4	1,540
Dzitbalché	7.9	400
Escárcega	49.5	450
Hecelchakán	2.2	100
Hopelchén	49.8	1,510
Palizada	2.5	825
Seybaplaya	75.5	800
Tenabo	2.0	100
ESTADO	413.5	7,643

Nota: Estas acciones derivan del Programa de Acciones que Contribuyen al Mejoramiento de la Infraestructura Agropecuaria Básica. Los criterios están establecidos en la regla de operación.

Fuente: Gobierno del Estado de Campeche. Secretaría de Desarrollo Agropecuario. Unidad Administrativa. 2024.

Tabla 2: Beneficiarios de las hectáreas mecanizadas por municipio, 2023.



MUNICIPIO	HECTÁREAS	BENEFICIARIOS
Calakmul	39	17
Calkiní	200	40
Campeche	619	372
Candelaria	224.5	54
Carmen	487	206
Chamotón	486.5	175
Dzitbalché	1,120	251
Escárcega	56	26
Hecelchakán	189	43
Hopelchén	864	755
Palizada	58	56
Seybaplaya	0	0
Tenabo	348	117
ESTADO	4,691	2,112

Nota: Estas acciones derivan del Programa de Mecanización de Tierras Agropecuarias en el Estado de Campeche. Se incluye las acciones que se realizaron mediante el mecanismo de colaboración con productores, donde el Gobierno del Estado pone a disposición de ellos la maquinaria (tractor y rastra) y los productores ponen los costos del operador. Los criterios están establecidos en la regla de operación.

Fuente: Gobierno del Estado de Campeche. Secretaría de Desarrollo Agropecuario. Dirección General de Atención a Productores y Programas de Desarrollo Agropecuario. 2024.

Tabla 3: Perforación de pozos profundos para uso agropecuario por municipio, 2023.



MUNICIPIO	POZOS
Calakmul	0
Calkiní	0
Campeche	18
Candelaria	7
Carmen	3
Chamotón	21
Dzitbalché	8
Escárcega	1
Hecelchakán	0
Hopelchén	2
Palizada	0
Seybaplaya	0
Tenabo	0
ESTADO	60

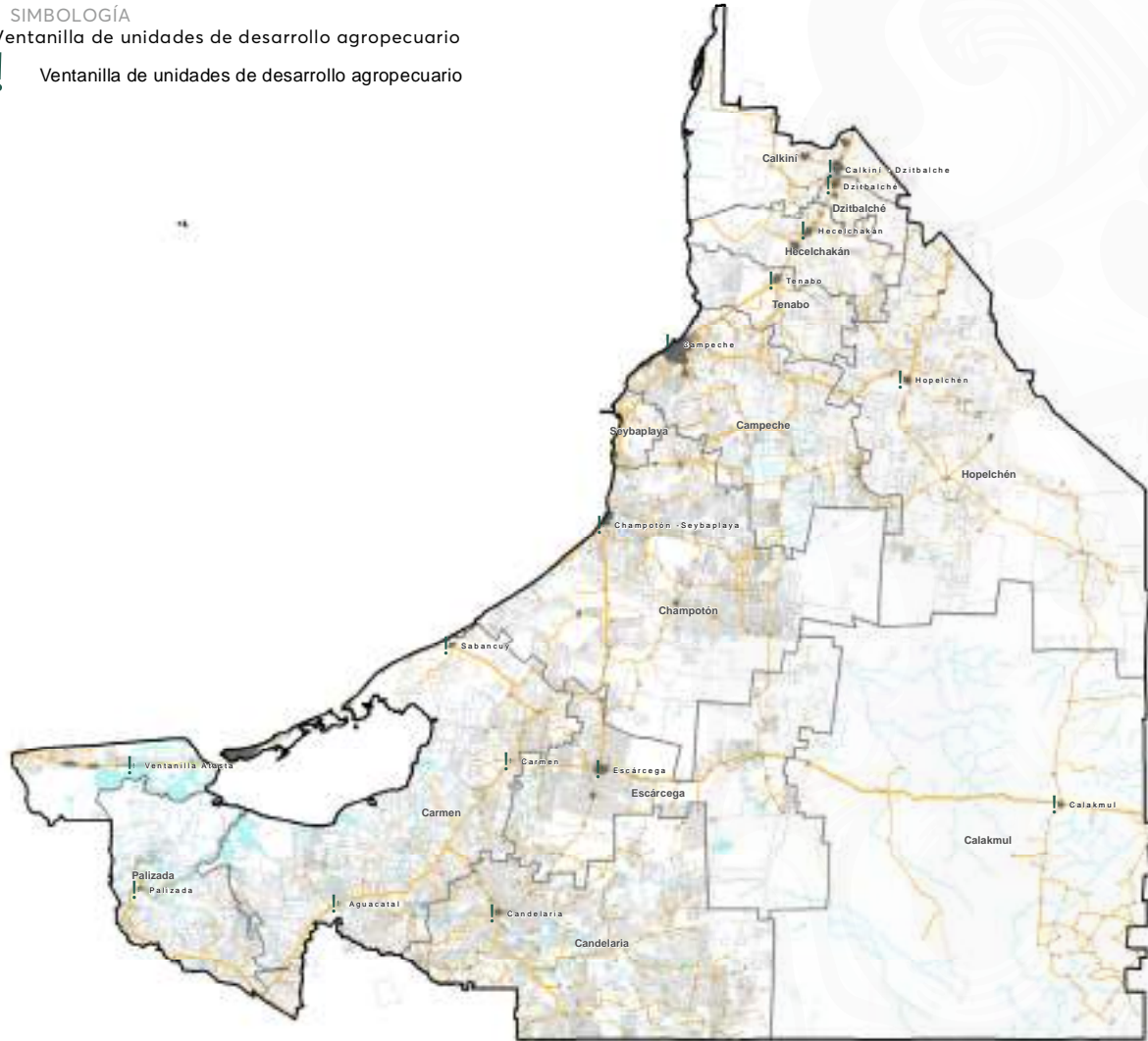
Nota: Estas acciones derivan del Programa de Acciones que Contribuyen al Mejoramiento de la Infraestructura Agropecuaria Básica. En los municipios que no tienen apoyos registrados se suscitaron cuestiones técnicas en el ejercicio 2023. Los criterios están establecidos en la regla de operación.

Fuente: Gobierno del Estado de Campeche. Secretaría de Desarrollo Agropecuario. Unidad Administrativa. 2024.

Mapa 1: Directorio de las Unidades de Desarrollo Agropecuario (UDA), 2023.



SIMBOLOGÍA
! Ventanilla de unidades de desarrollo agropecuario
! Ventanilla de unidades de desarrollo agropecuario



Fuente: Gobierno del Estado de Campeche. Secretaría de Desarrollo Agropecuario. Dirección General de Atención a Productores y Programas de Desarrollo Agropecuario. 2024.

Tabla 4: Acciones del Programa de Apoyo a la Infraestructura Hidroagrícola por componente, 2023.



COMPONENTE	ACCIONES	HECTÁREAS BENEFICIADAS	PRODUCTORES BENEFICIADOS
Rehabilitación, tecnificación y equipamiento de unidades de riego	14	10,231	237
Organización y fortalecimiento de unidades de riego	5	453	86
Rehabilitación, tecnificación y equipamiento de distritos de temporal tecnificado	8	2,292	223
Infraestructura de riego suplementario	4	128	16
TOTAL	31	13,104	562

Fuente: Gobierno del Estado de Campeche. Secretaría de Desarrollo Agropecuario. Dirección del Fondo de Fomento Agropecuario del Estado de Campeche. 2024.

Tabla 5: Resumen de la inversión realizada en el sector agropecuario, Julio 2023 a junio 2024.



(1a parte)

PROGRAMA	INVERSIÓN		
	JULIO DICIEMBRE 2023		
	ESTATAL	FEDERAL	PRODUCTOR
Apoyar a productores agropecuarios en acciones que contribuyen a las obras de infraestructura agropecuaria rural (pozos y jagüeyes)	4,656,200	0	0
Apoyar a productores agropecuarios en acciones que contribuyen a las obras de infraestructura agropecuaria rural (Elaboración de estudios para integración del proyecto cultivo de arroz)	565,000	0	0
Apoyar a productores agropecuarios en acciones que contribuyen a las obras de infraestructura agropecuaria rural (Mecanizado)	573,184	0	0
Apoyar a productores con construcción y/o rehabilitación de infraestructura agrícola de caminos saca cosecha a/	24,991,930	6,543,663	1,805,700
Programa de apoyo a la Infraestructura Hidroagrícola	0	23,713,978	14,366,489
Implementar proyectos de sanidad e inocuidad fitosanitaria, para las campañas de protección, vigilancia epidemiológica e inocuidad agrícola.	35,000	0	0
Sanidad e Inocuidad Agroalimentaria c/	0	0	0
Contribuir a mantener, incrementar y preservar los niveles del estatus zoonosarios	521,933	0	0
Ampliación al programa de sanidad e inocuidad agroalimentaria para el despoblamiento bovino por tuberculosis bovina y brucelosis	0	0	0
Subsidio para arete SINIIGA	2,992,500	0	0
Apoyo a la producción familiar con paquetes de semilla hortícola	92,259	0	0
Entregar apoyos e insumos agrícolas a productores	36,103,963	0	43,125,388
Apoyos para la producción de los cultivos hortícolas anuales fomentados y promovidos	224,160	0	0
Apoyo para fomentar la producción de cultivos perennes de importancia económica en el Estado (cítricos)	1,292,288	0	0
Apoyo para fomentar la producción de cultivos perennes de importancia económica en el Estado (pitahaya)	3,630,614	0	0
Apoyos a unidades de producción agrícolas estratégicas de bajos ingresos	325,575	0	0
Apoyo en periodos críticos de floración a las colmenas de los productores apícolas	1,000,000	0	0
Entrega de acaricidas	100,000	0	0
Brindar a productores asesoría técnica apícola (talleres y melipona)	311,880	0	21,999

Continúa >>>

DESARROLLO ECONÓMICO SOSTENIBLE Y PARA TODOS

Tabla 5: Resumen de la inversión realizada en el sector agropecuario, Julio 2023 a junio 2024.



(1a parte)

PROGRAMA	INVERSIÓN		
	JULIO DICIEMBRE 2023		
	ESTATAL	FEDERAL	PRODUCTOR
Apoyar con equipamiento a los centro de cría de producción de abeja reina	515,834	0	851,484
Entrega de apoyos con equipo apícola a productores	1,766,496	0	872,200
Promover el desarrollo sostenible de la producción apícola a través de apoyos y servicios (entrega de abeja reina)	242,000	0	242,000
Fortalecer con apoyos para valor agregado a los subproductos de la colmena	70,361	0	61,331
Implementar acciones preventivas en las unidades de producción pecuaria contra los efectos de sequía (melaza, silo y pacas)	1,200,000	0	0
Promover el desarrollo sostenible de la producción pecuaria a través de apoyos, servicios y capacitación a productores (sementales y ordeñadoras)	8,340,000	0	0
Programa de Incremento a la Productividad del Hato Bovino	0	0	0
Atención a productores y unidades de producción pecuarias, a través de políticas que promuevan el desarrollo sustentable del campo	68,155	0	0
Sistema Estatal de Información para el Desarrollo Rural Sustentable	0	0	0
Apoyo económico de seguro de vida para beneficio de productores agropecuarios	0	0	0
Proporcionar asesoría técnica especializada, del programa de extensionismo, a productores agrícolas para mejorar su productividad y rentabilidad	8,374,999	0	0
Proporcionar asesoría técnica especializada, del programa extensionismo, a productores pecuarios para mejorar su productividad y rentabilidad	5,625,000	0	0
Avituallamiento de embarcaciones mayores en el Estado de Campeche	16,600,000	0	0
Acciones de sensibilización dirigido al personal, para disuadir la discriminación a personas con discapacidad	149,999	0	0
TOTAL	120,369,330	30,257,641	61,346,591

Tabla 5: Resumen de la inversión realizada en el sector agropecuario, Julio 2023 a junio 2024.



(2a parte y última)

INVERSIÓN

PROGRAMA	ENERO JUNIO 2024		
	ESTATAL	FEDERAL	PRODUCTOR
Apoyar a productores agropecuarios en acciones que contribuyen a las obras de infraestructura agropecuaria rural (pozos y jagüeyes)	1,592,100	0	0
Apoyar a productores agropecuarios en acciones que contribuyen a las obras de infraestructura agropecuaria rural (Elaboración de estudios para integración del proyecto cultivo de arroz)	565,000	0	0
Apoyar a productores agropecuarios en acciones que contribuyen a las obras de infraestructura agropecuaria rural (Mecanizado)	0	0	0
Apoyar a productores con construcción y/o rehabilitación de infraestructura agrícola de caminos saca cosecha a/	5,859,806	1,799,894	8,401,500
Programa de apoyo a la Infraestructura Hidroagrícola	0	9,632,569 b/	0
Implementar proyectos de sanidad e inocuidad fitosanitaria, para las campañas de protección, vigilancia epidemiológica e inocuidad agrícola.	100,000	0	0
Sanidad e Inocuidad Agroalimentaria c/	14,475,650 b/	57,902,601 b/	0
Contribuir a mantener, incrementar y preservar los niveles del estatus zoonosarios	521,933	0	0
Ampliación al programa de sanidad e inocuidad agroalimentaria para el despoblamiento bovino por tuberculosis bovina y brucelosis	3,500,000 b/	0	0
Subsidio para arete SINIIGA	2,992,500 b/	0	0
Apoyo a la producción familiar con paquetes de semilla hortícola	22,090	0	0
Entregar apoyos e insumos agrícolas a productores	51,004,350	0	51,004,350
Apoyos para la producción de los cultivos hortícolas anuales fomentados y promovidos	140,940	0	44,990
Apoyo para fomentar la producción de cultivos perennes de importancia económica en el Estado (cítricos)	1,284,720	0	0
Apoyo para fomentar la producción de cultivos perennes de importancia económica en el Estado (pitahaya)	999,985	0	0
Apoyos a unidades de producción agrícolas estratégicas de bajos ingresos	779,783	0	0
Apoyo en períodos críticos de floración a las colmenas de los productores apícolas	1,999,800	0	0
Entrega de acaricidas	0	0	0
Brindar a productores asesoría técnica apícola (talleres y melipona)	40,000	0	0

Continúa >>>

Tabla 5: Resumen de la inversión realizada en el sector agropecuario, Julio 2023 a junio 2024.



(2a parte y última)

PROGRAMA	INVERSIÓN		
	ENERO JUNIO 2024		
	ESTATAL	FEDERAL	PRODUCTOR
Apoyar con equipamiento a los centro de cría de producción de abeja reina	0	0	0
Entrega de apoyos con equipo apícola a productores	12,897	0	14,304
Promover el desarrollo sostenible de la producción apícola a través de apoyos y servicios (entrega de abeja reina)	0	0	0
Fortalecer con apoyos para valor agregado a los subproductos de la colmena	0	0	0
Implementar acciones preventivas en las unidades de producción pecuaria contra los efectos de sequía (melaza, silo y pacas)	3,870,900	0	0
Promover el desarrollo sostenible de la producción pecuaria a través de apoyos, servicios y capacitación a productores (sementales y ordeñadoras)	6,333,980	0	0
Programa de Incremento a la Productividad del Hato Bovino	2,394,000 d/	0	0
Atención a productores y unidades de producción pecuarias, a través de políticas que promuevan el desarrollo sustentable del campo	0	0	0
Sistema Estatal de Información para el Desarrollo Rural Sustentable	2,623,600 e/	0	0
Apoyo económico de seguro de vida para beneficio de productores agropecuarios	2,007,000	0	0
Proporcionar asesoría técnica especializada, del programa de extensionismo, a productores agrícolas para mejorar su productividad y rentabilidad	8,645,657	0	0
Proporcionar asesoría técnica especializada, del programa extensionismo, a productores pecuarios para mejorar su productividad y rentabilidad	6,089,561	0	0
Avituallamiento de embarcaciones mayores en el Estado de Campeche	16,600,000 b/	0	0
Acciones de sensibilización dirigido al personal, para disuadir la discriminación a personas con discapacidad	0	0	0
TOTAL	134,456,252	69,335,064	59,465,144

a/ En las obras de caminos por convenio existe aportación de productor, en las cuales el Gobierno del Estado participó con el préstamo de maquinaria y el pago de los operadores.

b/ Este monto no se menciona en el resumen Narrativo debido a que ha sido asignado más no ejercido al corte del presente Informe.

c/ Los montos mencionados en el resumen Narrativo, referentes al 2023, no serán coincidentes debido a que se asignaron fuera del periodo a reportar.

d/ Los montos mencionados en el resumen Narrativo no serán coincidentes debido a que los \$408,552.52 reflejan únicamente el avance del total asignado al corte del presente Informe.

e/ Los montos mencionados en el resumen Narrativo no serán coincidentes debido a que los \$410,028 reflejan únicamente el avance del total asignado al corte del presente Informe.

Fuente: Gobierno del Estado de Campeche. Secretaría de Desarrollo Agropecuario. Unidad Administrativa. 2024.

Tabla 6: Productores agropecuarios apoyados con seguro de vida por municipio, 2023.



MUNICIPIO	PRODUCTORES ASEGURADOS
Calakmul	592
Calkiní	353
Campeche	2,289
Candelaria	460
Carmen	531
Champotón	805
Dzitbalché	10
Escárcega	1,496
Hecelchakán	590
Hopelchén	2,399
Palizada	256
Seybaplaya	18
Tenabo	211
ESTADO	10,000

Nota: Estas acciones derivan del Programa de Apoyo Económico de Seguro de Vida para Beneficio de Productores Agropecuarios. Los criterios están establecidos en la regla de operación.

Fuente: Gobierno del Estado de Campeche. Secretaría de Desarrollo Agropecuario. Dirección General de Fomento Agrícola. 2024.

Tabla 7: Productores agropecuarios apoyados por municipio según subsector, 2023.



MUNICIPIO	SUBSECTOR		
	AGRÍCOLAS	APICULTORES	GANADEROS
Calakmul	892	265	111
Calkiní	1,553	106	61
Campeche	7,506	252	512
Candelaria	965	26	213
Carmen	1,587	55	645
Chamotón	4,441	169	512
Dzitbalché	2,252	0	0
Escárcega	2,967	31	345
Hecelchakán	3,832	221	150
Hopelchén	8,413	316	114
Palizada	303	0	69
Seybaplaya	1,054	18	3
Tenabo	1,399	75	85
ESTADO	37,164	1,534	2,820

Fuente: Gobierno del Estado de Campeche. Secretaría de Desarrollo Agropecuario. Dirección General de Atención a Productores y Programas de Desarrollo Agropecuario. 2024.

Tabla 8: Número de localidades atendidas del Programa de Extensionismo para el Desarrollo Agropecuario del Estado de Campeche-sector agrícola por municipio, 2023.



MUNICIPIO	EXTENSIONISTAS	LOCALIDADES ATENDIDAS	BENEFICIARIOS
Calakmul	1	5	154
Calkiní	6	5	332
Campeche	15	6	404
Candelaria	2	3	152
Carmen	5	7	310
Champotón	8	1	74
Dzitbalché	6	3	328
Escárcega	4	5	252
Hecelchakán	7	7	438
Hopelchén	7	8	444
Palizada	1	2	62
Seybaplaya	2	2	124
Tenabo	4	3	241
ESTADO	68	57	3,315

Nota: Los criterios están establecidos en la regla de operación.

Fuente: Gobierno del Estado de Campeche. Secretaría de Desarrollo Agropecuario. Dirección General de Atención a Productores y Programas de Desarrollo Agropecuario. 2024.

Tabla 9: Número de localidades atendidas del Programa de Extensionismo para el Desarrollo Agropecuario del Estado de Campeche-sector pecuario por municipio, 2023.



MUNICIPIO	EXTENSIONISTAS	LOCALIDADES ATENDIDAS	BENEFICIARIOS
Calakmul	3	2	122
Calkiní	3	3	136
Campeche	16	10	470
Candelaria	2	5	120
Carmen	4	6	300
Chamotón	6	10	314
Dzitbalché	0	0	0
Escárcega	3	10	238
Hecelchakán	3	6	218
Hopelchén	3	7	190
Palizada	1	11	62
Seybaplaya	0	0	0
Tenabo	1	1	64
ESTADO	45	71	2,234

Nota: En los municipios que no tienen apoyos registrados se suscitaron cuestiones sociales en el ejercicio 2023. Los criterios están establecidos en la regla de operación.

Fuente: Gobierno del Estado de Campeche. Secretaría de Desarrollo Agropecuario. Dirección General de Atención a Productores y Programas de Desarrollo Agropecuario, 2024.

Tabla 10: Acciones del Programa de Sanidad e Inocuidad Agroalimentaria-salud animal por municipio según especie, 2023.

MUNICIPIO	ABEJAS a/	AVES b/	BOVINOS c/	BOVINOS Y OVINOS d/	CERDOS e/	INOCUIDAD	RABIA PARALÍTICA BOVINA f/
Calakmul	12,771	1,664	1,283	340	634	1,159	1,070
Calkiní	12,159	24,630	0	256	657	1,450	0
Campeche	9,230	2,604,241	2,756	567	10,383	8,262	489
Candelaria	3,257	1,715	52,109	413	316	1,426	4,597
Carmen	4,405	424	119,760	10,872	156	1,108	12,371
Champotón	11,809	118,269	969	541	235	5,480	2,540
Dzitbalché	2,132	99	0	3	175	870	0
Escárcega	7,850	1,525	8,462	336	3,071	1,523	6,152
Hecelchakán	6,808	848,601	1,650	154	317	865	0
Hopelchén	15,648	171,531	1,495	18	394	749	0
Palizada	0	790	35,992	1,065	107	0	0
Seybaplaya	1,640	137	0	0	348	165	115
Tenabo	3,233	38,713	0	330	60	1,600	340
ESTADO	90,942	3,812,339	224,476	14,895	16,853	24,657	27,674

a/ Tratamientos y pruebas de varroasis, nosemosis, acariosis, loque americana y europea.

b/ Pruebas de Newcastle e influenza aviar notificable.

c/ Pruebas de tuberculización.

d/ Pruebas de brucelosis.

e/ Pruebas de Aujeszky, fiebre porcina clásica, síndrome respiratorio y reproductivo del cerdo e influenza porcina.

f/ Se refiere a vacunación.

Fuente: Gobierno del Estado de Campeche. Secretaría de Desarrollo Agropecuario. Dirección General de Sanidades. 2024.

DESARROLLO ECONÓMICO SOSTENIBLE Y PARA TODOS

Tabla 11: Acciones del Programa de Sanidad e Inocuidad Agroalimentaria-salud vegetal por municipio, 2023.



(1a parte)

MUNICIPIO	PLÁTICAS A PRODUCTORES	ACCIONES DE CONTROL	ACCIONES DE MONITOREO	TRAMPEO
Calakmul	15	184	3,000	126
Calkiní	2	260	1,900	16
Campeche	67	2,699	15,160	65
Candelaria	4	54	0	50
Carmen	5	464	2,940	66
Champutón	24	1,752	8,941	70
Dzitbalché	9	0	0	9
Escárcega	34	368	6,160	34
Hecelchakán	32	187	480	27
Hopelchén	20	253	460	0
Palizada	2	229	0	6
Seybaplaya	14	0	0	31
Tenabo	46	379	5,220	14
ESTADO	274	6,829	44,261	514

Tabla 11: Acciones del Programa de Sanidad e Inocuidad Agroalimentaria-salud vegetal por municipio, 2023.



(2a parte y última)

MUNICIPIO	SEGUIMIENTO A LAS UNIDADES DE PRODUCCIÓN PARA TEMAS DE INOCUIDAD	CERTIFICACIÓN DE INOCUIDAD A LAS UNIDADES DE PRODUCCIÓN
Calakmul	0	0
Calkiní	7	1
Campeche	355	30
Candelaria	0	0
Carmen	0	0
Chamotón	1	0
Dzitbalché	1	2
Escárcega	24	0
Hecelchakán	25	2
Hopelchén	21	0
Palizada	0	0
Seybaplaya	9	0
Tenabo	111	25
ESTADO	554	60

Fuente: Gobierno del Estado de Campeche. Secretaría de Desarrollo Agropecuario. Dirección General de Sanidades. 2024.

Tabla 12: Acciones del Programa de Sanidad e Inocuidad Agroalimentaria-salud acuícola y pesquera por municipio, 2023.



MUNICIPIO	PLÁTICAS	ACCIONES DE MONITOREO	SEGUIMIENTO A LAS UNIDADES DE PRODUCCIÓN	CERTIFICACIONES DE INOCUIDAD
Calakmul	0	0	0	0
Calkiní	4	110	151	9
Campeche	2	134	178	3
Candelaria	0	34	12	0
Carmen	6	24	64	3
Chamotón	2	142	349	10
Dzitbalché	0	2	0	0
Escárcega	0	0	4	0
Hecelchakán	0	0	0	0
Hopelchén	0	0	0	0
Palizada	0	0	2	0
Seybaplaya	2	51	389	11
Tenabo	1	4	5	0
ESTADO	17	501	1,154	36

Fuente: Gobierno del Estado de Campeche. Secretaría de Desarrollo Agropecuario. Dirección General de Sanidades. 2024.



Tabla 13: Acciones del Programa de Sanidad e Inocuidad Agroalimentaria-subcomponentes de salud e inocuidad animal, 2023.

SUBCOMPONENTES	ACCIONES	BENEFICIARIOS	ESTATUS
Control o erradicación de plagas y enfermedades zoonositarias reglamentadas	Campaña nacional contra la brucelosis en los animales	820	Erradicación
	Campaña nacional contra la tuberculosis bovina	3,225	Erradicación
	Campaña nacional para el control de la Garrapata <i>Boophilus spp</i>	40	Control
	Campaña nacional para la prevención de la rabia en bovinos y especies ganaderas	416	Control
	Programa de eliminación de animales positivos, reactores, expuestos y sospechosos	42	NA
	Varroasis de las abejas	2,473	Control
	Operación de puntos de verificación interna en materia zoonositaria		NA
Sistemas de reducción de riesgos de contaminación en la producción y procesamiento primario en productos agrícolas, pecuarios, acuícolas y pesqueros	Inocuidad pecuaria	581	NA
Vigilancia epidemiológica de riesgos zoonositarios	Vigilancia epidemiológica de las enfermedades o plagas en animales terrestres	1,046	Libre
TOTAL		8,643	

NA: No aplica.

Fuente: Gobierno del Estado de Campeche. Secretaría de Desarrollo Agropecuario. Dirección General de Sanidades. 2024.

Tabla 14: Número de dosis entregadas de control biológico, en apoyo a productores agrícolas por municipio, 2023.

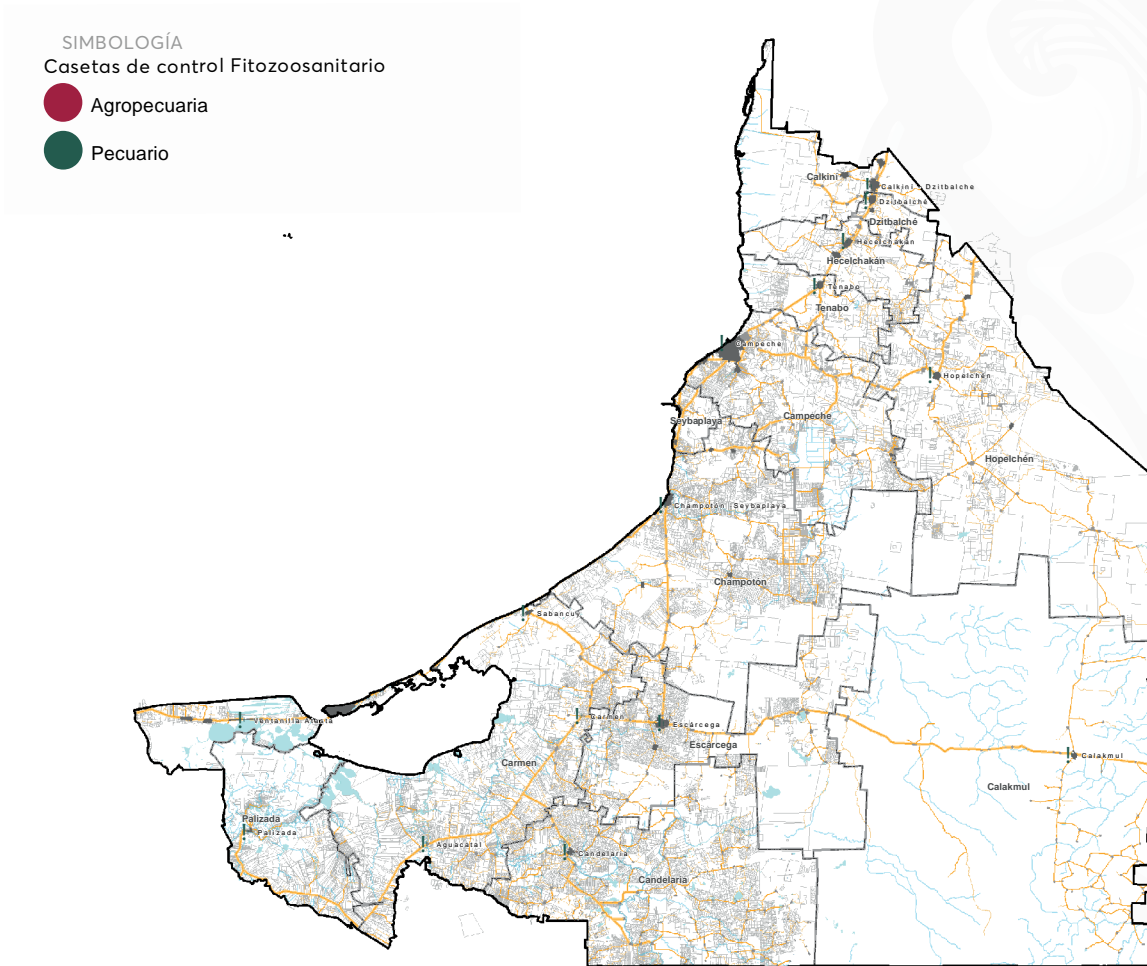


MUNICIPIO	DOSIS ENTREGADAS	BENEFICIARIOS
Calakmul	16	2
Calkiní	80	14
Campeche	706	16
Candelaria	0	0
Carmen	45	4
Chamotón	820	19
Dzitbalché	132	8
Escárcega	0	0
Hecelchakán	8	2
Hopelchén	0	0
Palizada	0	0
Seybaplaya	0	0
Tenabo	60	2
ESTADO	1,867	67

Nota: Estas acciones derivan del Programa de Control de Plagas y Enfermedades Agropecuarias a través del uso de controles biológicos. Los criterios están establecidos en la regla de operación.

Fuente: Gobierno del Estado de Campeche. Secretaría de Desarrollo Agropecuario. Dirección General de Atención a Productores y Programas de Desarrollo Agropecuario. 2024.

Mapa 2: Casetas de control fitozoosanitario en el Estado, 2023.



Fuente: Gobierno del Estado de Campeche. Secretaría de Desarrollo Agropecuario. Dirección General de Sanidades. 2024.

Tabla 15: Beneficiarios de los apoyos de entrega de fertilizantes por municipio, 2023.



MUNICIPIO	FERTILIZANTE (BULTOS)	BENEFICIARIOS
Calakmul	843	159
Calkiní	4,048	699
Campeche	12,517	2,128
Candelaria	1,313	226
Carmen	1,966	338
Chamotón	4,179	823
Dzitbalché	7,912	1,320
Escárcega	2,019	340
Hecelchakán	3,293	550
Hopelchén	13,945	3,057
Palizada	0	0
Seybaplaya	1,950	325
Tenabo	2,992	522
ESTADO	56,977	10,487

Nota: Estas acciones derivan del Programa Entregar Apoyo e Insumos Agrícolas a Productores. En los municipios que no tienen apoyos registrados se suscitaron cuestiones sociales en el ejercicio 2023. Los criterios están establecidos en la regla de operación.

Fuente: Gobierno del Estado de Campeche. Secretaría de Desarrollo Agropecuario. Dirección General de Fomento Agrícola. 2024.

Tabla 16: Beneficiarios de los apoyos de entrega de semilla de maíz por municipio, 2023.



MUNICIPIO	SEMILLA DE MAÍZ (BULTOS)	BENEFICIARIOS
Calakmul	175	90
Calkiní	742	387
Campeche	2,615	1,409
Candelaria	304	156
Carmen	960	482
Chamotón	2,313	1,178
Dzitbalché	832	429
Escárcega	1,818	912
Hecelchakán	5,471	2,764
Hopelchén	4,133	2,432
Palizada	17	10
Seybaplaya	0	0
Tenabo	1,355	724
ESTADO	20,735	10,973

Nota: Estas acciones derivan del Programa Entregar Apoyo e Insumos Agrícolas a Productores. En los municipios que no tienen apoyos registrados se suscitaron cuestiones sociales en el ejercicio 2023. Los criterios están establecidos en la regla de operación.

Fuente: Gobierno del Estado de Campeche. Secretaría de Desarrollo Agropecuario. Dirección General de Fomento Agrícola. 2024.

Tabla 17: Beneficiarios del apoyo para la alimentación del ganado en época de sequía por municipio, 2023.



MUNICIPIO	MELAZA (TONELADAS)	SILO (TONELADAS)	PACAS (TONELADAS)	BENEFICIARIOS
Calakmul	18	0	0	30
Calkiní	0	0	0	0
Campeche	69	167	50	268
Candelaria	35	0	60	65
Carmen	86	290	90	392
Champutón	69	131	86	256
Dzitbalché	0	0	0	0
Escárcega	52	110	40	151
Hecelchakán	18	20	12	52
Hopelchén	0	0	0	0
Palizada	18	0	0	30
Seybaplaya	0	0	0	0
Tenabo	18	20	10	51
ESTADO	383	738	348	1,295

Nota: Estas acciones derivan del Programa Implementación de Acciones Preventivas en las Unidades de Producción Pecuaria contra los Efectos de la Sequía.

En los municipios que no tienen apoyos registrados se suscitaron cuestiones sociales en el ejercicio 2023.

Los criterios están establecidos en la regla de operación.

Fuente: Gobierno del Estado de Campeche. Secretaría de Desarrollo Agropecuario. Dirección General de Fomento Pecuario. 2024.

Tabla 18: Beneficiarios del Programa de Apoyo para la Productividad de los Cultivos Hortícolas Anuales Fomentados y Promovidos por municipio, 2023.



MUNICIPIO	HECTÁREAS	BENEFICIARIOS
Calakmul	3.0	4
Calkiní	1.0	2
Campeche	5.0	5
Candelaria	3.2	36
Carmen	5.5	3
Champotón	0.0	0
Dzitbalché	1.5	3
Escárcega	2.0	1
Hecelchakán	0.0	0
Hopelchén	12.0	20
Palizada	0.0	0
Seybaplaya	0.0	0
Tenabo	2.5	1
ESTADO	35.7	75

Nota: En los municipios que no tienen apoyos registrados se suscitaron cuestiones financieras en el ejercicio 2023. Los criterios están establecidos en la regla de operación.

Fuente: Gobierno del Estado de Campeche. Secretaría de Desarrollo Agropecuario. Dirección General de Fomento Agrícola. 2024.

Tabla 19: Paquetes de semillas entregados para huertos familiares por municipio, 2023.



MUNICIPIO	PAQUETES DE SEMILLA ENTREGADOS
Calakmul	77
Calkiní	42
Campeche	12
Candelaria	101
Carmen	125
Chamotón	100
Dzitbalché	0
Escárcega	0
Hecelchakán	27
Hopelchén	62
Palizada	31
Seybaplaya	62
Tenabo	60
ESTADO	699

Nota: Estas acciones derivan del Programa de Apoyo a la Producción Familiar con Paquetes de Semillas Hortícolas. En los municipios que no tienen apoyos registrados se suscitaron cuestiones técnicas en el ejercicio 2023. Los criterios están establecidos en la regla de operación.

Fuente: Gobierno del Estado de Campeche. Secretaría de Desarrollo Agropecuario. Dirección General de Fomento Agrícola. 2024.

Tabla 20: Entrega de plantas en apoyo a productores por especie, 2023.



ESPECIE	PLANTAS ENTREGADAS	BENEFICIARIOS
Limón	33,661	1,455
Mandarina	1,928	88
Naranja	2,660	119
Pitahaya	110,873	401
TOTAL	149,122	2,063

Nota: Los apoyos corresponden al Programa Impulso al Establecimiento de Superficie de Cultivos Perennes en el Estado de Campeche y al Programa de Fomento y Producción de Cultivos Perennes de Importancia Económica en el Estado de Campeche. Los criterios están establecidos en la regla de operación.

Fuente: Gobierno del Estado de Campeche. Secretaría de Desarrollo Agropecuario. Dirección General de Atención a Productores y Programas de Desarrollo Agropecuario. 2024.

Tabla 21: Inventario de maquinaria agropecuaria por tipo, 2023.



TIPO DE MAQUINARIA	OPERANDO	NO OPERABLE
Cama baja low-boy	1	0
Cama baja low-boy con cuello fijo	1	0
Camión 350 redilas chasis cabina	7	3
Camión 10 ton	1	3
Camión grúa hiab	2	0
Camión grúa which	1	0
Camión pipa	2	0
Camión tipo volteo	6	1
Excavadora de orugas	7	0
Motoniveladora	4	0
Perforadora barrenar o automática	0	3
Perforadora de percusión	3	1
Perforadora de pulseta	0	2
Perforadora neumática	0	1
Retroexcavadora	3	0
Tracto camión	2	0
Tractor de orugas	8	4
Vibrocompactador	5	0
TOTAL	53	18

Fuente: Gobierno del Estado de Campeche. Secretaría de Desarrollo Agropecuario. Unidad Administrativa. 2024.

Tabla 22: Desazolve de jagüeyes por municipio, 2023.



MUNICIPIO	CANTIDAD DE INFRAESTRUCTURA
Calakmul	0
Calkiní	0
Campeche	0
Candelaria	0
Carmen	88
Chamotón	40
Dzitbalché	0
Escárcega	15
Hecelchakán	0
Hopelchén	0
Palizada	0
Seybaplaya	0
Tenabo	0
ESTADO	143

Nota: Estas acciones derivan del Programa de Acciones que Contribuyen al Mejoramiento de la Infraestructura Agropecuaria Básica. En los municipios que no tienen apoyos registrados se suscitaron cuestiones técnicas en el ejercicio 2023. Los criterios están establecidos en la regla de operación.

Fuente: Gobierno del Estado de Campeche. Secretaría de Desarrollo Agropecuario. Unidad Administrativa. 2024.

Tabla 23: Beneficiarios del Programa Subsidio para la Adquisición de Sementales por municipio, 2023.



MUNICIPIO	BOVINOS a/	OVINOS a/	BENEFICIARIOS
Calakmul	16	0	14
Calkiní	2	0	2
Campeche	15	0	12
Candelaria	67	3	48
Carmen	57	0	43
Chamotón	88	4	60
Escárcega	58	2	33
Hecelchakán	2	0	0
Hopelchén	41	0	32
Palizada	3	0	3
Seybaplaya	4	0	2
Tenabo	3	0	3
ESTADO	356	9	252

Nota: En los municipios que no tienen apoyos registrados se suscitaron cuestiones sociales en el ejercicio 2023. Los criterios están establecidos en la regla de operación.

a/ Cabezas de ganado apoyadas con el subsidio para adquisición de sementales.

Fuente: Gobierno del Estado de Campeche. Secretaría de Desarrollo Agropecuario. Dirección General de Fomento Pecuario. 2024.

Tabla 24: Entrega de ordeñadoras por municipio, 2023.



MUNICIPIO	CANTIDAD
Calakmul	0
Calkiní	0
Campeche	8
Candelaria	5
Carmen	10
Champotón	15
Dzitbalché	0
Escárcega	8
Hecelchakán	0
Hopelchén	0
Palizada	4
Seybaplaya	0
Tenabo	0
ESTADO	50

Nota: Estas acciones derivan del Programa Implementación de Equipo para el Incremento de la Producción Lechera en el Estado de Campeche. En los municipios que no tienen apoyos registrados se suscitaron cuestiones sociales en el ejercicio 2023. Los criterios están establecidos en la regla de operación.

Fuente: Gobierno del Estado de Campeche. Secretaría de Desarrollo Agropecuario. Dirección General de Fomento Pecuario. 2024.

Tabla 25: Número de servicios otorgados por el Programa Incremento a la Productividad del Hato Bovino por municipio, 2023.



MUNICIPIO	SERVICIOS DE ASESORÍAS, CAPACITACIÓN Y ASISTENCIA TÉCNICA
Calakmul	2
Calkiní	5
Campeche	52
Candelaria	48
Carmen	76
Champotón	47
Dzitbalché	0
Escárcega	35
Hecelchakán	3
Hopelchén	0
Palizada	35
Seybaplaya	0
Tenabo	0
ESTADO	303

Nota: En los municipios que no tienen apoyos registrados se suscitaron cuestiones sociales en el ejercicio 2023. Los criterios están establecidos en la regla de operación.

Fuente: Gobierno del Estado de Campeche. Secretaría de Desarrollo Agropecuario. Dirección General de Fomento Pecuario. 2024.

Tabla 26: Acciones en apoyo de la apicultura por municipio, 2023.



(1a parte)

MUNICIPIO	TALLERES APÍCOLAS (TALLER)	APOYO CON FRUCTOSA (KILOGRAMO)	ENTREGA DE ACARICIDAS (DOSIS)	ENTREGA DE EQUIPOS APÍCOLAS (UNIDAD)	ENTREGA DE ABEJAS REINA (UNIDAD)
Calakmul	2	7,115	75,920	0	45
Calkiní	2	1,615	4,960	301	47
Campeche	1	7,875	67,320	202	485
Candelaria	0	725	2,200	0	45
Carmen	0	1,480	13,320	594	153
Champotón	2	4,680	47,560	385	423
Dzitbalché	0	0	0	0	0
Escárcega	0	120	2,040	25	30
Hecelchakán	1	6,365	32,520	1,457	613
Hopelchén	1	13,055	129,200	215	262
Palizada	0	0	0	0	0
Seybaplaya	0	64	360	295	13
Tenabo	0	4,525	41,800	11	84
ESTADO	9	47,619	417,200	3,485	2,200

Tabla 26: Acciones en apoyo de la apicultura por municipio, 2023.



(2a parte y última)

MUNICIPIO	PROYECTOS DE ABEJA MELIPONA (PROYECTOS)	EQUIPAMIENTO DE CENTROS DE CRÍA (PROYECTOS)	PROYECTOS DE VALOR AGREGADO DE LA MIEL (PROYECTOS)	BENEFICIARIOS
Calakmul	9	1	2	562
Calkiní	5	0	2	208
Campeche	0	0	3	639
Candelaria	0	0	0	65
Carmen	0	1	6	150
Champotón	0	0	0	357
Dzitbalché	0	0	0	0
Escárcega	0	1	1	41
Hecelchakán	0	0	0	595
Hopelchén	5	4	1	1,123
Palizada	0	0	0	0
Seybaplaya	0	0	0	22
Tenabo	0	0	0	300
ESTADO	19	7	15	4,062

Nota: Estas acciones se derivan del Programa Apícola de Alimentación Artificial y Control Sanitario, Programa de Capacitación Apícola Especializada, Programa Impulso de la Meliponicultura, Programa de Equipamiento a Centros de Cría de Producción de Abejas Reinas, Programa de Equipamiento para la Productividad e Inocuidad Apícola, Programa Incremento a la Productividad Apícola a través del Mejoramiento Genético. En los municipios que no tienen apoyos registrados se suscitaron cuestiones sociales en el ejercicio 2023. Los criterios están establecidos en la regla de operación.

Fuente: Gobierno del Estado de Campeche. Secretaría de Desarrollo Agropecuario. Dirección de Apicultura. 2024.

Tabla 27: Resumen de inversiones de la Administración Portuaria Integral de Campeche, 2023.



OBRA	INVERSIÓN
Obras de construcción y mantenimiento	59,351,724
Construcción	46,747,592
Mantenimiento	7,949,715
Señalamiento marítimo	4,654,417
Obras en refugios pesqueros ribereños	5,878,402
Obras sociales	6,534,512
Estudios y proyectos	11,313,881
Estudios y seguimiento ambiental	5,672,000
Estudios y proyectos de infraestructura	5,641,881
TOTAL	83,078,519

Fuente: Gobierno del Estado de Campeche. Administración Portuaria Integral de Campeche, S.A. de C.V. Dirección de Planeación. 2024.

Tabla 28: Inversión en obras de construcción y mantenimiento por puerto, 2023.



PUERTO	CONSTRUCCIÓN	MANTENIMIENTO	SEÑALAMIENTO MARÍTIMO	INVERSIÓN TOTAL
Isla de Carmen	19,890,851	3,932,171	706,475	24,529,497
Lerma	14,434,329	1,240,053	210,384	15,884,766
Seybaplaya	12,422,412	1,171,934	394,243	13,988,589
Otros puertos concesionados	0	1,605,557 a/	3,343,315 b/	4,948,872
TOTAL	46,747,592	7,949,715	4,654,417	59,351,724

a/ Terminal de San Francisco y Puerto de Champotón.

b/ Puerto de Isla Arena, Terminal de Isla Aguada, Puerto de Cayo Arcas y Sabancuy.

Fuente: Gobierno del Estado de Campeche. Administración Portuaria Integral de Campeche, S.A. de C.V. Dirección de Planeación. 2024.

Tabla 29: Inversión en obras sociales, 2023.



OBRAS SOCIALES	INVERSIÓN
Complejo Isla Aguada	580,471
Complejo Isla Arena	743,569
Playa Bonita	5,210,472
TOTAL	6,534,512

Fuente: Gobierno del Estado de Campeche. Administración Portuaria Integral de Campeche, S.A. de C.V. Dirección de Planeación. 2024.

Tabla 30: Inversión en obras de refugios pesqueros ribereños, 2023.



REFUGIOS PESQUEROS	INVERSIÓN
Champotón	3,468,462
Kila	2,409,940
TOTAL	5,878,402

Fuente: Gobierno del Estado de Campeche. Administración Portuaria Integral de Campeche, S.A. de C.V. Dirección de Planeación. 2024.

Tabla 31: Inversión en estudios y proyectos, 2023.



ESTUDIOS Y PROYECTOS	INVERSIÓN
Estudios y seguimiento ambiental	5,672,000
Balneario Playa Bonita	280,000
Puerto de Isla del Carmen	650,000
Puerto de Lerma	150,000
Puerto de Seybaplaya	4,292,000
Refugio Pesquero Kila	150,000
Terminal San Francisco	150,000
Estudios y proyectos de infraestructura	5,641,881
Puerto de Champotón	550,000
Puerto de Lerma	927,479
Puerto de Seybaplaya	3,445,620
Terminal San Francisco	718,782
TOTAL	11,313,881

Fuente: Gobierno del Estado de Campeche. Administración Portuaria Integral de Campeche, S.A. de C.V. Dirección de Planeación. 2024.

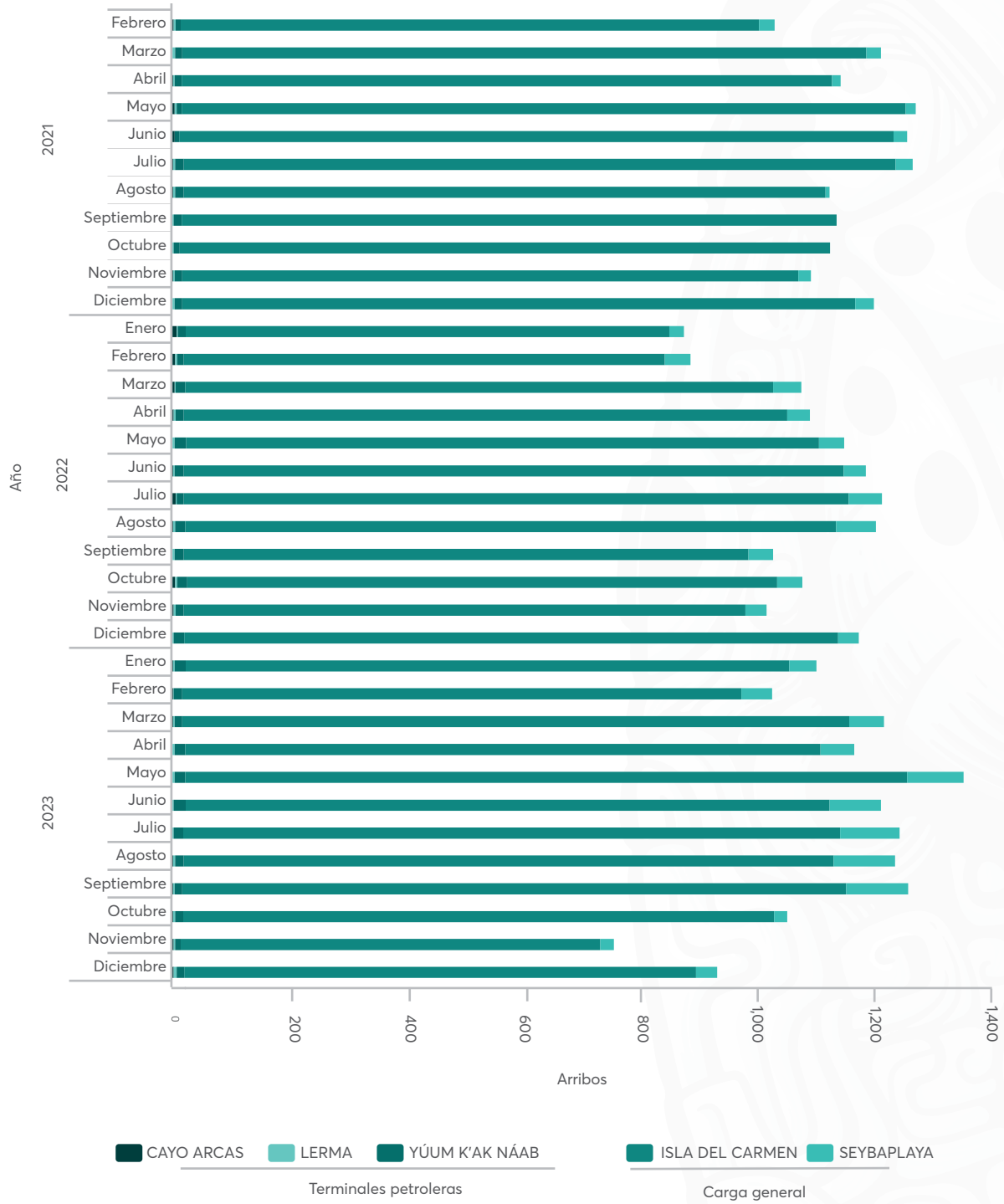
Tabla 32: Actividad en puertos del Estado de Campeche, 2023.



PUERTO	VOCACIÓN	LONGITUD DE ATRAQUE (METROS LINEALES)	BUQUES	ARRIBOS	EMPRESAS INSTALADAS	CARGA (TONELADAS)	TIPO DE CARGA
Lerma (Castillo Bretón)	Petrolera	452	9	29	1	135,111	Derivados de Petróleo
Cayo Arcas	Petrolera	0	9	10	1	703,374	Petróleo
Isla del Carmen	Petrolera	5,371	193	12,519	97	354,939	General
Seybaplaya	Petrolera	751	89	704	8	857,792	General
Yúum K'ak' Náab	Petrolera	419	110	163	1	18,170,104	Petróleo
TOTAL		6,993	410	13,425	108	20,221,320	

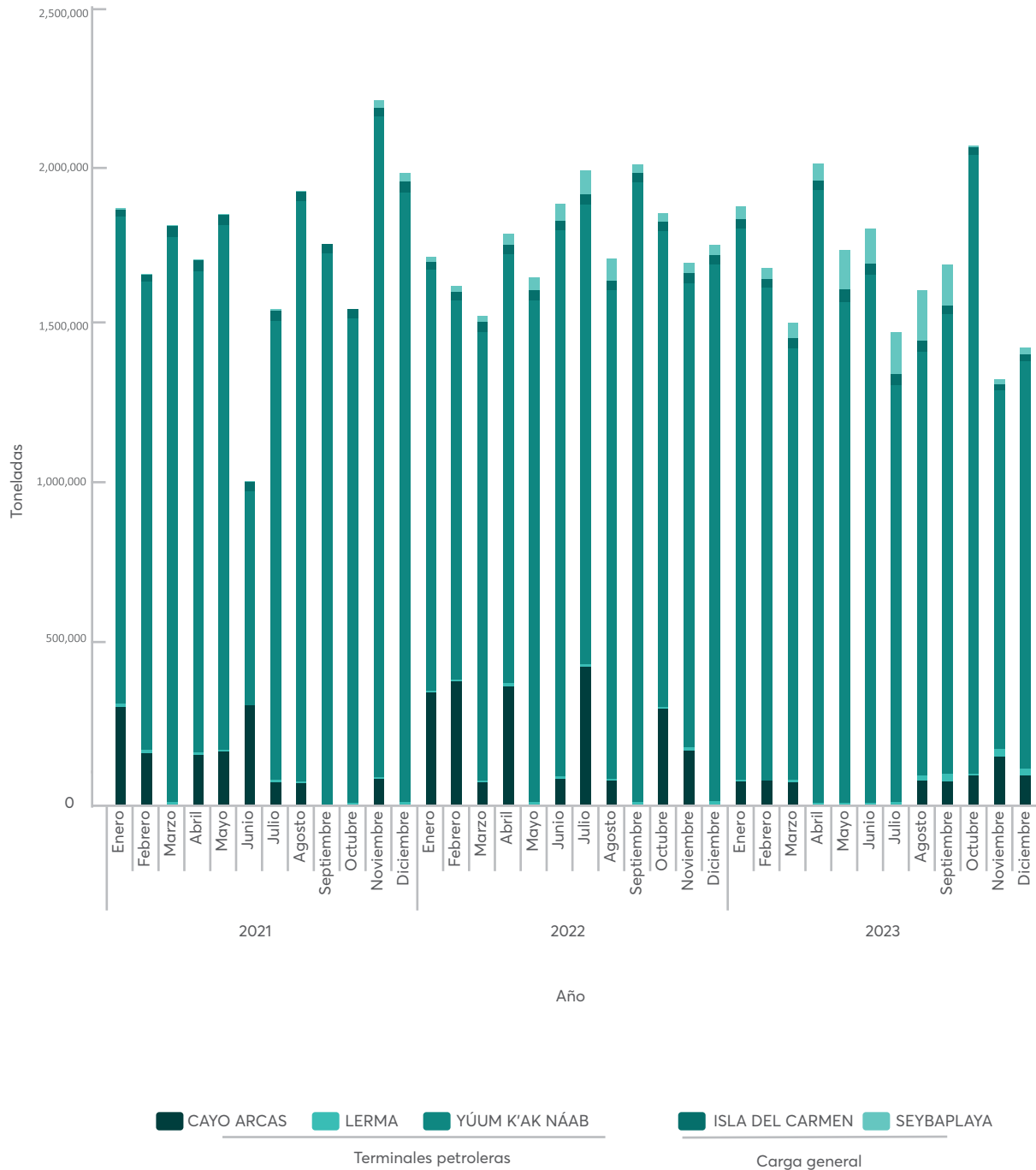
Fuente: Gobierno del Estado de Campeche. Administración Portuaria Integral de Campeche S.A. de C.V. Dirección de Planeación. 2024.

Gráfica 1: Evolución mensual de los arribos de buques en los puertos de Campeche, 2021-2023.



Fuente: Gobierno del Estado de Campeche. Administración Portuaria Integral de Campeche S.A. de C.V. Dirección de Planeación. 2024.

Gráfica 2: Evolución mensual de la carga de los buques en los puertos de Campeche, 2021-2023.



Fuente: Gobierno del Estado de Campeche. Administración Portuaria Integral de Campeche S.A. de C.V. Dirección de Planeación. 2024.

Tabla 33: Acciones de formación para el desarrollo productivo por modalidad según sector, Julio 2023 a junio 2024.



MODALIDAD	NÚMERO DE ACCIONES	SECTOR	
		PESQUERO	ACUÍCOLA
Asistencia técnica al sector pesquero y acuícola para el mejoramiento de capacidades productivas	676	490	186
Impartición de talleres para el desarrollo productivo del sector pesquero y acuícola	21	3	18
Emprendimientos sociales-territoriales para el sector pesquero y acuícola	104	86	18
TOTAL	801	579	222

Fuente: Gobierno del Estado de Campeche. Instituto de Pesca y Acuicultura del Estado de Campeche. Dirección de Programas. 2024.

Tabla 34: Pescadores inscritos en el Registro Estatal Pesquero y Acuícola por municipio, 2023.



MUNICIPIO	REGISTROS PESQUEROS
Calkiní	641
Campeche	2,050
Candelaria	89
Carmen	3,389
Champotón	1,355
Escárcega	120
Palizada	359
Seybaplaya	1,514
Tenabo	4
TOTAL	9,521

Fuente: Gobierno del Estado de Campeche. Instituto de Pesca y Acuicultura del Estado de Campeche. Dirección de Programas. 2024.

Tabla 35: Acciones en apoyo del sector pesquero y acuícola, por componente, tipo de actividad, proyectos y monto de inversión, Julio 2023 a junio 2024.



COMPONENTE	ACTIVIDAD	PROYECTOS Y SOLICITUDES APROBADAS	INVERSIÓN
Productividad y desarrollo económico incrementado	Entrega de apoyos para el equipamiento de unidades de producción e infraestructura pesquera y acuícola a/	82	1,425,065
	Entrega de apoyos para el equipamiento de unidades de producción e infraestructura pesquera y acuícola (motores) a/	49	6,747,640
	Entrega de apoyos en periodo de veda y baja captura (apoyo económico) b/	15,133	53,374,250
	Entrega de apoyos en periodo de veda y baja captura (despensas) b/	15,322	5,301,900
	Apoyos para la atención de eventualidades extraordinarias en el sector pesquero y acuícola	38	51,758
	Eventos para contribuir a la suficiencia y seguridad alimentaria c/	48	280,427
Redes productivas comunitarias	Entrega de apoyos para el impulso y fortalecimiento de la participación de la mujer en el sector d/	6	59,894
	Seguro de vida al sector pesquero e/	14,033	2,000,000
TOTAL			69,240,934

a/ Este monto corresponde a la inversión total de \$8,172,705 destinados en la Entrega de apoyos para el equipamiento de unidades de producción e infraestructura pesquera y acuícola.

b/ Este monto corresponde a la inversión total de \$58,676,150 destinados para la Entrega de apoyos en periodo de veda y baja captura (incluye el monto al periodo reportado por \$25,653,750 del 2023 y \$33,022,400 del 2024).

c/ Este monto corresponde solo a la inversión ejercida al periodo reportado del 2024.

d/ Se refiere a 6 apoyos entregados, beneficiando a un total de 18 mujeres.

e/ Esta inversión total corresponde al monto ejercido al periodo reportado por \$850,000 del 2023 y \$1,150,000 del 2024.

Fuente: Gobierno del Estado de Campeche. Instituto de Pesca y Acuicultura del Estado de Campeche. Dirección de Programas. 2024.

Tabla 36: Entrega de apoyos en periodo de veda y baja captura por municipio, Julio 2023 a junio 2024.



MUNICIPIO	DESPENSAS	APOYOS ECONÓMICOS
Calkiní	603	603
Campeche	3,412	3,212
Candelaria	136	136
Carmen	5,637	5,629
Champotón	2,281	2,280
Escárcega	176	176
Palizada	470	457
Seybaplaya	2,607	2,640
TOTAL ^{a/}	15,322	15,133

^{a/} Corresponde a la suma total de los datos obtenidos en el periodo reportado en 2023 de 7,378 despensas y 7,360 apoyos económicos, así como en 2024 de 7,944 despensas y 7,773 apoyos económicos a personas.

Fuente: Gobierno del Estado de Campeche. Instituto de Pesca y Acuicultura del Estado de Campeche. Dirección de Programas. 2024.

Tabla 37: Beneficiarios del seguro de vida en el sector pesquero por municipio, Julio 2023 a junio 2024.



MUNICIPIO	BENEFICIARIOS
Calkiní	887
Campeche	3,178
Carmen	5,111
Champotón	2,039
Palizada	264
Seybaplaya	2,554
TOTAL a/	7,013

a/ Corresponde a los datos obtenidos en el periodo reportado del 2023 por 7,013 beneficiarios y en 2024 por 7,020 beneficiarios.

Fuente: Gobierno del Estado de Campeche. Instituto de Pesca y Acuacultura del Estado de Campeche. Dirección de Programas. 2024.

Tabla 38: Establecimientos de hospedaje registrados por municipio según tipo de alojamiento, 2023.



(1a parte)

MUNICIPIO	HOTELES	MOTELES	CABAÑAS, VILLAS Y SIMILARES	CAMPAMENTOS Y ALBERGUES RECREATIVOS
Calakmul	16	0	13	0
Calkiní	7	0	3	0
Campeche	73	0	0	1
Candelaria	10	0	1	0
Carmen	99	2	0	0
Champutón	13	0	3	0
Dzitbalché	0	0	0	0
Escárcega	13	0	0	0
Hecelchakán	4	0	0	0
Hopelchén	3	0	0	0
Palizada	9	0	1	0
Seybaplaya	8	0	0	0
Tenabo	1	0	0	0
ESTADO	256	2	21	1

Tabla 38: Establecimientos de hospedaje registrados por municipio según tipo de alojamiento, 2023.



(2a parte y última)

MUNICIPIO	PENSIONES Y CASAS DE HUÉSPEDES	DEPARTAMENTOS Y CASAS AMUEBLADAS CON SERVICIO DE HOTELERÍA	TOTAL
Calakmul	0	0	29
Calkiní	3	0	13
Campeche	4	2	80
Candelaria	1	0	12
Carmen	2	0	103
Champotón	3	0	19
Dzitbalché	1	0	1
Escárcega	3	0	16
Hecelchakán	1	0	5
Hopelchén	0	0	3
Palizada	0	2	12
Seybaplaya	1	0	9
Tenabo	1	0	2
ESTADO	20	4	304

Fuente: Gobierno del Estado de Campeche. Secretaría de Turismo. Dirección de Planeación y Estadística. 2024.

Tabla 39: Cuartos y unidades de hospedaje registrados por municipio según tipo de alojamiento, 2023.



(1a parte)

MUNICIPIO	HOTELES	MOTELES	CABAÑAS, VILLAS Y SIMILARES	CAMPAMENTOS Y ALBERGUES RECREATIVOS
Calakmul	273	0	108	0
Calkiní	86	0	21	0
Campeche	1,983	0	0	10
Candelaria	213	0	6	0
Carmen	3,998	39	0	0
Champotón	221	0	13	0
Dzitbalché	0	0	0	0
Escárcega	388	0	0	0
Hecelchakán	62	0	0	0
Hopelchén	70	0	0	0
Palizada	84	0	8	0
Seybaplaya	184	0	0	0
Tenabo	12	0	0	0
ESTADO	7,574	39	156	10

Tabla 39: Cuartos y unidades de hospedaje registrados por municipio según tipo de alojamiento, 2023.

(2a parte y última)

MUNICIPIO	PENSIONES Y CASAS DE HUÉSPEDES	DEPARTAMENTOS Y CASAS AMUEBLADAS CON SERVICIO DE HOTELERÍA	TOTAL
Calakmul	0	0	381
Calkiní	36	0	143
Campeche	48	24	2,065
Candelaria	34	0	253
Carmen	37	0	4,074
Champotón	45	0	279
Dzitbalché	12	0	12
Escárcega	47	0	435
Hecelchakán	8	0	70
Hopelchén	0	0	70
Palizada	0	4	96
Seybaplaya	10	0	194
Tenabo	6	0	18
ESTADO	283	28	8,090

Fuente: Gobierno del Estado de Campeche. Secretaría de Turismo. Dirección de Planeación y Estadística. 2024.

Tabla 40: Establecimientos de hospedaje registrados por municipio según categoría turística del establecimiento, 2023.



(1a parte)

MUNICIPIO	CATEGORÍA			
	5 ESTRELLAS	4 ESTRELLAS	3 ESTRELLAS	2 ESTRELLAS
Calakmul	0	1	10	6
Calkiní	0	0	3	4
Campeche	5	9	21	14
Candelaria	0	1	4	4
Carmen	3	16	37	16
Champotón	1	0	6	2
Dzitbalché	0	0	0	0
Escárcega	0	0	6	6
Hecelchakán	0	1	1	0
Hopelchén	0	0	0	1
Palizada	0	2	5	1
Seybaplaya	0	1	1	1
Tenabo	0	0	0	1
ESTADO	9	31	94	56

Tabla 40: Establecimientos de hospedaje registrados por municipio según categoría turística del establecimiento, 2023.



(2a parte y última)

MUNICIPIO	CATEGORÍA		TOTAL	REGISTRO NACIONAL DE TURISMO
	1 ESTRELLA	SIN CATEGORÍA		
Calakmul	9	3	29	5
Calkiní	2	4	13	5
Campeche	22	9	80	35
Candelaria	1	2	12	5
Carmen	20	11	103	46
Champotón	3	7	19	5
Dzitbalché	0	1	1	0
Escárcega	2	2	16	0
Hecelchakán	2	1	5	0
Hopelchén	2	0	3	0
Palizada	3	1	12	6
Seybaplaya	5	1	9	3
Tenabo	1	0	2	0
ESTADO	72	42	304	110

Fuente: Gobierno del Estado de Campeche. Secretaría de Turismo. Dirección de Planeación y Estadística. 2024.

Tabla 41: Cuartos y unidades de hospedaje registrados por municipio según categoría turística del establecimiento, 2023.



(1a parte)

MUNICIPIO	CATEGORÍA			
	5 ESTRELLAS	4 ESTRELLAS	3 ESTRELLAS	2 ESTRELLAS
Calakmul	0	6	231	53
Calkiní	0	0	52	39
Campeche	149	704	530	242
Candelaria	0	31	66	107
Carmen	259	1,511	1,362	348
Chamotón	24	0	100	60
Dzitbalché	0	0	0	0
Escárcega	0	0	212	169
Hecelchakán	0	12	12	0
Hopelchén	0	0	0	17
Palizada	0	4	47	8
Seybaplaya	0	74	33	14
Tenabo	0	0	0	12
ESTADO	432	2,342	2,645	1,069

Tabla 41: Cuartos y unidades de hospedaje registrados por municipio según categoría turística del establecimiento, 2023.



(2a parte y última)

MUNICIPIO	CATEGORÍA		TOTAL
	1 ESTRELLA	SIN CATEGORÍA	
Calakmul	73	18	381
Calkiní	21	31	143
Campeche	359	81	2,065
Candelaria	9	40	253
Carmen	386	208	4,074
Champotón	43	52	279
Dzitbalché	0	12	12
Escárcega	24	30	435
Hecelchakán	38	8	70
Hopelchén	53	0	70
Palizada	29	8	96
Seybaplaya	57	16	194
Tenabo	6	0	18
ESTADO	1,098	504	8,090

Fuente: Gobierno del Estado de Campeche. Secretaría de Turismo. Dirección de Planeación y Estadística. 2024.

Tabla 42: Llegada de turistas a establecimientos de hospedaje por municipio según residencia del turista, 2023.



MUNICIPIO	NACIONALES	EXTRANJEROS	TOTAL
Calakmul	33,651	39,874	73,525
Calkiní	25,685	2,400	28,085
Campeche	375,124	62,031	437,155
Candelaria	33,247	141	33,388
Carmen	602,588	32,911	635,499
Champotón	67,099	4,999	72,098
Dzitbalché	1,115	0	1,115
Escárcega	85,488	8,197	93,685
Hecelchakán	14,604	431	15,035
Hopelchén	18,719	0	18,719
Palizada	8,021	594	8,615
Seybaplaya	13,719	3,592	17,311
Tenabo	1,183	175	1,358
ESTADO	1,280,243	155,345	1,435,588

Nota: El cuadro sólo incluye la llegada de turistas a establecimientos hoteleros. No incluye a los turistas hospedados bajo el sistema de plataformas digitales debido al acuerdo de confidencialidad.

Fuente: Gobierno del Estado de Campeche. Secretaría de Turismo. Dirección de Planeación y Estadística. 2024.

Tabla 43: Llegada de turistas a establecimientos de hospedaje por municipio según categoría turística del establecimiento, 2023.



(1a parte)

MUNICIPIO	CATEGORÍA			
	5 ESTRELLAS	4 ESTRELLAS	3 ESTRELLAS	2 ESTRELLAS
Calakmul	0	785	49,389	13,332
Calkiní	0	0	14,982	7,531
Campeche	73,673	152,163	89,691	67,650
Candelaria	0	2,875	6,426	17,003
Carmen	80,907	214,229	234,145	54,346
Champotón	2,861	0	43,332	13,761
Dzitbalché	0	0	0	0
Escárcega	0	0	49,938	34,515
Hecelchakán	0	660	473	0
Hopelchén	0	0	0	271
Palizada	0	110	4,243	1,752
Seybaplaya	0	4,583	3,825	0
Tenabo	0	0	0	701
ESTADO	157,441	375,405	496,444	210,862

Tabla 43: Llegada de turistas a establecimientos de hospedaje por municipio según categoría turística del establecimiento, 2023.



(2a parte y última)

MUNICIPIO	CATEGORÍA		TOTAL
	1 ESTRELLA	SIN CATEGORÍA	
Calakmul	8,082	1,937	73,525
Calkiní	4,634	938	28,085
Campeche	53,978	0	437,155
Candelaria	1,277	5,807	33,388
Carmen	33,765	18,107	635,499
Champotón	3,468	8,676	72,098
Dzitbalché	0	1,115	1,115
Escárcega	4,534	4,698	93,685
Hecelchakán	13,771	131	15,035
Hopelchén	18,448	0	18,719
Palizada	2,318	192	8,615
Seybaplaya	8,903	0	17,311
Tenabo	657	0	1,358
ESTADO	153,835	41,601	1,435,588

Nota: El cuadro sólo incluye la llegada de turistas a establecimientos hoteleros. No incluye a los turistas hospedados bajo el sistema de plataformas digitales debido al acuerdo de confidencialidad.

Fuente: Gobierno del Estado de Campeche. Secretaría de Turismo. Dirección de Planeación y Estadística. 2024.

Tabla 44: Capacitación en materia turística por municipio según sexo, 2023.



MUNICIPIO	PERSONAS CAPACITADAS		TOTAL
	MUJERES	HOMBRES	
Calakmul	12	3	15
Calkiní	22	17	39
Campeche	145	153	298
Candelaria	52	45	97
Carmen	11	52	63
Champotón	0	0	0
Dzitbalché	31	16	47
Escárcega	15	10	25
Hecelchakán	12	11	23
Hopelchén	0	0	0
Palizada	0	0	0
Seybaplaya	0	0	0
Tenabo	0	0	0
ESTADO	300	307	607

Nota: La capacitación fue en temas de competitividad, cultura turística, calidad en el servicio, emprendimiento turístico y turismo inclusivo, entre otros.

Fuente: Gobierno del Estado de Campeche. Secretaría de Turismo. Dirección de Capacitación. 2024.

Tabla 45: Servicios turísticos de apoyo según municipio, 2023.



(1a parte)

SERVICIOS TURÍSTICOS DE APOYO	CALAKMUL	CALKINÍ	CAMPECHE	CANDELARIA	CARMEN	CHAMPOTÓN	DZITBALCHÉ
Agencias de viajes	4	1	60	1	20	4	0
Arrendadoras de autos	0	0	12	1	7	0	0
Balnearios	0	4	6	3	11	3	1
Bares	3	5	21	5	25	8	3
Cafeterías	3	9	38	4	29	6	0
Campos de golf	0	0	1	0	1	0	0
Centros de convenciones a/	0	0	1	0	1	0	0
Centros de enseñanza turística a/	1	0	8	0	3	2	0
Discotecas y centros nocturnos	0	1	5	0	7	1	0
Guías de turistas	51	3	38	0	2	1	0
Marinas turísticas	0	0	2	0	1	0	0
Muelles de atraque a/	0	0	2	0	1	1	0
Restaurantes	32	26	202	22	169	71	7
Transportadoras turísticas	3	3	13	2	17	2	0
TOTAL	97	52	409	38	294	99	11

Tabla 45: Servicios turísticos de apoyo según municipio, 2023.



(2a parte y última)

SERVICIOS TURÍSTICOS DE APOYO	ESCÁRCEGA	HECELCHAKÁN	HOPELCHÉN	PALIZADA	SEYBAPLAYA	TENABO	TOTAL	REGISTRO NACIONAL DE TURISMO
Agencias de viajes	3	1	0	0	2	1	97	76
Arrendadoras de autos	0	0	0	0	0	0	20	1
Balnearios	1	0	0	0	2	0	31	0
Bares	7	8	0	6	4	2	97	1
Cafeterías	7	3	5	4	1	1	110	10
Campos de golf	0	0	0	0	0	0	2	1
Centros de convenciones a/	0	0	0	0	0	0	2	0
Centros de enseñanza turística a/	1	0	0	0	0	0	15	0
Discotecas y centros nocturnos	2	1	0	0	0	0	17	0
Guías de turistas	1	3	0	0	0	0	99	40
Marinas turísticas	0	0	0	0	0	0	3	1
Muelles de atraque a/	0	0	0	1	1	0	6	0
Restaurantes	33	12	13	20	14	14	635	85
Transportadoras turísticas	1	2	1	1	0	0	45	14
TOTAL	56	30	19	32	24	18	1,179	229

a/ La normativa turística para el Registro Nacional de Turismo no obliga a los establecimientos de Centros de Convenciones, Centros de Enseñanza Turística y Muelles de atraque.

Fuente: Gobierno del Estado de Campeche. Secretaría de Turismo. Dirección de Planeación y Estadística. 2024.

Gráfica 3: Porcentaje de ocupación hotelera por municipio, 2021-2023.



Fuente: Gobierno del Estado de Campeche. Secretaría de Turismo. Dirección de Planeación y Estadística. 2024.

Tabla 46: Número de eventos realizados por sede y tema, 2023.



TEMA	SEDE		TOTAL
	CAMPECHE	CARMEN	
Ciencias naturales	2	0	2
Comercio	12	12	24
Cultura	1	0	1
Deporte	12	1	13
Educación	3	0	3
Inmobiliario	1	0	1
Medicina	2	0	2
Petróleo	1	2	3
Religioso	10	0	10
Sector público	6	0	6
Social	12	0	12
Turismo	1	0	1
Servicios	2	0	2
TOTAL	65	15	80

Fuente: Gobierno del Estado de Campeche. Secretaría de Turismo. Dirección de Congresos y Convenciones. Promotora de Eventos, Artísticos, Culturales y de Convenciones del Estado de Campeche. Enlace Comercial. 2024.

Tabla 47: Número de eventos realizados por tipo de evento, 2023.



TIPO DE EVENTO	INTERNACIONAL	NACIONAL	ESTATAL	MUNICIPAL	TOTAL
Artístico	0	0	0	11	11
Congreso	5	6	2	1	14
Convención	1	11	6	3	21
Deportivo	6	3	4	0	13
Exposición	0	1	0	19	20
Foro	0	1	0	0	1
TOTAL	12	22	12	34	80

Fuente: Gobierno del Estado de Campeche. Secretaría de Turismo. Dirección de Congresos y Convenciones. Promotora de Eventos, Artísticos, Culturales y de Convenciones del Estado de Campeche. Enlace Comercial. 2024.

Tabla 48: Número de beneficiados apoyados a través de Programas y/o Proyectos Estratégicos, 2023.



EMPRESAS/PROYECTOS	RECURSO	BENEFICIARIOS
Consejo Coordinador Empresarial de Campeche	3,500,000	2,842
Tendencias Digitales para PyMEs	515,097	762
Distintivo Empresa Confiable 2 etapa	739,760	120
Centro de Vinculación Empresarial	1,283,108	960
Cultura Empresarial para las Nuevas Generaciones	962,035	1,000
Consejo Coordinador Empresarial de Carmen	3,025,441	6,011
VI Congreso Agroindustrial de Carmen, Productos del Estado de Campeche	917,269	3,546
Capacitación del Recurso Humano en las MIPyMES del Sector Turístico en el municipio de Carmen	748,432	868
Expo Foro PyME Mujer de Negocios	1,359,740	1,597
TOTAL	6,525,441	8,853

Fuente: Gobierno del Estado de Campeche. Fideicomiso de Inversión del Impuesto del 2% Sobre Nóminas del Estado de Campeche. Dirección de Planeación, Seguimiento y Evaluación de Proyectos. 2024.

Tabla 49: Créditos otorgados a través del Programa Impulso Jaguar, 2023.



BANCOS	BOLSA TOTAL SOLICITADA (PESOS)	NÚMERO DE CRÉDITOS
BANORTE	120,850,000	48
HSBC	57,945,000	38
BBVA	84,052,778	29
CITIBANAMEX	19,121,000	15
TOTAL	281,968,778	130

Fuente: Gobierno del Estado de Campeche. Fideicomiso de Inversión del Impuesto del 2% Sobre Nóminas del Estado de Campeche. Dirección de Planeación, Seguimiento y Evaluación de Proyectos. 2024.

Tabla 50: Acciones de desarrollo de MiPyMEs según sexo, 2023.



ACCIONES	NÚMERO	BENEFICIARIOS		
		MUJERES	HOMBRES	TOTAL
Capacitaciones	22	120	73	193
Acompañamiento empresarial	28	17	11	28
Promoción del mercado interno	23	361	207	568
TOTAL	73	498	291	789

Fuente: Gobierno del Estado de Campeche. Instituto para el Desarrollo de la Micro, Pequeña y Mediana Empresa. Jefatura del Departamento de Planeación. 2024.

Tabla 51: Capacitación en competitividad y productividad laboral según sexo, 2023.



CAPACITACIONES	NÚMERO	BENEFICIARIOS	
		MUJERES	HOMBRES
Competitividad laboral	14	235	196
Productividad laboral	45	350	283
TOTAL	59	585	479

Fuente: Gobierno del Estado de Campeche. Secretaría de Desarrollo Económico. Dirección General de Fomento al Empleo y Productividad. Dirección de Productividad y Vinculación Laboral. 2024.

Tabla 52: Acciones para fomentar la comercialización de productos campechanos según sexo, 2023.



ACCIONES	NÚMERO	BENEFICIARIOS	
		MUJERES	HOMBRES
Asesorías	3	0	3
Capacitaciones	3	39	18
Eventos de promoción	5	55	15
Mesas de negocios	16	6	14
TOTAL	27	100	50

Fuente: Gobierno del Estado de Campeche. Promotora de Productos y Servicios de Campeche. Dirección de Comercio y Exportaciones. 2024.

Tabla 53: Número de talleres para el fomento de la educación financiera por municipio y sexo según modalidad, 2023.



MUNICIPIO	NÚMERO DE TALLERES	PARTICIPANTES		PERSONAS POR MODALIDAD DE TALLER		TOTAL PERSONAS CAPACITADAS
		MUJERES	HOMBRES	VIRTUAL	PRESENCIAL	
Calakmul	18	40	14	29	25	54
Calkiní	61	480	412	187	705	892
Campeche	99	2,256	1,223	1,178	2,301	3,479
Candelaria	27	58	27	44	41	85
Carmen	56	721	242	664	299	963
Champutón	54	296	204	197	303	500
Dzitbalché	47	374	172	104	442	546
Escárcega	18	30	23	36	17	53
Hecelchakán	32	251	174	68	357	425
Hopelchén	20	67	32	99	0	99
Palizada	13	38	6	20	24	44
Seybaplaya	22	224	195	12	407	419
Tenabo	13	225	188	11	402	413
ESTADO	480	5,060	2,912	2,649	5,323	7,972

Fuente: Gobierno del Estado de Campeche. Fideicomiso Fondo Campeche. Subdirección de Vinculación y Seguimiento Institucional. 2024.

Tabla 54: Créditos otorgados por BANCAMPECHE, por municipio, programa según sexo, 2023.



(1a parte)

MUNICIPIOS	RECURSOS BANCAMPECHE							
	CREDITADOS				CREDIARTESANAL - Majan Taak'in			
	MUJERES		HOMBRES		MUJERES		HOMBRES	
	CRÉDITO	MONTO	CRÉDITO	MONTO	CRÉDITO	MONTO	CRÉDITO	MONTO
Calakmul	5	254,000	1	177,000	0	0	0	0
Calkiní	8	358,000	7	934,000	19	383,300	1	20,000
Campeche	93	4,354,000	30	3,503,500	8	142,500	1	5,000
Candelaria	10	355,000	3	90,000	0	0	0	0
Carmen	41	1,631,500	17	1,166,000	1	30,000	1	15,000
Champotón	4	164,000	10	555,000	3	59,500	0	0
Dzitbalché	12	153,000	10	693,000	23	425,700	0	0
Escárcega	21	1,088,500	7	459,000	1	15,000	0	0
Hecelchakán	1	15,000	0	0	3	72,700	0	0
Hopelchén	0	0	2	50,000	16	250,600	2	35,000
Palizada	2	26,000	0	0	0	0	0	0
Seybaplaya	3	135,000	1	150,000	0	0	0	0
Tenabo	0	0	0	0	0	0	0	0
TOTAL	200	8,534,000	88	7,777,500	74	1,379,300	5	75,000

Tabla 54: Créditos otorgados por BANCAMPECHE, por municipio, programa según sexo, 2023.



(2a parte)

MUNICIPIOS	RECURSOS BANCAMPECHE				RECURSOS BANCAMPECHE Y FEDERALES			
	CREDIPRODUCTIVIDAD				BANCAMPECHE-PROEM-FOCIR			
	MUJERES		HOMBRES		MUJERES		HOMBRES	
	CRÉDITO	MONTO	CRÉDITO	MONTO	CRÉDITO	MONTO	CRÉDITO	MONTO
Calakmul	0	0	0	0	0	0	3	3,379,000
Calkiní	1	22,500	6	330,000	0	0	0	0
Campeche	5	590,000	19	1,848,000	1	1,500,000	10	42,259,500
Candelaria	1	340,000	2	650,800	0	0	3	5,502,000
Carmen	0	0	5	913,625	0	0	4	28,380,000
Chamotón	1	270,000	3	680,000	0	0	6	17,335,897
Dzitbalché	1	30,000	13	540,000	0	0	0	0
Escárcega	2	310,000	2	400,000	0	0	0	0
Hecelchakán	2	400,000	11	1,390,400	0	0	4	17,000,000
Hopelchén	0	0	6	964,000	0	0	2	4,500,000
Palizada	0	0	0	0	0	0	0	0
Seybaplaya	0	0	4	259,700	0	0	0	0
Tenabo	1	33,000	7	696,000	0	0	1	1,650,000
TOTAL	14	1,995,500	78	8,672,525	1	1,500,000	33	120,006,397

Tabla 54: Créditos otorgados por BANCAMPECHE, por municipio, programa según sexo, 2023.

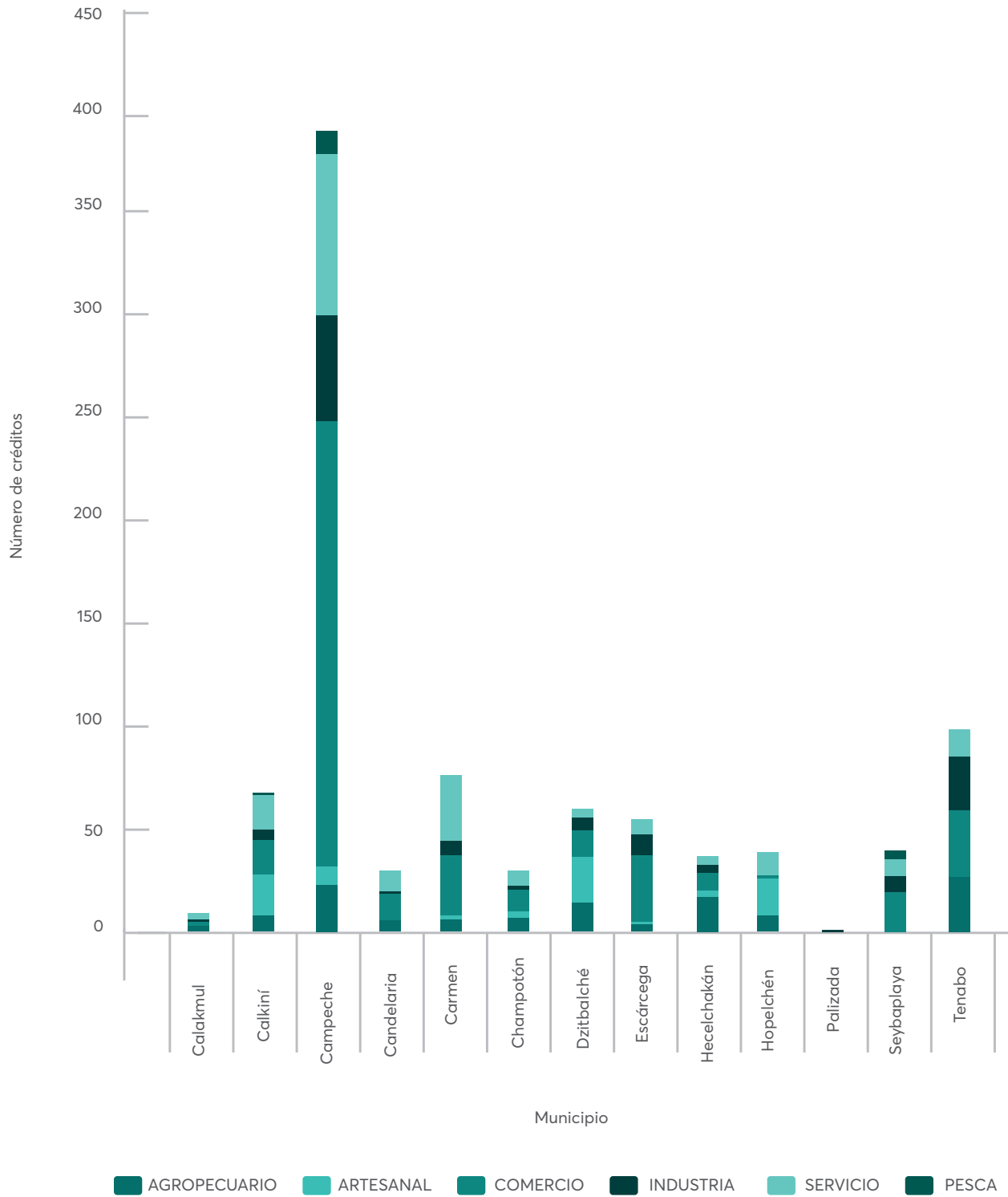


(3a parte y última)

MUNICIPIOS	RECURSOS BANCAMPECHE Y PRIVADOS				TOTAL	
	CRÉDITOS CON INTERMEDIARIOS FINANCIEROS NO BANCARIOS					
	MUJERES		HOMBRES		CRÉDITO	MONTO
	CRÉDITO	MONTO	CRÉDITO	MONTO		
Calakmul	0	0	0	0	9	3,810,000
Calkiní	24	806,000	2	24,000	68	2,877,800
Campeche	184	2,892,000	41	2,428,800	392	59,523,300
Candelaria	2	173,000	9	1,539,500	30	8,650,300
Carmen	0	0	8	630,600	77	32,766,725
Champotón	1	12,000	2	100,000	30	19,176,397
Dzitbalché	0	0	1	56,500	60	1,898,200
Escárcega	7	201,800	15	233,000	55	2,707,300
Hecelchakán	12	130,000	4	52,000	37	19,060,100
Hopelchén	0	0	11	989,000	39	6,788,600
Palizada	0	0	0	0	2	26,000
Seybaplaya	23	314,000	8	340,800	39	1,199,500
Tenabo	72	893,000	18	237,000	99	3,509,000
TOTAL	325	5,421,800	119	6,631,200	937	161,993,222

Fuente: Gobierno del Estado de Campeche. Fideicomiso Fondo Campeche. Subdirección de Vinculación y Seguimiento Institucional. 2024.

Gráfica 4: Créditos otorgados por municipio según sector, 2023.

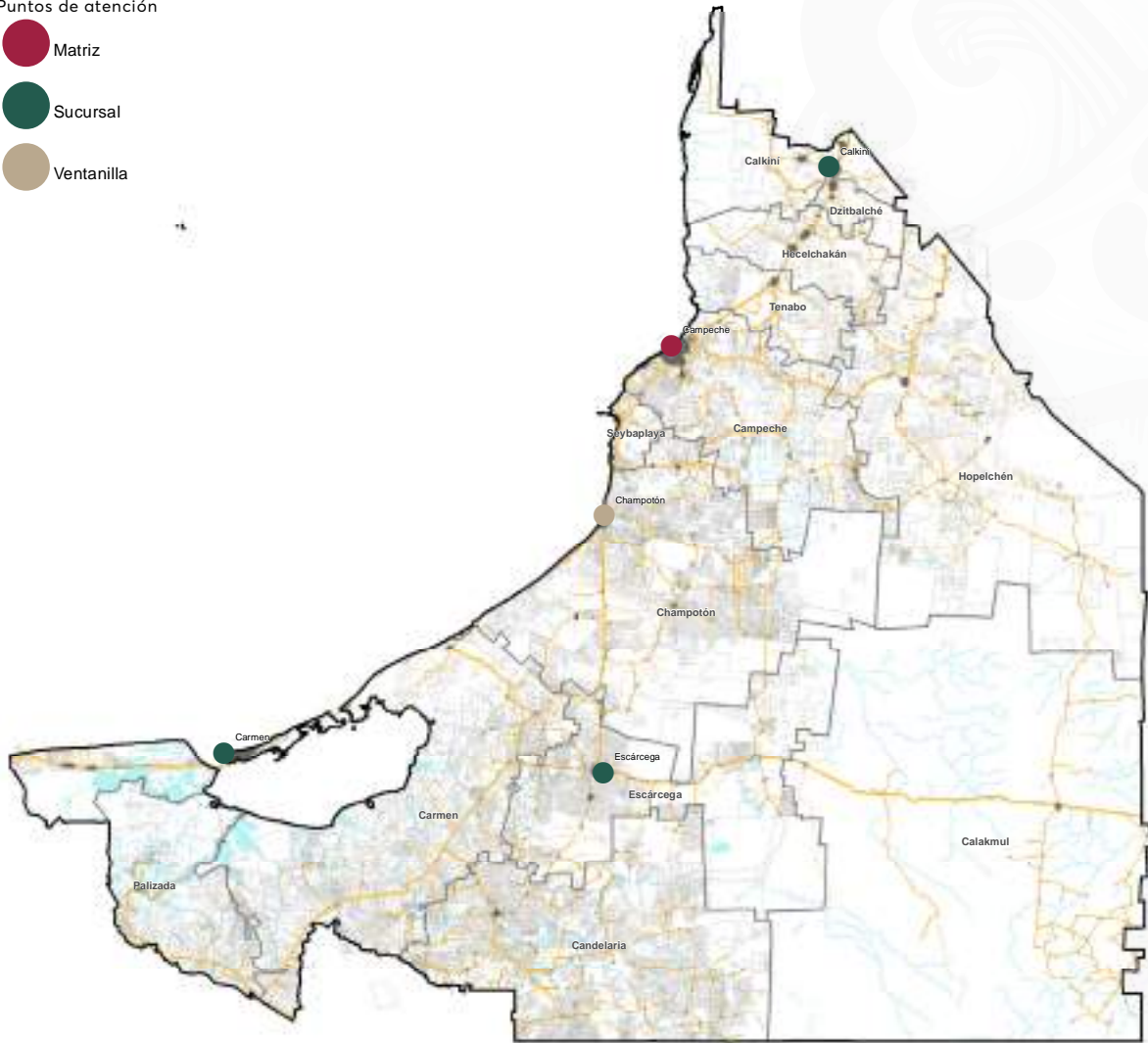


Fuente: Gobierno del Estado de Campeche. Fideicomiso Fondo Campeche. Subdirección de Vinculación y Seguimiento Institucional. 2024.

Mapa 3: Centros de atención al público BANCAMPECHE, 2023.



- SIMBOLOGÍA
- Puntos de atención
- Matriz
 - Sucursal
 - Ventanilla



Fuente: Gobierno del Estado de Campeche. Fideicomiso Fondo Campeche. Subdirección de Vinculación y Seguimiento Institucional. 2024.

Tabla 55: Personas colocadas en un empleo por municipio, por programa según sexo, 2023.



MUNICIPIO	BOLSA DE TRABAJO		FERIAS DE EMPLEO		MOVILIDAD LABORAL		PROGRAMAS COMPLEMENTARIOS	
	MUJERES	HOMBRES	MUJERES	HOMBRES	MUJERES	HOMBRES	MUJERES	HOMBRES
Calakmul	1	4	0	0	1	24	1	0
Calkiní	0	2	0	0	0	124	4	2
Campeche	493	869	71	59	18	62	83	38
Candelaria	2	11	0	0	3	43	0	0
Carmen	116	190	115	135	0	19	1	0
Chamotón	9	20	0	0	38	114	0	0
Dzitbalché	0	0	0	0	2	2	0	0
Escárcega	5	19	0	0	3	25	0	1
Hecelchakán	2	8	0	0	5	99	1	0
Hopelchén	1	5	0	0	2	35	2	1
Palizada	0	0	0	0	0	5	0	1
Seybaplaya	0	0	0	0	15	50	0	1
Tenabo	2	3	0	0	0	7	0	0
Municipios de otros estados a/	10	38	0	0	0	0	0	0
TOTAL	641	1,169	186	194	87	609	92	44

a/ Ciudad de México, Chiapas, Estado de México, Nuevo León, Oaxaca, Puebla, Querétaro, Quintana Roo, Tabasco, Veracruz y Yucatán.

Fuente: Gobierno del Estado de Campeche. Secretaría de Desarrollo Económico. Dirección General de Fomento al Empleo y Productividad. Dirección de Servicio Nacional de Empleo. 2024.

Tabla 56: Solicitudes de inscripción para su registro de marca por municipio, por actividad económica según sexo, 2023.



MUNICIPIO	BENEFICIARIOS		ACTIVIDAD ECONÓMICA	
	MUJERES	HOMBRES	COMERCIO	SERVICIOS
Calakmul	9	3	12	0
Calkiní	2	0	2	0
Campeche	38	34	47	25
Candelaria	4	2	6	0
Carmen	35	15	30	20
Champotón	1		1	0
Dzitbalché	0	0	0	0
Escárcega	1	2	2	1
Hecelchakán	1	0	1	0
Hopelchén	1	2	3	0
Palizada	0	0	0	0
Seybaplaya	0	0	0	0
Tenabo	1	0	1	0
ESTADO	93	58	105	46

Fuente: Gobierno del Estado de Campeche. Promotora de Productos y Servicios de Campeche. Dirección de Comercio y Exportaciones. 2024.

Tabla 57: Impulso al emprendimiento, por número de beneficiarios según sexo y tipo de actividad, 2023.



CONCEPTOS	NÚMERO	BENEFICIARIOS	
		MUJERES	HOMBRES
Atenciones	612	460	152
Capacitaciones	2,443	1,752	691
Proyectos de negocios	18	9	9
TOTAL	3,073	2,221	852

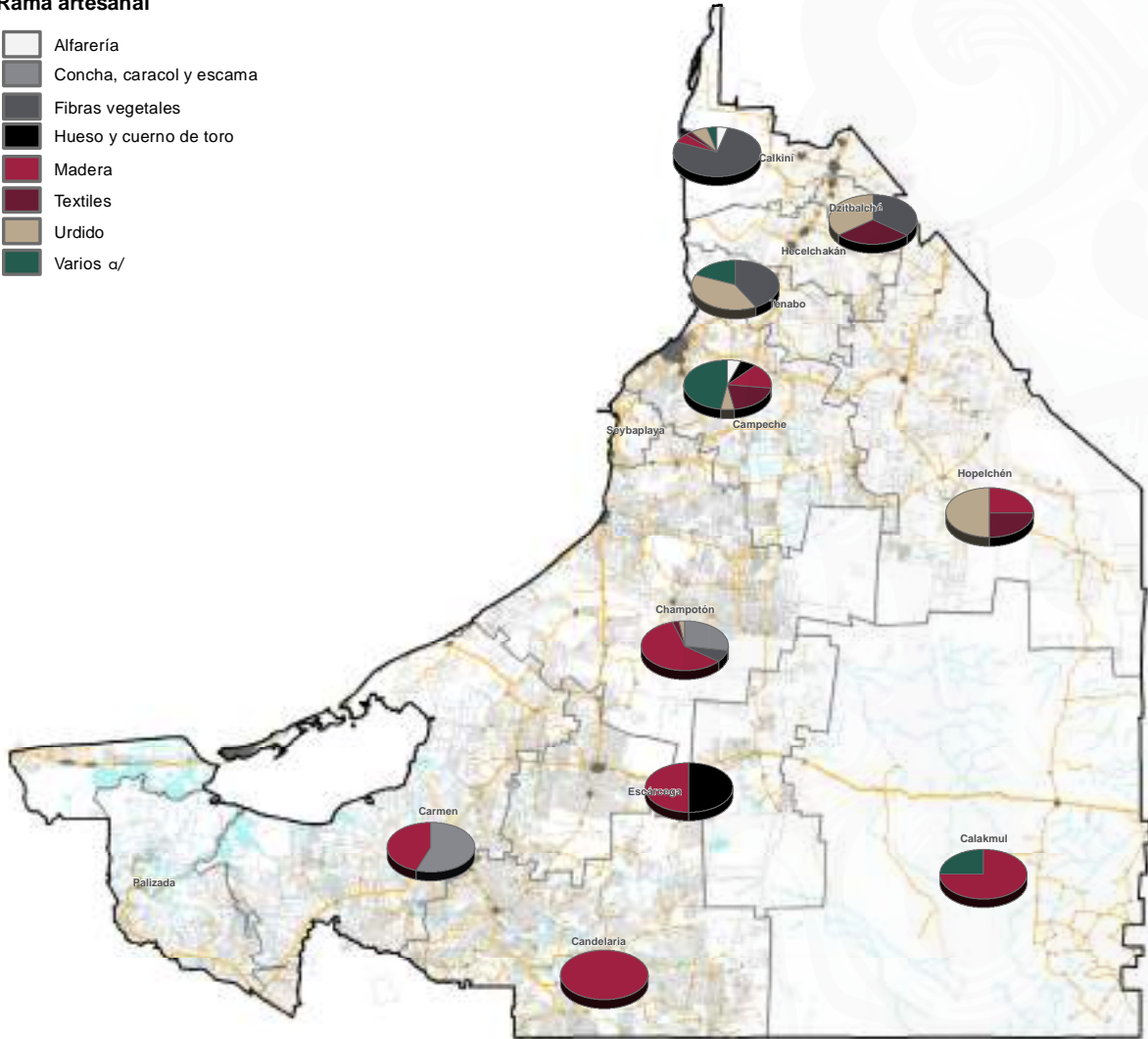
Fuente: Gobierno del Estado de Campeche. Instituto Campechano del Emprendedor. Subdirección de Fomento a la Cultura Emprendedora. 2024.

Mapa 4: Hombres artesanos y su distribución por municipio y rama artesanal 2023.



SIMBOLOGÍA
Rama artesanal

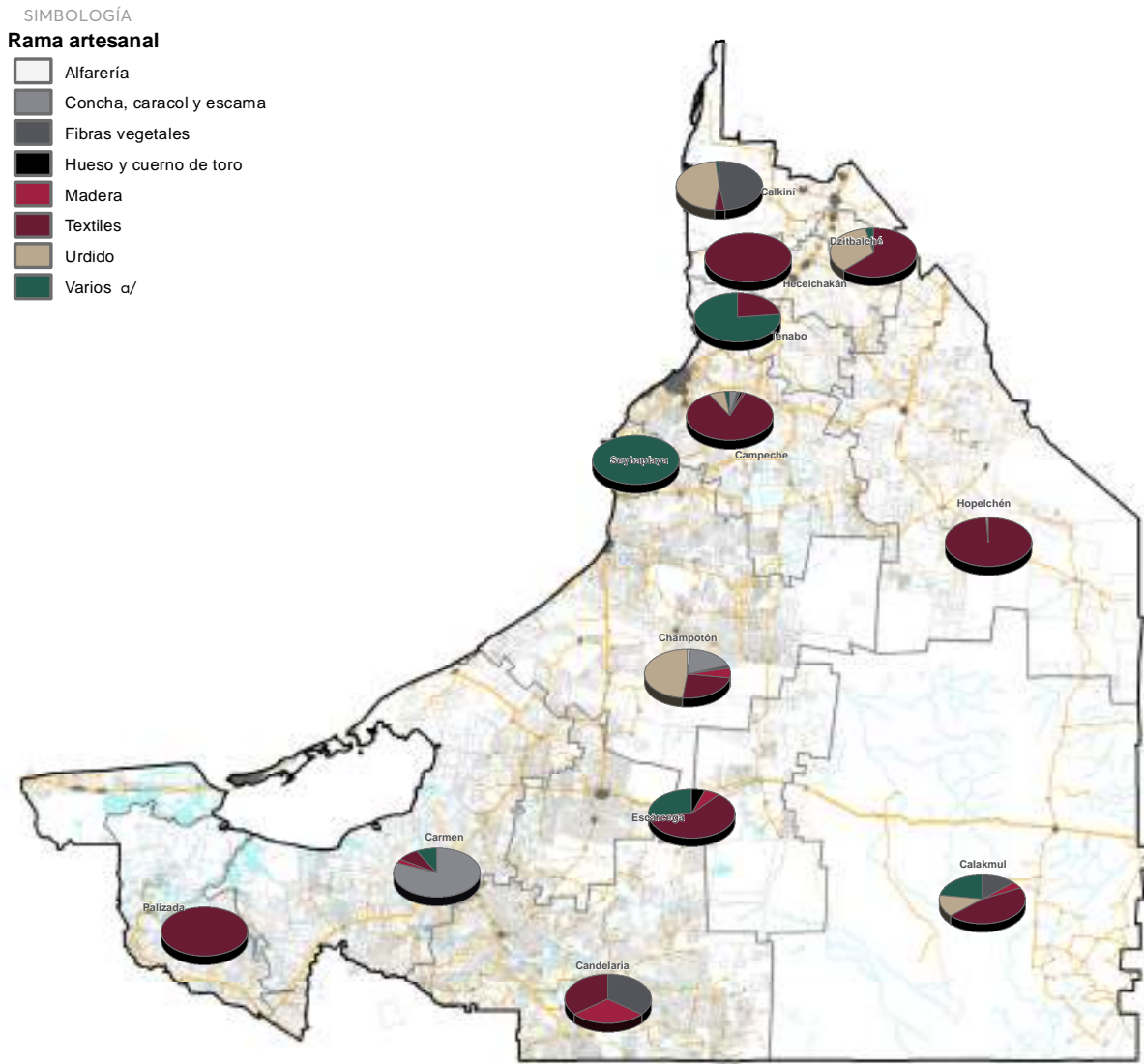
- Alfarería
- Concha, caracol y escama
- Fibras vegetales
- Hueso y cuerno de toro
- Madera
- Textiles
- Urdido
- Varios a/



a/ Varios comprende las ramas artesanales: conservas, chocolate, dulces tradicionales, grabado en lec, híbridos, miel melipona, orfebrería, y semillas.

Fuente: Gobierno del Estado de Campeche. Instituto Estatal para el Fomento de las Actividades Artesanales en Campeche. Dirección de Planeación, Evaluación y Control. 2024.

Mapa 5: Mujeres artesanas y su distribución por municipio y rama artesanal 2023.



^{a/} Varios comprende las ramas artesanales: conservas, chocolate, dulces tradicionales, grabado en lec, híbridos, miel melipona, orfebrería, y semillas.

Fuente: Gobierno del Estado de Campeche. Instituto Estatal para el Fomento de las Actividades Artesanales en Campeche. Dirección de Planeación, Evaluación y Control. 2024.

Tabla 58: Personas artesanas galardonadas en concursos de arte popular, 2023.



NOMBRE DEL CONCURSO	PERSONAS ARTESANAS
X Edición del Concurso Nacional Grandes Maestras y Maestros del Patrimonio Artesanal de México 2023	1
XLVIII Edición del Concurso Gran Premio Nacional de Arte Popular 2023	1
XI Concurso Nacional de Textiles y Rebozo 2023	2
Noveno Concurso Estatal de Bordado a Mano 2023	11
XXII Premio Estatal de Artesanías, Cultura Maya del Estado de Campeche 2023	19
XXXI Concurso Local de Artesanías Calkiní 2023	18
TOTAL	52

Fuente: Gobierno del Estado de Campeche. Instituto Estatal para el Fomento de las Actividades Artesanales en Campeche. Dirección Comercial. 2024.

Tabla 59: Cursos de capacitación en materia artesanal, por tipo de curso, 2023.



NOMBRE DEL CURSO	BENEFICIARIOS		
	MUJERES	HOMBRES	TOTAL
Bordado a mano a/	78	0	78
Bordado a mano b/	10	0	10
Corte y confección b/	13	0	13
Emprendimientos en las redes sociales a/	19	2	21
Bordado a mano a/	53	0	53
Bordado a mano b/	15	0	15
Corte y confección b/	22	0	22
Corte y confección c/	27	0	27
Carpintería artesanal c/	2	5	7
Cartonería c/	1	5	6
Telar de cintura c/	11	0	11
Bordado a mano c/	6	0	6
4 talleres de cartonería durante el 1er Foro Peninsular d/	31	21	52
2 talleres de bordado durante el 1er. Foro Peninsular e/	43	3	46
Bordado durante el 1er Foro Peninsular a cargo de Amanda Tah 1 Taller e/	30	2	32
Bordado durante el 1er. Foro Peninsular d/	14	2	16
Bordado a mano, a cargo de la Unidad de Igualdad Sustantiva f/	17	1	18
Bordado a mano, a cargo de la Unidad de Igualdad Sustantiva g/	7	0	7
Corte y confección, a cargo de la Unidad de Igualdad Sustantiva b/	14	0	14
Corte y confección, a cargo de la Unidad de Igualdad Sustantiva b/	12	0	12
Bordado a mano, a cargo de la Unidad de Igualdad Sustantiva b/	7	0	7
Corte y confección , a cargo de la Unidad de Igualdad Sustantiva b/	14	0	14

Continúa >>>

Tabla 59: Cursos de capacitación en materia artesanal, por tipo de curso, 2023.



NOMBRE DEL CURSO	BENEFICIARIOS		
	MUJERES	HOMBRES	TOTAL
Bordado a mano, a cargo de la Unidad de Igualdad Sustantiva b/	24	0	24
Bordado a mano, a cargo de la Unidad de Igualdad Sustantiva h/	12	0	12
Capacitación Integral para el fortalecimiento productivo del municipio de Tepakán en la elaboración de alfarería tradicional, en el manejo y carga de piezas en el horno de gas i/	15	0	15
Gestión de negocios e inclusión financiera para hablantes de lenguas originarias j/	16	3	19
Gestión de negocios e inclusión financiera para hablantes de lenguas originarias k/	10	2	12
Telar de cintura l/	11	1	12
Gestión de negocios e inclusión financiera para hablantes de lenguas originarias m/	32	0	32
Gestión de negocios e inclusión financiera para hablantes de lenguas originarias n/	11	0	11
TOTAL	577	47	624

a/ Bazar Artesanal.

b/ Centro de Reinserción Social de San Francisco Kobén.

c/ Centro de Desarrollo Comunitario Ampliación Polvorín (SEDECO).

d/ Casa de Artesanías Tukulná (1er. Foro Peninsular de Artesanías).

e/ Centro de Convenciones Campeche Siglo XXI (1er. Foro Peninsular de Artesanías).

f/ Centro de Desarrollo Comunitario Ampliación Polvorín (SEDECO) (ARTE-SANA).

g/ Domo del Jaguar (ARTE-SANA).

h/ Bazar Artesanal (ARTE-SANA).

i/ Tepakán, Calkiní.

j/ Casa de Cultura del municipio de Calkiní.

k/ Comisaría municipal de la localidad de Santa Cruz Ex Hacienda, Calkiní.

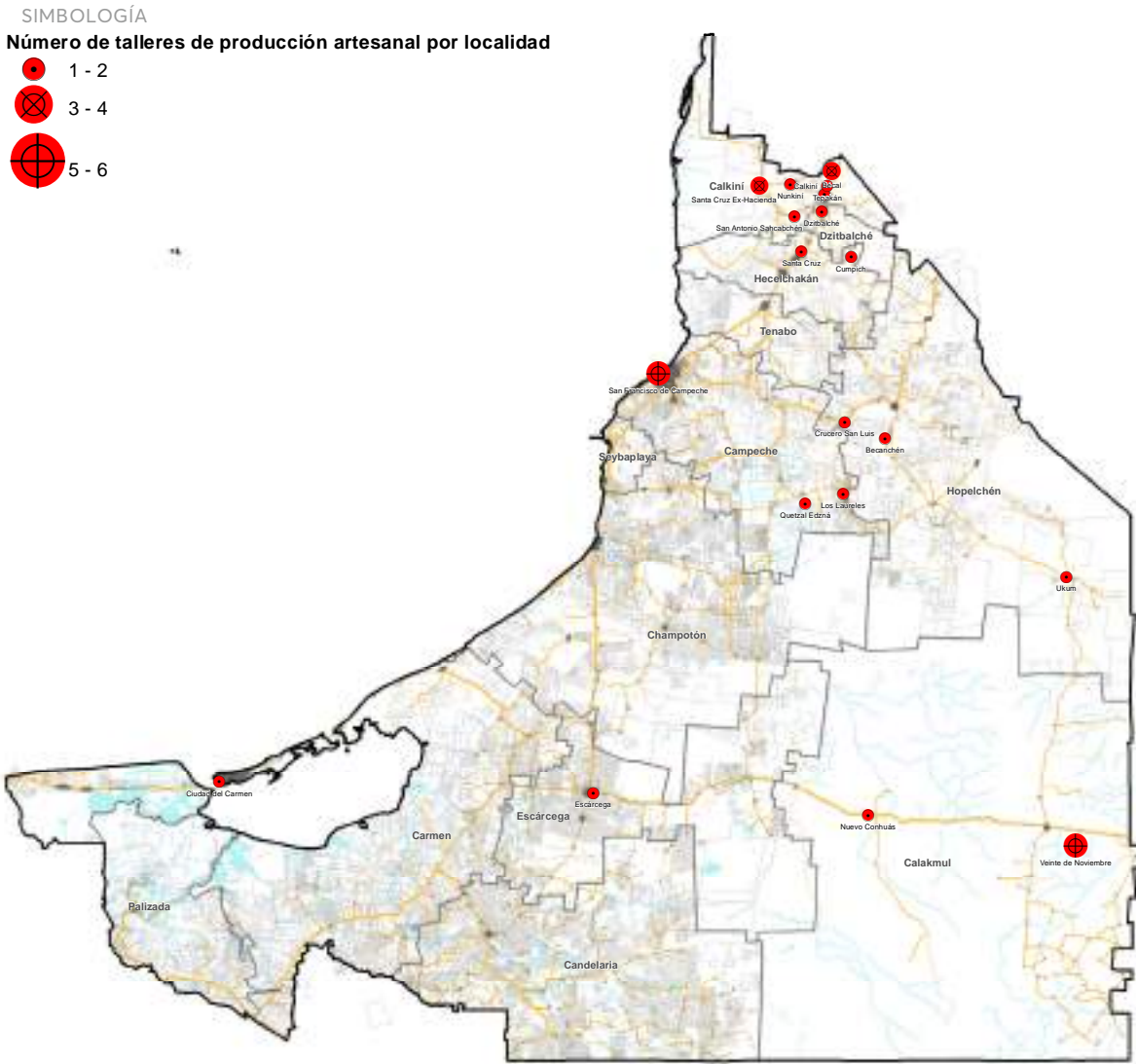
l/ El Desengaño, Candelaria.

m/ Taller Productivo de Artesanías de la localidad Crucero San Luis, Hopelchén.

n/ Comisaría municipal de la localidad de Xmejía, Hopelchén.

Fuente: Gobierno del Estado de Campeche. Instituto Estatal para el Fomento de las Actividades Artesanales en Campeche. Dirección de Diseño. 2024.

Mapa 6: Espacios creados o administrados para la comercialización y difusión de artesanías campechanas, por municipio, localidad, 2023.



Fuente: Gobierno del Estado de Campeche. Instituto Estatal para el Fomento de las Actividades Artesanales en Campeche. Dirección de Diseño. 2024.

Tabla 60: Personas artesanas beneficiadas con equipo y/o material para impulsar la producción por municipio, 2023.



MUNICIPIO	EQUIPO/MATERIAL	PERSONAS ARTESANAS BENEFICIADAS		TOTAL
		MUJERES	HOMBRES	
Calkiní a/	Lentes graduados	16	4	20
	Equipamiento de taller e/	22	3	25
Candelaria a/	Materia prima f/	16	2	18
	Lentes graduados	13	2	15
	Equipamiento de taller e/	48	5	53
Champotón b/	Equipamiento de taller e/	10	0	10
Dztibalché a/	Materia prima	10	0	10
	Equipamiento de taller e/	18	0	18
Hecelchakán c/	Materia prima f/	5	0	5
Hopelchén d/	Materia prima f/	0	1	1
	Equipamiento de taller e/	9	0	9
TOTAL		167	17	184

a/ Incluye apoyo de la Secretaría del Fondo Nacional para el Fomento de las Artesanías y de la Secretaría de Bienestar.

b/ Incluye apoyo de la Secretaría de Bienestar.

c/ Incluye apoyo de la Secretaría del Fondo Nacional para el Fomento de las Artesanías.

d/ Incluye apoyo del Instituto Estatal para el Fomento de las Actividades Artesanales en Campeche y de la Secretaría de Bienestar.

e/ Involucra muebles diversos para la instalación de una taller productivo artesanal.

f/ Son insumos como telas e hilos para la elaboración de piezas artesanales en textil.

Fuente: Gobierno del Estado de Campeche. Instituto Estatal para el Fomento de las Actividades Artesanales en Campeche. Dirección de Planeación, Evaluación y Control. 2024.

Tabla 61: Personas artesanas beneficiadas con la comercialización de sus artesanías en Tukulná, por municipio según sexo, 2023.



MUNICIPIO	PERSONAS ARTESANAS BENEFICIADAS		TOTAL
	MUJERES	HOMBRES	
Calakmul	2	10	12
Calkiní	41	59	100
Campeche	69	126	195
Candelaria	3	2	5
Carmen	5	3	8
Champotón	1	3	4
Dztibalché	0	8	8
Escárcega	0	8	8
Hecelchakán	1	0	1
Hopelchén	23	76	99
Palizada	0	10	10
Seybaplaya	0	0	0
Tenabo	1	2	3
ESTADO	146	307	453

Fuente: Gobierno del Estado de Campeche. Instituto Estatal para el Fomento de las Actividades Artesanales en Campeche. Dirección Comercial. 2024.






**INFORME
DE GOBIERNO**
2023-2024

MISIÓN 5

DESARROLLO URBANO Y MEDIO AMBIENTE

PARA UN FUTURO
SUSTENTABLE





MISIÓN 5

DESARROLLO URBANO Y MEDIO AMBIENTE PARA UN FUTURO SUSTENTABLE

Planeación urbana y territorial
para un crecimiento y desarrollo
sostenible del estado

396

Preservación del entorno ambiental
y fomento al desarrollo sustentable

414



DESARROLLO URBANO Y MEDIO AMBIENTE PARA UN FUTURO SUSTENTABLE

Tabla 1: Convocatorias para la ejecución de obras en el Estado, 2021-2024.



CONVOCATORIAS	2021 a/	2022	2023	2024 b/
Licitación pública	1	31	50	14
Invitación cuando menos tres	25	111	46	2
Adjudicación directa	39	64	40	3
Administradas	0	2	3	5
TOTAL	65	208	139	24

a/ Al corte de septiembre a diciembre de 2021.

b/ Al corte del 7 de mayo de 2024.

Fuente: Gobierno del Estado de Campeche. Secretaría de Desarrollo Urbano, Movilidad y Obras Públicas. Dirección General de Administración y Gestión de Obra Pública. 2024.

Tabla 2: Acciones urbanas por concepto, 2021-2024.



CONCEPTO	2021 b/	2022	2023	2024 c/
Fusión	0	0	1	0
Autorización de lotificación de predios	2	0	2	1
Autorización de subdivisión de terrenos a/	12	51	157	23
Declaratoria de viabilidad del régimen de condominio	8	8	73	3

a/ A partir del año 2022, corresponden a Subdivisiones al Tren Maya.

b/ Al corte de septiembre a diciembre de 2021.

c/ Al corte del 30 de abril de 2024.

Fuente: Gobierno del Estado de Campeche. Secretaría de Desarrollo Urbano, Movilidad y Obras Públicas. Subsecretaría de Desarrollo Territorial y Urbano. 2024.

Tabla 3: Solicitudes ciudadanas por tipo de solicitud, 2021-2024.



TIPO DE SOLICITUD	2021 a/	2022	2023	2024 b/
Caminos y carreteras	59	233	166	59
Calles	2	80	129	26
Infraestructura deportiva	0	23	49	12
Infraestructura eléctrica	2	33	39	3
Equipamiento urbano	2	24	45	9
Obra hidráulica	2	8	20	2
TOTAL	67	401	448	111

a/ Al corte de septiembre a diciembre de 2021.

b/ Al corte del 30 de abril de 2024.

Fuente: Gobierno del Estado de Campeche. Secretaría de Desarrollo Urbano, Movilidad y Obras Públicas. Dirección General de Planeación. 2024.

Tabla 4: Proyectos de infraestructura por rubro, 2023.



RUBRO	PROYECTOS ELABORADOS	PROYECTOS REALIZADOS
Construcción		
Equipamiento urbano	11	7
Infraestructura deportiva	11	11
Rehabilitación		
Equipamiento urbano	29	26
Infraestructura deportiva	4	4
Ampliación		
Equipamiento urbano	2	1
Infraestructura deportiva	0	0

Fuente: Gobierno del Estado de Campeche. Secretaría de Desarrollo Urbano, Movilidad y Obras Públicas. Subsecretaría de Proyectos. 2024.

Tabla 5: Infraestructura eléctrica por municipio, 2023.



(1a parte)

MUNICIPIO	RED ELÉCTRICA (BAJA TENSIÓN ML)	RED ELÉCTRICA (MEDIA TENSIÓN ML)	POSTES	LUMINARIAS
Calakmul	1,880.60	2,905.20	36	76
Candelaria	979.80	549.60	24	27
Carmen	2,978.69	1,686.31	77	110
Champotón	141.00	0.00	24	28
ESTADO	5,980.09	5,141.11	161	241

Tabla 5: Infraestructura eléctrica por municipio, 2023.



(2a parte y última)

MUNICIPIO	TRANSFORMADOR	MURETES	INVERSIÓN (PESOS)
Calakmul	6	42	5,227,653.07
Candelaria	3	0	2,192,267.56
Carmen	8	46	8,321,066.69
Champotón	0	0	1,298,877.45
ESTADO	17	88	17,039,864.77

Nota: La inversión proviene del FOPET y FISE.

Fuente: Gobierno del Estado de Campeche. Secretaría de Desarrollo Urbano, Movilidad y Obras Públicas. Subsecretaría de Comunicaciones e Infraestructura. 2024.

Tabla 6: Mantenimiento de infraestructura referente a las calles, 2023.



MUNICIPIO	MANTENIMIENTO			
	METROS LINEALES	METROS CUADRADOS	INVERSIÓN (PESOS)	
			FOPET	ESTATAL
Calkiní	980.5	4,733.7	2,872,573.23	0.00
Campeche	2,588.0	40,931.4	6,808,542.52	9,444,877.71
Candelaria	714.0	4,284.0	3,938,214.87	0.00
Carmen	1,802.5	7,513.4	7,992,223.50	0.00
Champotón	5,577.0	37,348.9	16,837,494.61	0.00
Escárcega	410.0	3,509.7	2,579,361.66	0.00
Hecelchakán	464.7	2,553.5	962,022.17	0.00
Seybaplaya	620.0	3,775.1	3,948,112.86	0.00
ESTADO	13,156.6	104,649.6	45,938,545.42	9,444,877.71

Fuente: Gobierno del Estado de Campeche. Secretaría de Desarrollo Urbano, Movilidad y Obras Públicas. Subsecretaría de Comunicaciones e Infraestructura. 2024.

Tabla 7: Obras de red de caminos y carreteras por municipio, 2023.



MUNICIPIO	KILÓMETROS	BENEFICIARIOS	INVERSIÓN (PESOS)
Conservación y mantenimiento			
Calakmul	80.8	7,530	98,138,931.89
Calkiní	0.0	968	1,441,265.68
Campeche	9.8	1,489	13,005,975.08
Candelaria	30.8	910	50,684,549.37
Carmen	22.1	1,500	31,013,424.95
Champutón	34.9	2,502	46,838,579.57
Escárcega	4.0	189	4,511,258.43
Hecelchakán	14.1	305	19,856,305.86
Hopelchén	9.3	509	11,315,843.38
Palizada	8.5	3,485	12,639,325.06
ESTADO	214.4	19,387.0	289,445,459.3

Fuente: Gobierno del Estado de Campeche. Secretaría de Desarrollo Urbano, Movilidad y Obras Públicas. Subsecretaría de Comunicaciones e Infraestructura. 2024.

Tabla 8: Resumen de inversión en proyectos y obra pública por concepto, Julio de 2023 a junio de 2024.



CONCEPTO	INVERSIÓN (PESOS)
Ordenamiento Territorial (2023)	1,796,435.29
Actualización del Programa Director Urbano en la localidad de Xpujil, Municipio De Calakmul b/	1,796,435.29
Obras públicas para el desarrollo integral y el bienestar social (2023)	155,564,212.02
Edificios administrativos c/	70,855,719.71
Obras en convenio (SPSC, FGECAM, PODER JUDICIAL Y SEMABICCE) c/	84,708,492.31
Proyectos ejecutivos para obras emblemáticas (2023)	30,500,000.00
Proyectos Ejecutivos b/	30,500,000.00
Infraestructura Deportiva y recuperación de espacios (2023)	134,148,963.34
Rehabilitación y construcción de canchas en diversas localidades c/	64,255,626.40
Construcción y reconstrucción de diversos parques a/	13,732,555.91
Rehabilitación de espacios públicos (Malecón, Moch-Cohuo y Cocalitos) b/	35,916,484.18
Rehabilitación de la Unidad deportiva 20 de noviembre en San Francisco de Campeche, Campeche a/	13,917,676.98
Teatro al aire libre y Ximbal (convenio con SEMABICCE) b/	6,326,619.87
Paneles solares	12,566,541.20
Paneles solares b/	12,566,541.20
Obras de servicios básicos para una mejor movilidad d/	199,330,544.37
Pavimentación de calles 2023 c/	55,383,423.13
Pavimentación de calles 2024 c/	115,186,125.52
Carriles de aceleración y desaceleración de Subestación de Atasta b/	11,721,130.95
Red Eléctrica (convenio con SEMABICCE) a/	17,039,864.77
Carreteras, caminos, puentes, transporte aéreo y otros	306,605,762.81
Carreteras (2023) a/	156,599,936.08
Caminos (2023) a/	132,845,523.19
Reconstrucción y mantenimiento de puentes en diversos municipios (2024) c/	17,160,303.54

a/ Incluye recurso federal.

b/ Incluye recurso estatal.

c/ Incluye recurso estatal y federal.

d/ En el resumen narrativo la pavimentación en calles 2024, la reconstrucción de puentes y carriles de Atasta la cifra es lo contratado y en el anexo estadístico corresponde a lo devengado al corte del 30 de junio.

Fuente: Gobierno del Estado de Campeche. Secretaría de Desarrollo Urbano, Movilidad y Obras Públicas. Dirección General de Planeación. 2024.

Tabla 9: Inversión proveniente del fondo FONATUR por concepto, 2022-2023 y 2023-2024.



CONCEPTO	SUBCONCEPTO	MONTO (PESOS)
Convenio 2022-2023		
	Análisis de Marco Social	1,248,160.00
	Testimonio documental	685,720.00
	Inventario y catálogo	3,990,400.00
	Rehabilitación de murallas y baluartes	20,759,927.94
	Rehabilitación de espacios públicos	41,519,856.97
	Rehabilitación de puertas y fachadas	9,999,999.86
	Fotogrametría, ortofoto y volumetría	16,890,904.08
	Gastos de operación	4,843,983.96
Convenio 2023-2024		
Obras		
	Rehabilitación	136,641,760.00
Estudios		
	Proyecto Ejecutivo	1,461,600.00
	Plan Urbano Integral	417,600.00
Productos		
	Memoria Testimonial	1,298,240.00
	Módulos Programáticos	2,050,000.00
	Campaña de concientización	2,000,000.00
Gastos operativos		
	Gastos de operación	6,000,000.00
Otros		
	Reintegrado	130,800.00

Fuente: Gobierno del Estado de Campeche. Secretaría de Desarrollo Territorial, Urbano y Obras Públicas. Autoridad del Patrimonio Cultural del Estado de Campeche. 2024.

Tabla 10: Inmuebles patrimoniales restaurados por tipo de inmueble, 2022 y 2023.



TIPO DE INMUEBLE	TIPO DE UNIDAD	ACCIONES	METROS CUADRADOS
2022		40	38,584
Fachadas			
	Habitacional	2	87
	Económica	22	1,470
Templos			
	Inmuebles	1	366
Arquitectura militar			
	Inmuebles	7	10,568
Espacios Públicos			
	Plazas y parques	8	26,093
2023		162	27,554
Fachadas			
	Habitacional	19	1,846
	Económica	132	12,823
Templos			
	Inmuebles	7	4,334
Arquitectura militar			
	Inmuebles	1	926
Espacios Públicos			
	Plazas y parques	1	5,920
Iluminación			
	Luminarias	2	1,705

Fuente: Gobierno del Estado de Campeche. Secretaría de Desarrollo Territorial, Urbano y Obras Públicas. Autoridad del Patrimonio Cultural del Estado de Campeche. 2024.

Tabla 11: Registro de los bienes patrimonio por municipio, 2023.



MUNICIPIO	INMUEBLE	MUEBLE	DOCUMENTAL	INMATERIAL	NATURAL	ARQUEOLÓGICO
Preinventariado	3,772	19,100	8,499,999	36	31	37
Calakmul	17	60	116,261	0	2	11
Calkiní	321	3,208	1,188,450	2	3	0
Campeche	2,611	11,124	5,012,158	31	12	3
Candelaria	5	0	51,672	0	0	2
Carmen	180	420	503,799	0	5	0
Champotón	53	300	271,277	2	0	0
Dzitbalché	93	60	12,918	0	0	3
Escárcega	10	30	103,343	0	0	3
Hecelchakán	155	1,319	413,374	1	2	2
Hopelchén	164	1,319	361,702	0	5	11
Palizada	84	360	129,179	0	2	0
Seybaplaya	2	0	25,836	0	0	0
Tenabo	77	900	310,030	0	0	2
Inventariado	2,088	928	1,635,090	7	4	0
Calakmul	0	0	0	0	1	0
Calkiní	0	0	0	3	0	0
Campeche	1,950	928	1,635,090	2	3	0
Candelaria	0	0	0	0	0	0
Carmen	0	0	0	0	0	0
Champotón	0	0	0	1	0	0
Dzitbalché	0	0	0	0	0	0
Escárcega	0	0	0	0	0	0

Continúa >>>

Tabla 11: Registro de los bienes patrimonio por municipio, 2023.



MUNICIPIO	INMUEBLE	MUEBLE	DOCUMENTAL	INMATERIAL	NATURAL	ARQUEOLÓGICO
Hecelchakán	138	0	0	0	0	0
Hopelchén	0	0	0	0	0	0
Palizada	0	0	0	0	0	0
Seybaplaya	0	0	0	0	0	0
Tenabo	0	0	0	0	0	0
Todo el Estado a/	0	0	0	1	0	0

a/ Se refiere a la casa maya que tiene presencia en los 13 municipios.

Fuente: Gobierno del Estado de Campeche. Secretaría de Desarrollo Territorial, Urbano y Obras Públicas. Autoridad del Patrimonio Cultural del Estado de Campeche. 2024.

Tabla 12: Infraestructura y fuentes de abastecimiento del sistema de agua potable por municipio, 2023.



MUNICIPIO	FUENTES DE ABASTECIMIENTO		VOLUMEN EXTRAÍDO b/	RED DE DISTRIBUCIÓN c/	TOMAS INSTALADAS d/	TANQUES e/
	POZOS	OTRAS a/				
Calakmul	31	8	34	239,906	6,998	83
Calkiní	50	1	421	215,827	12,780	40
Campeche	43	1	1,560	469,025	81,541	21
Candelaria	110	0	123	347,438	11,399	112
Carmen	57	7	291	278,000	57,977	65
Champotón	91	0	423	491,986	22,995	121
Dzitbalché	10	0	95	36,910	2,959	9
Escárcega	65	0	163	303,997	21,758	76
Hecelchakán	37	0	189	114,556	8,232	35
Hopelchén	59	0	139	235,365	11,195	83
Palizada	11	0	29	60,984	2,478	145
Seybaplaya	8	0	30	50,418	4,107	13
Tenabo	17	1	86	41,592	3,570	16
ESTADO	589	18	3,583	2,886,004	247,989	819

a/ Otras fuentes de captación incluye: galería filtrante, río, lago y captación pluvial.

b/ Volumen extraído se reporta en litros por segundo.

c/ Red de distribución se reporta en metros.

d/ Toma instaladas incluye las tomas de tipo doméstico, comercial e industrial.

e/ Incluye tanques superficiales y elevados.

Fuente: Gobierno del Estado de Campeche. Comisión de Agua Potable y Alcantarillado del Estado de Campeche. Unidad de Planeación. 2024.

Tabla 13: Acciones de capacitación por curso, 2023.



CURSO	PARTICIPANTES
Modelación de redes de agua potable con EPANET, nivel intermedio	20
Desarrollo y gestión de proyectos	20
Supervisión de la construcción de obras hidráulicas	20
Estrategias para una recaudación eficiente en áreas comerciales	20
Agua para uso y consumo humano: Potabilización, límites permisibles y control de calidad, requisitos sanitarios en los sistemas de abastecimiento y procedimientos sanitarios para el muestreo	20

Fuente: Gobierno del Estado de Campeche. Comisión de Agua Potable y Alcantarillado del Estado de Campeche. Dirección de Vinculación y Seguimiento Institucional. 2024.

Tabla 14: Obras de infraestructura hidráulica por municipio, 2023.



MUNICIPIO	OBRAS	BENEFICIARIOS	INVERSIÓN (PESOS)	
			PROAGUA	FOPET
Calakmul	8	8,164	12,836,432.28	21,833,856.93
Calkiní	1	261	0.00	967,243.23
Campeche	6	255,501	5,060,172.20	23,607,665.60
Candelaria	2	1,630	0.00	16,286,385.28
Carmen	6	213,705	0.00	21,826,905.77
Dzitbalché	1	13,208	0.00	5,992,450.31
Escárcega	1	985	2,450,279.48	4,573,346.38
Hecelchakán	1	9,602	4,088,999.28	4,088,999.28
Palizada	1	576	0.00	5,908,885.23
Tenabo	1	1084	0.00	3,001,018.16
ESTADO	28	504,716	24,435,883.24	108,086,756.17

Fuente: Gobierno del Estado de Campeche. Comisión de Agua Potable y Alcantarillado del Estado de Campeche. Unidad de Planeación. 2024.

Tabla 15: Obras de infraestructura hidráulica por municipio según tipo de financiamiento, 2023.



MUNICIPIO	LOCALIDAD	TIPO DE OBRA	BENEFICIARIOS	INVERSIÓN (PESOS)	
				PROAGUA	FOPET
Calakmul					
	Acueducto Adolfo López Mateos-Xpujil	Ampliación y rehabilitación	5,729	0.00	799,307.54
	Acueducto Dieciséis de Septiembre-Los Tambores de Emiliano Zapata	Ampliación, rehabilitación y nueva infraestructura	257	2,761,142.67	2,761,142.66
	Acueducto José María Morelos (El Civalito)-Dos Naciones	Nueva infraestructura	309	1,782,906.88	1,782,906.88
	Acueducto Manuel Castilla Brito-Centauros del Norte	Ampliación, rehabilitación y nueva infraestructura	523	5,382,165.69	5,382,165.69
	Centauros del Norte	Rehabilitación y nueva infraestructura	301	0.00	1,599,703.94
	Emiliano Zapata	Ampliación y rehabilitación	105	0.00	2,498,512.11
	Kilómetro Ciento Veinte	Ampliación y rehabilitación	183	0.00	4,099,901.09
	Nuevo Conhúas	NA	757	2,910,217.04	2,910,217.02
Calkiní					
	Santa María	Rehabilitación	261	0.00	967,243.23
Campeche					
	Acueducto Hobomó-Campeche	Rehabilitación	249,623	0.00	6,996,128.46
	Carlos Cano Cruz	Rehabilitación y nueva infraestructura	226	1,323,197.37	2,235,607.62
	Castamay	Rehabilitación	1,266	0.00	179,966.15
	Los Laureles	Ampliación y rehabilitación	2,699	0.00	8,107,886.53
	San Francisco de Kobén	Ampliación y rehabilitación	1,292	2,203,784.12	3,305,676.17
	San Luciano	Ampliación y rehabilitación	395	1,533,190.71	2,782,400.67
Candelaria					
	Benito Juárez Uno	Ampliación y rehabilitación	1,329	0.00	6,685,930.67
	Pedro Baranda	Ampliación y rehabilitación	301	0.00	9,600,454.61

Continúa >>>

Tabla 15: Obras de infraestructura hidráulica por municipio según tipo de financiamiento, 2023.



MUNICIPIO	LOCALIDAD	TIPO DE OBRA	BENEFICIARIOS	INVERSIÓN (PESOS)	
				PROAGUA	FOPET
Carmen					
	Acueducto Paralelo Chicbul-Ciudad del Carmen	Rehabilitación	206,602	0.00	14,176,275.32
	Chicbul	Rehabilitación	1,837	0.00	6,150,673.58
	Nuevo Progreso	Rehabilitación	5,266	0.00	1,499,956.87
Dzitbalché					
	Dzitbalché	Ampliación y rehabilitación	13,208	0.00	5,992,450.31
Escárcega					
	Silvituc	Ampliación y rehabilitación	985	2,450,279.48	4,573,346.38
Hecelchakan					
	Pomuch	Ampliación y rehabilitación	9,602	4,088,999.28	4,088,999.28
Palizada					
	Acueducto El Mangal-Ribera la Corriente	Ampliación, rehabilitación y nueva infraestructura	576	0.00	5,908,885.23
Tenabo					
	Tinún	Ampliación y rehabilitación	1084	0.00	3,001,018.16

NA: No aplica.

Fuente: Gobierno del Estado de Campeche. Comisión de Agua Potable y Alcantarillado del Estado de Campeche. Unidad de Planeación. 2024.

Tabla 16: Actividades de educación ambiental en las escuelas del Estado por municipio y localidad, 2023.



MUNICIPIO	LOCALIDAD	TIPO DE ACTIVIDAD	FECHA	PARTICIPANTES	
				NIÑAS - JÓVENES	NIÑOS - JÓVENES
Calkiní					
	Nunkiní	Jornada de educación ambiental SEDUC-SEMABICCE "Taller de compostaje y servicios ambientales de las plantas"	16/11/23	33	30
Campeche					
	San Francisco de Campeche	Educación ambiental en el marco del día de la madre tierra, Curso de manejo integral de residuos sólidos urbanos	21/04/2023	50	41
	San Francisco de Campeche	Charla sobre medio ambiente y conservación de la biodiversidad	03/08/2023	19	33
	San Francisco de Campeche	Plática y taller de avistamiento de aves en el marco del día mundial de las aves playeras (6 de Septiembre)	06/09/2023	20	12
	Tikinmul	Jornada de educación ambiental SEDUC-SEMABICCE "Taller de compostaje y servicios ambientales de las plantas"	20/09/2023	29	34
	Hampolol	Jornada de educación ambiental SEDUC-SEMABICCE "Taller de compostaje y servicios ambientales de las plantas"	27/09/2023	25	26
	Bethania Y Chemblas	Jornada de educación ambiental SEDUC-SEMABICCE "Taller de compostaje y servicios ambientales de las plantas"	28/09/2023	23	19
	Kobén	Jornada de educación ambiental SEDUC-SEMABICCE "Taller de compostaje y servicios ambientales de las plantas"	11/10/2023	51	29
	Imi	Jornada de educación ambiental SEDUC-SEMABICCE "Taller de compostaje y servicios ambientales de las plantas"	12/10/2023	53	37
	Castamay	Jornada de educación ambiental SEDUC-SEMABICCE "Taller de compostaje y servicios ambientales de las plantas"	18/10/2023	23	35
	Chiná	Jornada de educación ambiental SEDUC-SEMABICCE "Taller de compostaje y servicios ambientales de las plantas"	25/10/2023	39	25
	Carlos Cano Cruz, San Miguel Allende, Los Laureles	Jornada de educación ambiental SEDUC-SEMABICCE "Taller de compostaje y servicios ambientales de las plantas"	08/11/2023	29	25
	San Francisco de Campeche	Plática sobre la importancia, beneficios y elaboración de huertos escolares y jardines de polinizadores	13/11/2023	18	22
	San Luciano, Quetzal Edza, Pich	Jornada de educación ambiental SEDUC-SEMABICCE "Taller de compostaje y servicios ambientales de las plantas"	15/11/2023	25	16

Continúa >>>

Tabla 16: Actividades de educación ambiental en las escuelas del Estado por municipio y localidad, 2023.



MUNICIPIO	LOCALIDAD	TIPO DE ACTIVIDAD	FECHA	PARTICIPANTES	
				NIÑAS - JÓVENES	NIÑOS - JÓVENES
	Tixmucuy, Nohakal, Pocyaxum, Campeche	Jornada de educación ambiental SEDUC-SEMABICCE "Taller de compostaje y servicios ambientales de las plantas"	06/12/2023	26	34
Candelaria					
	Pejelagarto, Miguel Aleman, Candelaria	Jornada de educación ambiental sobre contaminación y manejo integral de residuos sólidos urbanos	03/07/2023	78	52
Carmen					
	Emiliano Zapata, Carmen	Educación ambiental sobre concientización de cuidado de las playas en el marco del proyecto "Todos somos el cambio"	22/03/2023	21	14
	Sabancuy, Emiliano Zapata, Ciudad Del Carmen, Carmen	Jornada de educación ambiental sobre cambio climático, efecto invernadero y cuidado del medio ambiente	14,15,16/06/2023	37	27
Dzitbalché					
	Dzitbalché	Jornada de educación ambiental, manejo de residuos, cambio climático y biodiversidad en el marco del 5 junio, "Día del medio ambiente"	7,8/06/2023	169	184
Escárcega					
	Escárcega	Jornada de educación ambiental sobre cambio climático, efecto invernadero y manejo integral de residuos sólidos urbanos	13/06/2023	79	124
Hopelchén					
	Crucero De Oxá, Cayal, Pueblo Nuevo,	Jornada de educación ambiental SEDUC-SEMABICCE "Taller de compostaje y servicios ambientales de las plantas"	13/09/2023	49	49
Tenabo					
	Tenabo	Educación ambiental y energética en el marco del programa hormigas recolectoras	16/05/2023	44	49
	Tenabo	Jornada de educación ambiental, cambio climático y biodiversidad	20-28/06/2023	205	201

Fuente: Gobierno del Estado de Campeche. Secretaría de Medio Ambiente, Biodiversidad, Cambio Climático y Energía. Dirección de Cultura Ambiental. 2024.

Tabla 17: Registro de anidación, Programa de Protección y Conservación de la Tortuga Marina por campamento según especie, 2023.



CAMPAMENTOS	ORGANIZACIÓN	CAREY (E. I.)			BLANCA (C. M.)		
		NIDOS	HUEVOS	CRIAS	NIDOS	HUEVOS	CRIAS
Isla Arena	Fileteras Del Peten S.C.	118	ND	5,000	0	0	0
El Cuyo Petenes	Grupo Guardianes Protectores	42	5,487	2,315	0	0	0
San Lorenzo	SEMABICCE	237	29,537	18,373	0	0	0
Seybaplaya	Yuumsil Kaak Naab A.C.	73	ND	5,760	0	0	0
Ensenada	Xpicob A.C.	30	ND	ND	0	0	0
Punta Xen	Quelonios A.C	2,010	267,545	182,141	0	0	0
Chenkan	Yum Kaax-Uac Y Anpff Laguna de Términos	523	ND	36,230	28	ND	1,710
Sabancuy	UNACAR	286	ND	4,000	375	ND	7,172
Isla Aguada	ANPFF Laguna de Términos	123	14,449	6,412	866	89,138	60,487
Isla Del Carmen	Groos Ecología A.C.	535	14,662	19,278	605	ND	18,523
Isla Matamoros	Asociación Ecológica Laguna de Términos Delfines A.C.	202	22,849	11,859	0	0	0
Chacahito	Grupo Tortuguero De La Laguna	202	14,536	11,821	0	0	0
Playa Bonita	Grupo Ambiental Pro Fauna A.C.	30	4,132	2,021	0	0	0
Playa artificial y Marina Country Club	Inmobiliaria Supermex	42	ND	1,500	0	0	0
Playa Norte-Jardín Botánico, Carmen	Proyecto Tortugas-Fcn Unacar	6	640	144	1	108	18

Nota: La temporada de anidación corresponde del 1° de abril al 30 de octubre.
A partir del año 2012 entra en vigor la NOM-162-SEMARNAT-2012 por lo cual no se contabiliza el número de huevos.

ND: No disponible.

Fuente: Gobierno del Estado de Campeche. Secretaría de Medio Ambiente Biodiversidad Cambio Climático y Energía. Dirección de Conservación y Aprovechamiento de la Biodiversidad. 2024.

Tabla 18: Áreas destinadas voluntariamente a la conservación en el Estado, 2023.



TIPO	ÁREAS DE CONSERVACIÓN	FECHA DE DECRETO	SUPERFICIE (HA)
Federal (Comunitarias)			141,610.20
	N.C.P.E. Centauro Del Norte	23 de Noviembre de 2017	9,722.75
	N.C.P.E. Dos Lagunas	23 de Noviembre de 2017	4,227.54
	Ejido Puebla De Morelia	23 de Noviembre de 2017	1,696.39
	Ejido Kilómetro 120	23 de Noviembre de 2017	9,113.48
	N.C.P.E. Santa Rosa	23 de Noviembre de 2017	4,514.24
	Ejido Carlos A. Madrazo	23 de Noviembre de 2017	864.03
	Ejido Ley De Fomento Agropecuario	23 de Noviembre de 2017	4,276.80
	N.C.P.E. Lic. Manuel Crescencio Rejón	23 de Noviembre de 2017	6,205.85
	N.C.P.E. Valentín Gómez Farías	23 de Noviembre de 2017	1,388.55
	Ejido Nuevo Becal	15 de Enero de 2018	50,689.93
	Área De Conservación Moku	20 de Febrero de 2019	20,145.26
	Katab	13 de Marzo de 2021	153.00
	Ich-Ek	13 de Abril de 2021	153.00
	Xcupilcacab	13 de Abril de 2021	150.00
	Ramón Corona	13 de Abril de 2021	142.00
	Rancho Xcalot Akal	4 de Abril de 2022	136.00
	San Juan Bautista Sahcabchén	4 de Abril de 2022	144.00
	El Refugio	1 de Junio de 2022	854.10
	Ejido La Nueva Vida	1 de Junio de 2022	2,387.79
	El Porvenir	1 de Junio de 2022	1,353.21
	Ejido Gral. Heriberto Jara	1 de Junio de 2022	1,955.55
	Xpujil	1 de Junio de 2022	5,579.65

Continúa >>>

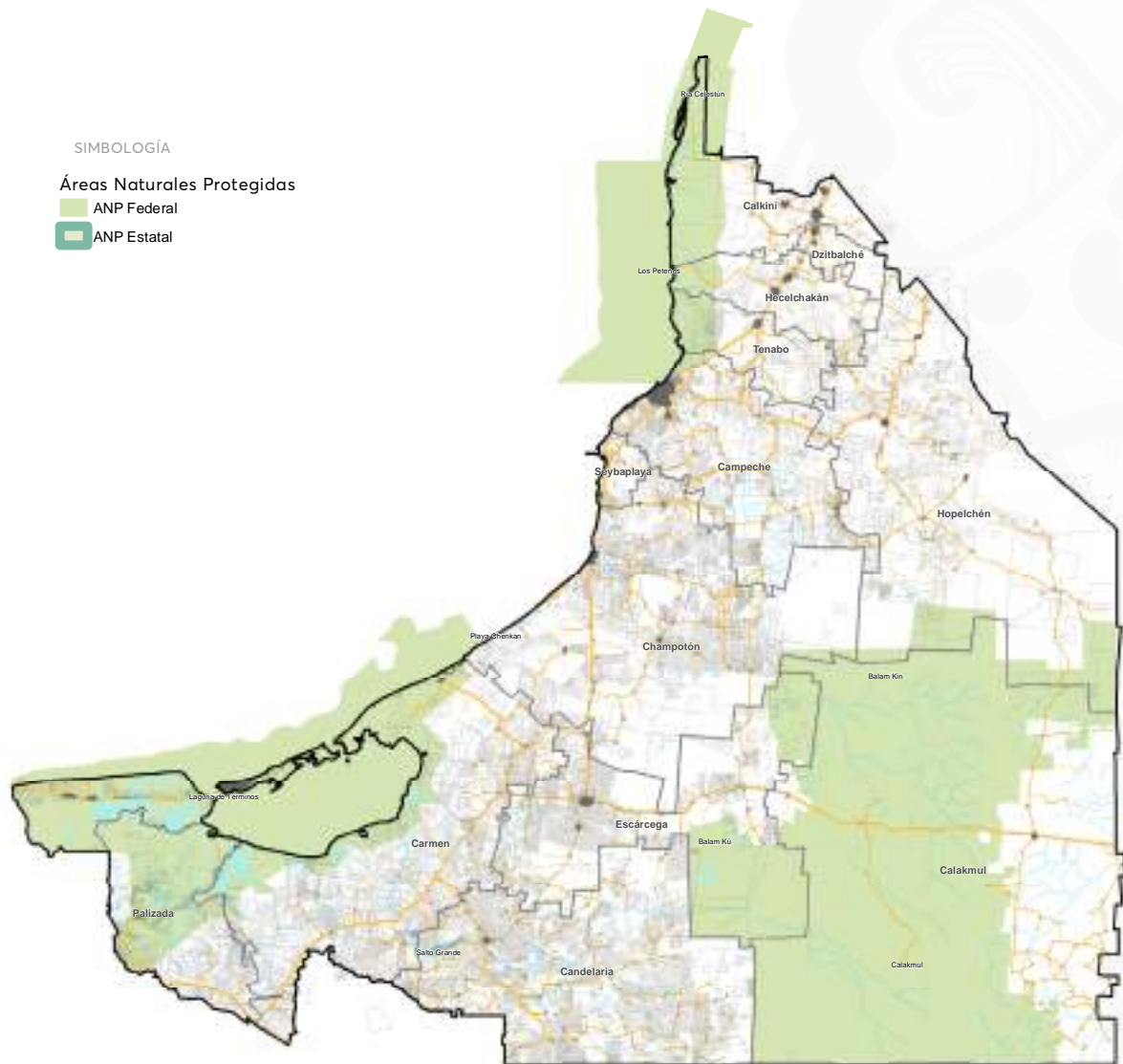
Tabla 18: Áreas destinadas voluntariamente a la conservación en el Estado, 2023.



TIPO	ÁREAS DE CONSERVACIÓN	FECHA DE DECRETO	SUPERFICIE (HA)
	Ejido El Chichonal	1 de Junio de 2022	1,003.76
	Ing. Eugenio Echeverría Castellot N° 2	1 de Junio de 2022	1,009.31
	Narciso Mendoza	1 de Junio de 2022	2,775.00
	La Moza	2023	5,000.00
	Ejido Lic. Benito Juárez No. 3	2023	3,000.00
	Ejido Arellano	2023	1,010.00
	Ejido Crucero de San Luis	2023	1,959.00
Federales (Privadas)			4,416.66
	Reserva Ecológica Kanan Balam	06 de Agosto de 2018	3,073.31
	Estación de Biología de San José del Este	13 de Septiembre de 2018	542.00
	El Fénix	2023	801.35

Fuente: Gobierno del Estado de Campeche. Secretaría de Medio Ambiente Biodiversidad Cambio Climático y Energía. Dirección de Conservación y Aprovechamiento de la Biodiversidad. 2024.

Mapa 1: Áreas naturales protegidas en el Estado, 2023.



a/ La superficie total de la Reserva de la Biósfera Río Celestún es de 81,482 hectáreas.

Fuente: Gobierno del Estado de Campeche. Secretaría de Medio Ambiente Biodiversidad Cambio Climático y Energía. Dirección de Conservación y Aprovechamiento de la Biodiversidad. 2024.

Tabla 19: Porcentaje de avance de los Programas de Ordenamiento Ecológicos Locales por municipio, 2023.



MUNICIPIO	PORCENTAJE
Calakmul a/	100%
Calkiní b/	80%
Campeche c/	100%
Candelaria d/	90%
Carmen	0%
Champotón e/	100%
Dzitbalché f/	100%
Escárcega g/	100%
Hecelchakán h/	100%
Hopelchén i/	100%
Palizada	0%
Seybaplaya b/	80%
Tenabo b/	80%

Nota: Los programas se elaboran en coordinación con la SEMABICCE, SEMARNAT y los ayuntamientos de cada municipio correspondiente.

- a/ Publicado el 4 de octubre de 2018.
- b/ Actualmente en etapa de consulta pública.
- c/ Publicado el 15 de febrero de 2011.
- d/ Actualmente en etapa de decreto.
- e/ Publicado el 8 junio de 2012.
- f/ Publicado el 27 de octubre de 2023.
- g/ Publicado el 30 de enero de 2015.
- h/ Publicado el 21 de noviembre de 2014.
- i/ Publicado el 12 de enero de 2018.

Fuente: Gobierno del Estado de Campeche. Secretaría de Medio Ambiente, Biodiversidad, Cambio Climático y Energía. Dirección General de Política y Gobernanza Ambiental. 2024.

Tabla 20: Producción de plantas en viveros, Programa Estatal de Reforestación según especie, 2023.



MUNICIPIO	LOCALIDAD	ESPECIE					
		FORESTAL	MELÍFERA	FORRAJERA	CERCOS VIVOS	FRUTAL	ORNAMENTAL
Campeche							
	Castamay (Santa Cristina)	2,500	700	600	300	2,700	200
	Cayal	3,200	1,800	1,400	600	5,500	500
	TOTAL	5,700	2,500	2,000	900	8,200	700

Fuente: Gobierno del Estado de Campeche. Secretaría de Medio Ambiente, Biodiversidad, Cambio Climático y Energía. Dirección de Desarrollo Forestal Sostenible. 2024.

Tabla 21: Número de jornales y producción de plantas en viveros, Programa Estatal de Reforestación por vivero, 2023.



MUNICIPIO	LOCALIDAD	PRODUCCIÓN TOTAL	NÚMERO DE JORNALES
Campeche			
	Castamay (Santa Cristina)	7,000	973
	Cayal	13,000	2,067
TOTAL		20,000	3,040

Fuente: Gobierno del Estado de Campeche. Secretaría de Medio Ambiente, Biodiversidad, Cambio Climático y Energía. Dirección de Desarrollo Forestal Sostenible. 2024.

Tabla 22: Documentos en materia de regulación ambiental por tipo de registro, 2023.



TIPO	DOCUMENTOS
Registro como generador de Residuos de Manejo Especial (RME)	45
Registro como recolector y transportista de Residuos de Manejo Especial (RME)	32
Registro para realizar etapas de Residuos de Manejo Especial (RME)	19
Registro del plan de manejo de Residuos de Manejo Especial (RME)	48
Dictamen de Cédula de Operación Anual (COA)	43
Dictamen de Estudio de Riesgo (ER)	0
Dictamen de Licencia de Funcionamiento (LF)	26
Dictamen de Manifestación de Impacto Ambiental (MIA)	53
Dictamen de Informe Preventivo (IP)	2
Emisión de Opinión Técnica (OT)	25
Registro prestador de servicio	8
Validaciones	98
TOTAL	399

Fuente: Gobierno del Estado de Campeche. Secretaría de Medio Ambiente, Biodiversidad, Cambio Climático y Energía. Procuraduría de Protección al Ambiente. 2024.

Tabla 23: Denuncias presentadas en materia ambiental y/o bienestar animal 2023.



MATERIA AMBIENTAL Y/O BIENESTAR ANIMAL	DENUNCIAS
Protección y bienestar animal	206
Impacto ambiental	35
Residuos	31
Aprovechamiento de bancos de material pétreo	17
Ruido	12
Forestal	6
Contaminación atmosférica	5
Vida silvestre	3
Vertimiento de agua	2
Olor	2
Mordedura de canino	2
ZOFEMAT	2
Robo de canino	1
Pesca ilegal	1
Corte de arbolado urbano	1
Contaminación al suelo	1
TOTAL	327

Fuente: Gobierno del Estado de Campeche. Secretaría de Medio Ambiente, Biodiversidad, Cambio Climático y Energía. Procuraduría de Protección al Ambiente. 2024.

Tabla 24: Acciones de inspección y vigilancia en materia ambiental y/o bienestar animal, 2023.



MATERIA AMBIENTAL Y/O BIENESTAR ANIMAL	ACCIONES
Protección y bienestar animal	210
Residuos	29
Impacto ambiental	19
Aprovechamiento de bancos de material pétreo	11
Contaminación atmosférica	5
Ruido	5
Mordedura de canino	3
Contaminación al suelo	2
Vida silvestre	2
Olor	1
Forestal	1
TOTAL	288

Fuente: Gobierno del Estado de Campeche. Secretaría de Medio Ambiente, Biodiversidad, Cambio Climático y Energía. Procuraduría de Protección al Ambiente. 2024.

Tabla 25: Sanciones ambientales aplicadas por materia según tipo de sanción, 2023.



MATERIA	TIPO DE SANCIÓN		
	RECOMENDACIÓN	AMONESTACIÓN	ECONÓMICA
Residuos	0	0	3
Protección y bienestar animal	0	1	3
Aprovechamiento de bancos de material pétreo	0	0	2
Impacto ambiental	0	0	1
Ruido	0	0	1
TOTAL	0	1	10

Fuente: Gobierno del Estado de Campeche. Secretaría de Medio Ambiente, Biodiversidad, Cambio Climático y Energía. Procuraduría de Protección al Ambiente. 2024.

Tabla 26: Cobertura del servicio de energía eléctrica por municipio, 2023.



MUNICIPIO	POBLACIÓN TOTAL	POBLACIÓN CON ACCESO AL SERVICIO	COBERTURA (PORCENTAJE)
Calakmul	33,322	32,744	98.27
Calkiní	60,909	60,587	99.47
Campeche	302,896	302,446	99.85
Candelaria a/	49,360	46,100	93.40
Carmen a/	256,105	254,703	99.45
Champtón	81,269	80,326	98.84
Escárcega	62,137	61,316	98.68
Hecelchakán	33,215	33,054	99.52
Hopelchén	43,139	42,458	98.42
Palizada a/	9,106	8,977	98.58
Seybaplaya	15,665	15,512	99.02
Tenabo	11,712	11,533	98.47
ESTADO	958,835	949,756	99.05

Nota: Los datos de población corresponden a estadísticas elaboradas por la Comisión Federal de Electricidad.

a/ Municipios con tarifa 1F.

Fuente: Gobierno del Estado de Campeche. Secretaría de Medio Ambiente, Biodiversidad, Cambio Climático y Energía. Dirección General de Energía Sostenible. 2024.

Tabla 27: Cobertura de la energía eléctrica por tipo de zona, 2023.



ZONA	POBLACIÓN TOTAL	POBLACIÓN CON ACCESO AL SERVICIO	COBERTURA (PORCENTAJE)
Urbana	241,442	233,718	96.80
Rural	717,393	716,038	99.81
TOTAL	958,835	949,756	99.05

Nota: Los datos de población corresponden a estadísticas elaboradas por la Comisión Federal de Electricidad.

Fuente: Gobierno del Estado de Campeche. Secretaría de Medio Ambiente, Biodiversidad, Cambio Climático y Energía. Dirección General de Energía Sostenible. 2024.

Tabla 28: Beneficiarios de energía eléctrica y su incremento por municipio, 2022 y 2023.



MUNICIPIO	2022	2023	INCREMENTO
Calakmul	32,168	32,744	576
Calkiní	60,543	60,587	44
Campeche	301,850	302,446	596
Candelaria a/	45,816	46,100	284
Carmen a/	253,571	254,703	1,132
Champotón	79,754	80,326	572
Escárcega	60,746	61,316	570
Hecelchakan	32,719	33,054	335
Hopelchén	42,434	42,458	24
Palizada a/	8,877	8,977	100
Seybaplaya	15,512	15,512	0
Tenabo	11,533	11,533	0
ESTADO	945,523	949,756	4,233

a/ Municipios con tarifa 1F.

Fuente: Gobierno del Estado de Campeche. Secretaría de Medio Ambiente, Biodiversidad, Cambio Climático y Energía. Dirección General de Energía Sostenible. 2024.

Tabla 29: Beneficiarios del convenio tarifario con Comisión Federal de Electricidad por municipio, 2023.



MUNICIPIO	BENEFICIARIOS
Calakmul	15,604
Calkiní	28,993
Campeche	183,483
Candelaria a/	23,375
Carmen a/	148,209
Chamotón	47,677
Dzitbalché	8,692
Escárcega	42,766
Hecelchakan	21,648
Hopelchén	26,688
Palizada a/	6,579
Seybaplaya	8,665
Tenabo	327
ESTADO	562,706

a/ Municipios con tarifa 1F.


Fuente: Gobierno del Estado de Campeche. Secretaría de Medio Ambiente, Biodiversidad, Cambio Climático y Energía. Dirección General de Energía Sostenible. 2024.

Tabla 30: Atención ciudadana en asistencia técnica y orientación en temas de energía, 2022 y 2023.



CONCEPTO	AÑO	
	2022	2023
Personas Físicas	10	13
Personas Morales	52	69

Fuente: Gobierno del Estado de Campeche. Agencia de Energía del Estado de Campeche. Unidad Jurídica. 2024.





GOBIERNO DE TODOS

