




Ente Público: Poder Ejecutivo del Gobierno del Estado de Campeche  
 Estado Analítico del Ejercicio Presupuesto de Egresos  
 Clasificación Administrativa  
 Del 01/01/2018 al 31/03/2018

Concepto	Egresos					Subejercicio 6 = ( 3 - 4 )
	Aprobado	Ampliaciones/ (Reducciones)	Modificado	Devengado	Pagado	
	1	2	3 = ( 1 + 2 )	4	5	
OFICINA DEL GOBERNADOR	194,273,943.00	88,876,567.89	283,150,510.89	66,056,781.24	64,321,914.75	217,093,729.65
SECRETARÍA GENERAL DE GOBIERNO	412,518,453.00	23,802,281.60	436,320,734.60	98,060,902.22	92,482,437.84	338,259,832.38
SECRETARÍA DE FINANZAS	271,111,072.00	(1,959,709.36)	269,151,362.64	36,847,149.90	35,020,861.80	232,304,212.74
SECRETARÍA DE ADMINISTRACIÓN E INNOVACIÓN GUBERNAMENTAL	173,749,790.00	30,829,544.69	204,579,334.69	49,604,314.46	48,687,347.18	154,975,020.23
SECRETARÍA DE LA CONTRALORÍA	63,222,146.00	10,049,525.71	73,271,671.71	13,867,136.87	13,323,313.45	59,404,534.84
SECRETARÍA DE PLANEACIÓN	39,690,500.00	1,211,833.37	40,902,333.37	7,598,950.64	7,144,437.18	33,303,382.73
SECRETARÍA DE EDUCACIÓN	4,767,064,859.00	149,652,738.49	4,916,717,597.49	994,571,633.67	993,768,734.07	3,922,145,963.82
SECRETARÍA DE CULTURA	140,371,888.00	4,807,873.80	145,179,761.80	24,192,728.65	21,885,817.71	120,987,033.15
SECRETARÍA DE SALUD	317,054,304.00	(455,154.11)	316,599,149.89	76,877,971.96	72,323,134.44	239,721,177.93
SECRETARÍA DE DESARROLLO SOCIAL Y HUMANO	205,599,715.00	47,994,213.19	253,593,928.19	49,506,696.26	49,139,727.48	204,087,231.93
SECRETARÍA DE DESARROLLO ENERGÉTICO SUSTENTABLE	8,246,067.00	153,186.44	8,399,253.44	1,810,788.18	1,777,884.53	6,588,465.26
SECRETARÍA DE DESARROLLO ECONÓMICO	55,101,989.00	(47,350.69)	55,054,638.31	12,313,573.92	11,419,652.60	42,741,064.39
SECRETARÍA DE DESARROLLO RURAL	114,656,559.00	37,382,175.13	152,038,734.13	37,707,308.98	33,440,715.88	114,331,425.15
SECRETARÍA DE PESCA Y ACUACULTURA	53,172,099.00	14,835,092.15	68,007,191.15	17,576,232.52	16,422,898.17	50,430,958.63
SECRETARÍA DE MEDIO AMBIENTE Y RECURSOS NATURALES	43,549,669.00	10,679,851.14	54,229,520.14	12,146,773.18	11,894,355.81	42,082,746.96
SECRETARÍA DE DESARROLLO URBANO, OBRAS PÚBLICAS E INFRAESTRUCTURA	666,210,192.00	1,050,526,338.46	1,716,736,530.46	261,661,789.94	190,819,161.24	1,455,074,740.52
SECRETARÍA DE TURISMO	71,969,357.00	41,754,015.26	113,723,372.26	20,288,074.46	17,101,615.37	93,435,297.80
SECRETARÍA DE TRABAJO Y PREVISIÓN SOCIAL	33,214,047.00	2,082,151.24	35,296,198.24	8,325,288.47	7,926,161.21	26,970,909.77
SECRETARÍA DE SEGURIDAD PÚBLICA	707,030,364.00	22,668,207.83	729,698,571.83	142,292,849.94	136,484,839.17	587,405,721.89
SECRETARÍA DE PROTECCIÓN CIVIL	89,506,950.00	2,094,893.78	91,601,843.78	6,319,129.90	6,001,578.07	85,282,713.88
CONSEJERÍA JURÍDICA	18,018,380.00	0.00	18,018,380.00	3,536,513.46	3,466,852.05	14,481,866.54
FISCALÍA GENERAL DEL ESTADO	436,224,502.00	53,742,831.11	489,967,333.11	113,598,510.80	107,778,349.60	376,368,822.31
DEUDA PÚBLICA	347,895,722.00	182,275,142.43	530,170,864.43	265,136,890.81	265,136,890.81	265,033,973.62
PODER LEGISLATIVO	229,457,926.00	26,198,134.00	255,656,060.00	61,045,340.00	61,045,340.00	194,610,720.00
PODER JUDICIAL	302,216,316.00	21,703,309.92	323,919,625.92	90,313,971.04	90,313,971.04	233,605,654.88
ÓRGANOS AUTÓNOMOS	298,110,059.00	0.00	298,110,059.00	108,319,218.00	101,681,808.00	189,790,841.00
ORGANISMOS PÚBLICOS DESCENTRALIZADOS	5,791,602,665.00	306,833,172.18	6,098,435,837.18	1,471,694,845.39	1,423,384,680.21	4,626,740,991.79
FIDEICOMISOS PÚBLICOS	80,370,000.00	0.00	80,370,000.00	32,556,999.00	13,858,333.00	47,813,001.00
PARTICIPACIONES Y TRANSFERENCIAS A MUNICIPIOS	3,659,782,424.00	101,478,549.03	3,761,260,973.03	1,011,079,605.56	1,010,889,643.34	2,750,181,367.47
<b>TOTAL DEL GASTO</b>	<b>19,590,991,957.00</b>	<b>2,229,169,414.68</b>	<b>21,820,161,371.68</b>	<b>5,094,907,969.42</b>	<b>4,908,942,456.00</b>	<b>16,725,253,402.26</b>


  
 C. F. América del Carmen Azar Pérez  
 Secretaria de Finanzas


  
 Ing. Carmen Rafael Valle Cambranis  
 Subsecretario de Programación y Presupuesto



Ente Público: Poder Ejecutivo del Gobierno del Estado de Campeche  
Estado Analítico del Ejercicio Presupuesto de Egresos  
Clasificación Administrativa  
Del 01/01/2018 al 31/03/2018

Concepto	Egresos					Subejercicio 6 = ( 3 - 4 )
	Aprobado	Ampliaciones/ (Reducciones)	Modificado	Devengado	Pagado	
	1	2	3 = ( 1 + 2 )	4	5	
PODER EJECUTIVO	18,761,207,656.00	2,181,267,970.76	20,942,475,626.76	4,835,229,440.38	4,655,901,336.96	16,107,246,186.38
PODER LEGISLATIVO	229,457,926.00	26,198,134.00	255,656,060.00	61,045,340.00	61,045,340.00	194,610,720.00
PODER JUDICIAL	302,216,316.00	21,703,309.92	323,919,625.92	90,313,971.04	90,313,971.04	233,605,654.88
ORGANOS AUTÓNOMOS	298,110,059.00	0.00	298,110,059.00	108,319,218.00	101,681,808.00	189,790,841.00
<b>TOTAL DEL GASTO</b>	<b>19,590,991,957.00</b>	<b>2,229,169,414.68</b>	<b>21,820,161,371.68</b>	<b>5,094,907,969.42</b>	<b>4,908,942,456.00</b>	<b>16,725,253,402.26</b>

  
C.P. América del Carmen Azar Pérez  
Secretaría de Finanzas

  
Ing. Carmen Rafael Valle Cambranis  
Subsecretario de Programación y Presupuesto



Ente Público: Poder Ejecutivo del Gobierno del Estado de Campeche  
 Estado Analítico del Ejercicio Presupuesto de Egresos  
 Clasificación Administrativa  
 Del 01/01/2018 al 31/03/2018

Concepto	Egresos					Subejercicio 6 = ( 3 - 4 )
	Aprobado	Ampliaciones/ (Reducciones)	Modificado	Devengado	Pagado	
	1	2	3 = ( 1 + 2 )	4	5	
ENTIDADES PARAESTATALES Y FIDEICOMISOS NO EMPRESARIALES Y NO FINANCIEROS	5,871,972,665.00	306,833,172.18	6,178,805,837.18	1,504,251,844.39	1,437,243,013.21	4,674,553,992.79
INSTITUCIONES PÚBLICAS DE SEGURIDAD SOCIAL	0.00	0.00	0.00	0.00	0.00	0.00
ENTIDADES PARAESTATALES EMPRESARIALES NO FINANCIERAS CON PARTICIPACIÓN ESTATAL MAYORITARIA	0.00	0.00	0.00	0.00	0.00	0.00
FIDEICOMISOS EMPRESARIALES NO FINANCIEROS CON PARTICIPACIÓN ESTATAL MAYORITARIA	0.00	0.00	0.00	0.00	0.00	0.00
ENTIDADES PARAESTATALES EMPRESARIALES FINANCIERAS MONETARIAS CON PARTICIPACION ESTATAL MAYORITARIA	0.00	0.00	0.00	0.00	0.00	0.00
ENTIDADES PARAESTATALES EMPRESARIALES FINANCIERAS NO MONETARIAS CON PARTICIPACION ESTATAL MAYORITARIA	0.00	0.00	0.00	0.00	0.00	0.00
FIDEICOMISOS FINANCIEROS PUBLICOS CON PARTICIPACION ESTATAL MAYORITARIA	0.00	0.00	0.00	0.00	0.00	0.00
<b>TOTAL DEL GASTO</b>	<b>5,871,972,665.00</b>	<b>306,833,172.18</b>	<b>6,178,805,837.18</b>	<b>1,504,251,844.39</b>	<b>1,437,243,013.21</b>	<b>4,674,553,992.79</b>

C.P. América del Carmen Azar Pérez  
 Secretaria de Finanzas

Ing. Carmen Rafael Valle Cambranis  
 Subsecretario de Programación y Presupuesto